

사업보고서

(제 18 기)

사업연도 2018년 01월 01일 부터
2018년 12월 31일 까지

금융위원회
한국거래소 귀중

2019년 4월 1일

제출대상법인 유형 : 주권상장법인

면제사유발생 : 해당사항 없음

회 사 명 : (주)신한금융지주회사

대 표 이 사 : 대표이사 조용병

본 점 소 재 지 : 서울특별시 중구 세종대로9길 20
(전 화) 02-6360-3000
(홈페이지) <http://www.shinhangroup.com>

작 성 책 임 자 : (직 책) IR팀장 (성 명) 박철우
(전 화) 02-6360-3128

목 차

- I. 회사의 개요
- II. 사업의 내용
- III. 재무에 관한 사항
- IV. 이사의 경영진단 및 분석의견
- V. 감사인의 감사의견 등
- VI. 이사회 등 회사의 기관에 관한 사항
- VII. 주주에 관한 사항
- VIII. 임원 및 직원 등에 관한 사항
- IX. 계열회사 등에 관한 사항
- X. 이해관계자와의 거래내용
- XI. 그 밖에 투자자 보호를 위하여 필요한 사항

【 대표이사 등의 확인 】

9FD-121611502359467-0000-국정공-2019030208 16:53:39



확 인 서

우리는 당사의 대표이사 및 신고업무담당이사로서 이 공시서류의 기재내용에 대해 상당한 주의를 다하여 직접 확인·검토한 결과, 중요한 기재 사항의 기재 또는 표시의 누락이나 허위의 기재 또는 표시가 없고, 이 공시서류에 표시된 기재 또는 표시사항을 이용하는 자의 중대한 오해를 유발하는 내용이 기재 또는 표시되지 아니하였음을 확인합니다.

또한, 당사는「주식회사등의외부감사에관한법률」제8조의 규정에 따라 내부 회계관리제도를 마련하여 운영하고 있음을 확인합니다.

2019년 4월 1일

(주)신한금융지주회사

대표이사 조 용 병 
신고업무담당이사 류 승 헌 

고지사항: 모든 관공서 법적 효력은 발생하지 않으며, 오직 공제청장 고지만을 합니다.

대표이사확인서

I. 회사의 개요

I. 회사의 개요

가. 연결대상 종속회사 개황

(단위 : 백만원)

상호	설립일	주소	주요사업	최근사업연도말 자산총액	지배관계 근거	주요종속 회사 여부
신한은행	1987.02.19	서울특별시 중구 세종대로9길 20	은행업	323,875,533	지분을 100%가입회계기준서 제1110호 문단 B6)	○ (직전연도 자산총액) 750억원 이상)
신한카드	1988.12.17	서울특별시 중구 을지로 100	여신전문금융업	29,360,065	지분을 100%가입회계기준서 제1110호 문단 B6)	○ (직전연도 자산총액) 750억원 이상)
신한금융투자	1973.04.02	서울특별시 영등포구 여의대로 70 신한금융투자타워	금융투자업	27,251,638	지분을 100%가입회계기준서 제1110호 문단 B6)	○ (직전연도 자산총액) 750억원 이상)
신한생명	1990.01.04	서울특별시 중구 창계길로 54	생명보험업	31,635,236	지분을 100%가입회계기준서 제1110호 문단 B6)	○ (직전연도 자산총액) 750억원 이상)
신한캐피탈	1991.04.19	경기도 안산시 단원구 당곡로 17	여신전문금융업	6,113,942	지분을 100%가입회계기준서 제1110호 문단 B6)	○ (직전연도 자산총액) 750억원 이상)
신한신용정보	2002.07.08	서울특별시 영등포구 문래북로 122	채권추심, 신용조사	24,378	지분을 100%가입회계기준서 제1110호 문단 B6)	X
신한대체투자운용	1996.08.01	서울시 영등포구 여의대로 70 신한금융투자타워 18층	금융투자업	173,638	지분을 69%가입회계기준서 제1110호 문단 B6)	○ (직전연도 자산총액) 750억원 이상)
신한데이터운용	2004.12.08	서울 영등포구 여의대로 70(여의도동, 15층)	기타	15,160	지분을 100%가입회계기준서 제1110호 문단 B6)	X
신한디에스	1991.05.13	서울 중구 남대문로 10길 29	전산 서비스	43,105	지분을 100%가입회계기준서 제1110호 문단 B6)	X
SHC메이지먼트	2002.06.04	서울특별시 중구 소공로 70	기타	9,755	지분을 100%가입회계기준서 제1110호 문단 B6)	X
제주은행	1989.03.20	제주특별자치도 제주시 오현길 90	은행업	5,868,175	지분을 71.89%가입회계기준서 제1110호 문단 B6)	○ (직전연도 자산총액) 750억원 이상)
신한저축은행	2012.11.06	서울 중구 창계길로 54	저축은행업	1,454,200	지분을 100%가입회계기준서 제1110호 문단 B6)	○ (직전연도 자산총액) 750억원 이상)
신한이티스	2000.06.15	서울 영등포구 은행로 3 엑스콘벤처 빌딩 4층	금융사무수탁	65,725	지분을 99.79%가입회계기준서 제1110호 문단 B6)	X
신한리츠운용	2017.10.18	서울 종로구 종로33 18층	부동산업	36,238	지분을 100%가입회계기준서 제1110호 문단 B6)	X
특정금전신탁_신한지주	-	(주)	수익증권	31,217	지분을 100%가입회계기준서 제1110호 문단 B6)	X
에메리카신한은행	1990.10.18	330 5th Avenue 4th Floor New York, NY 10001, USA	은행업	1,584,978	지분을 100%가입회계기준서 제1110호 문단 B6)	○ (직전연도 자산총액) 750억원 이상)
캐나다신한은행	2009.03.09	5140 Yonge St. Suite 2300 Toronto, Ontario, Canada M2N6L7	은행업	607,970	지분을 100%가입회계기준서 제1110호 문단 B6)	○ (직전연도 자산총액) 750억원 이상)
유럽신한은행	1994.10.10	Neue Mainzer Strasse 75, 60311 Frankfurt am Main, Germany	은행업	604,022	지분을 100%가입회계기준서 제1110호 문단 B6)	○ (직전연도 자산총액) 750억원 이상)
신한은행(중국)유한공사	2008.05.12	12nd Fl., Zhongyu Plaza No.6, Worker's stadium Road N., Chaoyang District, Beijing 100027, China	은행업	5,448,655	지분을 100%가입회계기준서 제1110호 문단 B6)	○ (직전연도 자산총액) 750억원 이상)
신한아주금융유한공사	1982.04.01	Units 7704, 771 F., Int'l Commerce Centre No.1 Austin Road, West K, HK	은행업	115,360	지분을 99.99%가입회계기준서 제1110호 문단 B6)	○ (직전연도 자산총액) 750억원 이상)
신한카자흐스탄은행	2008.12.26	1237 Dosyk Ave. Medeu District, Almaty, Republic of Kazakhstan	은행업	122,927	지분을 100%가입회계기준서 제1110호 문단 B6)	○ (직전연도 자산총액) 750억원 이상)
신한캄보디아은행	2007.10.15	No.79 Kampuchea Krom, Sangkat Moromom, Khan 7 Makara, Phnom Penh, Cambodia	은행업	282,807	지분을 97.5%가입회계기준서 제1110호 문단 B6)	○ (직전연도 자산총액) 750억원 이상)
SGU은행	2009.09.14	5th Fl., The Mita Beiji Bldg, 108-0014 5-36-7 Shiba, Minato-ku, Tokyo, Japan	은행업	7,704,556	지분을 100%가입회계기준서 제1110호 문단 B6)	○ (직전연도 자산총액) 750억원 이상)
신한베트남은행	2009.11.16	Ground Floor, Mezzanine, 2nd and 3rd floor, Empress Tower, 138142 Hai Ba Trung, Dakao Ward, District 1 Ho Chi Minh City, Vietnam	은행업	4,065,682	지분을 100%가입회계기준서 제1110호 문단 B6)	○ (직전연도 자산총액) 750억원 이상)
멕시코신한은행	2015.10.12	Av. Paseo de la Reforma 250, Reforma Capital Torre B Cuauhtemoc, Juarez, 06600, Mexico D.F., Mexico	은행업	118,821	지분을 99.99%가입회계기준서 제1110호 문단 B6)	○ (직전연도 자산총액) 750억원 이상)
신한인도네시아은행	2015.11.30	Jl. Hayam Wuruk No. 19 - 20 Jakarta (10120), Indonesia	은행업	950,534	지분을 99%가입회계기준서 제1110호 문단 B6)	○ (직전연도 자산총액) 750억원 이상)

상호	설립일	주소	주요사업	최근사업연도말 자산총액	지배관계 근거	주요종속 회사 여부
엠펙씨올촌그린제일차	2011.06.07	(주)	자산유동화	11,995	합과 변동이익 노출(기업회계기준서 제1110호 문단7)	X
엠펙씨올촌2호기(주)	2011.10.31	(주)	자산유동화	61,814	합과 변동이익 노출(기업회계기준서 제1110호 문단7)	X
에스누리제일차(주)	2013.09.27	(주)	자산유동화	45,246	합과 변동이익 노출(기업회계기준서 제1110호 문단7)	X
엠펙씨올촌1호기(주)	2013.12.20	(주)	자산유동화	123,389	합과 변동이익 노출(기업회계기준서 제1110호 문단7)	○ (직전연도 자산총액이 750억원 이상)
신원에스리셀(주)	2015.02.24	(주)	자산유동화	70,765	합과 변동이익 노출(기업회계기준서 제1110호 문단7)	X
지피에스-제일임차(주)	2015.10.23	(주)	자산유동화	32,072	합과 변동이익 노출(기업회계기준서 제1110호 문단7)	X
씨니금융제일차(주)	2016.02.01	(주)	자산유동화	22,774	합과 변동이익 노출(기업회계기준서 제1110호 문단7)	X
씨니금융제이차(주)	2016.03.11	(주)	자산유동화	30,196	합과 변동이익 노출(기업회계기준서 제1110호 문단7)	X
씨니금융제구채(주)	2016.04.08	(주)	자산유동화	30,052	합과 변동이익 노출(기업회계기준서 제1110호 문단7)	X
씨니모아제상채(주)	2016.04.28	(주)	자산유동화	60,129	합과 변동이익 노출(기업회계기준서 제1110호 문단7)	X
씨니모아제일채(주)	2016.05.04	(주)	자산유동화	2,538	합과 변동이익 노출(기업회계기준서 제1110호 문단7)	X
씨니모아제이채(주)	2016.05.13	(주)	자산유동화	20,073	합과 변동이익 노출(기업회계기준서 제1110호 문단7)	X
씨니모아제오채(주)	2016.06.14	(주)	자산유동화	23,410	합과 변동이익 노출(기업회계기준서 제1110호 문단7)	X
씨니모아제상채(주)	2016.06.26	(주)	자산유동화	15,083	합과 변동이익 노출(기업회계기준서 제1110호 문단7)	X
씨지엔물류2호기(주)	2016.09.29	(주)	자산유동화	5,630	합과 변동이익 노출(기업회계기준서 제1110호 문단7)	X
씨니드림제사차(유)	2016.10.07	(주)	자산유동화	30,107	합과 변동이익 노출(기업회계기준서 제1110호 문단7)	X
씨니드림제일채(주)	2016.10.19	(주)	자산유동화	131,294	합과 변동이익 노출(기업회계기준서 제1110호 문단7)	○ (직전연도 자산총액이 750억원 이상)
씨니드림제구채(유)	2016.10.28	(주)	자산유동화	20,106	합과 변동이익 노출(기업회계기준서 제1110호 문단7)	X
씨니드림제오채(주)	2016.11.21	(주)	자산유동화	50,377	합과 변동이익 노출(기업회계기준서 제1110호 문단7)	X
씨니리셀제상차(유)	2016.11.24	(주)	자산유동화	10,081	합과 변동이익 노출(기업회계기준서 제1110호 문단7)	X
씨니리셀제팔채(주)	2016.12.30	(주)	자산유동화	9,983	합과 변동이익 노출(기업회계기준서 제1110호 문단7)	X
씨니리셀제육차(주)	2016.12.13	(주)	자산유동화	7,588	합과 변동이익 노출(기업회계기준서 제1110호 문단7)	X
에스미트제일채(주)	2017.01.06	(주)	자산유동화	30,089	합과 변동이익 노출(기업회계기준서 제1110호 문단7)	X
씨니리셀제일채(주)	2017.02.01	(주)	자산유동화	50,213	합과 변동이익 노출(기업회계기준서 제1110호 문단7)	X
씨니리셀제사차(유)	2016.12.06	(주)	자산유동화	3,415	합과 변동이익 노출(기업회계기준서 제1110호 문단7)	X
에스미트제오차(주)	2017.03.27	(주)	자산유동화	25,159	합과 변동이익 노출(기업회계기준서 제1110호 문단7)	X
에스미트제육채(주)	2017.03.29	(주)	자산유동화	26,206	합과 변동이익 노출(기업회계기준서 제1110호 문단7)	X
씨니리셀제오차(주)	2017.04.07	(주)	자산유동화	30,074	합과 변동이익 노출(기업회계기준서 제1110호 문단7)	X
에스미트제구채(주)	2017.04.20	(주)	자산유동화	28,633	합과 변동이익 노출(기업회계기준서 제1110호 문단7)	X
씨니스미트제이채(주)	2017.05.10	(주)	자산유동화	10,036	합과 변동이익 노출(기업회계기준서 제1110호 문단7)	X
씨니스미트제팔차(주)	2017.06.15	(주)	자산유동화	20,121	합과 변동이익 노출(기업회계기준서 제1110호 문단7)	X
타이커아이즈제상차(주)	2017.06.30	(주)	자산유동화	180,036	합과 변동이익 노출(기업회계기준서 제1110호 문단7)	○ (직전연도 자산총액이 750억원 이상)
씨니스미트제오차(주)	2017.08.04	(주)	자산유동화	20,055	합과 변동이익 노출(기업회계기준서 제1110호 문단7)	X
타이커아이즈제일차(주)	2017.08.10	(주)	자산유동화	50,371	합과 변동이익 노출(기업회계기준서 제1110호 문단7)	X

상호	설립일	주소	주요사업	최근사업연도말 자산총액	지배관계 근거	주요종속 회사 여부
에스솔루션제이치(주)	2017.08.29	(주)	자산유동화	13,089	회과 변동이익 노출(기업회계기준서 제1110호 문단7)	X
씨니스마트제이치(주)	2017.08.30	(주)	자산유동화	10,028	회과 변동이익 노출(기업회계기준서 제1110호 문단7)	X
에스솔루션제이치(주)	2017.08.31	(주)	자산유동화	150,489	회과 변동이익 노출(기업회계기준서 제1110호 문단7)	○ (직전연도 자산총액이 750억원 이상)
에스솔루션제이치(주)	2017.08.14	(주)	자산유동화	24,088	회과 변동이익 노출(기업회계기준서 제1110호 문단7)	X
에스솔루션제이치(주)	2017.08.19	(주)	자산유동화	30,187	회과 변동이익 노출(기업회계기준서 제1110호 문단7)	X
에스솔루션제이치(주)	2017.08.29	(주)	자산유동화	40,203	회과 변동이익 노출(기업회계기준서 제1110호 문단7)	X
신한디스플레이제이치(주)	2017.10.12	(주)	자산유동화	200,165	회과 변동이익 노출(기업회계기준서 제1110호 문단7)	○ (직전연도 자산총액이 750억원 이상)
에스솔루션제이치(주)	2017.10.12	(주)	자산유동화	15,375	회과 변동이익 노출(기업회계기준서 제1110호 문단7)	X
에스메이치이노베이션(주)	2017.10.17	(주)	자산유동화	70,139	회과 변동이익 노출(기업회계기준서 제1110호 문단7)	X
씨니솔루션제이치(주)	2017.11.22	(주)	자산유동화	15,111	회과 변동이익 노출(기업회계기준서 제1110호 문단7)	X
씨니스마트제이치(주)	2017.11.27	(주)	자산유동화	40,888	회과 변동이익 노출(기업회계기준서 제1110호 문단7)	X
신한서브뱅크제이치(주)	2017.11.30	(주)	자산유동화	50,283	회과 변동이익 노출(기업회계기준서 제1110호 문단7)	X
씨니디엠제이치(주)	2017.12.18	(주)	자산유동화	132,138	회과 변동이익 노출(기업회계기준서 제1110호 문단7)	○ (직전연도 자산총액이 750억원 이상)
씨니솔루션제이치(주)	2017.12.27	(주)	자산유동화	20,144	회과 변동이익 노출(기업회계기준서 제1110호 문단7)	X
씨니솔루션제이치(주)	2018.01.30	(주)	자산유동화	50,138	회과 변동이익 노출(기업회계기준서 제1110호 문단7)	X
신한디스플레이제이치(주)	2018.04.16	(주)	자산유동화	200,120	회과 변동이익 노출(기업회계기준서 제1110호 문단7)	○ (직전연도 자산총액이 750억원 이상)
씨니솔루션제이치(주)	2018.04.27	(주)	자산유동화	44,916	회과 변동이익 노출(기업회계기준서 제1110호 문단7)	X
씨니솔루션제이치(주)	2018.04.30	(주)	자산유동화	29,789	회과 변동이익 노출(기업회계기준서 제1110호 문단7)	X
리디파이인문정(주)	2018.05.11	(주)	자산유동화	55,088	회과 변동이익 노출(기업회계기준서 제1110호 문단7)	X
씨니솔루션제이치(주)	2018.05.31	(주)	자산유동화	10,049	회과 변동이익 노출(기업회계기준서 제1110호 문단7)	X
씨니솔루션제이치(주)	2018.06.29	(주)	자산유동화	13,171	회과 변동이익 노출(기업회계기준서 제1110호 문단7)	X
지아이비포트폴리오에이제이치(주)	2018.07.11	(주)	자산유동화	35,171	회과 변동이익 노출(기업회계기준서 제1110호 문단7)	X
지아이비포트폴리오에이제이치(주)	2018.07.11	(주)	자산유동화	37,567	회과 변동이익 노출(기업회계기준서 제1110호 문단7)	X
지아이비포트폴리오에이제이치(주)	2018.07.11	(주)	자산유동화	9,567	회과 변동이익 노출(기업회계기준서 제1110호 문단7)	X
지아이비포트폴리오에이제이치(주)	2018.07.13	(주)	자산유동화	28,588	회과 변동이익 노출(기업회계기준서 제1110호 문단7)	X
에스리디파이인문정(주)	2018.07.16	(주)	자산유동화	19,981	회과 변동이익 노출(기업회계기준서 제1110호 문단7)	X
지아이비포트폴리오에이제이치(주)	2018.07.19	(주)	자산유동화	38,223	회과 변동이익 노출(기업회계기준서 제1110호 문단7)	X
에스타이거제이치(주)	2018.07.23	(주)	자산유동화	87,346	회과 변동이익 노출(기업회계기준서 제1110호 문단7)	○ (직전연도 자산총액이 750억원 이상)
지아이비하림(주)	2018.07.24	(주)	자산유동화	10,007	회과 변동이익 노출(기업회계기준서 제1110호 문단7)	X
마에스트로유레제이치(주)	2018.09.14	(주)	자산유동화	70,344	회과 변동이익 노출(기업회계기준서 제1110호 문단7)	X
에스리디파이인문정(주)	2018.09.14	(주)	자산유동화	2,966,655	회과 변동이익 노출(기업회계기준서 제1110호 문단7)	○ (직전연도 자산총액이 750억원 이상)
리저게이트제이치(주)	2018.10.04	(주)	자산유동화	19,987	회과 변동이익 노출(기업회계기준서 제1110호 문단7)	X
지아이비도축(주)	2018.10.16	(주)	자산유동화	29,912	회과 변동이익 노출(기업회계기준서 제1110호 문단7)	X
그랑베네쉬 시리즈B (일동제약 대출채권)	2018.11.30	(주)	자산유동화	20,043	회과 변동이익 노출(기업회계기준서 제1110호 문단7)	X

상호	설립일	주소	주요사업	최근사업연도말 자산총액	지배관계 근거	주요종속 회사 여부
그랑베네쥬 시리즈A (녹상자출입스 대출채권)	2018.11.09	(주)	자산유동화	50,001	회과 변동이익 노출(기업회계기준서 제1110호 문단)	X
메스리디파인재할차(주)	2018.12.14	(주)	자산유동화	19,071	회과 변동이익 노출(기업회계기준서 제1110호 문단)	X
그랑베네쥬 시리즈C (현대로템 대출채권)	2018.12.28	(주)	자산유동화	39,892	회과 변동이익 노출(기업회계기준서 제1110호 문단)	X
그랑베네쥬 시리즈D (한화캐미탈 대출채권)	2018.12.31	(주)	자산유동화	70,466	회과 변동이익 노출(기업회계기준서 제1110호 문단)	X
그랑베네쥬 시리즈E (한화 대출채권)	2018.12.31	(주)	자산유동화	49,974	회과 변동이익 노출(기업회계기준서 제1110호 문단)	X
개발신탁_신한은행	1984.02.01	(주)	신탁	1,335	회과 변동이익 노출(기업회계기준서 제1110호 문단)	X
블투장금신탁_신한은행	1984.02.01	(주)	신탁	1,717	회과 변동이익 노출(기업회계기준서 제1110호 문단)	X
노후연금신탁_신한은행	1987.01.05	(주)	신탁	3,399	회과 변동이익 노출(기업회계기준서 제1110호 문단)	X
신개연금신탁_신한은행	2000.07.01	(주)	신탁	87,628	회과 변동이익 노출(기업회계기준서 제1110호 문단) ○ (직전연도 자산총액) 750억원 이상	
개연금신탁_신한은행	1994.06.20	(주)	신탁	1,663,145	회과 변동이익 노출(기업회계기준서 제1110호 문단) ○ (직전연도 자산총액) 750억원 이상	
퇴직신탁_신한은행	2000.03.27	(주)	신탁	20,109	회과 변동이익 노출(기업회계기준서 제1110호 문단)	X
신노후연금신탁_신한은행	2000.07.01	(주)	신탁	1,646	회과 변동이익 노출(기업회계기준서 제1110호 문단)	X
연금신탁_신한은행	2001.02.05	(주)	신탁	2,716,788	회과 변동이익 노출(기업회계기준서 제1110호 문단) ○ (직전연도 자산총액) 750억원 이상	
가계연금신탁(구신환)	1985.03.25	(주)	신탁	8,525	회과 변동이익 노출(기업회계기준서 제1110호 문단)	X
기업연금신탁(구신환)	1987.09.01	(주)	신탁	130	회과 변동이익 노출(기업회계기준서 제1110호 문단)	X
신한NPP 범인용 시모증권투자신탁 제 25호	2013.01.04	(주)	수익증권	179,982	회과 변동이익 노출(기업회계기준서 제1110호 문단) ○ (직전연도 자산총액) 750억원 이상	
신한은행-대성 문화콘텐츠 투자조합	2016.12.28	(주)	투자, 운용	6,200	지분율 71.43%(기업회계기준서 제1110호 문단 B6)	X
신한카드이전상환의일유동화 전문유한회사	2015.10.13	(주)	자산유동화(카드 채권)	368,681	회과 변동이익 노출(기업회계기준서 제1110호 문단) ○ (직전연도 자산총액) 750억원 이상	
신한카드이전상환의일유동화 전문유한회사	2015.12.22	(주)	자산유동화(카드 채권)	603,119	회과 변동이익 노출(기업회계기준서 제1110호 문단) ○ (직전연도 자산총액) 750억원 이상	
신한카드이전상환의일유동화 전문유한회사	2016.11.22	(주)	자산유동화(카드 채권)	798,306	회과 변동이익 노출(기업회계기준서 제1110호 문단) ○ (직전연도 자산총액) 750억원 이상	
신한카드이전상환의일유동화 전문유한회사	2017.03.24	(주)	자산유동화(카드 채권)	765,804	회과 변동이익 노출(기업회계기준서 제1110호 문단) ○ (직전연도 자산총액) 750억원 이상	
신한카드이전상환의일유동화 전문유한회사	2017.07.27	(주)	자산유동화(카드 채권)	508,787	회과 변동이익 노출(기업회계기준서 제1110호 문단) ○ (직전연도 자산총액) 750억원 이상	
신한카드이전상환의일유동화 전문유한회사	2018.01.25	(주)	자산유동화(카드 채권)	625,107	회과 변동이익 노출(기업회계기준서 제1110호 문단) ○ (직전연도 자산총액) 750억원 이상	
신한카드이전상환의일유동화 전문유한회사	2018.07.26	(주)	자산유동화(카드 채권)	790,741	회과 변동이익 노출(기업회계기준서 제1110호 문단) ○ (직전연도 자산총액) 750억원 이상	
유한회사신환메이네스	2014.11.21	카자흐스탄 050092 알마티시 아우예조브스키구 아스카로바 거리 8번지 401호	할부금융업	13,832	지분율 100%(기업회계기준서 제1110호 문단 B6)	X

상호	설립일	주소	주요사업	최근사업연도말 자산총액	지배관계 근거	주요종속 회사 여부
신한인도네시아뱅크	2015.12.01	Wisma Indomobili 1, 10th Floor, Jl. Lelejen M.T. Hayono Kav. 8, Jakarta 13300, Indonesia	리스, 할부금융업	80,666	지분을 50%이상(기업회계기준서 제1110호 문단 B6)	○(직전연도 자산총액이 760억원 이상)
신한이코노미뱅크	2016.02.29	Room(4), No.24(C), 1st Floor, Yaw Min Gyi Street, Yangon, Myanmar	리스, 할부금융업	8,816	지분을 100%(기업회계기준서 제1110호 문단 B6)	X
특정증권신한신한카드	-	(주)	수익증권	700,000	지분을 100%(기업회계기준서 제1110호 문단 B6)	○(직전연도 자산총액이 760억원 이상)
Shinhan Investment America	1993.06.15	1325 Avenue of the Americas #702 New York, N.Y. 10019 U.S.A	금융투자업	3,872	지분을 100%(기업회계기준서 제1110호 문단 B6)	X
Shinhan Investment Asia	2007.06.25	Unit 7705A, Level 77, International Commerce Centre, HK	금융투자업	41,106	지분을 100%(기업회계기준서 제1110호 문단 B6)	X
SHINHAN SECURITIES VIETNAM CO., LTD	2007.12.18	Room 2201, Floor 22, Centec Tower, 72-74 Nguyen Thi Minh Khai Street, District 3, Ho Chi Minh City.	금융투자업	45,919	지분을 100%(기업회계기준서 제1110호 문단 B6)	X
PT Shinhan Sekuritas Indonesia	1983.12.28	International Financial Center 2, 30th floor, Jl.Jend.Sudirman Kav.2, Jakarta, Indonesia	금융투자업	26,883	지분을 99%(기업회계기준서 제1110호 문단 B6)	X
PT Shinhan Asset Management Indonesia	2011.03.28	Sucaco Building 5th Floor, Jl. Kebon Sirih Kav.71, Jakarta, Indonesia	자산운용업	3,028	지분을 75%(기업회계기준서 제1110호 문단 B6)	X
벨류플러스계상신오차 주식회사	2015.07.14	(주)	자산유통화	30,144	합과 변동이익의 노출(기업회계기준서 제1110호 문단 G)	X
JB상암시모부동산투자신탁1호	2014.10.27	(주)	수익증권	28,526	지분을 99.99%(기업회계기준서 제1110호 문단 B6)	X
벨류플러스계상신광차 주식회사	2015.10.06	(주)	자산유통화	40,233	합과 변동이익의 노출(기업회계기준서 제1110호 문단 G)	X
엔젤레스제일차 유한회사	2016.03.03	(주)	자산유통화	25,395	합과 변동이익의 노출(기업회계기준서 제1110호 문단 G)	X
에스아이베레스 유한회사	2016.09.29	(주)	자산유통화	11,724	합과 변동이익의 노출(기업회계기준서 제1110호 문단 G)	X
이리나스나인 유한회사	2016.09.29	(주)	자산유통화	11,724	합과 변동이익의 노출(기업회계기준서 제1110호 문단 G)	X
엔젤레스계상이자 유한회사	2017.03.07	(주)	자산유통화	10,109	합과 변동이익의 노출(기업회계기준서 제1110호 문단 G)	X
엔젤레스계상신차 유한회사	2017.03.16	(주)	자산유통화	15,380	합과 변동이익의 노출(기업회계기준서 제1110호 문단 G)	X
엔젤레스계상신차 유한회사	2017.04.04	(주)	자산유통화	14,714	합과 변동이익의 노출(기업회계기준서 제1110호 문단 G)	X
엔젤레스계상오차 유한회사	2017.06.16	(주)	자산유통화	25,283	합과 변동이익의 노출(기업회계기준서 제1110호 문단 G)	X
타이그드레곤제일차 주식회사	2017.03.23	(주)	자산유통화	10,480	합과 변동이익의 노출(기업회계기준서 제1110호 문단 G)	X
제이티제일차 주식회사	2017.06.01	(주)	자산유통화	30,690	합과 변동이익의 노출(기업회계기준서 제1110호 문단 G)	X
노우라헤이시모부동산투자신탁4호	2014.07.24	(주)	수익증권	70,780	지분을 100%(기업회계기준서 제1110호 문단 B6)	X
브레인 전문투자형 시모투자신탁 9호	2016.12.01	(주)	수익증권	5,125	지분을 83.32%(기업회계기준서 제1110호 문단 B6)	X
아이온 매디스 전문투자형 시모투자신탁 제1호	2016.12.01	(주)	수익증권	4,886	지분을 98.11%(기업회계기준서 제1110호 문단 B6)	X
멀티에셋항공기전문투자형시모특별 자산투자신탁제1호	2016.12.29	(주)	수익증권	26,919	지분을 99.66%(기업회계기준서 제1110호 문단 B6)	X
메인스트림채사채유한회사	2016.06.14	(주)	자산유통화	16,886	합과 변동이익의 노출(기업회계기준서 제1110호 문단 G)	X
비엘에너지제이차 주식회사	2017.02.16	(주)	자산유통화	69,129	합과 변동이익의 노출(기업회계기준서 제1110호 문단 G)	X
디엠제제일차 유한회사	2016.12.22	(주)	자산유통화	40,572	합과 변동이익의 노출(기업회계기준서 제1110호 문단 G)	X
라임 밸런스 매지닌 전문투자형 시모투자신탁1호	2017.03.10	(주)	수익증권	543	지분을 94.59%(기업회계기준서 제1110호 문단 B6)	X
필즈에비뉴 제일차 유한회사	2017.06.15	(주)	자산유통화	28,972	합과 변동이익의 노출(기업회계기준서 제1110호 문단 G)	X
파인솔루션제일차 유한회사	2017.07.12	(주)	자산유통화	14,106	합과 변동이익의 노출(기업회계기준서 제1110호 문단 G)	X

상호	설립일	주소	주요사업	최근사업연도말 자산총액	지배관계 근거	주요종속 회사 여부
엔젤레스제삼차유한회사	2017.11.02	(주)	자산유동화	33,238	회과 변동이익 노출(기업회계기준서 제1110호 문단7)	X
필즈에버뉴제삼차유한회사	2017.09.21	(주)	자산유동화	117	회과 변동이익 노출(기업회계기준서 제1110호 문단7)	X
파인솔루션제삼차유한회사	2017.10.16	(주)	자산유동화	15,123	회과 변동이익 노출(기업회계기준서 제1110호 문단7)	X
벨류플러스비니제일차	2017.11.14	(주)	자산유동화	22,646	회과 변동이익 노출(기업회계기준서 제1110호 문단7)	X
파인솔루션제삼차 주식회사	2018.01.23	(주)	자산유동화	28,503	회과 변동이익 노출(기업회계기준서 제1110호 문단7)	X
필즈에버뉴제삼차 주식회사	2018.03.15	(주)	자산유동화	20,851	회과 변동이익 노출(기업회계기준서 제1110호 문단7)	X
메인스트림제삼차 유한회사	2017.10.17	(주)	자산유동화	40,572	회과 변동이익 노출(기업회계기준서 제1110호 문단7)	X
KB스타이머징인덱스증권투자자산탁 (주식-파생형)(C-F클래스)	2017.07.10	(주)	수익증권	4,949	지분율 59.36%(기업회계기준서 제1110호 문단 B6)	X
라이노스글로벌메지니얼티스트레디 지전문투자형사모투자신탁1호	2017.07.07	(주)	수익증권	5,441	지분율 98.04%(기업회계기준서 제1110호 문단 B6)	X
헤이스팅스투네이도전문투자형 사모투자신탁1호	2017.12.22	(주)	수익증권	5,272	지분율 98.04%(기업회계기준서 제1110호 문단 B6)	X
신한-코그니티브청년창업투자조합 사모투자신탁1호	2017.12.28	(주)	사모투자조합	24,566	회과 변동이익 노출(기업회계기준서 제1110호 문단7)	X
신한 반도체 신기술투자조합 1호	2018.02.09	(주)	사모투자조합	2,150	회과 변동이익 노출(기업회계기준서 제1110호 문단7)	X
비전 인컴플러스 일과 전문투자형 사 모투자신탁 1호	2018.01.12	(주)	수익증권	5,214	지분율 98.04%(기업회계기준서 제1110호 문단 B6)	X
코리아에셋 클래스 VIM 전문투자형 사모투자신탁 1호	2018.03.13	(주)	수익증권	5,349	지분율 94.34%(기업회계기준서 제1110호 문단 B6)	X
특장금전신탁_신한금융투자	2018.06.29	(주)	특장금전신탁	190,010	지분율 100%(기업회계기준서 제1110호 문단 B6)	○ (최근 사업연도 자산총액이 750억원 이상)
엔젤레스제삼차 유한회사	2018.04.04	(주)	자산유동화	15,179	회과 변동이익 노출(기업회계기준서 제1110호 문단7)	X
벨류플러스웨이 주식회사	2018.05.29	(주)	자산유동화	21,204	회과 변동이익 노출(기업회계기준서 제1110호 문단7)	X
엔젤레스제삼차 유한회사	2018.04.30	(주)	자산유동화	12,186	회과 변동이익 노출(기업회계기준서 제1110호 문단7)	X
파인솔루션제삼차 주식회사	2018.04.24	(주)	자산유동화	27,047	회과 변동이익 노출(기업회계기준서 제1110호 문단7)	X
필즈에버뉴제삼차 주식회사	2018.05.15	(주)	자산유동화	32,332	회과 변동이익 노출(기업회계기준서 제1110호 문단7)	X
벨류플러스트리니티 주식회사	2018.06.19	(주)	자산유동화	10,350	회과 변동이익 노출(기업회계기준서 제1110호 문단7)	X
애플밸리 유한회사	2018.05.10	(주)	자산유동화	8,796	회과 변동이익 노출(기업회계기준서 제1110호 문단7)	X
엡스투림에프브이 주식회사	2014.10.27	서울특별시 강남구 테헤란로 306, 카이타워 18층	기타금융업	113,421	회과 변동이익 노출(기업회계기준서 제1110호 문단7)	○ (최근 사업연도 자산총액이 750억원 이상)
글로벌성장PPV전문투자형사모부 동신탁자산탁1호	2018.05.25	(주)	수익증권	9,000	지분율 97.77%(기업회계기준서 제1110호 문단 B6)	X
신한 아이메디 투자조합 1호	2018.06.08	(주)	사모투자조합	4,117	회과 변동이익 노출(기업회계기준서 제1110호 문단7)	X
벨류시스템 THE MODERN VIM 전문 투자형 사모투자신탁	2018.04.13	(주)	수익증권	5,686	지분율 98.04%(기업회계기준서 제1110호 문단 B6)	X
필즈에버뉴제삼차유한회사	2018.06.20	(주)	자산유동화SPC	31,249	회과 변동이익 노출(기업회계기준서 제1110호 문단7)	X
파인솔루션제삼차유한회사	2018.08.02	(주)	자산유동화SPC	50,871	회과 변동이익 노출(기업회계기준서 제1110호 문단7)	X

상호	설립일	주소	주요사업	최근사업연도말 자산총액	지배관계 근거	주요종속 회사 여부
엔젤레스제삼투자유한회사	2018.08.13	(주)	자산유동화SPC	20,198	합과 변동이익 노출(기업회계기준서 제1110호 문단7)	X
이얼에스제이투자주식회사	2018.08.14	(주)	자산유동화SPC	26,918	합과 변동이익 노출(기업회계기준서 제1110호 문단7)	X
찬스브레인제일투자주식회사	2018.02.13	(주)	자산유동화SPC	30,326	합과 변동이익 노출(기업회계기준서 제1110호 문단7)	X
글로벌메디션제일차 유한회사	2018.09.07	(주)	자산유동화SPC	17,310	합과 변동이익 노출(기업회계기준서 제1110호 문단7)	X
에스지엠에스제일차 주식회사	2018.08.13	(주)	자산유동화SPC	12,588	합과 변동이익 노출(기업회계기준서 제1110호 문단7)	X
신한 바이오파마 신기술투자조합 제1호	2018.07.25	(주)	사모투자조합	29,732	합과 변동이익 노출(기업회계기준서 제1110호 문단7)	X
라임 통속 위저드 전문투자형 사모증권투자신탁1호	2018.07.16	(주)	수익증권	7,319	지분율 98.04%(기업회계기준서 제1110호 문단 B6)	X
라임글로벌Equiv 전문투자형사모투자 신탁1호(C-s)	2018.08.17	(주)	수익증권	28,426	지분율 100%(기업회계기준서 제1110호 문단 B6)	X
엑스포밸류 SQUARE 전문투자형 사모투자신탁 제1호	2018.09.06	(주)	수익증권	12,282	지분율 69.99%(기업회계기준서 제1110호 문단 B6)	X
KT B황궁기전문투자형사모투자신탁 21-4	2018.09.12	(주)	수익증권	4,584	지분율 97.8%(기업회계기준서 제1110호 문단 B6)	X
KT B글로벌Equiv 전문투자형사모투자 신탁제1호	2018.09.21	(주)	수익증권	30,088	지분율 100%(기업회계기준서 제1110호 문단 B6)	X
신한 컨슈머 신기술투자조합 제1호	2018.09.21	(주)	사모투자조합	20,599	합과 변동이익 노출(기업회계기준서 제1110호 문단7)	X
에스지엠에스제이차 주식회사	2018.10.26	(주)	자산유동화 SPC	25,344	합과 변동이익 노출(기업회계기준서 제1110호 문단7)	X
찬스고평제일차주식회사	2018.10.19	(주)	자산유동화 SPC	68,468	합과 변동이익 노출(기업회계기준서 제1110호 문단7)	X
랜드마크주내 주식회사	2018.11.02	(주)	자산유동화 SPC	20,278	합과 변동이익 노출(기업회계기준서 제1110호 문단7)	X
밸류플러스로즈스제일차 주식회사	2018.09.13	(주)	자산유동화 SPC	10,111	합과 변동이익 노출(기업회계기준서 제1110호 문단7)	X
글로벌에스메이치제일차 주식회사	2018.06.25	(주)	자산유동화 SPC	91,010	합과 변동이익 노출(기업회계기준서 제1110호 문단7) ○(최근 사업연도 자산총액이 750억원 이상)	X
파라디이스영증제1차 주식회사	2018.08.07	(주)	자산유동화 SPC	50,775	합과 변동이익 노출(기업회계기준서 제1110호 문단7)	X
밸류플러스에이치엠 주식회사	2018.12.03	(주)	자산유동화 SPC	95,728	합과 변동이익 노출(기업회계기준서 제1110호 문단7)	○(최근 사업연도 자산총액이 750억원 이상)
밸류플러스세오상상차 주식회사	2018.12.04	(주)	자산유동화 SPC	43,465	합과 변동이익 노출(기업회계기준서 제1110호 문단7)	X
밸류플러스세오상상차 주식회사	2018.12.04	(주)	자산유동화 SPC	306,009	합과 변동이익 노출(기업회계기준서 제1110호 문단7)	○(최근 사업연도 자산총액이 750억원 이상)
신메이스트림제일차 주식회사	2018.11.23	(주)	자산유동화 SPC	153,543	합과 변동이익 노출(기업회계기준서 제1110호 문단7)	○(최근 사업연도 자산총액이 750억원 이상)
에스지엠에스제삼차 주식회사	2018.11.22	(주)	자산유동화 SPC	30,059	합과 변동이익 노출(기업회계기준서 제1110호 문단7)	X
필즈에비뉴제일차 주식회사	2018.11.28	(주)	자산유동화 SPC	19,945	합과 변동이익 노출(기업회계기준서 제1110호 문단7)	X
메인스트림제구자 유한회사	2018.12.12	(주)	자산유동화 SPC	33,988	합과 변동이익 노출(기업회계기준서 제1110호 문단7)	X
글로벌솔루션제일차 주식회사	2018.12.10	(주)	자산유동화 SPC	9,537	합과 변동이익 노출(기업회계기준서 제1110호 문단7)	X
교보약사 체코프리하 전문투자형	2018.12.14	(주)	수익증권	7,749	지분율 98.77%(기업회계기준서 제1110호 문단 B6)	X

상호	설립일	주소	주요사업	최근사업연도말 자산총액	지배관계 근거	주요종속 회사 여부
시모부동 산신탁 1호						
교보역사 채프코리하 전문투자형 시모부동 산신탁 2호	2018.12.14	(주)	수익증권	20,054	지분율 99.51%(기업회계기준서 제1110호 문단 B6)	X
삼천리미드스팀 전문투자형 시모투자신탁 제15-4호	2018.12.07	(주)	수익증권	67,309	지분율 100%(기업회계기준서 제1110호 문단 B6)	X
JB미드스팀전문투자형시모특별자 신투자신탁제1호	2018.12.10	(주)	수익증권	169,674	지분율 100%(기업회계기준서 제1110호 문단 B6)	○ (최근 사업연도 자산총액이 750억원 이상)
SH해외시모재간접투자신탁	2006.09.25	(주)	수익증권	2,987	지분율 90.91%(기업회계기준서 제1110호 문단 B6)	X
미래에셋캐즘스프린터(아시아모부동신투 자산탁33호)	2014.03.18	(주)	수익증권	222,041	지분율 100%(기업회계기준서 제1110호 문단 B6)	○ (직전연도 자산총액이 750억원 이상)
미래에셋캐즘스글로벌인프라시모특별 자산투자신탁2호(재간접-파생형)	2014.07.18	(주)	수익증권	30,552	지분율 100%(기업회계기준서 제1110호 문단 B6)	X
미래에셋캐즘스프린터(미국시모부동 신투자신탁5-2호(파생형))	2015.05.27	(주)	수익증권	25,591	지분율 100%(기업회계기준서 제1110호 문단 B6)	X
현대유퍼스트시모특별자산투자신탁 2호	2012.05.17	(주)	수익증권	3,181	합과 변동이익 노출(기업회계기준서 제1110호 문단 F)	X
오라이언 메자닌 전문투자형 시모투 자산탁 제15호	2017.11.15	(주)	수익증권	4,103	합과 변동이익 노출(기업회계기준서 제1110호 문단 F)	X
마스틴전문투자형시모부동신투자 신탁 제36호	2018.06.29	(주)	수익증권	5,202	합과 변동이익 노출(기업회계기준서 제1110호 문단 F)	X
SHINHAN BNP PARIBAS ASSET MGT HK LIMITED	2010.08.24	29/F THREE EXCHANGE SQUARE 9 CONNAUGHT PLACE CENTRAL, HONG KONG	금융투자업	1,636	지분율 100%(기업회계기준서 제1110호 문단 B6)	X
볼투정금전신탁_계주은행	1985.04.24	(주)	신탁	13	합과 변동이익 노출(기업회계기준서 제1110호 문단 F)	X
연금신탁_계주은행	2001.04.21	(주)	신탁	5,751	합과 변동이익 노출(기업회계기준서 제1110호 문단 F)	X
신개인연금신탁_계주은행	2000.07.07	(주)	신탁	20	합과 변동이익 노출(기업회계기준서 제1110호 문단 F)	X
개인연금신탁_계주은행	1994.06.20	(주)	신탁	9,505	합과 변동이익 노출(기업회계기준서 제1110호 문단 F)	X
적립식목신탁_계주은행	1993.04.20	(주)	신탁	388	합과 변동이익 노출(기업회계기준서 제1110호 문단 F)	X
기업금전신탁_계주은행	1987.09.01	(주)	신탁	0	합과 변동이익 노출(기업회계기준서 제1110호 문단 F)	X
가계금전신탁_계주은행	1985.03.25	(주)	신탁	311	합과 변동이익 노출(기업회계기준서 제1110호 문단 F)	X
노후생활연금신탁_계주은행	1987.01.05	(주)	신탁	10	합과 변동이익 노출(기업회계기준서 제1110호 문단 F)	X
신한캐이호시모투자전문회사	2008.06.26	(주)	시모투자전문회사	87,152	합과 변동이익 노출(기업회계기준서 제1110호 문단 F)	○ (직전연도 자산총액이 750억원 이상)
SHPE홀딩스(주) 유한회사	2008.10.31	(주)	투자기구	86,885	합과 변동이익 노출(기업회계기준서 제1110호 문단 F)	○ (직전연도 자산총액이 750억원 이상)
SHINHAN DS VIETNAM CO.,LTD	2018.05.10	Centec Tower 72-74 Nguyen Thi Minh Khai Street, District 3, Ho Chi Minh City, Vietnam	컴퓨터시스템 통합 지원 및 구축 서비스업	1,109	지분율 100%(기업회계기준서 제1110호 문단 B6)	X
코페세(한프린터)펀드2010-4	2010.12.13	(주)	시모투자전문회사	8,714	합과 변동이익 노출(기업회계기준서 제1110호 문단 F)	X
그린에너지시모특별자산[대출채권]	2013.05.14	(주)	수익증권	66,469	합과 변동이익 노출(기업회계기준서 제1110호 문단 F)	X

상호	설립일	주소	주요사업	최근사업연도말 자산총액	지배관계 근거	주요종속 회사 여부
행복올타라비티엔서모투자회사 [인프라사업]	2015.05.15	(주)	수익증권	131,773	회과 변동이익 노출(기업회계기준서 제1110호 문단7)	○ (직전연도 자산총액) 750억원 이상
신원BNPP영남LINC복합화학사모투 별자산투자신탁[인프라사업]	2012.10.31	(주)	수익증권	121,508	회과 변동이익 노출(기업회계기준서 제1110호 문단7)	○ (직전연도 자산총액) 750억원 이상
신원BNPP그린에너지전문투자형사 모투자신탁2호[다중채권]	2016.02.22	(주)	수익증권	72,939	회과 변동이익 노출(기업회계기준서 제1110호 문단7)	X
신원BNPP범인웅전문투자형사모증 관투자신탁45호[채권]	2015.11.03	(주)	수익증권	682,748	회과 변동이익 노출(기업회계기준서 제1110호 문단7)	○ (직전연도 자산총액) 750억원 이상
좋은이침비티엔전문사모융합자산1호	2016.03.24	(주)	수익증권	4,047	회과 변동이익 노출(기업회계기준서 제1110호 문단7)	X
신원BNPP글로벌전문투자형사모부 동산투자신탁4호	2016.06.29	(주)	수익증권	128,216	회과 변동이익 노출(기업회계기준서 제1110호 문단7)	○ (직전연도 자산총액) 750억원 이상
신원BNPP글로벌전문투자형사모부 동산투자신탁5호	2016.08.04	(주)	수익증권	170,941	회과 변동이익 노출(기업회계기준서 제1110호 문단7)	○ (직전연도 자산총액) 750억원 이상
신원BNPP건국대기숙사전문투자형 사모투자신탁1호	2016.09.26	(주)	수익증권	16,632	회과 변동이익 노출(기업회계기준서 제1110호 문단7)	X
신원BNPP글로벌전문투자형사모부 동산투자신탁6호	2016.11.16	(주)	수익증권	84,911	회과 변동이익 노출(기업회계기준서 제1110호 문단7)	○ (직전연도 자산총액) 750억원 이상
GB전문투자형사모증권투자신탁3호	2016.12.27	(주)	수익증권	30,117	회과 변동이익 노출(기업회계기준서 제1110호 문단7)	X
신원디스플레이스기술투자조합제1호	2017.04.26	(주)	시모투자조합	8,588	회과 변동이익 노출(기업회계기준서 제1110호 문단7)	X
미국대태양광전문사모투자신탁 [태양광발전사업]	2017.06.29	(주)	수익증권	88,249	회과 변동이익 노출(기업회계기준서 제1110호 문단7)	○ (직전연도 자산총액) 750억원 이상
신원BNPP마음편한TF2025증권투 자신탁[주식혼합-계간점형]	2017.06.25	(주)	수익증권	6,842	회과 변동이익 노출(기업회계기준서 제1110호 문단7)	X
신원BNPP마음편한TF2000증권 투자신탁[주식혼합-계간점형]	2017.06.25	(주)	수익증권	9,321	회과 변동이익 노출(기업회계기준서 제1110호 문단7)	X
신원BNPP마음편한TF2035증권 투자신탁[주식혼합-계간점형]	2017.06.25	(주)	수익증권	5,979	회과 변동이익 노출(기업회계기준서 제1110호 문단7)	X
신원BNPP마음편한TF2040증권 투자신탁[주식혼합-계간점형]	2017.06.25	(주)	수익증권	5,536	회과 변동이익 노출(기업회계기준서 제1110호 문단7)	X
신원BNPP마음편한TF2046증권 투자신탁[주식혼합-계간점형]	2017.06.25	(주)	수익증권	5,457	회과 변동이익 노출(기업회계기준서 제1110호 문단7)	X
신원BNPP범인웅전문투자형사모증 관투자신탁16호(채권-파생형)	2017.04.13	(주)	수익증권	367,809	회과 변동이익 노출(기업회계기준서 제1110호 문단7)	○ (직전연도 자산총액) 750억원 이상
신원BNPP미래에너지전문투자형 사모투자신탁16호	2017.11.28	(주)	수익증권	37,776	회과 변동이익 노출(기업회계기준서 제1110호 문단7)	X
신원BNPP범인웅전문투자형 사모증권투자신탁16호	2016.01.31	(주)	수익증권	280,827	회과 변동이익 노출(기업회계기준서 제1110호 문단7)	○ (직전연도 자산총액) 750억원 이상
신원BNPP글로벌전문투자형 사모부동산투자신탁9호	2017.11.20	(주)	수익증권	28,942	회과 변동이익 노출(기업회계기준서 제1110호 문단7)	X

상호	설립일	주소	주요사업	최근사업연도말 자산총액	지배관계 근거	주요종속 회사 여부
신한BNPP목포신항만전문 사무특별자산	2018.07.02	(주) (주)	수익증권	32,209	합과 변동이익 노출(기업회계기준서 제1110호 문단7)	X
신한BNPP베스텍헤지펀드총합자산 [사무투자제한집합](총)	2018.07.20	(주)	수익증권	11,614	합과 변동이익 노출(기업회계기준서 제1110호 문단7)	X
신한BNPP미국시니어론전문사무특 별자산1호(비)[대출채권]	2015.11.25	(주)	수익증권	98,765	합과 변동이익 노출(기업회계기준서 제1110호 문단7)	○ (직전연도 자산총액이 750억원 이상)
신한코그니티브 콘텐츠투자조합제1호	2018.07.12	(주)	수익증권	3,107	합과 변동이익 노출(기업회계기준서 제1110호 문단7)	X
키움미인스톤US전문투자형시모부동 신투자산신탁제16-A호	2018.09.21	(주)	수익증권	27,918	합과 변동이익 노출(기업회계기준서 제1110호 문단7)	X
신한BNPP그린에너지전문투자형사 모특별자산투자신탁제6호	2018.11.05	(주)	수익증권	3,923	합과 변동이익 노출(기업회계기준서 제1110호 문단7)	X
신한BNPP부동산전문투자형시모 부동산투자신탁제1호	2018.12.11	(주)	수익증권	20,075	합과 변동이익 노출(기업회계기준서 제1110호 문단7)	X
신한BNPP장암벤처전문투자형시모 투자신탁제1호	2018.10.31	(주)	수익증권	9,988	합과 변동이익 노출(기업회계기준서 제1110호 문단7)	X
신한AIM부동산펀드제8호 (The Riz London)	2018.07.26	(주)	수익증권	66,149	합과 변동이익 노출(기업회계기준서 제1110호 문단7)	X
신한AIM사회적기업전문투자형 시모투자신탁제1호	2018.10.22	(주)	수익증권	1,500	합과 변동이익 노출(기업회계기준서 제1110호 문단7)	X
신한AIM인도전문투자형 시모투자신탁제1호	2018.06.20	(주)	수익증권	25,403	합과 변동이익 노출(기업회계기준서 제1110호 문단7)	X
신한금융투자하이파이(H+FI) 채권투자 수익임출금 전문투자형 시모투자신탁2호	2018.05.21	(주)	수익증권	291,768	합과 변동이익 노출(기업회계기준서 제1110호 문단7)	○ (직전연도 자산총액이 750억원 이상)

(주) 수익증권, 유동화전문유한회사 등 실질적인 영입활동을 수행하지 않는 종속회사에 대해서는 주소를 기재하지 않았음.

가-1. 연결대상회사의 변동내용

구분	자회사	사유
	써니솔루션제삼차(주)	당기종신실_합과 변동이익 노출
	신한카드이천신팔의일유동화전문유한회사	당기종신실_합과 변동이익 노출
	밸류플러스스비나제일차	당기종신실_합과 변동이익 노출
	파인솔루션제삼차 주식회사	당기종신실_합과 변동이익 노출

구분	자회사	사유
	글로벌솔루션제육차 주식회사	당기중신설_힘과 변동이익 노출
	필즈에비뉴제사차 주식회사	당기중신설_힘과 변동이익 노출
	메인스트림제철차 유한회사	당기중신설_힘과 변동이익 노출
	신한 반도체 신기술투자조합 제1호	당기중신설_힘과 변동이익 노출
	비전 인컴플러스 알파 전문투자형 사모투자신탁 제1호	당기 중 지분율 98.04% 취득
	코리아에셋 클래식 VIM 전문투자형 사모투자신탁 제1호	당기 중 지분율 94.34% 취득
	멀티에셋 Global Private Debt 전문투자형사모투자신탁제3호	당기 중 지분율 100% 취득
	신한BNPP법인용전문투자형사모증권투자신탁제6호	당기중신설_힘과 변동이익 노출
	신한디스플레이제이차주	당기중신설_힘과 변동이익 노출
	씨니솔루션제육차주	당기중신설_힘과 변동이익 노출
	씨니솔루션제사차주	당기중신설_힘과 변동이익 노출
	리디파인운정주	당기중신설_힘과 변동이익 노출
	씨니솔루션제구차주	당기중신설_힘과 변동이익 노출
	씨니솔루션제십차주	당기중신설_힘과 변동이익 노출
	에스타이거제삼차주	당기중신설_힘과 변동이익 노출
	특정금전신탁	당기 중 지분율 100% 취득
	엔젤레제십칠차 유한회사	당기중신설_힘과 변동이익 노출
	밸류플러스엘아이 주식회사	당기중신설_힘과 변동이익 노출
	엔젤레제십팔차 유한회사	당기중신설_힘과 변동이익 노출
	밸류플러스크리스 주식회사	당기중신설_힘과 변동이익 노출
	파인솔루션제십일차 주식회사	당기중신설_힘과 변동이익 노출
	필즈에비뉴제오차 주식회사	당기중신설_힘과 변동이익 노출
	밸류플러스트리니티 주식회사	당기중신설_힘과 변동이익 노출
	애플밸리 유한회사	당기중신설_힘과 변동이익 노출
	엠스트림피에프브이 주식회사	당기중신설_힘과 변동이익 노출
	글로벌원상양PFV전문투자형사모부동산투자신탁1호	당기 중 지분율 97.77% 취득
	신한 아이씨티 투자조합 제1호	당기중신설_힘과 변동이익 노출
	유경줄은생각VIM전문투자형사모투자신탁제1호	당기 중 지분율 99.80% 취득
	밸류시스템 THE MODERN VIM 전문투자형 사모투자신탁	당기 중 지분율 98.04% 취득
	쿼드 애플루트 룬숏 에퀴티 전문투자형 사모투자신탁 1호	당기 중 지분율 90.91% 취득
	마스턴전문투자형사모부동산투자신탁 제36호	당기중신설_힘과 변동이익 노출
	지아이비포트폴리오에이제일차주	당기중신설_힘과 변동이익 노출
	지아이비포트폴리오에이제삼차주	당기중신설_힘과 변동이익 노출
	지아이비포트폴리오에이제사차주	당기중신설_힘과 변동이익 노출
	지아이비포트폴리오에이제이차주	당기중신설_힘과 변동이익 노출
	에스리디파인제삼차주	당기중신설_힘과 변동이익 노출
	지아이비포트폴리오에이제오차주	당기중신설_힘과 변동이익 노출
	에스타이거제이차주	당기중신설_힘과 변동이익 노출
	지아이비하림주	당기중신설_힘과 변동이익 노출
	마에스트로위레제일차주	당기중신설_힘과 변동이익 노출

구분	자회사	사유
신규 연결	에스리디파인제사차주	당기중신설_힘과 변동이익 노출
	신한카드이천심팔의이유동화전문유한회사	당기중신설_힘과 변동이익 노출
	PT Shinhan Asset Management Indonesia	당기 중 지분율 75.00% 취득
	필즈에비뉴제육차주식회사	당기중신설_힘과 변동이익 노출
	파인솔루션제십이차주식회사	당기중신설_힘과 변동이익 노출
	엔젤레스제십구차유한회사	당기중신설_힘과 변동이익 노출
	이알에스제이차주식회사	당기중신설_힘과 변동이익 노출
	찬스브레인제일차주식회사	당기중신설_힘과 변동이익 노출
	글로벌에디션제일차 유한회사	당기중신설_힘과 변동이익 노출
	에스지엠에스제일차 주식회사	당기중신설_힘과 변동이익 노출
	신한 바이오파마 신기술투자조합 제1호	당기중신설_힘과 변동이익 노출
	라임 통솔 위저드 전문투자형 사모증권투자신탁1호	당기 중 지분율 98.04% 취득
	라임글로벌Equity 전문투자형사모투자신탁1호(C-s)	당기 중 지분율 100% 취득
	한&파트너스레이크전문투자형사모투자신탁	당기 중 지분율 94.34% 취득
	엑스포넨셜 SQUARE 전문투자형 사모투자신탁 제1호	당기 중 지분율 69.96% 취득
	KTB항공기전문투자형사모투자신탁21-4	당기 중 지분율 97.81% 취득
	KTB글로벌크레딧전문투자형사모투자신탁제1호	당기 중 지분율 100% 취득
	키움마일스톤US전문투자형사모부동산투자신탁제16-B호	당기 중 지분율 100% 취득
	신한 컨슈머 신기술투자조합 제1호	당기중신설_힘과 변동이익 노출
	SHINHAN DS VIETNAM CO.,LTD	당기중신설_힘과 변동이익 노출
	주식회사 신한알파용산위탁관리부동산투자회사	당기 중 지분율 100% 취득
	신한BNPP목포신항만전문사모특별자산	당기중신설_힘과 변동이익 노출
	신한BNPP베스트헤지펀드혼합자산[사모투자재간접형](중)	당기중신설_힘과 변동이익 노출
	신한BNPP미국시니어론전문사모특별자산1호(H)[대출채권]	당기중_힘과 변동이익 노출
	신한코그니티브 콘텐츠투자조합 제1호	당기중신설_힘과 변동이익 노출
	키움마일스톤US전문투자형사모부동산투자신탁제16-A호	당기중신설_힘과 변동이익 노출
	리치게이트제일차주	당기중신설_힘과 변동이익 노출
	지아이비도척주	당기중신설_힘과 변동이익 노출
	그랑베네주 시리즈B(일동제약 대출채권)	당기중신설_힘과 변동이익 노출
	그랑베네주 시리즈A(녹심자홀딩스 대출채권)	당기중신설_힘과 변동이익 노출
	에스리디파인제칠차주	당기중신설_힘과 변동이익 노출
	그랑베네주 시리즈C(현대로템 대출채권)	당기중신설_힘과 변동이익 노출
	그랑베네주 시리즈D(한화케미칼 대출채권)	당기중신설_힘과 변동이익 노출
	그랑베네주 시리즈E(한화 대출채권)	당기중신설_힘과 변동이익 노출
	에스지엠에스제이차 주식회사	당기중신설_힘과 변동이익 노출
	찬스고평제일차주식회사	당기중신설_힘과 변동이익 노출
랜드마크수내 주식회사	당기중신설_힘과 변동이익 노출	
밸류플러스로지스제일차 주식회사	당기중신설_힘과 변동이익 노출	
글로벌에스에이치제일차 주식회사	당기중신설_힘과 변동이익 노출	
파라다이스영종제사차 주식회사	당기중신설_힘과 변동이익 노출	

구분	자회사	사유
	벨류플러스에이치엠 주식회사	당기중신설_힘과 변동이익 노출
	벨류플러스제오십삼차 주식회사	당기중신설_힘과 변동이익 노출
	벨류플러스제오십사차 주식회사	당기중신설_힘과 변동이익 노출
	신한미드스트림제일차 주식회사	당기중신설_힘과 변동이익 노출
	에스지엠에스제삼차 주식회사	당기중신설_힘과 변동이익 노출
	필즈에비뉴제철차 주식회사	당기중신설_힘과 변동이익 노출
	메인스트림제구차 유한회사	당기중신설_힘과 변동이익 노출
	글로벌솔루션제팔차 주식회사	당기중신설_힘과 변동이익 노출
	교보약사 체코프라하 전문투자형 사모부동산신탁 1호	당기 중 지분율 98.71% 취득
	교보약사 체코프라하 전문투자형 사모부동산신탁 2호	당기 중 지분율 99.51% 취득
	삼천리미드스트림 전문투자형 사모투자신탁 제5-4호	당기 중 지분율 100% 취득
	JB미드스트림전문투자형사모특별자산투자신탁제1호	당기 중 지분율 100% 취득
	신한BNPP그린에너지전문투자형사모특별자산투자신탁제6호	당기중신설_힘과 변동이익 노출
	신한BNPP부동산론전문투자형사모부동산투자신탁제1호	당기중신설_힘과 변동이익 노출
	신한BNPP창업벤처전문투자형사모투자신탁제1호	당기중신설_힘과 변동이익 노출
	신한AIM부동산펀드제8호(The Ritz London)	당기중신설_힘과 변동이익 노출
	신한AIM사회적기업전문투자형사모투자신탁제1호	당기중신설_힘과 변동이익 노출
	신한AIM인프라전문투자형사모투자신탁제1호	당기중신설_힘과 변동이익 노출
	신한금융투자하이파이(Hi-Fi) 채권투자 수시입출금 전문투자형사모투자신탁2호	당기중신설_힘과 변동이익 노출
	지피에스제사차(주)	당기 중 상환 완료
	에스솔루션제팔차(주)	당기 중 상환 완료
	신한카드이천심사의일유동화전문유한회사	당기 중 상환 완료
	신한카드이천심사의이유동화전문유한회사	당기 중 상환 완료
	밀레니엄C503	당기 중 변동이익 노출 감소
	산타98단기1호	당기 중 변동이익 노출 감소
	G1산타98단기1호	당기 중 변동이익 노출 감소
	삼성신단기B301호	당기 중 변동이익 노출 감소
	삼성신단기A423호	당기 중 변동이익 노출 감소
	삼성진품단기C501호	당기 중 변동이익 노출 감소
	삼성진품단기C503호	당기 중 변동이익 노출 감소
	산타장기4호	당기 중 변동이익 노출 감소
	산타장기5호	당기 중 변동이익 노출 감소
	산타신장기1호	당기 중 변동이익 노출 감소
	신단기공사채22호	당기 중 변동이익 노출 감소
	한바구니공사채E-2호	당기 중 변동이익 노출 감소
	교보Tomorrow SGIC-1	당기 중 변동이익 노출 감소
	KDB 사모SH-1호	당기 중 변동이익 노출 감소
	메인스트림제이차 유한회사	당기 중 변동이익 노출 감소

구분	자회사	사유
연결 제외	글로벌솔루션제일차 주식회사	당기 중 변동이익 노출 감소
	신한BNPP글로벌전문투자형사모부동산투자신탁제11호	당기 중 변동이익 노출 감소
	신한금융투자하이파이채권투자수시입출금전문투자형사모투자신탁제1호	당기 중 변동이익 노출 감소
	신한BNPP명품펀드셀렉션증권투자신탁[주식혼합-재간접형]	당기 중 상환 완료
	신한BNPP글로벌전문투자형사모부동산투자신탁제10호	당기 중 상환 완료
	에스드림제삼차(주)	당기 중 상환 완료
	피데스 마이만 멀티스트래티지전문투자형사모투자신탁제1호	당기 중 변동이익 노출 감소
	KTB글로벌멀티에셋자산배분전문투자형사모증권투자신탁[주식혼합-파생형]	당기 중 변동이익 노출 감소
	KTB성장기업전문투자형 사모투자신탁	당기 중 변동이익 노출 감소
	신한아이오티투자조합제1호	당기 중 변동이익 노출 감소
	신한BNPP미국시니어론특별자산투자신탁제1호(H)[대출채권]	당기 중 변동이익 노출 감소
	유진Aviation전문투자형사모투자신탁제14호	당기 중 변동이익 노출 감소
	멀티에셋 Global Private Debt 전문투자형사모투자신탁제3호	당기 중 변동이익 노출 감소
	신한케이리츠위탁관리부동산투자회사	당기 중 변동이익 노출 감소
	에스나래제일차(유)	당기 중 상환 완료
	지피에스제철차(유)	당기 중 상환 완료
	써니모아제육차(주)	당기 중 상환 완료
	신한-스타셋헬스케어투자조합제1호	당기 중 변동이익 노출 감소
	글로벌솔루션제육차 주식회사	당기 중 변동이익 노출 감소
	밸류플러스크리스 주식회사	당기 중 변동이익 노출 감소
	쿼드 앰솔루트 롱숏 에퀴티 전문투자형 사모투자신탁 1호	당기 중 변동이익 노출 감소
	KREDIT 사모부동산투자신탁1호	당기 중 상환 완료
	지피에스제삼차(주)	당기 중 상환 완료
	지피에스제팔차(주)	당기 중 상환 완료
	에스웨이제오차	당기 중 상환 완료
	써니모아제칠차(주)	당기 중 상환 완료
	써니러셀제이차(주)	당기 중 상환 완료
	써니러셀제칠차(유)	당기 중 상환 완료
	에스스마트제삼차 주식회사	당기 중 상환 완료
	써니스마트제일차(주)	당기 중 상환 완료
	에스타이거제삼차(주)	당기 중 상환 완료
	신한BNPP 법인용 사모 증권 투자신탁 제18호 [주식]	당기 중 상환 완료
	메인스트림제일차 주식회사	당기 중 변동이익 노출 감소
	파인솔루션제팔차 주식회사	당기 중 변동이익 노출 감소
라임데티스전문투자형사모투자신탁3호	당기 중 변동이익 노출 감소	
유경좋은생각VIM전문투자형사모투자신탁제1호	당기 중 변동이익 노출 감소	

구분	자회사	사유
	한&파트너스레이크전문투자형사모투자신탁	당기 중 변동이익 노출 감소
	키움마일스톤US전문투자형사모부동산투자신탁제16-B호	당기 중 변동이익 노출 감소
	신한국민연금제1호사모투자전문회사	당기 중 상환 완료
	주식회사 신한알파용산위탁관리부동산투자회사	당기 중 변동이익 노출 감소
	신한BNPP법인용전문투자형사모증권투자신탁제5호	당기 중 상환 완료

나. 회사의 법적· 상업적 명칭

- 당사의 명칭은 (주)신한금융지주회사 라고 표기합니다.
- 또한 영문으로는 Shinhan Financial Group Co., Ltd.라 표기합니다.

다. 설립일자 및 존속기간

- 설립일자: 2001년 9월 1일

라. 본사의 주소, 전화번호, 홈페이지 주소

- 본사의 주소: 서울특별시 중구 세종대로9길 20
- 전화번호: 02-6360-3000
- 홈페이지 주소: <http://www.shinhangroup.com>

마. 회사사업 영위의 근거가 되는 법률

- 상법, 금융지주회사법

바. 주요 사업의 내용

[지배회사에 관한 사항]

지배회사인 당사는 금융업을 영위하는 회사 등에 대한 지배·경영관리, 종속회사에 대한 자금지원 등을 주요 사업목적으로 2001년 9월 1일에 주식회사 신한은행, 신한증권 주식회사, 신한캐피탈 주식회사 및 신한비엔피파리바자산운용주식회사(舊신한투자신탁운용주식회사)의 주주로부터 주식이전의 방법으로 설립된 금융지주회사입니다. 또한, 동년 9월 10일에는 주식을 한국증권거래소에 상장하였습니다. 한편, 당사는 2003년 9월 16일 미국 증권거래위원회 (Securities and Exchange Commission)에 등록되었으며, 동 일자로 당사의 미국주식예탁증서(ADS: American Depositary Shares)를 뉴욕증권거래소(New York Stock Exchange)에 상장하였습니다. 당사의 사업

부문 및 주요 종속회사는 다음과 같습니다.

[주요종속회사에 관한 사항]

<은행업>

주식회사 신한은행(이하 '신한은행'이라 함)은 1897년 2월 19일 설립된 한성은행과 1906년 8월 8일 설립된 동일은행의 신설합병(1943년 10월 1일)으로 설립되었으며, 설립 시 상호는 주식회사 조흥은행입니다. 한편 주식회사 조흥은행은 2006년 4월 1일 주식회사 신한은행을 흡수합병하였으며 존속법인의 상호를 주식회사 신한은행으로 변경하였습니다. 또한, (구)주식회사 조흥은행의 카드사업부문을 분할하여 (구)신한카드주식회사와 2006년 4월 1일을 기준으로 분할 합병하였습니다.

주식회사 제주은행(이하 '제주은행'이라 함)은 1969년 3월 20일에 설립되어 1972년 12월 28일에 한국거래소에 상장된 상장회사로서 은행, 신탁, 외국환업무 등을 주요 영업목적으로 하고 있습니다.

<신용카드업>

신한카드주식회사(이하 '신한카드'라 함)는 1985년 12월 17일에 신용카드업 등을 목적으로 익스프레스크레디트카드주식회사로 설립되었습니다. 이후 1988년 6월 1일 금성팩토링주식회사를, 1998년 1월 1일 LG할부금융주식회사를 각각 흡수합병해 여신전문금융회사로 출범하였습니다. 또한 2007년 10월 1일 (구)신한카드주식회사로부터 영업 양도를 받고 현재의 상호로 변경하였습니다. 신한카드는 신용판매, 현금서비스, 장기카드대출(카드론), 할부금융, 리스 등의 영업과 기타 부대업무를 영위하고 있습니다.

<금융투자업>

신한금융투자주식회사(이하 '신한금융투자'라 함)는 유가증권의 매매, 위탁매매 및 인수 등을 목적으로 1973년 4월 2일에 설립되었으며, 설립 시 상호는 효성증권주식회사입니다. 1983년 12월 16일 쌍용그룹에 의해 인수되면서 상호를 쌍용투자증권주식회사로 변경하였으며, 1999년 5월 10일 H&Q Asia Pacific에 의해 인수되면서 상호를 굿모닝증권주식회사로 변경하였습니다. 굿모닝증권은 2002년 8월 5일 신한증권과 합병하면서 신한금융지주회사의 계열회사로 편입되어 상호를 굿모닝신한증권주식회사로 변경하였습니다. 이후 2009년 8월 24일 현재 상호인 신한금융투자주식회사로

상호를 변경하였습니다.

<생명보험업>

신한생명보험주식회사(이하 '신한생명보험'이라 함)는 생명보험사업과 이에 관련된 부대사업 영위를 목적으로 1990년 1월에 설립되었으며, 2005년 12월에 신한금융지주 회사의 자회사로 편입되었습니다.

<자산운용업>

신한비엔피파리바자산운용주식회사(이하 '신한BNPP자산운용'이라 함)는 1996년 8월 1일 증권투자신탁업법에 의한 인가를 받아 투자신탁운용회사로 설립되었으며, 2002년 10월 4일 BNP Paribas Asset Management Group과의 합작으로 신한비엔피파리바투자신탁운용주식회사로 상호를 변경하였습니다. 이후 2009년 1월 1일 신한금융지주회사의 계열사인 SH자산운용주식회사를 흡수합병하고 상호를 신한BNPP자산운용으로 변경하였습니다. 자본시장과 금융투자업에 관한 법률에 따라 투자매매업, 투자중개업, 집합투자업 등의 사업을 영위하고 있습니다.

<여신전문업>

신한캐피탈주식회사(이하 '신한캐피탈'이라 함)는 시설대여 및 렌탈업무를 주요 영업목적으로 하여 1991년 4월 19일에 설립되었으며, 2001년 9월에 신한금융지주회사의 자회사로 편입되었습니다. 당기말 현재 자본금은 180,000백만원입니다.

<저축은행업>

주식회사 신한저축은행(이하 '신한저축은행'이라 함)은 2011년 12월 12일에 '주식회사 신한희망'으로 신규 설립되었으며, 2011년 12월 28일 금융위원회의 상호저축은행업에 대한 영업 인가 후 2011년 12월 29일 '주식회사 신한저축은행'으로 상호를 변경하였습니다. 2011년 12월 28일 예금보험공사와 체결한 P&A방식의 자산 및 부채 이전 계약에 따라 토마토저축은행의 자산 및 부채를 이전 받고 2012년 1월 10일부터 상호저축은행법에 따른 수신, 여신 및 부대업무를 영위하고 있습니다.

또한 당사는 2013년 1월 31일 (주)예한별저축은행을 자회사로 편입하였으며, 2013년 2월 21일 이사회에서 신한저축은행과 예한별저축은행의 합병을 결의하여 2013년 4월 1일 합병을 완료하였습니다. 합병 후 존속법인은 예한별저축은행이며, 상호는 주식회사 신한저축은행입니다.

<시스템 개발 및 공급업>

주식회사신한데이터시스템(이하 '신한데이터시스템'이라 함)은 1991년 금융IT 전문회사로 설립되었으며, SI(System Integration), SM(System Management), ITO(IT Outsourcing), BPO(Business Process Outsourcing), IT컨설팅 업무 등의 사업을 영위하고 있습니다. 2018년 5월 13일 주식회사신한디에스(이하 '신한DS'라 함)로 사명을 변경 하였습니다.

<집합투자 일반사무관리업>

신한아이타스주식회사(이하 '신한아이타스'라 함)는 2000년 6월 설립된 펀드서비스 전문회사로서 펀드의 일반 사무관리 업무, 회계/트레이딩 시스템, 자산관리시스템 등 자산운용 종합관리 시스템을 제공하고 있습니다.

<채권추심업>

신한신용정보주식회사(이하 '신한신용정보'라 함)는 '신용정보이용및보호에관한법'에 의거 2002년 7월 신한금융지주회사가 100% 출자하여 설립한 신용정보 전문회사로 채권추심, 신용조사, 민원용역 대행, 임대차 조사 업무 등을 영위하고 있습니다.

<사모투자업 및 전문사모집합투자업>

신한프라이빗에쿼티(이하 '신한프라이빗에쿼티'라 함)는 국내외 사모투자전문회사(private equity fund)의 업무집행사원으로서의 업무 등을 주요 영업 목적으로 하여 2004년 12월 8일 설립되었으며, 2017년 11월 15일 전문사모집합투자업 추가 등록 및 신한대체투자운용주식회사(이하 '신한대체투자운용'라 함)으로 사명을 변경 하였습니다.

<부동산자산관리업(리츠)>

신한리츠운용주식회사(이하 '신한리츠운용'라 함)는 2017년 10월 18일 설립된 금융지주회사 최초의 부동산 자산관리회사로서 부동산투자회사(REITs)가 위탁한 부동산 투자 및 운용 업무를 수행하는 것을 주된 사업으로 하고 있습니다.

사. 계열회사에 관한 사항

당사는 2018년 12월 말 현재 40개의 계열회사를 가지고 있습니다. 계열회사에 관한

세부사항은 'IX. 계열회사 등에 관한 사항'을 참조하시기 바랍니다.

아. 신용평가에 관한 사항

당사는 2009년 9월 18일 무보증사채 발행을 위해 한국기업평가, 한국신용평가 및 NIC E신용평가(舊한국신용정보) 등 신용평가전문기관 신용평가를 받아, 각 기관으로부터 AAA등급을 부여받았습니다. AAA등급은 원리금 지급능력이 최상급임을 나타내는 등급입니다. 그 이후 공시대상기간 동안 동일한 기관들로부터 무보증사채를 발행할 때마다 신용평가를 받았으며 무보증사채의 경우 현재까지 모두 AAA등급을 받았습니다.

2017년 9월 4일, 2018년 4월 2일, 2018년 8월 13일 상각형 조건부자본증권 발행을 위해 한국기업평가, 한국신용평가 및 NICE신용평가 등으로부터 신용평가를 받아, 모두 AA-등급을 부여받았습니다. 기업어음 관련하여 2017년 6월 21일(한기평은 6월30일) 한국기업평가, 한국신용평가 및 NICE신용평가 등 각 기관으로부터 A1등급을 부여받았습니다.

2018년 5월 14일 국제신용평가사인 무디스(Moody's)로 부터 기업신용등급은 A1(안정적) 등급, 상각형 조건부자본증권 발행 시 기준이 되는 독자 신용등급(Baseline Credit Assessment)은 a3 등급을 부여 받았으며, 8월 9일 외화(USD) 상각형 조건부 자본증권 발행을 위해 동기관으로부터 Baa3 등급을 부여 받았습니다.

(1) 신용평가 현황(2018년 12월 31일 기준)

평가일	평가대상 유가증권	신용등급	평가회사(신용평가등급범위)	평가구분
2016.01.22	무보증사채	AAA	한국기업평가 (AAA~D) / 한국신용평가 (AAA~D) / NICE신용평가(AAA~D)	본평정
2016.02.22	무보증사채	AAA	한국기업평가 (AAA~D) / 한국신용평가 (AAA~D) / NICE신용평가(AAA~D)	본평정
2016.04.25	무보증사채	AAA	한국기업평가 (AAA~D) / 한국신용평가 (AAA~D) / NICE신용평가(AAA~D)	본평정
2016.06.15	무보증사채	AAA	한국기업평가 (AAA~D) / 한국신용평가 (AAA~D) / NICE신용평가(AAA~D)	본평정
2016.06.15	기업어음	A1	한국신용평가 (AAA~D) / NICE신용평가(AAA~D)	본평정
2016.06.30	기업어음	A1	한국기업평가 (AAA~D)	본평정
2016.09.21	무보증사채	AAA	한국기업평가 (AAA~D) / 한국신용평가 (AAA~D) / NICE신용평가(AAA~D)	본평정
2016.10.20	무보증사채	AAA	한국기업평가 (AAA~D) / 한국신용평가 (AAA~D) / NICE신용평가(AAA~D)	본평정
2017.01.18	무보증사채	AAA	한국기업평가 (AAA~D) / 한국신용평가 (AAA~D) / NICE신용평가(AAA~D)	본평정
2017.03.17	무보증사채	AAA	한국기업평가 (AAA~D) / 한국신용평가 (AAA~D) / NICE신용평가(AAA~D)	본평정
2017.04.18	무보증사채	AAA	한국기업평가 (AAA~D) / 한국신용평가 (AAA~D) / NICE신용평가(AAA~D)	본평정
2017.06.20	무보증사채	AAA	한국기업평가 (AAA~D) / 한국신용평가 (AAA~D) / NICE신용평가(AAA~D)	본평정
2017.06.21	기업어음	A1	한국신용평가 (AAA~D) / NICE신용평가(AAA~D)	본평정
2017.06.30	기업어음	A1	한국기업평가 (AAA~D)	본평정
2017.08.22	무보증사채	AAA	한국기업평가 (AAA~D) / 한국신용평가 (AAA~D) / NICE신용평가(AAA~D)	본평정

평가일	평가대상 유가증권	신용등급	평가회사(신용평가등급범위)	평가구분
2017.09.04	상각형 조건부자본증권	AA-	한국기업평가(AAA~D) / 한국신용평가(AAA~D) / NICE신용평가(AAA~D)	본평정
2018.01.18	무보증사채	AAA	한국기업평가 (AAA~D) / 한국신용평가 (AAA~D) / NICE신용평가(AAA~D)	본평정
2018.02.13	무보증사채	AAA	한국기업평가 (AAA~D) / 한국신용평가 (AAA~D) / NICE신용평가(AAA~D)	본평정
2018.03.19	무보증사채	AAA	한국기업평가 (AAA~D) / 한국신용평가 (AAA~D) / NICE신용평가(AAA~D)	본평정
2018.04.02	상각형조건부자본증권	AA-	한국기업평가 (AAA~D) / 한국신용평가 (AAA~D) / NICE신용평가(AAA~D)	본평정
2018.04.24	무보증사채	AAA	한국기업평가 (AAA~D) / 한국신용평가 (AAA~D) / NICE신용평가(AAA~D)	본평정
2018.05.25	무보증사채	AAA	한국기업평가 (AAA~D) / 한국신용평가 (AAA~D) / NICE신용평가(AAA~D)	본평정
2018.08.30	상각형조건부자본증권	AA-	한국기업평가 (AAA~D) / 한국신용평가 (AAA~D) / NICE신용평가(AAA~D)	본평정
2018.09.05	무보증사채	AAA	한국기업평가 (AAA~D) / 한국신용평가 (AAA~D) / NICE신용평가(AAA~D)	본평정
2018.10.14	무보증사채	AAA	한국기업평가 (AAA~D) / 한국신용평가 (AAA~D) / NICE신용평가(AAA~D)	본평정
2018.10.23	무보증사채	AAA	한국기업평가 (AAA~D) / 한국신용평가 (AAA~D) / NICE신용평가(AAA~D)	본평정
2018.11.20	무보증사채	AAA	한국기업평가 (AAA~D) / 한국신용평가 (AAA~D) / NICE신용평가(AAA~D)	본평정

(2) 신용평가등급체계 요약

<한국기업평가>

등급	등급 정의
AAA	원리금 지급확실성이 최고 수준이다.
AA	원리금 지급확실성이 매우 높지만, AAA등급에 비하여 다소 낮은 요소가 있다.
A	원리금 지급확실성이 높지만, 장래의 환경변화에 따라 다소의 영향을 받을 가능성이 있다.
BBB	원리금 지급확실성이 있지만, 장래의 환경변화에 따라 저하될 가능성이 내포되어 있다.
BB	원리금 지급능력에 당면문제는 없으나, 장래의 안정성면에서는 투기적인 요소가 내포되어 있다.
B	원리금 지급능력이 부족하여 투기적이다.
CCC	원리금의 채무불이행이 발생할 위험요소가 내포되어 있다.
CC	원리금의 채무불이행이 발생할 가능성이 높다.
C	원리금의 채무불이행이 발생할 가능성이 지극히 높다.
D	현재 채무불이행 상태에 있다.

(주) AA부터 B까지는 동일 등급 내에서 세분하여 구분할 필요가 있는 경우에는 '+' 또는 '-'의 기호를 부여할 수 있음.

<한국신용평가>

등급	등급 정의
AAA	원리금 지급능력이 최상급임.
AA	원리금 지급능력이 매우 우수하지만 AAA의 채권보다는 다소 열위임.
A	원리금 지급능력은 우수하지만 상위등급보다 경제여건 및 환경악화에 따른 영향을 받기 쉬운면이 있음.
BBB	원리금 지급능력은 양호하지만 상위등급에 비해서 경제여건 및 환경악화에 따라 장래 원리금의 지급능력이 저하될 가능성을 내포하고 있음.
BB	원리금 지급능력이 당장은 문제가 되지 않으나 장래 안전에 대해서는 단언할 수 없는 투기적인 요소를 내포하고 있음.
B	원리금 지급능력이 결핍되어 투기적이며 불황시에 이차지급이 확실하지 않음.
CCC	원리금 지급에 관하여 현재에도 불안요소가 있으며 채무불이행의 위험이 커 매우 투기적임.
CC	상위등급에 비하여 불안요소가 더욱 큼.

등급	등급 정의
C	채무불이행의 위험성이 높고 전혀 원리금 상환능력이 없음.
D	상환 불능상태임.

(주) AA부터 B등급까지는 + 또는 - 의 기호를 부가하여 동일 등급 내에서의 우열을 나타냄.

<NICE신용평가(舊한국신용정보)>

등급	등급 정의
AAA	원리금 지급확실성이 최고수준이며, 현단계에서 합리적으로 예측 가능한 장래의 어떠한 환경변화에도 영향을 받지 않을 만큼 안정적임.
AA	원리금 지급확실성이 매우 높지만 AAA등급에 비해 다소 열등한 요소가 있음.
A	원리금 지급확실성이 높지만 장래 급격한 환경변화에 따라 다소 영향을 받을 가능성이 있음.
BBB	원리금 지급확실성은 인정되지만 장래 환경변화로 전반적인 채무상환능력이 저하될 가능성이 있음.
BB	원리금 지급확실성에 당면 문제는 없지만 장래의 안정성 면에서는 투기적 요소가 내포되어 있음.
B	원리금 지급확실성이 부족하여 투기적이며, 장래의 안정성에 대해서는 현단계에서 단언할 수 없음.
CCC	채무불이행이 발생할 가능성을 내포하고 있어 매우 투기적임.
CC	채무불이행이 발생할 가능성이 높아 상위등급에 비해 불안요소가 더욱 많음.
C	채무불이행이 발생할 가능성이 극히 높고 현단계에서는 장래 회복될 가능성이 없을 것으로 판단됨.
D	원금 또는 이자가 지급불능 상태에 있음.

(주) AA등급부터 CCC등급까지는 등급 내의 상대적인 우열에 따라 + 또는 - 의 기호가 첨부됨.

<Moody's 장기 신용등급>

등급	투자적격 여부	
Aaa	투자적격	
Aa1		
Aa2		
Aa3		
A1		
A2		
A3		
Baa1		
Baa2		
Baa3		
Ba1		투자적격
Ba2		

등급	투자적격 여부
Ba3	투자부적격
B1	
B2	
B3	
Caa1	
Caa2	
Caa3	
Ca	
C	

<기업어음 신용등급>

등급	등급 정의
A1	적기상환능력이 최고 수준으로 투자위험도가 극히 낮으며, 현단계에서 합리적으로 예측 가능한 장래의 어떠한 환경변화에도 영향을 받지 않을 만큼 안정적임.
A2	적기상환능력이 우수하며, 투자위험도가 매우 낮지만 A1등급에 비해 다소 열등한 요소가 있음.
A3	적기상환능력이 영호하며, 투자위험도는 낮은 수준이지만 장래 급격한 환경 변화에 따라 다소 영향을 받을 가능성이 있음.
B	적기상환능력은 인정되지만 투기적 요소가 내재되어 있음.
C	적기상환능력이 의문시 됨.
D	지불 불능 상태에 있음.

자. 회사의 주권상장(또는 등록·지정)여부 및 특례상장에 관한 사항

주권상장 (또는 등록·지정)여부	주권상장 (또는 등록·지정)일자	특례상장 등 여부	특례상장 등 적용법규
유가증권 시장	2001년 09월 10일	해당사항 없음	해당사항 없음

2. 회사의 연혁

본 절에서 적용되는 공시대상기간은 최근 3사업연도입니다. 이 기간 동안 발생한 회사의 주된 변동 내용은 다음과 같습니다. 일부 내용의 경우 자료의 연속성을 위해 최근 3사업연도 이전의 변동 내용도 기재하였습니다.

가. 회사의 본점 소재지 및 그 변경

서울특별시 중구 세종대로9길 20
 (서울특별시 중구 태평로 2가 120번지)

나. 경영진의 중요한 변동

변동일자	내 용
2001년 09월 01일	대표이사 회장 및 사장 라 응 찬
2003년 03월 31일	대표이사 회장 라 응 찬 대표이사 사장 최 영 휘
2005년 05월 17일	대표이사 회장 라 응 찬 대표이사 사장 이 인 호
2009년 03월 17일	대표이사 회장 라 응 찬 대표이사 사장 신 상 훈
2010년 10월 30일	대표이사 사장 신 상 훈
2010년 12월 06일	대표이사 직무대행 류 시 열
2011년 03월 23일	대표이사 회장 한 동 우
2017년 03월 23일	대표이사 회장 조 용 병

다. 최대주주의 변동

변동일자	내 용
2001년 12월 07일	(주)대교 외 2인 (소유주식수: 4,754,679주, 지분율: 1.63%)에서 BNP파리바 (소유주식수: 11,693,767주, 지분율: 4%)로 변경
2002년 02월 07일	BNP파리바에서 BNP파리바의 관계회사인 BNP파리바 룩셈부르크로 변경 (소유주식수: 11,693,767주, 지분율: 4%)
2005년 03월 22일	BNP파리바룩셈부르크에서 국민연금기금으로 변경 (소유주식수: 16,498,516주, 지분율: 5.17%) * 상기 날짜는 변경 확인일임.
2005년 11월 28일	국민연금기금에서 예금보험공사로 변경 (소유주식수: 22,360,302주, 지분율: 6.22% 전환상환우선주의 보통주 전환)
2006년 04월 11일	예금보험공사에서 BNP파리바 그룹으로 변경 (소유주식수: 33,682,104주, 지분율: 9.38%) * 상기 소유주식수 및 지분율은 주식매매일 기준
2011년 09월 30일	BNP파리바 그룹에서 국민연금공단으로 변경 (소유주식수: 33,612,522주, 지분율: 7.09%) * 상기 소유주식수 및 지분율은 국민연금공단이 2011년 10월 7일 공시한 '주식 등의 대량보유상황보고서' 의 내용에 따른 것입니다. * 2018년 말 주주명부 기준 국민연금공단 지분율은 9.38%(44,497,838주)입니다.

라. 상호의 변경

[주요종속회사에 관한 사항]

<신한은행>

변경일자	변경 전 상호	변경 후 상호	변경사유
2006.04.01	(주)조흥은행	(주)신한은행	합 병

<신한카드>

변경일자	변경 전 상호	변경 후 상호	변경사유
1988.03.09	익스프레스크레디트카드(주)	LG신용카드(주)	상호 변경
1999.01.01	LG신용카드(주)	LG캐피탈(주)	상호 변경
2001.09.01	LG캐피탈(주)	LG카드(주)	상호 변경
2007.10.01	LG카드(주)	신한카드(주)	상호 변경

<신한금융투자>

변경일자	변경 전 상호	변경 후 상호	변경사유
1983.12.16	효성증권(주)	쌍용투자증권(주)	쌍용그룹인수
1999.05.10	쌍용투자증권(주)	굿모닝증권(주)	H&Q Asia Pacific 인수
2002.08.05	굿모닝증권(주)	굿모닝신한증권(주)	신한금융지주회사 계열 편입 후 신한증권(주)와 합병
2009.08.24	굿모닝신한증권(주)	신한금융투자(주)	상호 변경

<신한BNPP자산운용>

변경일자	변경 전 상호	변경 후 상호	변경사유
2002.10.24	신한투자신탁운용(주)	신한BNP파리바투자신탁운용(주)	BNP PARIBAS Asset Management Group 지분 50% 참여
2009.01.01	신한BNP파리바투자신탁운용(주)	신한BNPP자산운용(주)	SH자산운용(주) 흡수합병

<신한캐피탈>

변경일자	변경 전 상호	변경 후 상호	변경사유
1999.05.27	신한리스주식회사	신한캐피탈주식회사	상호 변경

<신한저축은행>

변경일자	변경 전 상호	변경 후 상호	변경사유
2013.04.01	(주)한별저축은행	(주)신한저축은행	합 병

<신한DS>

변경일자	변경 전 상호	변경 후 상호	변경사유
2003.10.10	(주)신한은시스템	(주)신한데이터시스템	상호 변경
2018.05.13	(주)신한데이터시스템	(주)신한DS	상호 변경

<신한아이타스>

변경일자	변경 전 상호	변경 후 상호	변경사유
2008.07.30	아이타스주식회사	신한아이타스주식회사	상호 변경

<신한대체투자운용>

변경일자	변경 전 상호	변경 후 상호	변경사유
2011.11.02	신한프라이빗에쿼티주	신한프라이빗에쿼티투자자문주	투자일임업면허 취득에 따른 상호 변경
2014.02.10	신한프라이빗에쿼티투자자문주	신한프라이빗에쿼티주	투자일임업면허 폐지에 따른 상호 변경
2017.11.15	신한프라이빗에쿼티주	신한대체투자운용주	전문사모집합투자업 추가에 따른 상호 변경

마. 회사가 합병 등을 한 경우 그 내용

[지배회사에 관한 사항]

2001년 9월 1일 신한은행, 신한증권, 신한투신, 신한캐피탈이 포괄적 주식교환을 통하여 신한금융지주회사를 설립하였으며, 설립 당시 주식수는 292,344,192주입니다. 설립 후 신한금융지주회사는 여러 차례의 소규모 주식교환을 통해 주식수가 증가하였으며, 소규모 주식교환의 상세 내역은 다음과 같습니다.

일 자	내용	수량 (주)	비고
2002년 06월 06일	소규모 주식교환	15,891	신한은행의 BW 전환으로 발행된 보통주와 당사 보통주간 주식교환
2002년 10월 01일	소규모 주식교환	786	
2002년 12월 31일	소규모 주식교환	256	
2003년 10월 01일	소규모 주식교환	11,626	
2003년 12월 31일	소규모 주식교환	164,484	
2004년 06월 22일	소규모 주식교환	14,682,590	조흥은행 완전자회사를 위한 소규모 주식교환
2004년 12월 23일	소규모 주식교환	10,235,121	굿모닝신한증권 완전자회사를 위한 소규모 주식교환
2005년 12월 13일	소규모 주식교환	17,528,000	신한생명보험 완전자회사를 위한 소규모 주식교환
2007년 09월 21일	소규모 주식교환	14,631,973	LG카드 완전자회사를 위한 소규모주식교환

[주요종속회사에 관한 사항]

<신한은행>

2008년 9월 29일 신한은행의 일반사무관리 부문을 자회사인 신한아이타스(주)에 영업양도하였으며, 합병 전 신한은행과 조흥은행의 합병 등에 관한 내역은 아래와 같습니다.

구)신한은행

일 자	내 용
1998년 06월 29일	(주)동화은행 자산 부채 계약이전 방식 인수
2001년 09월 01일	(주)신한금융지주회사에 주식 이전
2002년 06월 04일	신용카드사업부문 인적분할 방식 분사 후 신한카드(주) 설립

구)조흥은행

일 자	내 용
1999년 05월 03일	충북은행과 합병
1999년 09월 13일	강원은행과 합병
2004년 06월 22일	조흥은행 주식과 신한금융지주회사 주식교환, 신한금융지주회사 완전자회사 전환
2006년 04월 01일	조흥은행 카드사업부문을 분할하여 신한카드와 분할합병 신한은행 조흥은행 합병(합병 후 상호 신한은행)

<신한카드>

(1) 주식교환을 통한 신한금융지주회사의 완전자회사로 편입

신한금융지주회사는 신한카드(구 LG카드주식회사)에 대한 보유지분(78.6%)을 2007년 3월 19일에 공개매수를 통하여 인수하였습니다. 이후 신한금융지주회사는 채권단 및 기타 소액주주가 보유하고 있는 신한카드의 잔여지분 21.4% (신한은행 보유분 7.1% 포함)를 대상으로 공개매수 및 주식교환을 실시하여 2007년 9월 21일 신한카드는 (주)신한금융지주회사의 완전자회사가 되었습니다.

(2) 에스에이치씨매니지먼트(구 신한카드) 영업양수

신한카드는 2007년 5월 28일에 체결된 영업양수도계약에 따라 2007년 10월 1일자로 에스에이치씨매니지먼트주식회사(구 신한카드주식회사)의 자산 및 부채를 포함한 모든 사업부문을 양수하였습니다.

(3) 기업금융 리스사업부문 신한캐피탈로 영업양도

신한카드는 2007년 12월 12일에 체결된 영업양수도계약에 따라 2008년 1월 1일 기업 리스사업부문의 자산 및 부채를 신한캐피탈주식회사에 양도하였습니다.

<신한BNPP자산운용>

2009년 1월 1일 신한비엔피파리바투자산운용은 에스에이치자산운용(주)를 흡수합병하였으며, 납입자본금 75,373,735,000원으로 증자하였습니다. 이에 따라 (주)신한금융

지주회사 50%, BNP Paribas Asset Management Group 50%의 지분율에서 (주)신한금융지주회사 65%, BNP Paribas Investment Partners S.A 35%로의 대주주 지분변동이 있었습니다.

<신한저축은행>

신한저축은행은 2013년 1월 31일 당사의 자회사로 편입된 예한별저축은행과 2013년 4월 1일자로 합병하였습니다. 합병 후 존속법인은 예한별저축은행이며, 상호는 주식회사 신한저축은행입니다.

바. 그 밖에 경영활동과 관련된 중요한 사항

[지배회사에 관한 사항]

일 자	내 용
2006년 04월 01일	통합 신한은행 출범
2006년 08월 16일	LG카드 지분인수를 위한 우선협상대상자로 선정
2006년 12월 20일	LG카드 인수를 위한 합의서 체결
2007년 03월 23일	LG카드 자회사 편입 (당 그룹 지분 85.7%)
2007년 07월 19일	굿모닝신한증권 아시아 유한공사 손자회사 편입
2007년 08월 30일	신한크메르은행 손자회사 편입
2007년 09월 21일	소규모 주식교환을 통한 LG카드 100% 인수
2007년 10월 01일	통합 신한카드 출범
2008년 03월 21일	신한카자흐스탄은행 손자회사 편입
2008년 04월 08일	미국 연방준비제도이사회(FRB)로부터 미국금융지주회사(Financial Holding Company) 자격취득
2008년 04월 30일	신한은행(중국)유한공사 손자회사 편입
2008년 05월 29일	신한아이타스 손자회사 편입
2008년 09월 23일	캐나다 신한은행 손자회사 편입
2009년 01월 01일	신한BNP파리바자산운용 통합 출범
2009년 06월 26일	SH&C생명보험 자회사 탈퇴
2009년 09월 10일	SBJ은행 손자회사 편입
2009년 09월 24일	에스에이치씨매니지먼트 청산 결정
2009년 10월 13일	신한베트남은행 손자회사 편입
2009년 11월 17일	신한금융유한공사 손자회사 청산
2010년 01월 04일	신한데이터시스템 자회사 편입
2010년 08월 20일	신한맥쿼리금융자문 자회사 탈퇴
2011년 02월 24일	Shinhan BNP Paribas Asset Management (Hong Kong) Limited 손자회사 편입
2011년 12월 28일	신한저축은행 자회사 편입 (주1)
2012년 11월 30일	신한아이타스 자회사 편입
2013년 01월 31일	예한별저축은행 자회사 편입
2013년 04월 01일	신한저축은행 자회사 탈퇴 (주2)

일 자	내 용
2014년 11월 21일	유한회사신한파이낸스(신한카드 카자흐스탄 현지법인) 손자회사 편입
2015년 07월 16일	NamAn Securities Co. Ltd.(신한금융투자 베트남 현지법인) 손자회사 편입
2015년 10월 12일	멕시코신한은행 손자회사 편입
2015년 11월 30일	신한인도네시아은행 손자회사 편입
2015년 12월 01일	신한인도파이낸스(신한카드 인도네시아 현지법인) 손자회사 편입
2015년 12월 18일	PT Centratama Nasional Bank 손자회사 편입
2016년 03월 30일	신한마이크로파이낸스(신한카드 미얀마 현지법인) 손자회사 편입
2016년 07월 21일	PT Shinhan Sekuritas Indonesia(신한금투 인도네시아 현지법인) 손자회사 편입
2016년 12월 06일	신한인도네시아, PT Centratama Nasional Bank 합병
2017년 10월 18일	신한리츠운용 자회사 편입
2017년 12월 18일	신한케이리츠위탁관리부동산투자회사 손자회사 편입
2018년 02월 05일	<사명 변경> 변경전 : 주식회사 신한케이리츠위탁관리부동산투자회사 변경후 : 주식회사 신한알파위탁관리부동산투자회사
2018년 04월 26일	주식회사 신한알파위탁관리부동산투자회사 손자회사 제외 - 사유 : 최대주주 변경
2018년 05월 10일	신한디에스 베트남 손자회사 편입
2018년 05월 11일	지엑스신한인더베스트제1호사모투자합자회사 손자회사 편입
2018년 05월 13일	<사명 변경> 변경전 : (주)신한데이터시스템 변경후 : (주)신한DS
2018년 09월 05일	오렌지라이프생명보험 주식회사 (구 "아이엔지생명보험 주식회사")의 지분 59.15% (최대주주 지분)취득 결정 공시
2018년 09월 11일	주식회사 신한알파용산위탁관리부동산투자회사 손자회사 편입
2018년 09월 12일	PT Shinhan Asset Management Indonesia 인수
2018년 10월 20일	주식회사 신한알파용산위탁관리부동산투자회사 손자회사 제외 - 사유 : 최대주주 변경
2018년 10월 31일	아시아신탁 주식회사의 지분 100% 취득 결정 공시

- (주1) 당사가 100% 출자(40억)한 '주신한희망'이 2011년 12월 28일 상호저축은행업 영위 인가 취득에 따라 (주)신한저축은행으로 상호를 변경하고 자회사로 편입하였으며, 2012년 1월 2일 1,160억원을 추가 출자하였음.
- (주2) 2013년 2월 21일 당사 이사회 결의를 통하여 신한저축은행과 예한별저축은행의 합병을 결의하였으며, 2013년 4월 1일 합병 완료함 (합병 후 존속법인은 예한별저축은행이며, 상호는 주식회사 신한저축은행임).

[주요종속회사에 관한 사항]

<신한은행>

일 자	내 용
2006년 04월 01일	통합 신한은행 출범
2008년 05월 29일	아이타스(주)(현 신한아이타스(주)) 인수
2008년 09월 29일	일반사무관리부문 신한아이타스(주)에 영업양도
2009년 09월 14일	일본현지법인 SBJ은행, 도쿄 개점

일 자	내 용
2011년 11월 28일	신한비나은행의 지분 100%를 인수 후 신한베트남은행과 합병
2012년 11월 30일	신한금융지주회사에 신한아이타스(주) 주식양도
2016년 12월 06일	신한인도네시아, PT Centratama Nasional Bank 합병
2018년 01월 11일	멕시코신한은행 출범

<제주은행>

일 자	내 용
2009년 01월 31일	유상증자 실시 (증자후 납입자본금 1,106억원)
2018년 09월 10일	유상증자 결정 공시
2018년 11월 13일	유상증자 실시 (증자후 납입자본금 1,606억원)

<신한카드>

일 자	내 용
2007년 03월 23일	LG카드의 신한금융지주 자회사 편입
2007년 10월 01일	舊신한카드의 모든 사업부문 영업양수를 통한 통합 신한카드 출범
2008년 01월 01일	기업금융 리스사업부문을 신한캐피탈에 영업양도
2012년 10월 02일	차세대 전산시스템 오픈
2014년 11월 21일	유한회사신한파이낸스(신한카드 카자흐스탄 현지법인) 설립
2015년 12월 01일	신한인도파이낸스(신한카드 인도네시아 현지법인) 설립
2016년 03월 30일	신한마이크로파이낸스(신한카드 미얀마 현지법인) 설립

<신한금융투자>

일 자	내 용
2006년 09월 18일	기업 신용등급 상향 (기업어음 A1, 기업신용평가 AA-)
2007년 05월 25일	홍콩현지법인 설립. 신한금융지주 손자회사 편입(편입일자 2007.07.19)
2009년 08월 24일	'신한금융투자'로 상호 변경
2009년 11월 18일	선물업 인가
2016년 02월 24일	신한금융투자베트남 출범
2016년 07월 21일	PT Shinhan Sekuritas Indonesia 인수, 신한금융지주 손자회사 편입
2016년 09월 07일	유상증자(증자규모 5천억원)
2017년 03월 08일	종합금융투자사업자 선정

일 자	내 용
2017년 12월 14일	전문사모집합투자업 등록
2018년 05월 11일	지엑스신한인터베스트제1호사모투자합자회사 설립, 신한금융지주 손자회사 편입
2018년 05월 15일	무디스(Moody's) 'A3', 에스앤피(S&P) 'A-' '국제신용등급' 획득
2018년 09월 12일	PT Shinhan Asset Management Indonesia 인수

<신한생명보험>

일 자	내 용
2005년 12월 13일	신한금융지주회사 자회사 편입
2015년 05월 28일	보험금 지급능력 8년 연속 최고등급 AAA 획득(한국신용평가)
2016년 05월 31일	보험금 지급능력 9년 연속 최고등급 AAA 획득(한국신용평가)
2017년 05월 31일	보험금 지급능력 10년 연속 최고등급 AAA 획득(NICE신용평가)
2018년 05월 04일	보험금지급능력평가(IFSR) 11년 연속 최고등급 AAA 획득(NICE신용평가)

<신한BNPP자산운용>

일 자	내 용
1996년 08월 01일	신한투자신탁운용주식회사 설립 (납입자본금 300억원)
1996년 08월 08일	영업분허가 및 상품인가 취득
2001년 09월 01일	신한금융지주회사 자회사 편입
2002년 10월 24일	BNP PARIBAS Asset Management Group 자본 50% 참여 신한비엔피파리바투자신탁운용으로 상호 변경
2009년 01월 01일	에스에이치자산운용(주)를 흡수합병 신한비엔피파리바자산운용주식회사로 상호 변경 납입자본금 75,373,735,000원으로 증자 주주변경: <변경전> (주)신한금융지주회사 50%, BNP Paribas Asset Management Group 50% <변경후> (주)신한금융지주회사 65%, BNP Paribas Investment Partners S.A 35%
2009년 02월 04일	금융투자업 인가 및 등록
2010년 08월 24일	신한비엔피파리바자산운용 홍콩 주식회사 설립
2014년 10월 13일	중국 위안화 해외적격기관투자자(RQFII)자격 취득
2015년 10월 26일	전문사모집합투자업 등록

일 자	내 용
2017년 05월 03일	주주명 변경 <변경전 : BNP Paribas Investment Partners S.A> <변경후 : BNP Paribas Asset Management Holdings>
2018년 08월 20일	투자자문업(5-3-1) 및 투자일임업(6-3-1) 감독원 등록

<신한캐피탈>

일 자	내 용
2011년 09월 01일	ISO27001(정보보호체계) 및 BS10012(개인정보보호체계)국제인증 취득
2012년 11월 25일	정보화 전략계획(ISP)컨설팅 진행 완료
2013년 02월 27일	여의도금융센터 개점
2013년 03월 01일	차세대 IT 시스템 구축 프로젝트 TF 발족
2014년 05월 12일	차세대 IT 시스템 WINK 오픈
2018년 06월 18일	비대면 모바일 시스템 오픈

<신한저축은행>

일 자	내 용
2011년 12월 12일	(주)신한희망 설립
2011년 12월 28일	상호저축은행업 영위 인가취득
2011년 12월 29일	(주)신한저축은행으로 상호 변경
2012년 01월 02일	토마토저축은행으로부터 일부 자산 및 부채 이전
2012년 01월 03일	1,160억원 유상증자
2012년 01월 10일	영업 개시
2013년 01월 31일	(주)에한별저축은행의 신한금융지주회사 자회사 편입
2013년 04월 01일	(주)에한별저축은행과 합병 - 합병 후 존속법인: 에한별저축은행, 합병 후 상호: 신한저축은행
2013년 04월 01일	본점 이전 (서울시 강남구 선릉로 → 서울시 강남구 테헤란로)
2016년 07월 04일	본점 이전 (서울시 강남구 테헤란로 → 서울시 중구 청계천로)

<신한DS>

일 자	내 용
1991년 05월 13일	(주)신한은시스템 설립

일 자	내 용
2003년 10월 10일	(주)신한은시스템에서 (주)신한데이터시스템으로 상호 변경
2005년 09월 01일	그룹사 전산실 업무 운영
2010년 01월 01일	그룹 자회사 편입
2011년 12월 01일	그룹 ITSM(인프라 운영관리 시스템) 구축
2012년 11월 01일	ISO/IEC 20000(서비스관리), BS10012(개인정보보호)인증 획득
2015년 04월 27일	소상공인시장진흥공단 자금수탁 주거래은행 시스템 구축 완료
2016년 01월 31일	나라사랑카드 발급 및 운영시스템 구축
2017년 02월 25일	신한 FAN클럽(그룹사 통합리워드) 시스템 구축
2018년 03월 20일	신한은행 Super Platform 구축
2018년 05월 10일	신한DS 베트남 설립
2018년 05월 13일	(주)신한데이터시스템에서 (주)신한DS로 상호 변경
2018년 10월 18일	유상증자(증자규모 30억원)

<신한아이타스>

일 자	내 용
2000년 06월 15일	법인설립
2008년 05월 29일	신한은행 자회사로 편입
2011년 01월 03일	국민연금 사무관리 서비스 개시
2012년 11월 30일	신한금융지주회사 자회사 편입

<신한신용정보>

일 자	내 용
2002년 07월 08일	회사 설립 등기
2002년 08월 16일	신용정보업 본허가
2002년 09월 23일	민원대행업무 겸업 허가
2010년 08월 12일	자산관리공사 신용회복기금채권 관리 개시
2012년 04월 17일	서류수령업무대행서비스 겸업 허가
2012년 06월 29일	신용회복신청자등관리업무 겸업 허가
2012년 12월 20일	CRM업무 겸업허가
2013년 05월 30일	국민행복기금 지원업무 겸업 허가
2013년 07월 18일	한국자산관리공사 국민행복기금채권 관리 개시

일 자	내 용
2014년 03월 06일	국민행복기금 채권관리 사무위탁계약
2014년 06월 01일	한국자산관리공사 무담보공공채권 추가 관리 개시
2015년 03월 31일	제주은행 신용조사 관련업무 위탁협약서 체결
2015년 07월 14일	서울북부노동청 신용위기 극복 프로그램 MOU 체결
2015년 12월 18일	일본 SH채권회수주식회사와 업무제휴 계약 체결
2017년 03월 01일	한국자산관리공사 국민행복기금채권 관리 개시
2017년 05월 01일	신한카드 비상각채권 관리 개시
2018년 02월 01일	희망사회프로젝트 저신용자 재기지원사업 개시

<신한대체투자운용>

일 자	내 용
2005년 08월 18일	신한국민연금제1호사모투자전문회사 설립 및 손자회사 편입
2008년 06월 26일	신한제2호사모투자전문회사 설립 및 손자회사 편입
2011년 11월 02일	투자일임업면허 취득에 따라 '신한프라이빗에쿼티투자자문'으로 상호 변경
2012년 11월 23일	신한스톤브릿지 페트로 사모투자전문회사 손자회사 편입
2013년 08월 18일	신한국민연금제1호사모투자전문회사 해산
2014년 02월 10일	투자일임업면허 폐지에 따라 '신한프라이빗에쿼티(주)'로 상호 변경
2015년 02월 06일	본점 이전(서울 종로구 소재 -> 서울 영등포구 소재)
2017년 11월 15일	전문사모집합투자업 추가에 따라 '신한대체투자운용(주)'로 상호 변경
2018년 12월 14일	신한국민연금제1호사모투자전문회사 청산 완료

<신한리츠운용>

일 자	내 용
2017년 10월 18일	법인 설립
2017년 12월 18일	자회사 설립(주식회사 신한케이리츠위탁관리부동산투자회사)
2018년 02월 05일	주식회사 신한케이리츠위탁관리부동산투자회사 사명 변경 주식회사 신한알파위탁관리부동산투자회사
2018년 03월 21일	주식회사 신한알파위탁관리부동산투자회사 국토교통부 인가
2018년 04월 26일	주식회사 신한알파위탁관리부동산투자회사 자회사 제외 - 사유: 최대주주 변경
2018년 07월 27일	신한알파리츠 공모

일 자	내 용
2018년 08월 08일	신한알파리츠 유가증권 시장 상장
2018년 09월 11일	자회사 설립(주식회사 신한알파용산위탁관리부동산투자회사)
2018년 10월 20일	주식회사 신한알파용산위탁관리부동산투자회사 자회사 제외 - 사유: 최대주주 변경

3. 자본금 변동사항

증자(감자)현황

(기준일: 2018년 12월 31일)

(단위: 원, 주)

주식발행 (감소)일자	발행(감소) 형태	발행(감소)한 주식의 내용				비고
		주식의 종류	수량	주당 액면가액	주당발행 (감소)가액	
2001년 09월 01일	-	보통주	292,344,192	5,000	11,761	설립(주식이전)
2002년 06월 06일	-	보통주	15,891	5,000	-	주식교환
2002년 10월 01일	-	보통주	786	5,000	-	주식교환
2002년 12월 31일	-	보통주	256	5,000	-	주식교환
2003년 08월 19일	유상증자(제3자배정)	우선주	6,000,000	5,000	150,000	상환우선주
2003년 08월 19일	유상증자(제3자배정)	우선주	46,583,961	5,000	18,086	상환우선주 (주1)
2003년 08월 19일	유상증자(제3자배정)	우선주	44,720,603	5,000	18,086	전환상환우선주 (주1) (주5)
2003년 09월 26일	유상증자(제3자배정)	보통주	1,864,065	5,000	14,832	비엔피파리바에 3자배정
2003년 10월 01일	-	보통주	11,626	5,000	-	주식교환
2003년 12월 31일	-	보통주	164,484	5,000	-	주식교환
2004년 06월 22일	-	보통주	14,682,590	5,000	-	주식교환 (주2)
2004년 12월 23일	-	보통주	10,235,121	5,000	-	주식교환 (주3)
2005년 12월 13일	-	보통주	17,528,000	5,000	-	주식교환 (주4)
2007년 01월 25일	유상증자(제3자배정)	우선주	28,990,000	5,000	100,000	상환우선주 (주6)
2007년 01월 25일	유상증자(제3자배정)	우선주	14,721,000	5,000	57,806	전환상환우선주 (주6)
2007년 09월 21일	-	보통주	14,631,973	5,000	-	주식교환 (주7)
2009년 03월 25일	유상증자(주주배정)	보통주	78,000,000	5,000	16,800	(주8)
2011년 04월 21일	유상증자(제3자배정)	우선주	11,100,000	5,000	100,000	(주9)

(주1) 금융지주회사회계처리준칙 문단 12 및 14에 의거한 재무제표상 주당 발행가액 10,181원임.

(주2) 2004년 6월 22일 조흥은행과의 주식교환에 따라 당사 보통주식 14,682,590주 증가됨.

* 증가내역 = 교환대상주식 108,438,628주 × 교환비율 0.1354

(주3) 2004년 12월 23일 굿모닝신한증권과의 주식교환에 따라 당사 보통주식 10,235,121주가 증가함.

* 증가내역 = 교환대상주식(굿모닝신한증권 보통주) 61,491,966주 × 교환비율 0.1633

+ 교환대상주식(굿모닝신한증권 우선주) 1,980,380주 × 교환비율 0.0977

(주4) 2005년 12월 13일 신한생명보험과의 주식교환에 따라 당사 보통주식 17,528,000주가 증가함.

* 증가내역 = 교환대상주식(신한생명보험 보통주) 40,000,000주 × 교환비율 0.4382

(주5) 예금보험공사 보유 제9종 전환상환우선주는 2005년 11월 28일 및 2006년 8월 21일 두차례에 걸쳐 모두 보통주로 전환되어, 보통주식 44,720,603주가 증가됨.

(주6) 2007년 1월 25일 유상증자에 따라 당사 자본금은 총 218,555 백만원 증가함.

- 제10종 상환우선주: 발행주식수 28,990,000주, 주당 발행가액 100,000원
 - 제11종 전환상환우선주: 발행주식수 14,721,000주, 주당 발행가액 57,806원
- (주7) 2007년 9월 21일 LG카드㈜와 소규모 주식교환에 따라 당사 보통주식은 14,631,973주가 증가함.
* 증가내역 = 교환대상주식(LG카드㈜ 보통주) 17,227,869 주 × 교환비율 0.84932
- (주8) 주주배정 유상증자(유상증자비율 0.170078841)에 따라 2009년 3월 25일자로 당사의 보통주식 78,000,000주가 증가함.
- (주9) 2011년 4월중 제3차배정 유상증자로 제12종 상환우선주 11,100,000주를 주당 발행가액 100,000원으로 발행하여 2011년 4월 21일자로 당사 자본금은 총 55,500백만원 증가함.

4. 주식의 총수 등

가. 주식의 총수 현황

(기준일 : 2018년 12월 31일)

(단위 : 주)

구 분	주식의 종류			비고	
	의결권 있는 보통주	의결권 없는 우선주	합계		
I. 발행할 주식의 총수	1,000,000,000	-	1,000,000,000	(주1)	
II. 현재까지 발행한 주식의 총수	474,199,587	152,115,564	626,315,151	-	
III. 현재까지 감소한 주식의 총수	-	152,115,564	152,115,564	-	
	1. 감자	-	-	-	
	2. 이익소각	-	-	-	
	3. 상환주식의 상환	-	92,673,961	92,673,961	(주2)
	4. 기타	-	59,441,603	59,441,603	(주3)
IV. 발행주식의 총수 (II-III)	474,199,587	-	474,199,587	-	
V. 자기주식수	3,548,659	-	3,548,659	(주4)	
VI. 유통주식수 (IV-V)	470,650,928	-	470,650,928	-	

- (주1) 정관상 발행할 주식의 총수는 10억주이며, 당사가 발행할 주식의 종류는 기명식 보통주식과 기명식 우선주식임.
- (주2) 상환우선주 상환 내역
 - 2006년 8월 21일 제1종(9,316,792주) 및 제6종(3,500,000주) 상환
 - 2007년 8월 20일 제2종(9,316,792주) 상환
 - 2008년 8월 19일 제3종(9,316,792주) 및 제7종(2,433,334주) 상환
 - 2009년 8월 19일 제4종(9,316,792주) 상환
 - 2010년 8월 19일 제5종(9,316,793주) 및 제8종(66,666주) 상환
 - 2012년 1월 25일 제10종(28,990,000주) 상환
 - 2016년 4월 21일 제12종(11,100,000주) 상환
- (주3) 전환상환우선주의 보통주 전환 및 상환 내역
 - 제9종 전환상환우선주는 2005년 11월 28일(22,360,302주) 및 2006년 8월 21일(22,360,301주) 두차례에 걸쳐 모두 보통주로 전환되었음.
 - 제11종 전환상환우선주는 2012년 1월 25일(14,721,000주) 상환하였음.
- (주4) 자기주식수는 결재 완료 기준임

나. 자기주식 취득 및 처분 현황

(기준일 : 2018년 12월 31일)

(단위 : 주)

취득방법	주식의 종류	기초수량	변동 수량			기말수량	비고
			취득(+)	처분(-)	소각(-)		
장내 직접 취득	보통주	-	-	-	-	-	-
	-	-	-	-	-	-	-
	보통주	-	-	-	-	-	-

취득방법			주식의 종류	기초수량	변동 수량			기말수량	비고
					취득(+)	처분(-)	소각(-)		
배당 가능 이익 범위 이내 취득	직접 취득	직접 취득	-	-	-	-	-	-	-
		공개매수	보통주	-	-	-	-	-	-
			-	-	-	-	-	-	
		소계(a)	보통주	-	-	-	-	-	-
	-		-	-	-	-	-		
	신탁 계약에 의한 취득	수탁자 보유물량	보통주	-	3,548,659	-	-	3,548,659	-
			-	-	-	-	-	-	
		현물보유물량	보통주	-	-	-	-	-	-
			-	-	-	-	-	-	
	소계(b)	보통주	-	3,548,659	-	-	3,548,659	-	
-		-	-	-	-	-			
기타 취득(c)			보통주	-	-	-	-	-	
			-	-	-	-	-		
총 계(a+b+c)			보통주	-	3,548,659	-	-	3,548,659	-
			-	-	-	-	-		

(주1) 2018년 9월 5일 자기주식취득 신탁계약 체결을 위한 이사회 결의가 있었고, 관련 내용을 금융감독원 및 한국거래소를 통해 공시하였음. 자세한 사항은 해당 공시 참고.

(주2) 2019년 3월 31일 기준 3,948,659만주(1,677억원) 취득 완료

5. 의결권 현황

(기준일 : 2018년 12월 31일)

(단위 : 주)

구 분	주식의 종류	주식수	비고
발행주식총수(A)	보통주	474,199,587	-
	우선주	-	-
의결권없는 주식수(B)	보통주	3,548,659	자기주식
	우선주	-	-
정관에 의하여 의결권 행사가 배 제된 주식수(C)	보통주	-	-
	우선주	-	-
기타 법률에 의하여 의결권 행사가 제한된 주식수(D)	보통주	-	-
	우선주	-	-
의결권이 부활된 주식수(E)	보통주	-	-
	우선주	-	-
의결권을 행사할 수 있는 주식수 (F = A - B - C - D + E)	보통주	470,650,928	-
	우선주	-	-

6. 배당에 관한 사항 등

당사는 금융지주회사로서 은행, 신용카드, 증권 등 금융업을 영위하는 회사들을 지배 내지 경영 관리하는 것을 목적으로 하고 있습니다. 당사를 포함한 각 자회사는 이러한 금융업을 영위하는데 있어 발생할 수 있는 각종 리스크에 대비하기 위하여 적절한 자기자본을 유지할 필요가 있으며, 해당 금융감독당국에서는 금융업종별로 적정 자기자본이 유지되도록 규제하고 있습니다(자세한 내용은 'II. 사업의 내용' 참조).

당사의 배당재원은 각 자회사로부터의 배당수입에 의존하고 있는데, 각 자회사는 해당년도 당기순이익에서 적정 자기자본 유지를 위하여 필요한 내부유보를 차감한 후의 잉여자본금에 대하여 당사에 배당하고 있습니다. 따라서 당사는 각 자회사의 현재 및 향후의 자산 성장 등을 감안한 적정 자기자본비율을 유지한 후의 잉여자금을 기초로 배당수준을 결정하고 있습니다. 당사는 배당수준의 일관성을 유지하기 위하여 자회사별 당기순이익의 변동 및 적정 자기자본 유지를 위한 내부유보액의 변동을 최소화하도록 각 자회사별 리스크관리에 최선을 다하고 있습니다.

가. 최근 3사업연도 배당에 관한 사항

구 분	주식의 종류	당기	전기	전전기
		제18기	제17기	제16기
주당액면가액(원)		5,000	5,000	5,000
(연결)당기순이익(백만원)		3,156,722	2,918,816	2,774,778
(별도)당기순이익(백만원)		1,234,883	754,727	1,470,250
(연결)주당순이익(원)		6,579	6,118	5,736
현금배당금총액(백만원)		753,041	687,589	687,589
주식배당금총액(백만원)		-	-	-
(연결)현금배당성향(%)		23.86	23.57	24.78
현금배당수익률(%)	보통주	3.91	2.85	3.06
	우선주	-	-	-
주식배당수익률(%)	보통주	-	-	-
	우선주	-	-	-
주당 현금배당금(원)	보통주	1,600	1,450	1,450
	우선주	-	-	-

구 분	주식의 종류	당기	전기	전전기
		제18기	제17기	제16기
주당 주식배당(주)	보통주	-	-	-
	우선주	-	-	-

- (주1) (연결)당기순이익은 지배기업 소유주지분 기준임.
- (주2) 기본주당이익 산출근거는 제18기 연결재무제표 주석 중 52. 주당이익 참조
- (주3) 현금배당금총액에는 회계상 자본에 해당하는 신종자본증권 이자는 제외함.
- (주4) 제18기 배당 관련 대상 주식수는 470,650,928주임.

(1) 현금배당금총액의 내역

(단위: 백만원)

구분	보통주	우선주	합계
제18기	753,041	-	753,041
제17기	687,589	-	687,589
제16기	687,589	-	687,589

II. 사업의 내용

1. 사업의 개요

가. 업계의 현황

(1) 경제환경 변화

(가) 글로벌 경제 전망

2018년 글로벌 경제는 상반기 중 회복세가 이어지다가 하반기에는 성장모멘텀이 약화되는 ‘상고하저(上高下低)’의 모습을 나타냈습니다. 상반기에는 주요국의 통화완화 및 재정확장 정책과 이에 따른 자산가격 상승 영향 등으로 선진국과 신흥국 모두 실물경기 전반이 완만한 회복세를 보였습니다. 상반기 중 선진국은 미국이 견조한 성장세를 유지하였고, 신흥국은 중국과 인도 등 아시아 지역이 성장을 견인하는 가운데 러시아, 브라질 등 원자재 수출국은 경기부진에서 벗어나기 시작하였습니다. 다만, 2018년 하반기 들어서는 주요국들의 성장세가 일제히 둔화되는 모습을 있는 데다 美 금리인상 및 美中 무역분쟁 장기화 등 리스크 요인이 부각되면서 글로벌 경기둔화에 대한 우려가 확대되었습니다. 특히, 美 연준의 금리인상과 ECB의 양적완화 축소 등 글로벌 통화긴축 강화로 주요국의 주가 약세 전환, 부동산가격 상승세 둔화 등 자산가격 상승세도 꺾였고, 이는 소비 및 투자 심리를 악화시키는 요인으로 작용하였습니다.

2019년 중에도 이러한 경기둔화 흐름이 이어지면서 주요국 경제가 위축되는 모습을 보일 것으로 전망됩니다. 특히, 지난 몇 년간 글로벌 경제성장을 견인해 온 미국 경제가 2019년 중에는 정점을 지날 것으로 예상되는 데다 美 금리인상에 따른 금융시장 불안 및 통상여건 악화 등으로 신흥국 경제가 둔화되면서 글로벌 경제는 완만하게 하강할 것으로 보입니다. 향후에도 글로벌 경기의 재반등을 가져올 상승동력을 찾기 어려운 점을 고려하면, 이러한 글로벌 경기하향 흐름은 앞으로 2~3년간 지속될 가능성이 있습니다.

(나) 국내 경제 및 금융시장

2018년 중 국내 경제는 수출이 반도체를 중심으로 양호한 증가세를 지속하였지만, 투자감소 등 내수부진으로 성장세가 둔화되는 가운데 고용이 극도로 부진하여 체감경기가 크게 악화되었습니다. 정부의 부동산시장 규제 강화 및 SOC투자 축소 영향으로 건설투자가 크게 부진한 데다 자동차 등 전통적 제조업 제품에 대한 대내외 수요가 둔화됨에 따라 생산과 설비투자가 위축되는 모습을 보였습니다. 특히, 정부의 소득주

도 성장정책에도 불구하고, 신규 취업자수가 급감하는 등 고용부진이 민간소비에 악영향을 미쳐 소비자심리지수가 하락세를 지속하는 등 소비회복 모멘텀이 크게 악화되었습니다. 이에 따라 경기상황을 나타내는 동행지수 순환변동치가 2017년 하반기 이후 지속적으로 하락하고 있고, 실질 GDP성장률도 1분기 1.0%(전기대비)에서 2분기 및 3분기 중에는 각각 0.6%로 둔화되었다가 4분기 들어서야 기저효과에 힘입어 1.0%로 소폭 반등하였습니다. 결국 2018년 중 국내 경제는 전년(3.1%)대비 하락한 2.7%의 성장률을 기록하였습니다.

2019년 중에도 설비투자 부진이 지속되는 데다 수출 및 소비회복 모멘텀이 악화되면서 국내 경기하강 국면이 이어질 것으로 전망됩니다. 최근 국내 경제를 지탱하였던 반도체 수출은 중국의 공급물량 확대 등으로 증가세가 점차 완만해질 것으로 예상되며, 유지보수 중심의 보수적인 설비투자 경향으로 투자여건 또한 악화될 가능성이 높습니다. 또한, 공급부족 현상이 해소되면서 과거 5년간 크게 증가하였던 주택투자는 2019년 중에는 부진한 모습을 나타낼 것으로 보입니다. 민간소비의 경우에도 소득주도 성장정책 효과에도 불구하고, 고령화 및 저성장 등 구조적인 소비제약 요인이 상존하는 가운데 고용여건 악화와 가계부채 상황 부담으로 증가세가 축소될 것으로 전망됩니다. 특히, 최근 나타나고 있는 출산율의 급락은 경제활력을 저하시키는 요인으로 작용할 것으로 우려되고, 저출산으로 인해 생산가능인구 감소 속도가 가속화되면서 고용부진 추세가 장기간 이어질 것으로 보입니다. 다만, 국내 경제에 긍정적인 요인으로는 생활형 SOC투자 등 정부의 대대적인 재정확대 정책이 경기급락을 방어하는 역할을 할 것으로 기대됩니다. 따라서 2019년 중 국내 경제는 재정확대 정책이 내수부진 및 수출둔화를 얼마나 대체할 수 있을지 여부가 성장률의 관건으로 작용할 가능성이 있습니다. 이상을 종합하면, 2019년 중 국내 경제는 재정확대 정책에도 불구하고, 수출증가세가 둔화되는 가운데 민간소비 및 설비/건설 투자 등 내수가 부진한 모습을 보이면서 2018년보다 낮은 2%대 중반의 성장률을 기록할 것으로 예상됩니다. 특히, 美中 무역분쟁 지속 등 교역환경 악화, 美 금리인상 속도 관련 불확실성, 고용부진에 따른 소비심리 악화 등은 향후 국내 경제에 하방리스크 요인으로 작용할 가능성이 있습니다.

한편, 2018년 국내 채권시장은 美 연준의 잇단 금리인상에 따른 韓 금통위의 기준금리 동반 인상 기대감과 주식시장 호조 영향 등으로 상반기 중 시장금리가 상승세를 나타냈다가, 경기둔화 우려로 금통위의 금리인상이 지연되면서 하반기 중에는 하락

세로 전환되는 모습을 보였습니다. 韓 금통위는 가계부채 규모가 1,500조원을 상회하는 등 금융불균형이 심화되는 데다 韓美 금리차 확대에 따른 자금유출 우려 등으로 2018년 11월 기준금리를 인상(1.50%→1.75%)하였지만, 금리인상 이후 경기둔화 우려로 당분간 추가 금리인상이 어려울 것이라는 시장의 인식이 확산되면서 오히려 시장금리가 하락세를 나타냈습니다.

2019년 중에는 美 연준의 통화긴축 속도 관련 불확실성이 국내 채권시장의 불안요인으로 상존할 것으로 전망됩니다. 미국의 경기 정점 통과 인식으로 美 FOMC 점도표상 2019년 기준금리 인상 횟수 전망이 기존 3회에서 2회 수준으로 축소되었고, 그동안 매파적이었던 제롬 파월 美 연준 의장의 발언도 비둘기파적으로 바뀌면서 2019년 연준의 금리인상이 중단될 것이라는 견해도 제기되고 있는 상황입니다. 따라서 국내 시장금리도 美 연준의 금리인상 여부 및 속도 등에 밀접하게 연동되어 움직일 것으로 전망됩니다.

2018년 원/달러 환율은 경상수지 흑자 기조 지속과 북한 리스크 완화 등에 힘입어 상반기 중 전반적인 하락세를 나타냈다가, 하반기 들어서는 美中 무역분쟁 확대와 韓美 간 경기 차별화 및 금리차 확대 등으로 환율이 상승세로 전환되었습니다. 이후에는 美中 무역협상 전개과정 및 美 연준의 금리인상, 주식시장 방향 등에 민감하게 반응하면서 환율 변동성이 확대되는 모습을 보이고 있습니다.

2019년 들어서도 美中 무역협상 결과 및 美 통화정책방향, 北美 협상 전개과정 등에 따라 상당기간 원/달러 환율의 변동성이 높을 것으로 보입니다. 다만, 국내 경상수지 흑자가 지속되는 가운데 美 재정적자 확대 및 유럽중앙은행(ECB)의 통화긴축에 따른 달러화 약세 전환 등으로 2019년 하반기 이후에는 원/달러 환율이 전반적인 하향 안정세를 나타낼 가능성이 높습니다. 따라서 2019년 원/달러 환율은 美 달러가치 등락에 연동되면서 ‘상고하저(上高下低)’의 추세를 보일 것으로 전망됩니다.

(2) 금융산업 동향

(가) 은행업

① 산업의 특성

은행업은 예금을 받거나 유가증권 또는 그 밖의 채무증서를 발행하여 불특정 다수로부터 채무를 부담함으로써 조달한 자금을 대출하는 것을 주된 업으로 하는 산업입니다. 은행의 업무는 예 적금의 수입, 유가증권 또는 채무증서 발행 등으로 조달한 자금을 대출하는 업무 및 내 외국환 업무 등과 같은 고유업무와 보증, 어음인수, 수납 및

지급대행 등과 같이 은행 업무를 영위하는 과정에서 수반되는 부수업무, 그리고 신탁 업무 등과 같이 타 법령 등에 의해 취급할 수 있도록 정해진 겸영업무로 구분될 수 있습니다.

② 산업의 성장성, 건전성 및 수익성

국내은행들은 2018년에도 자산건전성 개선세가 지속되고 수익성도 이차이익을 중심으로 제고되는 등 양호한 모습을 이어 갔습니다. 국내은행의 자산규모는 2008년 금융 위기 직후 일시적으로 감소하였으나, 이후 안정적인 성장세를 지속하고 있습니다.

18.12월말 국내은행의 원화대출 잔액은 1,600조원으로 전년말 대비 6.4% 증가하였습니다. 국내은행들의 리스크 관리 강화 및 DSR(총부채원리금상환비율) 시행 등으로 가계대출의 증가세는 둔화되었으나, 중소기업대출을 중심으로 큰 폭으로 증가하였습니다.

건전성 측면에서는 적극적인 부실자산 정리 노력과 선제적 리스크관리 강화 등에 힘입어 부실채권비율은 18.9월말 기준 0.96%로 전분기말 대비 0.10%p 하락하여 15년 이후 개선 추세를 지속하고 있습니다.

(자료 출처: 한국은행, 금융감독원)

③ 경쟁요소

2019년도부터 바젤Ⅲ 및 가계 부문 경기완충자본 규제가 도입되는 가운데 신예대출 규제 등 정부에서 가계 대출을 억제하기 위한 각종 규제를 강화할 것으로 예상되어 은행의 성장을 제약하는 요인으로 작용할 것으로 보입니다. 또한 본격적인 고령사회 진입, 다양한 생활금융 플랫폼과 인공지능 등을 활용한 디지털화의 가속 등으로 기회와 위험이 공존하는 상황이 펼쳐질 것입니다. 이러한 가운데 금융회사의 고객 확보 경쟁은 업의 경계가 해체되면서 더욱 심화될 것으로 보입니다.

디지털 금융에서의 경쟁도 단순한 가격 위주에서 생활 플랫폼과의 결합을 통해 더욱 차별화된 가치를 제공하는 방향으로 경쟁 구도가 변화할 것으로 보입니다. 인터넷전문은행의 사업영역 확대 및 인가단위 개선을 통한 신규 시장진입자의 진출 가속화의 흐름이 전개될 것으로 판단되며 이는 경쟁구도를 더욱 복잡하고 치열하게 만들 것으로 예측됩니다. 금융소비자 보호 강화 및 생산적/포용적 금융으로 대표되는 금융정책의 본격 시행을 통해 서민/취약계층, 소상공인, 벤처 및 혁신기업에 대한 지원에서도 은행간 경쟁이 더욱 확대될 것입니다. 한편, 향후 금리상승 등에 따라 일부 취약 가계 및 기업을 중심으로 부실여신이 늘어날 가능성이 있어 선제적인 리스크 관리 역량

수준에 따라 경영성과의 차별화가 예상됩니다.

④ 관련법령 또는 정부의 규제

일반은행의 경우 은행법 및 동법 시행령에서 인허가 등 은행업과 관련된 전반적인 규제 사항을 정하고 있으며, 자본시장과 금융투자업에 관한 법률, 외국환관리법 등에 의한 규제를 받고 있습니다.

(나) 신용카드업

① 산업의 특성

신용카드업은 신용카드사가 일정한 요건을 갖춘 회원들에게 신용카드를 발행하고 재화나 용역의 구매와 관련하여 회원에게 신용을 공여하는 대가로 수수료 등의 부가가치를 창출하는 사업으로서, 신용카드사는 상기 신용공여 외에도 회원들에게 단기카드대출(현금서비스), 장기카드대출(카드론) 등의 신용대출 서비스 및 기타 부가 서비스를 제공함으로써 수익을 창출합니다.

신용카드업은 전형적인 내수산업으로 민간소비 및 전반적인 경제 상황의 변화 등 경기변동에 비교적 영향을 크게 받는 특성이 있으며 정부의 정책 및 규제의 변화와 IT기술의 발달 등에도 민감하게 반응하는 산업 특수성을 지닙니다.

② 산업의 성장성 및 건전성, 수익성

2018년에 개인카드 이용액은 꾸준히 증가세를 보였으며, 연체율은 안정적으로 관리되고 있습니다. 다만, 최근 들어 수익성 측면에서는 업계의 비용 절감 노력에도 불구하고 신용카드 가맹점 수수료를 인하, 조달 코스트 상승세 전환 등으로 인해 경상적인 수익성은 약화세를 이어갔습니다.

2019년은 카드수수료 개편에 따른 카드사 마케팅 축소, 민간소비심리 약화 등이 예상되며, 이에 따라 카드 이용액 증가세는 둔화될 것으로 전망됩니다. 가맹점수수료를 인하, 대출 총량규제 지속 등으로 수익성 또한 약화될 전망입니다. 아울러 급격한 금리 상승시 취약한 차주 중심으로 부실화 가능성이 상존하고 있어 경영환경의 불확실성이 증대될 것으로 예상됩니다.

③ 경쟁요소

국내 신용카드 시장은 성장기를 거쳐 성숙기에 접어들고 있는 가운데 업의 특성상 상품 서비스의 차별화도 쉽지 않아 신용카드회사들은 매우 치열한 경쟁을 하고 있습니다.

다. 한편 인구 절벽의 도래로 고객기반의 위축이 불가피한 상황에서 기존 신용카드사 외 인터넷전문은행, P2P업체 등의 본격적 대두로 업계는 새로운 경쟁 환경에 직면할 전망이다. 따라서 격변하는 영업 환경과 새로운 경쟁자의 등장에 대한 경계와 대비가 어느 때보다 중요해 질 것으로 보입니다.

④ 관련법령 또는 정부의 규제

신용카드사는 여신전문금융업법 및 동법 시행령, 시행규칙, 여신전문금융업 감독규정, 신용정보의 이용 및 보호에 관한 법률 및 동법 시행령, 시행규칙, 신용정보업 감독규정 등에 의한 규제를 받고 있습니다.

정부는 신용카드업에 대한 외형 확대 억제와 서민금융 수수료 인하 정책 기조는 유지하면서도 최근 지급결제시장에서 다양한 핀테크 업체들의 진입을 장려하는 정책은 강화하고 있어 대조를 보이고 있습니다.

(다) 금융투자업

① 산업의 특성

금융투자업은 자금의 수요자(기업, 정부)가 자금의 공급자(투자자)에게 증권을 발행하여 제공하고 필요한 자금을 지원받는 직접금융 방식의 금융산업입니다. 증권의 인수(Underwriting), 투자자의 증권 매매를 수행하는 위탁매매(Brokerage), 고유자금으로 증권을 사고 파는 자기매매(Dealing), 기타 부수/경영 업무(투자자문, 일임, 신탁 등)를 주요 사업으로 영위하고 있습니다.

② 산업의 성장성 및 수익성

국내 주가지수 변동성이 확대되고 있습니다. 코스피 지수는 2017년 12월말 2,467.5포인트에서 2018년 12월 말 2,041.0포인트로 -17.3% 하락하였습니다. 증시 일평균 거래대금은 2017년 8.9조원에서 2018년 11.4조원으로 27.9% 증가하였습니다. 2018년 기준 증시 거래대금 주체별 비중은 외국인 19.7%, 기관 16.6%, 개인 63.7%입니다. 2018년 12월말 기준 고객예탁금은 25.3조원입니다. 개인 주식거래대금과 강한 상관관계를 가지는 브로커리지 부문에서 수혜가 기대됩니다. 최근 금융투자업계는 기존의 브로커리지 수익에 의존한 수익구조를, IB(투자은행부문), WM(자산관리) 등으로 다변화함으로써 증시 거래대금에 받는 영향을 최소화하고자 노력하고 있습니다.

증권사 기업금융의 경우, 현재 전통적인 기업금융 부문 외에 인수금융과 해외 부동산을 활용한 구조화금융 영업에 주력하고 있습니다. 금융당국의 기업금융 활성화 정책

에 힘입어 증권사 기업금융 수익성은 더욱 두드러질 것으로 예상됩니다. 증권사의 기업금융 업무 범위가 확대되고 건전성 관련 규제가 완화되기 때문입니다.

③ 경쟁요소금융

금융투자업은 비슷한 수익구조, 정형화된 업무형태 등으로 인해 차별화 가능 요소가 제한적이고 진입장벽이 높지 않기 때문에 경쟁 강도가 높은 업종입니다. 2018년 9월 말 기준 55개 업체가 동 사업을 영위하고 있습니다(자료 출처: 금융감독원).

새롭게 개편된 순자본비율(NCR비율) 제도가 본격적으로 적용되면서 자기자본 3조원 이상 대형사들의 NCR은 327%에서 1,279.5%로 약 4배 이상 크게 상승했습니다. 이와 더불어 레버리지 비율 900% 이상인 중대형사들의 경우 자본을 확충하거나 부채를 축소할 수 밖에 없는 상황이기 때문에 대형사의 시장집중도는 더욱 높아질 전망입니다.

초대형 IB로 지정된 증권사들 중 일부가 발행어음 사업 인가를 획득했습니다. 사업 초기인 만큼 평잔이 일정 수준 이상 유지되기 전까지 손익 기여도는 아직 제한적입니다. 다만 신사업에서의 경쟁 우위를 선점한 만큼 중장기적으로 확고한 경쟁력을 보유했을 전망입니다.

은행계 증권사의 경우 후발 증권사가 WM/CIB 시장에 본격 진입하면서 은행/금융투자 협력모델이 확대되고 경쟁이 심화될 것으로 예상됩니다. 또한 카카오페이, 토스 등 ICT 업체들의 증권업 진출은 향후 온라인 자산관리 시장 경쟁을 야기할 전망입니다.

④ 관련법령 또는 정부의 규제

금융투자업은 자본시장과 금융투자업에 관한 법률, 동법 시행령, 동법 시행규칙 등에 따라 규제를 받고 있습니다. 정부는 대형 금융투자회사 육성을 위한 제도개선, 금융상품 자문업 활성화, 로보어드바이저 테스트베드 운영 등 자본시장 활성화를 위한 규제 변화를 추진하고 있습니다. 또한 거래소의 지주회사 전환 등 거래소 시장 구조개혁을 통한 국제 경쟁력 강화도 추진 중에 있습니다. 또한 신임 금융투자협회장은 업권 규제를 기존 사전 규제에서 원칙 중심의 사후 규제로의 완화 추진을 통해 장기적인 금융산업의 경쟁력 제고에 힘쓸 것을 약속했습니다. 규제 선진화에 따른 점진적인 금융투자산업의 경쟁력 강화가 기대되고 있습니다.

(라) 생명보험업

① 산업의 특성

생명보험업은 보험회사가 보험계약자로부터 보험료를 납부 받고 보험대상자(피보험자)가 사망 또는 생존 시 일정한 금액을 지급하기로 약정함으로써 효력이 발생하는 인보험계약을 말합니다. 생명보험은 사람의 생사를 보험사고로 하고 보험사고 발생 시 사전에 정해진 일정한 금액을 지급하는 정액보험입니다. 보험상품은 여러 기준으로 나뉘어지는데 보험사고에 따라서는 크게 생존보험, 사망보험, 생사혼합보험으로 구분하고 가입목적에 의해서는 저축성보험, 보장성보험으로 구분됩니다. 수익은 위험률차익(예정위험률 > 실제위험률), 이자율차익(실제수익률 > 예정이율), 사업비차익(실제사업비 < 예정사업비)의 3가지 이원을 통해 창출됩니다.

② 산업의 성장성 및 수익성

생명보험업 전반적으로 시장성숙 및 종신보험 신규수요 둔화, 건강보험의 제한적 성장 등 보험영업 부문의 성장성 정체로 추가적인 수익성 개선은 제한적일 것으로 예상됩니다. 또한 향후 IFRS17(新 국제회계기준)과 함께 도입 예정인 K-ICS(新 지급여력제도)에 의해 자본확충 부담 및 영업측면에서 영향을 받을 수 있을 것으로 보입니다. 다만, 금리차 역마진 위험은 아직 존재하나 금리가 상승 전환되면서 점진적인 수익성 개선이 전망됩니다.

③ 경쟁요소

생명보험업은 외형 성장과 수익성 개선은 정체되고 있지만 보장성 상품 위주의 판매 전략으로 신계약 마진 등 내재가치 중심으로 사업구조 재편이 이뤄지고 있습니다. 이에 사차익 및 비차익의 안정적인 관리는 물론 IFRS17, 자본규제 강화 등 제도변화에 따른 자본확충, 금리상승에 따른 투자수익 개선 등 수익 기반 강화와 자본 적정성 확보가 중요한 경쟁요소로 부각될 전망입니다.

④ 관련법령 또는 정부의 규제

보험업은 보험업법 및 동 시행령, 시행규칙, 보험업법 감독규정, 보험업감독규정 시행규칙, 보험 계약법 등에 의해 규제를 받고 있습니다.

(마) 자산운용업

① 산업의 특성

자산운용업은 유가증권(주식, 채권 등)과 자산(부동산 등)을 투자자(보험사, 연기금,

회사, 개인투자자 등)의 이익을 위하여 정해진 투자 목적에 맞게 전문적으로 운용하는 것을 주된 업으로 하는 산업입니다. 자산운용사의 총 순자산(NAV)은 2017년말 기준 1,032조원에서 2018년 12월말 기준 1,069조원으로 약 3.6% 증가했지만, 미국 등 금융선진국에 비하면 아직 미성숙한 상황입니다(자료 출처: 금융투자협회).

② 산업의 성장성 및 수익성

2018년 자산운용업계는 전체 수탁고가 꾸준히 증가하는 가운데 기관투자자의 비중이 지속적으로 증가하였습니다. 전체 수탁고의 증가에 힘입어 2018년 영업수익은 전년 동기 대비 15% 증가한 26,491억원을 기록하였습니다(자료 출처: 금융투자협회).

2018년 12월말 기준, 펀드 순자산(NAV)은 547조원으로 2017년말 509조원 대비 38조원(+7.5%) 증가했습니다. 전반적으로 사모시장이 공모시장 규모를 추월한 가운데, 공모펀드는 채권형 및 파생형 펀드에서 자금이 증가하며 214조원을 기록하고, 사모펀드는 부동산, 특별자산 등 대체투자 부문에서 투자가 큰 폭으로 증가하며 334조원을 기록하였습니다.

기관투자자 중심의 성장과 개인투자자 중심의 공모시장 투자 감소로 개인투자자 비중은 2018년 12월말 펀드판매 잔액(501조원) 중 21.36%(107조원)으로 11년 이후 지속적으로 감소세를 보인 반면, 기관투자자 비중은 78.84%(394조원)으로 더욱 확대되었습니다. 2018년 12월말 기준 주식형펀드 순자산은 17년말 대비 3조원(-3.6%) 감소한 80조원을 기록했으며, 채권형 펀드는 17년말 대비 7조원(7.3%) 증가한 103조원, MMF는 17년말 대비 8조원(8.2%) 감소한 90조원, 파생형 펀드는 17년말 대비 1조원(2.2%) 증가한 47조원, 부동산 및 특별자산 펀드는 저성장, 저금리에 따른 $+α$ 및 절대수익 추구 성향, 사모펀드 제도개편 효과 등으로 17년말 대비 각 16조원(26.2%)과 13조원(22.8%)이 증가하여 각각 77조원과 70조원의 순자산을 기록했습니다.

금리상승 및 글로벌 시장의 불확실성 등 대내외 여건변화에 투자자들의 $+α$ 수익 추구 성향은 심화되고, 전통자산에서 추가수익을 창출하는 데 어려움을 느낀 기관들의 해외 및 대체투자는 지속적으로 증가할 전망으로 업계는 사모펀드와 대체자산 중심으로 성장을 지속할 것으로 예상됩니다.

③ 경쟁요소

자산운용업은 경기 변동 및 금융시장 변화에 따라 많은 영향을 받으므로 상대적으로 안정성이 높지 않은 산업입니다. 또한 자산운용업은 진입장벽이 높지 않고 제공하는

상품 및 서비스의 차별화가 쉽지 않아 산업 내 경쟁 강도가 높은 편입니다.

④ 관련법령 또는 정부의 규제

자산운용업은 자본시장과 금융투자업에 관한 법률 등의 규제를 받고 있습니다.

(바) 여신전문금융업

여신전문금융업은 시설대여, 할부금융, 신기술사업금융, 신용카드 등 4개 업종이 통합된 금융 업종으로 수신 기능이 없는 대신 채권 또는 어음의 발행 등을 통해 자금을 조달하여 여신 업무를 영위하고 있습니다.

여신전문금융회사는 과거 신용카드업법, 할부금융업법, 시설대여업(리스)법, 신기술금융업법의 4개 개별법이 통합된 여신전문금융업법에 의하여 설립·운영되고 있으며 2018년 12월말 현재 여신금융협회 회원사 기준으로 89개사가 사업을 영위중에 있습니다. (카드사 : 8개사, 할부금융사 : 20개사, 리스사 : 24개사, 신기술금융사 : 37개사)

할부/리스시장은 취급 품목이 다양하고 대상고객 범위가 넓어 틈새시장 발굴 및 고객 확보가 용이한 특성을 가지고 있으나, 진입장벽이 높지 않아 업권 내 경쟁이 매우 치열한 상황입니다. 또한, 최근 시중은행의 오토론 및 중금리 대출상품 취급이 확대되고 P2P업체 및 대부업체들의 개인신용대출 시장 영역이 커지는 등 타 금융업권과의 사업영역 상충에 따른 경쟁도 심화되고 있습니다. 최근 자동차금융(할부, 리스, 오토론) 취급액 증가와 신기술사업자에 대한 신규 투융자 증가로 전체 업권의 외형 및 수익은 증가하였으나 경쟁심화에 따른 운용수익률이 지속적으로 하락하는 등 수익성은 전반적으로 저하되고 있습니다.

(사) 저축은행업

저축은행업은 서민 및 중소 상공인들을 주 고객층으로 사업을 영위하고 있습니다. 글로벌 금융위기 이후 진행된 업계 전반의 구조조정은 일단락된 것으로 보이며, 업계 전반의 경영실적은 꾸준히 개선되고 있는 상황입니다. 다만 상대적으로 건전성이 낮은 저축은행 대출자산 특성 상 최근 국내 경기상황 및 가계부채 이슈 등을 고려할 때 보다 면밀한 리스크 관리가 필요할 것으로 보입니다.

최근 새롭게 출범한 저축은행들을 중심으로 업계 전반적으로 활력이 되살아나고 있는 상황이나, 인터넷 은행의 등장과 시중 은행의 영업 영역 확대에 의한 중금리 대출 시장 경쟁 격화, 기업구조조정에 따른 중소기업의 경영 악화 및 대부업계의 소매금융 강화 등 영업 환경에 많은 변화와 어려움이 예상됩니다.

(아) 시스템 개발 및 공급업

모바일 및 인터넷 뱅킹 등 비대면 채널을 통한 금융거래가 보편화되고, 스마트 기기 등을 활용한 대고객 영업활동이 강화되면서 새로운 금융 상품과 서비스 개발을 위한 IT 콘텐츠 발굴 및 디지털 신기술 개발 등의 중요성이 갈수록 커지고 있습니다.

특히 ICT의 발달과 규제 완화 등으로 핀테크가 급속하게 발전하고 있고, 로보 어드바이저, 챗봇 등 디지털 신기술을 활용한 새로운 금융서비스가 급속하게 확대됨에 따라 새로운 ICT기술을 금융서비스에 접목하려는 수요도 증가하고 있습니다. 이에 금융회사의 ICT 관련 투자와 핀테크 기업 육성이 지속적으로 증가하고 ICT/핀테크 기업과의 제휴도 확대될 것으로 예상됩니다. 또한 ICT 발달에 따라 고객정보보호 강화 등 금융산업의 ICT 인프라에 대한 안정성과 정보보안의 중요성도 커지고 있어 이와 관련된 투자도 지속적으로 증가할 것으로 전망됩니다.

(자) 집합투자 일반사무관리업

집합투자 일반사무관리업은 운용사, 자문사, 기관투자자들을 고객으로 펀드의 기준가 산출, 펀드 성과 측정, 트레이딩 시스템 제공, 법정보고서 제출 등 자산운용과 관련된 종합 서비스를 제공하고 있습니다.

2018년 12월 말 현재 총 11개사가 서비스를 제공하고 있으며, 국내 사무관리 총자산 규모는 일반펀드(공모/사모펀드) 기준 634조원입니다. 사무관리 자산 규모는 자산운용시장의 성장 흐름에 따른 영향을 크게 받고 있습니다.

사무관리업계의 수익성은 펀드 시장 전반의 보수율 인하 요구와 상대적으로 보수율이 높은 주식형 펀드 순자산 감소 등의 영향으로 정체하는 추세이나, 전문투자형 사모펀드 규제 완화에 따른 헤지펀드 시장과 저성장 고령화 기조 및 정부 정책 시행에 따라 REITs, PEF 등 대체 투자자산 시장이 확대되어 개선될 것으로 예상됩니다.

(차) 채권추심업

신용정보업은 채권추심, 신용조사, 신용조회 및 그에 부수하는 업무의 전부 또는 일부를 업으로 영위하는 산업입니다. 이 중 '채권추심업무'는 부실채권에 대한 효율적인 회수 및 관리를 통해 채권자의 유동성 확보 및 채무자의 신용회복을 촉진하는 업무로 외환위기 이후 금융기관 및 일반기업체의 부실채권이 급증하면서 성장하였습니다. '신용조사업무'는 금융기관 등 의뢰인의 요청을 받아 거래 당사자의 신용정보를 조사하고 제공하는 업무로 서류수령대행 등 금융 부대 서비스로 그 영역이 확대되고 있습니다. 마지막으로 '신용조회업무'는 신용정보주체의 신용도, 신용거래 능력 등을 나타내는 신용정보를 만들어 의뢰인의 조회에 따라 신용정보를 제공하는 업무입니다.

신용정보업의 전체 산업규모는 약 1.2조원으로 지난 수년간 정체되어 있는 상황입니다. 특히, 주력 부문인 채권추심업무(2017년 기준 전체 영업수익 대비 비중 57.7%)는 2014년 이후 하락 추세를 보이고 있습니다. 이는 IFRS 도입에 따른 금융기관의 부실채권 매각 확대, 공공채무조정 프로그램의 확대, 개인정보 및 채무자 보호 정책 강화, 시장 경쟁 과열에 따른 추심수수료율 하락으로 인한 것으로 볼 수 있습니다.(자료 출처: 금융감독원)

(카) 사모투자업 및 전문사모집합투자업

사모투자전문회사(Private Equity Fund, PEF)는 경영권 참여, 사업구조 또는 지배구조의 개선 등을 통한 투자이익 실현을 위하여 지분증권 등에 투자 및 운용하는 투자합자회사로서 투자자를 사모로만 모집하는 특수한 집합투자기구입니다.

2004년 말 국내에 제도가 도입된 이후 금융위원회에 등록된 PEF는 2018년 9월 말 현재 530개이며, 투자약정액은 약 69조원 규모입니다. PEF의 투자약정액이 증가하면서 투자형태에 있어서도 기업인수(Buy-out) 뿐만 아니라 부실채권, 영업권 등 구조조정기업에 대한 다양한 방식의 투자가 이루어질 것으로 전망됩니다.

전문사모집합투자기구는 집합투자증권을 적격투자자만을 대상으로 사모로만 발행하는 집합투자기구 중 사모투자전문회사를 제외한 집합투자기구입니다.

(타) 부동산자산관리업

자산관리회사(AMC)는 부동산투자회사법에 의한 위탁관리리츠와 기업구조조정리츠를 운영하는 회사로 리츠자산을 수탁하여 운용하는 회사를 말합니다. 투자 대상 부동산 발굴, 투자자 유치, 부동산 매입, 임차인 유치, 시설관리, 부동산 매각 등 일련의 과정을 담당하고 있습니다.

국내 리츠시장은 2001년 부동산투자회사법 제정 이후 꾸준히 성장해 왔으며, 최근 대체투자 수요 증가 및 리츠 관련 정부 규제 완화 등에 힘입어 시장이 더욱 빠르게 확대되고 있으며 새로운 시도들도 많아질 것으로 전망됩니다.

(3) 신규사업 진출

[오렌지라이프생명 인수]

신한금융그룹은 인구 고령화 등 금융시장의 환경 변화에 대응해 생명보험업 강화를 위해 오렌지라이프생명 지분 59.15%를 취득하는 계약을 체결하였으며[2018.09.05 타법인주식및출자증권취득결정 공시], 금융위원회 승인 후 2019년 2월 신한금융그룹 자회사로 편입하였습니다.

향후 이를 통해 고객층, 주력상품, 판매채널 등이 다른 신한생명과의 시너지 효과 창출을 기대할 수 있게 됐으며, 그룹 내 GIB, GMS 사업부문의 역량을 활용한 자산운용 수익률 제고 등 다양한 형태의 One Shinhan 시너지 창출을 통해 그룹가치를 극대화 할 계획입니다.

[아시아신탁 인수]

신한금융그룹은 그룹의 부동산 부문 포트폴리오 강화 및 사업 다각화를 위해서 2018년 10월 31일 부동산신탁회사인 아시아신탁(주)의 지분 100%를 취득하는 계약을 체결하였으며,[2018.10.31 타법인주식및출자증권취득결정 공시] 사업보고서 제출일 현재 자회사 편입 승인을 신청중입니다.

향후 아시아신탁 인수 후 지주회사 체계를 활용한 시너지 강화를 통해 부동산 관련 'Total Solution Provider'로서 신사업 추진계획이며, 부동산 Life Cycle 전반을 아우르는 원패키지 서비스를 제공하고자 합니다.

(4) 신한금융지주 사업비전 및 경영방침

(가) 그룹 중장기 전략 방향

신한금융그룹은 2001년 신한금융지주가 출범한 이후 ▲은행과 비은행간의 균형있는 성장, ▲신성장동력 발굴과 사업모델 차별화를 통한 새로운 가치 창출, ▲글로벌 수

준의 역량과 시스템 구축을 통해 대한민국을 대표하는 World Class Financial Group으로 도약하고자 지속적으로 노력하고 있습니다.

신한금융그룹은 지속 가능한 성장을 위해 그룹 중기 지향점을 ‘아시아 리딩 금융그룹’으로 설정하고 이를 달성하기 위한 ‘2020 SMART Project’를 2017년부터 추진하고 있습니다.

(나) 2019년 그룹 경영계획

2018년까지는 Project 추진 1단계로서 그룹 Matrix 확장(GIB/글로벌/GMS/WM 등), 자회사 신규 설립(신한리츠운용), 국내외 우량 금융회사 인수계약 체결(오렌지라이프 생명보험/아시아신탁/Prudential Vietnam Finance Company 등), 디지털플랫폼 업그레이드(신한플러스/신한SOL 등) 등 그룹이 역점을 두고 있는 자본시장, 글로벌, 디지털 분야에서의 신성장 기반을 성공적으로 구축하고, 특정 회사/지역/영역에 치우치지 않고 그룹 전반에서 조화로운 성장을 시현하였습니다.

2019년에는 Project 2단계 추진동력인 ‘그룹One Shinhan 경쟁력’을 바탕으로 미래 지속성장을 위한 ‘창조적 실행력’을 통해 ‘금융혁신 선도력’을 강화하는 방향으로 경영계획을 수립하고 다음과 같이 전략과제를 추진하고 있습니다.

1. One Shinhan 가치창출 확대

그룹 One Shinhan 플랫폼인 사업부문(Matrix)을 고도화하고 그룹 플랫폼마케팅 성과를 확대하고자 합니다. 또한, 신규편입 그룹사와 기존 그룹사/사업부문간의 협업체계를 구축하고 퇴직연금, 기관, 기업 등 중점 협업영역에 그룹 역량을 집중할 계획입니다. 아울러 그룹 One Shinhan 대표 상품/서비스 및 실행지원 체계도 업그레이드하겠습니다.

2. 미래성장 포트폴리오 확장

그룹 신규/전략 사업라인의 성과를 확대하는 한편, 비이자이익 창출영역의 핵심인 자산관리 모델의 전 과정을 Zero-base에서 리뉴얼할 계획입니다. 또한 그룹의 자본, 인력, 비용 등 리소스 배분을 최적화하여 운영효율성 및 성과창출을 극대화하겠습니다.

3. Global 질적 성장성 확보

글로벌 네트워크의 비즈니스모델을 수익성/건전성 측면에서 견고히 하고 핵심역량

의 현지화 수준을 고도화하여 지속성장 가능성을 높여 나가고자 합니다. 국내 그룹사와의 연계사업 및 글로벌 현지 네트워크간의 협업영역을 다변화할 계획입니다.

4. Digital Transformation 성과 확대

디지털을 활용하여 기존 비즈니스모델의 경쟁력 및 효율성을 제고하는 한편, 인터넷 전문은행 추가 인가, 제로페이 등장과 빅데이터/클라우드 등 혁신사업모델에 선제적으로 대응하고자 합니다. 아울러, 국내 성공모델의 글로벌 확산, 글로벌 현지 디지털 기업과의 신사업 추진도 모색하겠습니다.

5. 지속가능경영(ESG) 체계 확립

그룹의 미래 지속성장 가능성을 높이기 위해 새롭게 추가된 과제로서 생산적·포용적금융 등 금융 본업에 기반한 지속가능한 성장모델로의 이행체계를 구현하고, 그룹 ‘ECO Transformation 2020’ 로드맵 추진을 통해 친환경 경영체계를 구축하고자 합니다. 또한, 사회공동체의 일원인 기업시민으로서 그룹과 사회가 함께 상생할 수 있도록 ‘희망사회 프로젝트’, ‘사회적기업 생태계 육성’도 지속 추진하겠습니다.

6. 고도화된 리스크관리 역량 확산

경제, 사회, 정부정책, 규제환경의 급격한 변동에 대비하여 역량을 고도화하고, 그룹의 신성장, 글로벌부문의 리스크관리를 체계화하겠습니다. 컴플라이언스, 환경사회 리스크 등 비재무적 리스크도 안정적으로 관리할 계획입니다. 아울러, 디지털 환경변화에도 안정적으로 사업전략을 추진할 수 있도록 ICT인프라 안정성과 완벽한 정보보호에도 만전을 기하고자 합니다.

7. 시대를 선도하는 신한문화 확장

미래를 함께하는 따뜻한 금융의 성공사례를 축적하고 확장하는 한편 신한문화의 기동체계를 S.A.Q(Speed-Agility-Quickness) 관점에서 혁신할 계획입니다. 또한 그룹 경영리더/여성리더 육성체계를 그룹 내부에 제대로 정착시키고 그룹의 핵심사업 라인을 이끌 우수인재 확보 및 육성/리텐션체계도 혁신적으로 변화시키고자 합니다.

2. 영업의 현황

가. 영업개황

신한금융그룹은 2018년 연결기준 당기순이익 3조 1,567억원(지배기업 소유주지분 기준)기록하였습니다. 이는 전년도 2조 9,188억원 대비 8.2% 증가한 실적으로 당사는 5년 연속 당기 순이익 증가세를 이어갔습니다. 특히, 어려운 대내외 환경속에서도 그룹의 본원적 수익인 이자부문 이익의 견조한 증가와 함께 안정적인 자산 포트폴리오 구축을 통한 비이자이익 부문 성장을 통해 균형있는 수익을 기록했습니다.

주요 그룹사의 2018년 재무 현황을 간단히 살펴보면 다음과 같습니다.

신한은행의 2018년 당기순이익은 이자이익 및 비이자 이익의 균형성장을 통해 전년 대비 33.1% 증가한 2조 2,790억원을 기록하였습니다. 18년 원화대출금은 전년 말 대비 7.2% 성장했으며, 부문별로는 가계대출이 7.5%, 기업대출은 6.9%(중소기업 8.2%) 증가하였습니다. 순이자마진(기중) 역시 수익성에 기반한 대출자산 운용과 조달비용 절감 노력을 통해 전년 대비 6bp 개선된 1.62%를 기록하였습니다. 비이자이익 부문은 신탁 및 IB 수수료 중심의 꾸준한 성장세를 유지하며 전년 대비 11.6% 증가하였습니다.

대손비용은 2018년 회계기준 변경에 따른 총당금 증가 요인에도 불구하고, 체계적인 리스크 관리 강화를 통해 대손비용률 10bp를 기록했습니다. 12월 말 기준 연체율은 0.25%로 전년 말 대비 2bp 상승했으나, 여전히 안정적인 수준에서 관리되고 있으며, NPL비율 역시 0.45%로 역대 최저 수준을 기록하였습니다.

2018년도 신한카드 당기순이익은 5,194억원으로 전년 대비 43.2% 감소하였습니다. 대출상품 금리 및 가맹점 수수료 인하 등 어려운 영업환경을 극복하기 위해 전통적인 신용카드 영업 외에 리스, 할부금융 등 다양한 부문에서 수익 창출을 위한 노력을 지속했으며, 이를 통해 리스 영업수익은 전년 대비 81.6%, 할부금융 수익은 7.4% 성장했습니다. 12월 말 신한카드의 1개월 이상 연체율은 1.30%로 전년 대비 3bp 증가했으나, NPL비율은 1.08%, NPL커버리지 비율은 378%를 기록하는 등 건전성 모든 부문에서 양호한 수준을 지속해서 이어가고 있습니다.

신한금융투자는 2018년도 당기순이익 2,513억원으로 전년 대비 18.6% 증가하였으며 견조한 이익 성장세를 지속하고 있습니다. 금융상품 자산 증가에 따른 수수료 이익 증가 및 자산운용 관련 자기매매 부문 이익 증가로 전년 대비 이익이 크게 개선되었

습니다.

신한생명의 연간 당기순이익은 1,310억원으로 전년 대비 8.6% 증가하였습니다. 12월 말 기준 보험금 지급 여력비율(RBC 기준)은 238.7%로서 규제 비율인 150% 대비 양호한 수준을 유지하고 있습니다.

나. 그룹 영업실적

연결기준

(단위 : 십억원)

구 분		2018년	2017년	2016년
이 자 부 분	이자수익	13,572.4	11,798.7	11,236.3
	예치금이자	188.9	167.8	185.5
	유가증권이자	2,066.4	1,838.0	1,666.6
	대출채권이자	9,067.1	7,744.5	7,322.9
	기타이자수익	2,250.0	2,048.4	2,061.3
	이자비용(△)	4,992.3	3,955.8	4,030.9
	예수부채이자	3,091.6	2,482.5	2,586.7
	차입부채및사채이자	468.0	352.1	300.8
	사채이자	1,336.8	1,085.4	1,085.8
	기타이자비용	95.9	35.8	57.6
소 계		8,580.1	7,842.9	7,205.4
수 수 료 부 분	수수료수익	3,295.2	4,044.9	3,803.6
	수수료비용(△)	1,356.2	2,334.0	2,238.1
	소 계	1,939.0	1,710.9	1,565.5
기 타 영 업 부 분	기타영업수익	18,476.4	22,588.9	16,949.8
	보험수익	4,398.7	4,599.8	4,586.1
	유가증권평가 및 처분이익	1,279.8	1,351.4	1,520.8
	기타 금융자산(부채) 관련 이익	530.6	203.9	178.1
	배당금수익	311.6	257.4	281.8
	외환거래이익	2,404.9	3,814.2	1,906.9
	파생상품 관련 이익	8,875.4	11,655.5	8,066.0
	대손충당금 환입액	-	-	-
	제충당금 환입액	12.1	306.7	34.5
	기타	663.3	400.0	375.7
	기타영업비용	19,754.6	23,501.5	18,103.5
보험비용	4,870.4	5,059.8	5,004.6	

구분		2018년	2017년	2016년
문	유가증권평가 및 처분손실	1,058.5	1,037.2	781.6
	기타 금융자산(부채) 관련 손실	540.4	1,137.0	717.4
	대손상각비	728.6	815.2	1,107.6
	제충당금 전입액	22.1	34.5	92.0
	외환거래손실	2,210.8	3,450.2	1,445.2
	파생상품 관련손실	8,977.9	10,668.7	7,781.7
	기타	1,345.9	1,298.9	1,173.4
소계		-1,278.2	-912.6	-1,153.7
부문별 이익 합계		9,240.9	8,641.2	7,617.2
일반관리비(△)		4,741.6	4,811.2	4,508.6
영업이익		4,499.3	3,830.0	3,108.6
영업외이익		-32.8	-32.4	61.8
	관계기업 이익 관련 손익	17.5	20.4	10.0
	영업외이익	-50.3	-52.8	51.8
법인세비용차감전 계속사업손익		4,466.5	3,797.6	3,170.5
계속사업손익법인세비용(△)		1,268.3	848.4	345.6
중단사업손익		-	-	-
총당기순이익		3,198.2	2,949.2	2,824.9
	지배주주지분 순이익	3,156.7	2,918.8	2,774.8
	비지배주주지분 순이익	41.5	30.4	50.1

다. 그룹 자금조달 · 운용현황

연결기준

(단위 : 십억원, %)

구분	2018년				2017년				2016년				
	평균잔액	구성비	이자금액	이자율	평균잔액	구성비	이자금액	이자율	평균잔액	구성비	이자금액	이자율	
조달	예수부채	257,656.5	58.2	3,091.7	1.20	241,523.7	58.3	2,482.5	1.03	226,966.8	58.7	2,586.7	1.14
	차입금	19,211.9	4.3	316.9	1.65	17,479.8	4.2	217.3	1.24	15,047.2	3.9	176.4	1.17
	사채	57,284.3	12.9	1,336.8	2.33	47,594.6	11.5	1,085.4	2.28	42,790.8	11.1	1,085.8	2.54
	기타부채	73,666.5	16.7	-	-	74,788.5	18.1	-	-	70,504.9	18.2	-	-
	부채총계	407,819.2	92.1	-	-	381,386.6	92.1	-	-	355,309.7	91.9	-	-
	자본총계	34,911.0	7.9	-	-	32,750.5	7.9	-	-	31,499.5	8.1	-	-
	부채 및 자본 총계	442,730.2	100.0	-	-	414,137.1	100.0	-	-	386,809.3	100.0	-	-
운용	현금및예치금	20,581.4	4.6	188.9	0.92	21,609.4	5.2	167.8	0.78	20,933.1	5.4	185.5	0.89
	대출채권	287,925.9	65.0	11,190.7	3.89	266,195.4	64.3	9,681.4	3.64	252,132.2	65.2	9,244.0	3.67
	원화대출금	224,504.2	50.7	7,892.5	3.52	207,439.9	50.1	6,828.2	3.29	197,841.4	51.2	6,541.9	3.31
	외화대출금	19,306.0	4.4	795.6	4.12	16,841.6	4.1	583.2	3.46	14,936.7	3.9	482.2	3.23
	신용카드채권	21,543.9	4.9	1,790.2	8.31	19,952.8	4.8	1,680.9	8.42	18,804.3	4.9	1,708.5	9.09
	기타	22,571.8	5.0	712.5	3.16	21,961.1	5.3	589.1	2.68	20,549.8	5.3	511.4	2.49
	기타포괄손익-공정가치측정 유가증권	37,064.0	8.4	754.6	2.04	34,272.9	8.3	645.3	1.88	30,308.9	7.8	612.1	2.02

구분	2018년				2017년				2016년			
	평균잔액	구성비	이자금액	이자율	평균잔액	구성비	이자금액	이자율	평균잔액	구성비	이자금액	이자율
상각후원가측정유가증권	26,456.1	6.0	730.4	2.76	22,199.6	5.4	651.1	2.93	17,409.7	4.5	561.8	3.23
기타자산	70,702.8	16.0	-	-	69,859.8	16.8	-	-	66,025.3	17.1	-	-
자산총계	442,730.2	100.0	-	-	414,137.1	100.0	-	-	386,809.3	100.0	-	-

(주) 평균잔액은 회계연도 기초금액과 매분기말 금액을 단순평균하여 계산함.

별도기준

(단위 : 십억원, %)

구분	2018년				2017년				2016년				
	평균잔액	구성비	이자금액	이자율	평균잔액	구성비	이자금액	이자율	평균잔액	구성비	이자금액	이자율	
별도 기준	차입금	7.0	0.0	0.2	2.21	5.0	0.0	0.1	1.92	5.0	0.0	0.1	2.07
	원화사채	7,438.6	25.6	187.7	2.52	6,981.9	25.2	179.2	2.57	6,573.7	23.7	194.5	2.96
	외화사채	-	-	-	-	-	-	-	-	-	-	-	-
	기타부채	551.3	1.9	-	-	530.2	1.9	-	-	676.8	2.4	-	-
	부채총계	7,996.9	27.5	-	-	7,517.1	27.1	-	-	7,255.5	26.1	-	-
	자본총계	21,103.4	72.5	-	-	20,226.2	72.9	-	-	20,539.0	73.9	-	-
	부채 및 자본총계	29,100.3	100.0	-	-	27,743.3	100.0	-	-	27,794.5	100.0	-	-
예외	예치금 및 당기손익-공정가치 측정금융자산	1,463.3	5.0	24.2	1.65	367.1	1.3	4.8	1.31	791.3	2.9	11.4	1.44
	대출채권	1,328.8	4.6	31.1	2.34	1,141.6	4.1	27.0	2.37	1,105.6	4.0	35.3	3.19
	종속기업에 대한 투자자산	25,741.6	88.5	-	-	25,709.2	92.7	-	-	25,293.7	91.0	-	-
	기타자산	566.6	1.9	-	-	525.4	1.9	-	-	604.0	2.2	-	-
	자산총계	29,100.3	100.0	-	-	27,743.3	100.0	-	-	27,794.6	100.0	-	-

(주) 차입금, 원화사채, 외화사채, 예치금 및 당기손익-공정가치 측정금융자산, 대출채권은 일일평균잔액이며, 나머지는 회계연도 기초금액과 각 분기말 금액을 단순평균하여 계산함.

라. 영업의 종류

영업부문	내 용	주요종속회사	
은행 부문	고객에 대한 여신, 수신취급 및 이에 수반되는 업무	신한은행, 제주은행	
신용카드 부문	신용카드, 단기카드대출(현금서비스), 장기카드대출(카드론) 등의 영업 및 이에 수반되는 업무	신한카드, 신한은행	
금융투자 부문	유가증권의 매매, 위탁매매, 인수 및 이에 수반되는 업무	신한금융투자	
생명보험 부문	생명보험사업과 이에 수반되는 업무	신한생명보험	
기타 부문	자산운용 부문	증권투자자산탁운용, 투자자문, 풀거래 업무	신한BNPP자산운용
	여신전문 부문	시설대여 및 렌탈업무	신한캐피탈
	저축은행 부문	상호저축은행법에 따른 수신, 여신 및 부대업무	신한저축은행
	시스템 개발 및 공급 부문	금융IT서비스 업무	신한DS
	집합투자 일반사무관리 부문	펀드 일반사무관리 업무 및 부대업무	신한아이타스
	채권추심 부문	신용정보이용및보호에관한법에 따른 채권추심, 신용조사 등의 업무	신한신용정보
	사모투자 부문	국내외 사모투자전문회사(private equity fund)의 업무집행사원으로서의 업무	신한대체투자운용
부동산자산관리 부문	부동산투자회사(REITs)가 위탁한 부동산 투자 및 운용 업무	신한리츠운용	

마. 영업부문별 재무정보

<2018년>

(단위 : 십억원)

구 분	은행 부문	신용카드	증권	생명보험	기타 부문	연결조정	합계
금액	5,707.8	1,583.1	429.1	761.7	95.6	2.8	8,580.1

구 분		은행 부문	신용카드	증권	생명보험	기타 부문	연결조정	합계
순이자손익	비율	66.5%	18.5%	5.0%	8.9%	1.1%	0.0%	100.0%
순수수료손익	금액	850.6	433.0	388.9	69.8	198.8	-2.1	1,939.0
	비율	43.9%	22.3%	20.1%	3.6%	10.3%	-0.1%	100.0%
기타손익	금액	-3,511.8	-1,143.0	-485.1	-650.3	-192.4	-37.1	-6,019.7
	비율	58.3%	19.0%	8.1%	10.8%	3.2%	0.6%	100.0%
영업이익	금액	3,046.6	873.1	332.9	181.2	102.0	-36.4	4,499.4
	비율	67.7%	19.4%	7.4%	4.0%	2.3%	-0.8%	100.0%
당기순이익	금액	2,195.0	631.0	251.3	131.0	49.2	-100.8	3,156.7
	비율	69.5%	20.0%	8.0%	4.1%	1.6%	-3.2%	100.0%

<2017년>

(단위 : 십억원)

구 분		은행 부문	신용카드	증권	생명보험	기타 부문	연결조정	합계
순이자손익	금액	5,107.9	1,501.1	433.0	727.9	69.2	3.9	7,843.0
	비율	65.1%	19.1%	5.5%	9.3%	0.9%	0.0%	100.0%
순수수료손익	금액	816.8	359.4	297.7	53.3	180.5	3.3	1,711.0
	비율	47.7%	21.0%	17.4%	3.1%	10.5%	0.2%	100.0%
기타손익	금액	-3,835.7	-556.4	-477.9	-621.0	-217.6	-15.4	-5,724.0
	비율	67.0%	9.7%	8.3%	10.8%	3.8%	0.3%	100.0%
영업이익	금액	2,089.0	1,304.1	252.8	160.2	32.1	-8.2	3,830.0
	비율	54.5%	34.0%	6.6%	4.2%	0.8%	-0.2%	100.0%
당기순이익	금액	1,623.2	1,027.8	211.9	120.6	9.6	-74.3	2,918.8
	비율	55.6%	35.2%	7.3%	4.1%	0.3%	-2.5%	100.0%

<2016년>

(단위 : 십억원)

구 분		은행 부문	신용카드	증권	생명보험	기타 부문	연결조정	합계
순이자손익	금액	4,605.0	1,484.7	390.8	704.5	13.0	7.4	7,205.4
	비율	63.91%	20.61%	5.42%	9.78%	0.18%	0.10%	100.00%
순수수료손익	금액	717.1	408.6	248.8	19.1	169.1	2.8	1,565.5
	비율	45.81%	26.10%	15.89%	1.22%	10.80%	0.18%	100.00%
기타손익	금액	-3,462.5	-852.4	-496.5	-563.5	-257.0	-30.4	-5,662.3
	비율	61.15%	15.05%	8.77%	9.95%	4.54%	0.54%	100.00%
영업이익	금액	1,859.6	1,040.9	143.1	160.1	-74.9	-20.2	3,108.6
	비율	59.82%	33.48%	4.60%	5.15%	-2.41%	-0.65%	100.00%
당기순이익	금액	1,866.4	814.8	115.4	150.6	-79.2	-93.2	2,774.8
	비율	67.26%	29.36%	4.16%	5.43%	-2.85%	-3.36%	100.00%

(주1) 당기순이익은 지배기업 소유주지분 기준이며, 기타 부문에는 지배회사 별도재무제표 손익이 포함(자회사 배당수익은 제외)되어 있음.

(주2) 항목별 합계는 그룹 연결기준 금액이며, 각 부문별 비율은 합계 금액에 대한 비중을 나타냄.

(주3) 각 부문별 재무정보는 아래와 같이 구분하여 기재함.

- 은행 부문: 신한은행, 제주은행
- 신용카드 부문: 신한카드, 신한은행
- 증권 부문: 신한금융투자
- 생명보험 부문: 신한생명보험
- 기타 부문:
신한BNPP자산운용, 신한캐피탈, 신한저축은행, 신한DS, 신한아이타스, 신한신용정보, 신한대체투자운용, 신한리츠운용 등

가. 은행업 부문

<신한은행>

(1) 영업개황

주식회사 신한은행(이하 '신한은행'이라 함)은 1897년 2월 19일 설립된 한성은행과 1906년 8월 8일 설립된 동일은행의 신설합병(1943년 10월 1일)으로 설립되었으며, 설립 시 상호는 주식회사 조흥은행입니다. 한편 주식회사 조흥은행은 2006년 4월 1일 주식회사 신한은행을 흡수합병 하였으며 존속법인의 상호를 주식회사 신한은행으로 변경하였습니다. 또한, (구)주식회사 조흥은행의 카드사업부문을 분할하여 신한카드주식회사와 2006년 4월 1일을 기준으로 분할합병 하였습니다.

최근 4차 산업혁명으로 촉발된 전 산업영역의 디지털화로 업의 경계가 점차 희석되고 있으며 이로 인해 금융권의 경쟁은 더욱 심화될 것으로 보입니다. 신한은행은 이러한 시대적 패러다임 변화에 슬기롭게 대응하고 새로운 성장 기회를 만들어 가기 위해서 경쟁환경, 영업방식, 조직역량 등 조직 전반에 걸쳐 관행적인 틀을 깨고 은행업을 재정의함으로써 고객의 생활과 항상 연결되고, 디지털 시대의 기준이 되는 은행이 되고자 합니다.

신한은행은 2018년 한 해 동안 Digital과 Global에 역점을 두었습니다. 2018년 2월 슈퍼앱 '신한 SOL'을 출시하였으며, 앞으로도 디지털 기술과 빅데이터 기법 등을 활용하여 누구나 쉽고 간편하게 Digital 금융을 경험할 수 있도록 추진하겠습니다. 글로벌 사업은 신한은행의 미래 핵심 성장 동력의 일환입니다. 신한은행은 2017년 ANZ은행 베트남 리테일 부문을 인수하여 명실공히 베트남 내 외국계은행 1위의 입지를 다지는 등 지속적인 해외 채널 최적화 및 진출 다양화를 꾀하고 있습니다. 신한은행의 2018년 12월 말 현재 해외 네트워크는 20개국 163개로 구성되어 있습니다.

이와 더불어 신한은행은 견실한 재무건전성을 유지하는 동시에 고객 중심적인 경영을 통해 고객가치 제고에 기여하고 있으며, 그 결과로 대외기관 및 금융당국으로부터 아래와 같이 성과를 인정받고 있습니다.

<2017년 주요 수상 현황>

- 금융감독원 주관 ‘ 1사1교 금융교육 우수사례 우수 금융회사상’ 수상
- 여성가족부 주관 ‘ 청소년 육성 및 보호 유공’ 대통령 표창 수상
- 동아일보 주최 ‘ 2017 국가 소비자중심 브랜드 대상’ 4년 연속 대상 수상
- 한국생산성본부 주관 ‘ 2017 국가브랜드경쟁력지수(NBCI)’ 은행부문 1위 수상
- 한국경제신문 주최 ‘ 2017 대한민국 명품 브랜드 대상’ 수상
- The Asian Banker誌 주관 ‘ The Best Digital Bank in Asia Pacific’ 수상
- 한국능률협회컨설팅 주관 ‘ 한국산업의 서비스품질지수(KSQI)’ 7년 연속 1위 수상
- 한국경영인협회 주관 ‘ 대한민국 최고 기업 대상’ 9년 연속 수상
- 한국표준협회 주관 ‘ 한국 서비스 품질 지수’ 1위 수상
- 한국표준협회 주관 ‘ 대한민국 서비스 혁신 대상’ 1위 수상
- GPTW주관 ‘ 2017 대한민국 일하기 좋은 100대 기업’ 10년 연속 선정
- 한국표준협회 주관 ‘ 2017 대한민국 좋은 기업’ 4년 연속 1위 수상
- 한국생산성본부 주관 ‘ 국가고객만족도(NCSI)’ 1위 수상
- 금융감독원 주관 ‘ 2017 중소기업지원 우수기관’ 선정
- 금융감독원 주관 ‘ 금융소비자보호 우수기관’ 표창 2년 연속 수상
- 금융감독원 주관 ‘ 2017년 서민금융지원’ 최우수상 5년 연속 수상
- 매경미디어그룹 주관 ‘ 2017 소비자선정 스타브랜드’ 대상 수상
- 중앙일보 주관 ‘ 2017 소비자의 선택 스마트뱅킹 부문’ 7년 연속 대상 수상

<2018년 주요 대외수상 현황>

- 포브스코리아 주관 ‘ 2018 소비자 선정 최고의 브랜드’ 대상
- 산업통상자원부, 동아일보 주관 ‘ 2018 국가 소비자중심 브랜드’ 대상
- 한국능률협회컨설팅 주관 ‘ 2018 한국에서 가장 존경받는 기업’ 15년 연속 수상
- 산업정책연구원 주관 ‘ 2018 대한민국 브랜드 명예의 전당’ 2년 연속 선정
- 한국브랜드경영협회 주관 ‘ 2018 고객감동브랜드지수’ 1위
- GPTW INSTITUTE 주관 ‘ 아시아에서 일하기 좋은 기업’ 선정
- 한국능률협회컨설팅 주관 ‘ 2018 KSQI 한국의 우수콜센터’ 인증
- 한국경영인협회 주관 ‘ 2018 대한민국 최고기업대상’ 수상
- 한국능률협회컨설팅 주관 ‘ 2018 한국산업의 브랜드 추천’ 1위
- 한국표준협회 주관 ‘ 한국서비스품질지수(KS-SQI)’ 1위
- 한국능률협회컨설팅 주관 한국산업의 고객만족도(KCSI) 은행 산업 부문 5년 연속 1위

- 머니투데이 2018 대한민국 금융혁신대상(디지털 혁신상)
- 한국표준협회 2018년 KS-CQI 콜센터 품질지수 1위
- 한국표준협회 2018 대한민국 지속가능성지수 1위 기업
- 산업통상자원부 장관상 (글로벌 CSR 부문)
- 금융감독원 서민금융지원 최우수 금융기관
- 금융감독원 중소기업지원 최우수 금융기관
- 국토교통부 '온실가스 감축부문' 장관상

(2) 영업실적

별도기준

(단위 : 십억원)

구 분		2018년	2017년	2016년
이 자 부 문	이자수익	8,726.4	7,450.4	7,109.4
	예치금이자	65.3	43.6	37.1
	유가증권이자	1,031.6	855.4	790.4
	대출채권이자	7,330.2	6,323.5	6,091.6
	기타이자수익	299.3	228.0	190.3
	이자비용(△)	3,695.8	2,928.0	2,978.6
	예수부채이자	2,761.6	2,211.0	2,315.8
	차입부채및사채이자	278.3	194.4	154.1
	사채이자	601.6	479.1	466.2
	기타이자비용	54.4	43.6	42.5
소계		5,030.6	4,522.4	4,130.8
수 수 료 부 문	수수료수익	1,197.9	1,126.4	1,017.0
	수수료비용(△)	192.0	169.4	154.7
	소계		1,005.9	957.0
기 타 영	기타영업수익	8,821.1	11,783.1	7,726.4
	보험수익	-	-	-
	유가증권평가 및 처분이익	185.9	234.0	486.1
	기타 금융자산(부채) 평가 및 처분이익	17.1	-	0.0
	배당금수익	208.1	117.9	151.7
	외환거래이익	1,700.7	3,099.2	1,246.7
	파생상품 관련 이익	6,614.0	8,263.0	5,803.0
	대손충당금 환입액	1.9	-26.3	-18.1
	충당금 환입액	26.2	36.7	18.4
	기타	67.1	58.8	38.7

구 분		2018년	2017년	2016년
비 업	기타영업비용	9,142.7	12,346.7	8,291.7
	보험비용	-	-	-
	유가증권평가 및 처분손실	108.5	225.7	202.4
	기타 금융자산(부채) 평가 및 처분손실	1.2	0.0	0.2
	대손상각비	236.1	455.8	620.5
	제충당금 전입액	8.6	-	56.5
	외환거래손실	1,613.7	2,597.7	1,063.4
	파생상품 관련손실	6,440.0	8,390.5	5,712.5
	기타	734.6	677.0	636.2
소계		-321.7	-563.6	-565.3
부문별 이익 합계		5,714.8	4,915.8	4,427.8
일반관리비(△)		2,758.6	2,867.5	2,676.6
영업이익		2,956.2	2,048.3	1,751.2
영업외이익		-65.7	-45.5	53.6
	관계기업 이익 관련 손익	-	-	-
	영업외이익	-65.7	-45.5	53.6
법인세비용차감전 계속사업손익		2,890.5	2,002.9	1,804.8
계속사업손익법인세비용(△)		773.9	395.1	27.8
중단사업손익		-	-	-
총당기순이익		2,116.6	1,607.8	1,777.1

(주) 금융감독원에 제출하는 금융지주회사 업무보고서 기준임.

(3) 자금조달 · 운용현황

별도기준

(단위 : 십억원, %)

구 분	2018년				2017년				2016년				
	평균잔액	구성비	이자금액	이자율	평균잔액	구성비	이자금액	이자율	평균잔액	구성비	이자금액	이자율	
원 화 자 금	예수금	193,353.9	64.3	2,641.2	1.37	180,882.2	64.8	2,178.6	1.20	177,935.9	66.9	2,367.4	1.33
	OD	7,877.8	2.6	156.1	1.98	7,542.5	2.7	120.2	1.59	4,174.9	1.6	61.4	1.47
	차입금	8,966.9	3.0	122.0	1.36	8,166.1	2.9	94.6	1.16	6,268.7	2.4	73.4	1.17
	원화콜머니	475.8	0.2	7.0	1.48	670.2	0.2	8.4	1.25	806.6	0.3	10.7	1.33
	기타	24,720.9	8.2	514.0	2.08	21,934.5	7.9	422.1	1.92	20,232.8	7.6	431.0	2.13
	소계	235,395.3	78.3	3,440.4	1.46	219,195.6	78.5	2,823.8	1.29	209,418.8	78.8	2,943.9	1.41
외 화 자 금	외화예수금	11,534.6	3.8	131.7	1.14	11,215.8	4.0	97.0	0.87	9,597.5	3.6	66.6	0.69
	외화차입금	5,979.5	2.0	113.8	1.90	5,684.1	2.0	67.1	1.18	6,127.6	2.3	49.9	0.81
	외화콜머니	766.4	0.3	13.8	1.80	657.0	0.2	8.3	1.27	324.4	0.1	2.3	0.70
	사채	4,692.4	1.6	163.3	3.48	4,194.0	1.5	116.2	2.77	4,158.8	1.6	95.8	2.30
	기타	262.5	0.1	0.1	0.06	284.4	0.1	0.3	0.11	283.6	0.1	1.5	0.54
	소계	23,235.4	7.7	422.8	1.82	22,035.3	7.9	289.0	1.31	20,491.9	7.7	216.2	1.06
원가성 자금계		258,630.7	86.1	3,863.2	1.49	241,230.9	86.4	3,112.8	1.29	229,910.7	86.5	3,160.1	1.37

구 분		2018년				2017년				2016년				
		평균잔액	구성비	이자금액	이자율	평균잔액	구성비	이자금액	이자율	평균잔액	구성비	이자금액	이자율	
기타	자본총계	22,514.4	7.5	-	-	21,715.9	7.8	-	-	20,755.2	7.8	-	-	
	총당금	281.8	0.1	-	-	375.1	0.1	-	-	443.2	0.2	-	-	
	기타	19,114.4	6.4	-	-	15,826.3	5.7	-	-	14,696.6	5.5	-	-	
	무원가성 자금계	41,910.5	13.9	-	-	37,917.3	13.6	-	-	35,894.9	13.5	-	-	
조달계		300,541.2	100.0	3,863.2	1.29	279,148.2	100.0	3,112.8	1.12	265,805.6	100.0	3,160.1	1.19	
운용	원화	예치금	1,846.3	0.6	28.4	1.54	2,571.0	0.9	33.1	1.29	2,340.1	0.9	32.0	1.37
		유가증권	46,507.1	15.5	1,028.5	2.21	42,679.3	15.3	901.3	2.11	37,106.7	14.0	918.8	2.48
		대출금	202,035.7	67.2	6,594.0	3.26	188,353.8	67.5	5,717.4	3.04	183,165.4	68.9	5,535.1	3.02
		(가계대출금)	101,926.4	33.9	3,346.7	3.28	94,357.4	33.8	2,874.4	3.05	91,741.4	34.5	2,798.6	3.05
		(기업대출금)	99,649.8	33.2	3,247.3	3.26	93,614.9	33.5	2,843.0	3.04	91,070.1	34.3	2,736.5	3.00
		지급보증대지급금	18.1	0.0	0.0	0.14	18.5	0.0	0.1	0.69	23.3	0.0	0.1	0.39
		원화콜론	756.5	0.3	12.0	1.59	723.4	0.3	9.3	1.28	757.9	0.3	10.4	1.38
		사모사채	323.2	0.1	12.6	3.90	253.4	0.1	9.8	3.85	295.8	0.1	11.8	3.99
		신용카드채권	-	-	-	-	-	-	-	-	-	-	-	-
		(장기카드대출)	-	-	-	-	-	-	-	-	-	-	-	-
	기타	3,014.6	1.0	103.6	3.44	2,984.6	1.1	102.4	3.43	2,717.2	1.0	116.0	4.27	
	원화대손충당금(△)	1,550.6	0.5	-	-	1,211.0	0.4	-	-	1,275.9	0.5	-	-	
	소계	252,950.9	84.2	7,779.1	3.08	236,373.0	84.7	6,773.4	2.87	225,130.5	84.7	6,624.2	2.94	
	외화	외화예치금	2,706.5	0.9	36.9	1.36	1,725.8	0.6	10.4	0.61	1,599.0	0.6	5.2	0.32
		외화증권	4,583.2	1.5	79.3	1.73	3,746.5	1.3	47.6	1.27	2,934.4	1.1	45.8	1.56
		대출금	10,862.4	3.6	325.3	2.99	11,168.6	4.0	255.7	2.29	11,024.4	4.1	209.8	1.90
		외화콜론	1,929.9	0.6	40.6	2.10	1,631.2	0.6	23.8	1.46	1,532.6	0.6	13.6	0.89
		매입외환	6,697.8	2.2	188.5	2.81	5,934.6	2.1	127.9	2.16	5,230.1	2.0	96.8	1.85
		기타	-	-	-	-	-	-	-	-	-	-	-	-
		외화대손충당금(△)	152.5	0.1	-	-	92.5	0.0	-	-	139.5	0.1	-	-
소계		26,627.2	8.9	670.6	2.52	24,114.1	8.6	465.4	1.93	22,181.0	8.3	371.2	1.67	
수익성 자금계		279,578.2	93.0	8,449.7	3.02	260,487.1	93.3	7,238.7	2.78	247,311.5	93.0	6,995.4	2.83	
기타		현금	1,381.0	0.5	-	-	1,358.2	0.5	-	-	1,272.1	0.5	-	-
	업무용유형자산	2,539.6	0.8	-	-	2,615.8	0.9	-	-	2,676.8	1.0	-	-	
	기타	17,042.4	5.7	-	-	14,687.1	5.3	-	-	14,545.3	5.5	-	-	
	무수익성 자금계	20,963.0	7.0	-	-	18,661.1	6.7	-	-	18,494.1	7.0	-	-	
운용계		300,541.2	100.0	8,449.7	2.81	279,148.2	100.0	7,238.7	2.59	265,805.6	100.0	6,995.4	2.63	

(주) 평균잔액은 기초 평균잔액임.

(4) 주요 상품 · 서비스 내용

신한은행은 예금 수납업무를 기본으로 한 조달을 통하여 다양한 사업을 영위하고 있으며, 다음과 같이 서비스 부문을 구분할 수 있습니다.

<예금 수납 업무>

- ① 입출금이 자유로운 예금: 예금잔고 범위 내 수시 입출금이 가능하며, 정기예금 및 적금 대비 이율은 낮은 예금
- ② 거치식 예금: 일정기간 동안 예치하고 고정 또는 변동 금리를 받는 예금

③ 적립식 예금: 일정기간 후에 지급받을 것을 약정하고 매월 일정금액을 적립하는 예금

④ 단기금융상품:

- 양도성예금증서 (CD): 30일 이상의 일수로 만기를 지정하여 양도, 양수를 자유롭게 할 수 있는 무기명 예금증서
- 환매조건부매도증권 (RP): 일정기간 경과 후 원매도가액에 이자 등을 합한 가액으로 환매수할 것을 조건으로 고객에게 매도

⑤ 주택청약예금: 주택법에 따라 주택을 청약할 수 있는 권리를 부여하는 상품

⑥ 비과세저축: 조세특례제한법 제 88조의 2에서 열거한 대상자에 대하여 전금융기관 합산하여 1인당 5천만원까지 비과세 한도를 부여하는 상품

- 예금 상품별 개요

구분	상 품 종 류	특 징
초단기 일정금액 이상 여유자금 운용을 위한 예금	수퍼저축예금(개인) 수퍼기업자유예금(법인), 거액기업자유예금(개인사업자, 법인), 신한 수퍼드림 기업자유예금(법인)	금액에 따라 차등금리를 적용하므로 일정금액 이상의 일시 여유자금 운용에 적합한 상품임.
입출금이 자유로운 예금	보통예금, 저축예금, 가계당좌예금, 당좌예금, 기업자유예금	가계 및 기업자금 등의 수시입출금을 위한 통장임. 가계당좌예금이나 당좌예금은 개인 또는 기업명의로 수표 및 어음을 발행하여 각종 지급 수단으로 이용 가능함
	신한 주거래 우대통장, 신한 주거래미래설계 통장, 신한 주거래SOHO사업자통장, 신한 키즈플러스+ 통장, TEENS PLUS(틴즈플러스) 통장, 신한 주거래S20(에스이공) 통장, 유치원·보육&복지시설 우대통장, 신한G1금거래계좌, 신한 공무원연금 평생안심통장, 국민연금 安心통장, 신한 행복지킴이 통장, 신한 연구&사업비 우대통장, 신한My World 송금통장, 신한 월세나눔 통장, 신한 스크랩거래계좌, 신한 하도급지킴이 기업통장, 신한 호국보훈지킴이 통장, 신한 보충서당보대출 입금전용 계좌, 네이버페이X신한 통장	고객세분화를 통하여 라이프사이클에 따른 직장인, 사업자, 주부, 아동, 연금수급권자, 금사업자, 시니어, 유학생 등 차별화된 서비스를 제공하는 상품
	신한 S-MORE포인트통장	신한카드 포인트 등 포인트가 입금되는 통장
서비스	신한 베이직팩, 신한 베이직팩 플러스	입출금통장과 함께 인터넷뱅킹, 체크카드, 카드결제계좌 지정 등 요건 충족시 수수료 면제 등의 서비스 제공
입출금이 자유롭고 주식매매도 가능한 예금	신한금융투자 증권거래예금, 사이버증권거래예금	증권거래계좌를 자동연결하여 주식거래 가능
목돈마련을 위한 예금	신한S드림(DREAM)적금, 신한S드림(DREAM)기업적금, 디딤씨앗 적립예금, 신한 새희망 적금, 신한 S20적금, 신한 사업자 성공기원적금, 신한 용돈관리 PONEY적금, 신한 S힐링 여행적금, 신한 아이행복적금, 신한 미래설계 적금, 신한 미소드림 적금, 정기적금, 신한 군인행복 적금, 신한 헬스플러스 적금, 신한 알파레이디 적금, 신한 두배드림적금, 신한 더드림 적금(외국인), 신한 플랫폼 DREAM적금, 신한 위드펫(With Pet)적금, 신한 첫거래 세배드림적금, 신한 주거래 드림 적금, 신한 장병내일준비적금, 신한 홈플러스 카드제휴 적금	일정기간동안 일정금액을 정기적립하거나 자유적립하여 만기에 목돈을 수령할 수 있음
목돈예치를 위한 예금	신한S드림(DREAM)정기예금, 양도성예금증서, 양도성예금증서 은행등록발행, 표지어금, 환매조건부매도, 신한 안전채권, Tops 회전정기예금, Tops CD연동정기예금, 미래설계 크레바스 연금예금, 미래설계 장기플랜 연금예금, 정기예금, Tops보증정기예금, 신한 플러스 웰북리 정기예금	목돈을 1개월 이상의 정해진 기간동안 거치하는 상품. 만기에 목돈 수령 또는 이차지급식으로 선택 가능.
개인종합자산관리 계좌의 운용을 위한 예금	신한 ISA 정기예금	개인종합자산관리계좌에 대한 과세특례시행에 따라 가입자 적립금을 원리금보장 상품으로 운용하기 위한 정기예금
퇴직급여 및 연금제도 전용상품	Tops 퇴직플랜 정기예금, 퇴직플랜 프리미어 정기예금, 신한 퇴직플랜 연금예금, Tops 퇴직플랜 금리연동형 정기예금	퇴직연금제도에 의해 기업 및 근로자의 퇴직금을 특정금전선탁 퇴직 연금계약으로 적립받아 원리금보장형 연금자산으로 운영하거나 연금 지급하는 정기예금
주택마련에·부금	마이홈플랜청약예금, 마이홈플랜청약부금, 마이홈플랜청약저축, 마이홈플랜 주택청약종합저축	주택청약이 가능한 목적부 상품으로 세금우대로 가입시 세금감면 혜택 있음.
주가지수 연동형상품	세이프지수연동예금	정기예금의 만기시 원금은 100% 보장하고 장래에 지급할 이자의 일부 또는 전부를 각종 시장지수 움직임에 연동한 옵션 등 파생상품에 투자하는 상품

구분	상 품 종 류	특 징
온라인 전용상품	신한 스마트 적금, 한달에 저금통, 신한B2B협력기업 우대통장, 신한 스마트MORE 적금, 편리한 입출금 통장, 편리한 선물하는 적금, 편리한 정기예금, 편리한 제휴정기예금, 신한 U+투게더 적금, 편리한 적삼3일 적금	인터넷뱅킹 또는 스마트뱅킹으로만 가입하는 상품으로 영업점 가입 상품 대비 우대된 이율 및 온라인 특화 기능(ex. 전용 App, 스마트이체 등)이 적용됨
지방특화상품	영풍도시 인천사랑 저축예금	특정지방에 특화하여 해당지역을 사랑하는 고객 전용상품으로, 해당 지역 연계 부가서비스 제공

<여신업무>

① 여신의 범위

여신은 고객에게 은행이 직접 자금을 부담하는 금전에 의한 신용공여 즉, 대출뿐만 아니라 직접적인 자금부담이 없는 신용공여를 포함합니다. 자금부담이 없는 신용공여는 지급보증, 지급보증대지급금, 유가증권대여, 여신성 유가증권(CP, 사모사채 인수 등), 파생금융상품, 외환관련여신, 국외영업점여신, 국제금융여신, 종합금융관련 여신 등을 포함합니다.

② 여신의 분류

②-1. 담보의 유무에 따른 분류

담보의 유무에 따라 담보여신, 보증여신, 신용여신으로 구분합니다. 담보여신은 유효 담보가액 범위 내에서 취급하는 여신을 말하며, 보증여신은 담보가 없거나 유효 담보가액을 초과하는 여신으로서 보증인을 세워 취급하는 여신을 말합니다. 신용여신은 담보가 없거나 유효담보가액을 초과하는 여신으로서 보증인을 세우지 않고 채무자 자신의 신용에 의해 취급하는 여신을 말합니다.

②-2. 거래방식에 따른 분류

거래방식에 따라 건별거래와 한도거래로 구분하며, 건별거래는 여신 약정금액 범위 내에서 대출이 발생하되 상환한 금액을 재사용 할 수 없는 방식의 거래를 말합니다. 취급방식에 따라 일시취급 및 분할취급 방식으로 분류하며, 상환 방식에 따라 일시상환, 원(리)금 균등분할상환 방식으로 분류합니다. 한도거래란 한도 약정금액 범위 내에서 동일과목의 여신을 인출 및 상환을 반복하는 거래를 말합니다.

②-3. 차주에 따른 분류

차주에 따라 기업자금대출, 가계자금대출, 공공 및 기타자금대출로 구분합니다. 기업자금대출이란 영리를 목적으로 하는 법인(정부출자기업체와 정부투자기관을 포함)과 기업자금 용도의 개인기업(사업자등록증을 소지한 자) 등에 대한 대출을 말합니

다. 가계자금대출이란 개인에 대한 주택자금, 소비자금 등 비영리 목적을 위한 대출 및 사업자로 등록되지 아니한 개인의 부업자금대출 등을 말하며, 공공 및 기타자금대출이란 지방자치단체, 정부기관, 공공기관과 학교법인 등 비영리법인 및 단체에 대한 대출을 말합니다.

②-4. 자금용도에 따른 분류

자금용도에 따라 운전자금대출과 시설자금대출로 구분합니다. 운전자금대출이란 기업의 생산과 판매활동 등에 소요되는 자금을 지원하는 대출을 말하며, 시설자금대출은 기업설비의 취득·신설·증설·복구 등 일체의 시설에 소요되는 자금 등으로 자본적 지출에 소요되는 자금을 지원하는 대출을 말합니다.

②-5. 보증 상대처에 따른 분류

지급보증은 보증 상대처에 따라 대내지급보증과 대외지급보증으로 분류되며, 보증 표시통화에 따라 원화지급보증과 외화지급보증으로 분류됩니다.

<개인금융 서비스>

신한은행의 개인 금융 전략은 서비스의 자동화, 대고객 서비스 향상, 통합된 지점망을 통하여 개인 고객들에게 신속하고 다양한 서비스를 제공하는 것입니다.

① 가계 대출 서비스

가계 대출은 크게 주택담보대출(주택구입 목적의 대출 포함)과 그 외 기타 가계 대출로 구분됩니다.

② 이자율 결정

가계대출의 대출금리는 변동금리와 고정금리로 나뉩니다. 변동금리는 내부금리 시스템을 이용하여 3개월, 6개월, 12개월 기준 금리가 결정되고 여기에 적정 스프레드가 가산되어 결정됩니다. 2010년 2월 전국은행연합회는 은행들의 자금조달 비용을 반영하는 COFIX(자금조달비용지수)를 공시하고 있습니다.

신용대출에서는 주로 차주의 신용점수를 고려하여 금리가 결정되며, 담보대출에서는 대출 한도를 결정하기 위해 담보 종류, 담보우선순위 등을 고려합니다.

③ PWM 서비스

신한은행은 전통적으로 고액자산고객을 위한 WM영업에 중점을 두고 있으며, 투자 포트폴리오 관리 서비스, 세금 컨설팅, 부동산 관리 서비스 등 다양한 서비스를 제공하고 있습니다.

<기업금융 서비스>

신한은행의 기업고객은 크게 중소기업, 대기업, 공공기관 등으로 나눌 수 있습니다.

① 중소기업에 대한 금융 서비스

중소기업 대출은 전통적으로 신한은행의 핵심 사업이었습니다. 최근 몇 년간 은행 경쟁이 강화되면서, 대부분의 국내 은행이 중소기업 대출에 역량을 집중하고 있으나, 신한은행은 튼튼한 고객 기반, 높은 브랜드 이미지, 풍부한 경험을 바탕으로 지속적인 경쟁우위를 유지할 수 있을 것으로 예상됩니다.

② 대기업에 대한 금융 서비스

대기업 고객은 주로 대기업 및 금융기관으로 구성되어 있습니다.

③ 전자 기업 금융

신한은행은 기업고객을 위한 인터넷 banking 시스템을 도입하여 '신한 비즈뱅크'라는 브랜드를 통하여 인터넷 금융서비스를 제공하고 있습니다. 신한 비즈뱅크는 거래 내역 조회 및 자금 이체와 같은 간단한 서비스는 물론 신용장 개설 및 무역금융 등 다양한 금융 서비스를 제공하고 있습니다.

④ 기업 대출

기업대출 상품은 크게 운전자금대출(운전대)과 시설자금대출(시설대)로 나뉩니다. 운전대출은 기업의 일반적인 운영자금 대출이 목적이며, 시설대출은 설비 구입이나 공장건설 등의 목적으로 사용될 자금을 위한 대출입니다.

⑤ 이자율 결정

기업고객 대출에 대한 이자율은 각 대출건의 조달비용 및 차주의 신용리스크에 따른 기대 손실률에 근거하여 계산됩니다.

<투자금융업무>

신한은행의 투자금융 업무는 자금업무, 투자업무, 파생거래, 국제 업무 등으로 구성됩니다.

① 자금업무(Treasury)

신한은행의 자금부는 고정 및 변동 금리부 채권, 무담보 채권, 구조화 채권 등 다양한 조달 수단을 통하여 영업활동에 필요한 자금을 조달하고 유동성을 공급합니다.

② 투자업무

신한은행은 지속적인 유동성 조달 및 이자/배당 수익, 자본 수익 창출을 위하여 자기계정을 활용하여 유가증권 투자 및 거래를 하고 있습니다. 신한은행의 주요 투자 포트폴리오는 주로 국고채 및 정부기관 등이 발행한 채권, 금융채 등으로 구성됩니다.

③ 파생 거래

신한은행은 다음과 같은 다양한 파생상품을 거래하고 판매합니다.

- 이자율 스왑, 옵션, 선물
- 통화 스왑
- 자본 증권 연계 옵션
- 외화 선도, 스왑, 옵션
- 상품 선도, 옵션, 스왑
- 신용 파생상품 및 코스피 200 인덱스 연계 옵션 등

④ 국제업무

신한은행은 국제 자본시장에 대한 투자 및 외화표시 증권 거래, 외환거래 서비스, 무역 금융, 국제 팩토링 서비스 등 다양한 국제 금융 서비스 업무를 제공하고 있습니다.

<신탁업무>

① 상품안내

신탁은 크게 금전신탁과 재산신탁으로 나눌 수 있습니다.금전신탁은 신탁의 인수(신규)시에 금전으로 수탁하며, 신탁의 종료시 금전 또는 운용현상 대로 수익자에게 교부하는 것이며, 재산신탁은 금전외의 재산으로 신탁을 설정하며 유가증권, 부동산, 동산, 금전채권, 무체재산권 등의 재산권을 수탁받아 위탁자의 지시 또는 신탁계약에서 정한 바에 따라 관리,운용,처분한 후 신탁 종료시 금전 또는 운용현상 그대로 수익

자에게 교부하는 신탁입니다.

금전신탁은 위탁자가 자산운용 대상 및 방법을 지시하지 않고, 수탁자에게 일임하는 불특정 금전신탁과 위탁자가 자산 운용 대상과 방법을 지정하는 특정 금전신탁으로 나뉩니다. 재산신탁은 설정자산에 따라 유가증권신탁, 금전채권의 신탁, 동산의 신탁, 부동산의 신탁, 지상권의 신탁, 전세권의 신탁 등으로 구분됩니다.

신탁 상품은 은행 예금에 비해 관련 규제가 적기 때문에 전통적으로 은행 이율보다는 다소 높은 수익률을 제시할 수 있었습니다. 신탁계정의 자산은 주로 유가증권에 투자되거나 대출 재원으로 활용됩니다. 국내의 관련 법에서는 신탁계정 자산을 은행계정 자산과 별도로 분리하여 관리하도록 하고 있습니다

- 신탁상품별 개요

구분	종류	특징
불특정 금전신탁	연금저축신탁	적립기간 동안 자유롭게 납입하고 연금으로 수령하여 노후생활자금을 준비할 수 있는 상품(납입원금 보전) 연간 한도 범위 내 입금 가능하고, 소득세법에서 정한 세액공제 가능
특정금전신탁	특정금전신탁	위탁자가 자산운용 대상과 방법을 직접 지정하여 위탁자 별도 단독운용, 관리하는 상품
퇴직연금신탁	퇴직연금신탁	근로자의 노후 생활을 보장하기 위해 기업이 사전에 퇴직금재원을 은행에 적립하고, 근로자 퇴직 시 연금 또는 일시금 형태로 지급하는 제도
재산신탁	유가증권신탁	위탁자가 유가증권을 신탁하면 수탁자는 신탁계약에 따라 신탁재산을 관리, 운용, 처분하고, 신탁 종료 시에 수익자에게 운용 현상 그대로 교부하는 재산신탁
	금전채권신탁	위탁자가 보유하는 금전채권을 신탁하면 수탁자는 신탁계약에 따라 금전채권을 추심, 운용한 후 수익자에게 지급하는 재산신탁
	부동산신탁	위탁자가 보유하는 토지 및 그 정착물을 신탁하면 수탁자는 신탁계약에 따라 신탁부동산을 관리, 운용, 처분하고 신탁계약 종료 시 운용현상 그대로 교부하는 재산신탁으로 종류는 관리, 처분, 담보신탁이 있음.
	동산신탁	위탁자가 보유하는 기계, 기구 등 동산을 신탁하면 수탁자는 신탁계약에 따라 신탁동산을 관리, 운용, 처분하고 신탁계약 종료시 운용현상 그대로 교부하는 재산신탁
기타 서비스	신한 미래설계 유언대용신탁	위탁자가 생전에 은행에 재산을 신탁하면서 본인을 수익자로 정하고, 위탁자 사후에는 생전에 정한 수익자에게 신탁재산을 안정적으로 승계하는 것을 목적으로 하는 신탁
	미래안심 유언상속관리서비스	유언자와의 계약을 통해 유언서 보관 및 유언 집행을 위임받아 유언자가 사망한 때에 그 유언내용에 따라 유산을 상속인 또는 수증자에게 분배하는 유언 상속관리 서비스 상품

<외환상품 및 서비스>

① 환전상품

구분	특징
외국통화 매입	고객으로부터 외국통화를 매입하는 업무
외국통화 매도	고객에게 외국통화를 매도하는 업무
외화수표 매입	고객으로부터 외화수표(여행자수표 포함)을 매입하는 업무
외화수표 매도	고객에게 외화수표(여행자수표 포함)을 매도하는 업무

② 환전관련 부대서비스

구분	특징
인터넷 환전	고객이 인터넷을 통해 환전을 신청하여 매매가 이루어지고, 공항 등 주요 영업점에서 환전 신청한 외화(현찰, T/C)를 찾아가는 서비스
신한 OK넷 환전서비스	고객이 인근 영업점에서 환전을 신청하여 거래하고, 공항 등 주요 영업점에서 환전 신청한 외화를 찾아가는 서비스

구분	특징
솔(SOL)편한 환전	고객이 모바일 앱뱅킹을 통해 환전을 신청하여 매매가 이루어지고, 공항 등 주요 영업점에서 환전 신청한 외화(현찰)를 찾아가는 서비스
환전마일리지 우대 서비스	미화 5백불 상당액 이상 영업점 방문환전 및 미화 3백불 상당액 이상 인터넷뱅킹 외환 거래 시 고객이 요청하는 경우 아시아나 항공 또는 대한항공 마일리지를 무료로 적립하는 서비스
OK Cashbag 포인트적립서비스	미화 5백불 상당액 이상 영업점 방문환전 및 미화 3백불 상당액 이상 인터넷뱅킹 외환 거래 시 고객이 요청하는 경우 OK Cashbag을 무료로 적립하는 서비스
해외여행자보험 서비스	미화 5백불 상당액 이상 환전 및 인터넷뱅킹 외화 거래 시 고객이 '환율우대+여행자보험 가입'을 선택하는 경우 해외여행자보험(한화손해보험) 무료로 가입

③ 외화송금 상품

구분	특징
당발송금	국내에서 해외로 외화를 송금하는 서비스
타발송금	해외에서 국내로 도착한 송금을 지급하는 서비스

④ 외화송금관련 부대서비스

구분	특징
해외송금 자동이체 서비스	유학생 경비 및 해외체재비 등과 같이 정기적으로 해외로 송금할 고객에 대해 본인과의 사전 약정을 통해 별도의 송금신청서 없이 송금 지정일에 자동으로 지급하는 서비스
해외송금 폰뱅킹 서비스	당행을 거래외국환은행으로 지정 신청하고 해외송금 정보를 사전 등록한 신한 온라인서비스 가입고객이 무인안내를 통해 해외로 전신송금하거나, 고객이 전화로 콜센터를 통하여 입력한 내용(폰뱅킹 비밀번호, 인출계좌 비밀번호, OTP카드비밀번호)이 사전에 은행에 등록된 내용과 일치하는 경우 신청인의 지시사항으로 간주하여 그 지시내용에 따라 해외로 전신송금하는 서비스
해외송금 자동화기기 서비스	당행을 거래외국환은행으로 지정 신청하고 해외송금 정보를 사전 등록한 신한은행 카드 소지 고객이 자동화기기를 통해 해외로 전신송금하는 서비스
MoneyGram (머니그램) 특급송금 서비스	은행계좌 개설 없이도 머니그램사의 송금시스템을 이용하여 고객(개인 및 개인사업자)이 자금을 빠르게 주고 받을 수 있는 특급송금시스템
환전마일리지 우대 서비스	미화 1백불 상당액 이상 인터넷뱅킹 외환 거래 시 지급증빙미제출 송금 또는 유학생/해외체재비 항목으로 송금 시 고객이 요청하는 경우 아시아나 항공 또는 대한항공 마일리지를 무료로 적립하는 서비스
OK Cashbag 포인트적립 서비스	미화 1백불 상당액 이상 인터넷뱅킹 외환 거래 시 지급증빙미제출 송금 또는 유학생/해외체재비 항목으로 송금 시 고객이 요청하는 경우 OK Cashbag을 무료로 적립하는 서비스

⑤ 기타 무역외 서비스

구분	특징
신한 글로벌현금카드	해외ATM카드 및 직불카드를 이용하는 당행 외환고객을 대상으로 한 국내ATM인출, 해외ATM인출 및 해외직불카드(Maestro) 기능이 있는 현금카드
신한UniTravel카드	해외에서 일어나는 외화현금 인출 또는 물품 구매에 사용되는 금액을 고객이 미리 사놓은 외화를 이용해 인출 또는 결제할 수 있으며, 외화예금 잔액 부족 시에도 원화예금에서 인터넷 등으로 환전하여 결제 가능한 해외전용 현금카드
신한 글로벌멀티카드	하나의 카드에 최대 10개 통화를 동시에 충전 가능한 외화선불 카드 마스터로고가 부착된 은/오피라인 해외가맹점에서 물품 구매 가능하며 해외소재 마스터카드 제휴 ATM에서 외화현찰 인출 가능

⑥ 외화자금의 운용 및 예치를 위한 상품

구분	특징
외화당좌·보통예금	입출금이 자유로운 외화예금으로, 입출금은 제한 없이 수시로 가능
외화채인지입예금	외화유동성 예금으로 예치 통화간 자유로운 전환 및 기일이체 가능
외화MMDA	수시입출금이 가능한 외화예금에, 미화10만불 상당액 이상의 일시적 예치 시에 금액 구간별 차등 이율을 적용
파워 기업외화 MMDA	기업고객의 수시 입출금 가능한 외화예금을 기본으로 하며, 미화 10만불 상당액 이상의 일시적 예치 시에 금액 구간별 차등 이율을 적용
외화정기예금	찾은 입출금이 필요 없는 외화자금운용을 위한 예금으로 입출금 제한
Multiple 외화정기예금	하나의 계좌에 여러 건(최대999건)의 정기예금이 가능하며 입금 건별로 고객이 만기일을 자유롭게 지정가능
신한 수출입송금 외화통장	수출입 거래고객의 Needs에 맞는 서비스 제공 및 신규 수출입 거래고객의 기반확대를 위한 입출금이 자유로운 수출입송금 외화예금
TOPS외화적립예금	자유적립식외화예금으로, 적립금 단위 별로 예치기간별 고시금리 적용
신한 실속환전통장	고객에게 수시 환전을 통해 환율 변동성에 대비할 수 있는 수단을 제공하며 환전에 필요한 다양한 편의성을 제공하는 입출금이 자유로운 외화예금

구분	특징
글로벌 FNA 외화예금	해외주식에 투자하고자 하는 국민인 개인이 신한금융투자 해외주식 투자 계좌를 동시에 개설하여 해외주식 매매를 위한 외화자금의 관리를 효율적으로 할 수 있는 입출금이 자유로운 외화예금
Mint Libor연동외화예금	3개월 Libor금리를 3개월마다 반영하여 실제금리의 움직임에 따라 예금이율이 3개월에 한번씩 자동 변경되는 변동금리 외화정기예금
달러 More 환테크 적립예금	안정적으로 외화(USD)를 적립하고자 하는 고객이 다양한 자동이체 기능, 자유로운 입금, 분할인출 기능 및 우대서비스를 받을 수 있는 미국 달러(USD) 화 전용 자유적립식 예금
외화양도성예금증서	시장실세 금리를 반영하는 기명 통장식 외화양도성 예금증서(무기명 및 증서식 발행 불가)
모아 More 환테크 회전 정기예금	1, 3, 6개월 회전기간에 따라 시장 실세금리로 복리 운용, 회전기간 단위 약정이자율을 제공하는 외화 정기예금

⑦ 무역거래 서비스

구분	특징
수출업무	신용장 통지,(신용장방식, 무신용장방식)수출환어음 매입(추심), 신용장 양도,
수입업무	수입신용장 개설, 수입화물선취보증 및 수입화물대도, 무신용장 방식 운송서류 인도
무역금융업무	무역금융지원, 내국신용장 개설 및 매입
기타 무역업무	구매확인서 및 수출실적확인 증명서 발급, 무역자동화(EDI)서비스, 수출네고자금 해외입금 통지 서비스, 수출입적하보험증권 출력 서비스

⑧ 수출업무 상품

구분	특징
무역보험공사 단기수출(EFF)부보 매입외환	무역보험공사의 '단기수출보험(EFF)적격대상 수출업체'가 우량 수입업체에 대해 보유하고 있는 수출채권을 당행 취급 영업점이 무역보험공사의 '단기수출보험(EFF)'에 보험계약자로 가입하고, 동 보험을 담보로 취득함으로써 해당 수출업체의 수출채권을 '비소구조건'으로 매입하는 상품
D/A포페이팅	D/A방식 수출환어음 매입시 수출상에 대해서는 매입시점에 '소구조건'으로 처리하고 이후에 해외인수가 확정되면 '비소구조건'으로 전환하는 매입상품
N/D수출팩토링	수출입은행과 제휴하여 수출입은행이 설정한 수입자별 한도 범위내에서 사후송금방식(O/A방식) 및 D/A방식 수출거래시 발생하는 수출채권을 1차로 당행에서 비소구 조건으로 매입하고, 당행은 2차로 비소구조건으로 수출입은행에 재매입 의뢰하는 상품
L/C포페이팅	기한부신용장을 근거로 수출자가 발행한 수출환어음의 매입업무시 수출상에 대하여 매입시점에는 '소구조건'으로 매입(추심)하고, 이후 개설 은행의 인수가 확정되면 '비소구조건'으로 전환되는 상품
한국은행 위안화 수출환환어음 매입	한국은행의 한·중 통화스왑자금을 활용하여 국내 수출기업의 한·중 무역 시 위안화 수출환환어음 매입을 지원하는 상품
동행수출매입외환	본지시간 거래를 제외한 무신용장방식(D/P, D/A, O/A)수출거래를 대상으로 취급하는 매입외환상품
K-SURE 제휴 수출신용보증부 매입외환	일정 자격기준을 충족하는 수출기업이 무역보험공사로부터 사전심사를 받은 수입자에게 무신용장방식으로 물품을 수출하고 보유하게 되는 수출채권을 무역보험공사의 '수출신용보증서 협약보증'을 신용보강수단으로 활용하여 '소구조건'으로 할인/매입하는 수출금융상품

<제주은행>

(1) 영업개황

제주은행은 1969년 지역경제의 균형발전과 활성화를 도모하기 위한 제주도민들의 바람에 의해 설립되어, 지금까지 제주 지역 경제에서 매우 중요한 역할을 담당해 오고 있는 지방은행입니다.

제주은행은 설립 이래 지역과 함께 호흡하면서 축적해온 정성적인 관계형 정보와 Know-how 및 지속적인 지역사회 기여 활동으로 쌓아온 지역민들의 신뢰를 기반으로 하여 신한금융그룹의 일원이라는 강점을 지역금융과 결합시킴으로써, 제주지역 고객에게 수준 높은 금융서비스를 제공하고, 궁극적으로는 제주지역 경제의 성장·발전에 공헌한다는 사명을 가지고 있습니다.

2019년도에는 다음 사항에 전행적인 역량을 집중해 나가겠습니다.

제주은행은 전략목표를 『디지털 경쟁력을 갖춘 제주대표 強小은행』으로 정하고, 다음 4가지 전략방향 및 핵심과제를 정하였습니다. 4대 핵심과제는 아래와 같습니다.

첫째, 관계형 밀착 경영을 통한 지역시장 지배력 강화입니다. 치열한 경쟁 속에서 살아남기 위해서는 우량고객 확보와 고객저변 확대 등 고객기반 확충을 위한 시장 지배력 강화가 무엇보다 중요합니다. 이를 위한 Total Marketing 관점의 지역밀착 영업 강화와 고객 중심 마케팅 확장, 수익구조 개선 위한 비이자이익 획기적 증대에 집중하겠습니다.

둘째, 제주에 특화된 Digital / One Shinhan 가치제고를 적극 추진해 나가겠습니다. 그 동안 규모적·지역적 한계로 여겨왔던 제약을 극복하기 위해 제주만의 지역특화 Digital 비즈니스 기반 확대, 고객경험 개선 관점 Digital Transformation 확장을 강화하겠습니다. 또한 그룹사 협업을 통한 One shinhan 성과창출을 통해 경쟁력을 한 차원 더 높여 나가겠습니다.

셋째, 위기 대응력 제고 위한 「리스크 관리체계 고도화」에 집중하겠습니다. 올해는 기준금리 인상에 따른 변동성 확대와 가계대출 규제와 같은 정책적 리스크 확대가 예상되고 있어, 선제적이고 능동적인 리스크 관리에 각별히 관심을 갖겠습니다.

넷째, 조직문화 혁신과 업무 효율화를 통한 「조직 효율성 증대」에 힘쓰겠습니다. 최근 Digital 금융이 가속화되고 이용 또한 확대되고 있지만, 변치않는 은행의 핵심경쟁 요소는 인적자원입니다. 직원 스스로가 일의 의미를 깨닫고 일터에서 행복감을 느낄 수 있다면, 자발적이고 역동적인 조직으로 거듭나게 될 것입니다. 전문성 인재 육성을 위한 역량개발 지원과 S.A.Q 중심의 조직문화 구축을 통해 ‘일과 삶의 균형’ 구현에 노력하겠습니다.

(2) 영업실적

별도기준

(단위 : 십억원)

구 분		2018년	2017년	2016년
	이자수익	192.3	176.3	159.2

구 분		2018년	2017년	2016년
이 자 부 문	예치금이자	0.3	0.9	0.9
	유가증권이자	14.6	13.0	12.5
	대출채권이자	173.0	157.3	141.8
	기타이자수익	4.4	5.1	4.0
	이자비용(△)	70.5	60.5	58.3
	예수부채이자	60.9	53.6	52.4
	차입부채및사채이자	1.0	0.8	0.8
	사채이자	8.4	6.0	4.9
	기타이자비용	0.2	0.1	0.1
	소계	121.7	115.8	100.9
수수료 부문	수수료수익	27.2	26.7	24.0
	수수료비용(△)	12.4	9.7	9.8
	소계	14.8	17.0	14.2
기 타 영 업 부 문	기타영업수익	8.5	5.5	6.8
	보험수익	-	-	-
	유가증권평가 및 처분이익	1.4	0.9	1.3
	기타 금융자산(부채) 평가 및 처분이익	-	-	-
	배당금수익	0.5	0.1	0.1
	외환거래이익	6.2	4.5	5.4
	파생상품 관련 이익	-	-	-
	대손충당금 환입액	-	-	-
	충당금 환입액	0.4	-	0.0
	기타	0.0	-	0.0
	기타영업비용	25.6	32.4	22.2
	보험비용	-	-	-
	유가증권평가 및 처분손실	0.3	4.5	0.1
	기타 금융자산(부채) 평가 및 처분손실	-	-	-
	대손상각비	7.0	12.2	7.5
	제충당금 전입액	0.3	0.2	0.3
	외환거래손실	2.8	0.6	0.8
	파생상품 관련손실	-	-	-
	기타	15.2	14.9	13.6
	소계	-17.1	-26.9	-15.4
부문별 이익 합계		119.4	105.9	99.6
일반관리비(△)		83.7	72.2	68.4
영업이익		35.8	33.7	31.2

구 분		2018년	2017년	2016년
영업외이익		-0.6	-0.3	1.7
	관계기업 이익 관련 손익	-	-	-
	영업외이익	-0.6	-0.3	1.7
법인세비용차감전 계속사업손익		35.2	33.4	32.9
계손사업손익법인세비용(△)		7.8	8.3	7.7
중단사업손익		-	-	-
총당기순이익		27.4	25.1	25.2

(주) 금융감독원에 제출하는 금융지주회사 업무보고서 기준임.

(3) 자금조달 · 운용현황

별도기준

(단위: 십억원, %)

구 분		2018년				2017년				2016년				
		평균잔액	구성비	이자금액	이자율	평균잔액	구성비	이자금액	이자율	평균잔액	구성비	이자금액	이자율	
조달	원화 자금	예수금	4,521.8	81.5	65.4	1.45	4,471.9	83.2	57.2	1.28	3,795.4	79.8	52.4	1.38
		CD	65.1	1.2	1.3	1.93	109.8	2.0	1.9	1.74	262.6	5.5	4.8	1.82
		차입금	79.5	1.4	1.0	1.20	75.9	1.4	0.8	1.03	71.8	1.5	0.7	1.03
		원화콜머니	4.5	0.1	0.1	1.49	3.8	0.1	0.0	1.21	1.7	0.0	0.0	1.47
		기타	267.3	4.8	8.6	3.20	176.3	3.3	6.1	3.46	138.1	2.9	5.1	3.68
		소계	4,938.1	89.0	76.3	1.54	4,837.7	90.0	66.1	1.37	4,269.6	89.8	63.0	1.48
	외화 자금	외화예수금	36.1	0.7	0.1	0.35	23.2	0.4	0.1	0.30	9.8	0.2	0.0	0.24
		외화차입금	2.4	0.0	0.0	0.08	3.0	0.1	0.0	0.11	6.0	0.1	0.0	0.73
		외화콜머니	1.4	0.0	0.0	1.69	0.5	0.0	0.0	0.39	0.2	0.0	0.0	1.13
		사채	-	-	-	-	-	-	-	-	-	-	-	-
		기타	0.3	0.0	-	-	0.3	0.0	-	-	0.6	0.0	-	-
		소계	40.2	0.7	0.2	0.38	27.1	0.5	0.1	0.27	16.5	0.3	0.1	0.41
	원가성 자금계		4,978.4	89.7	76.4	1.54	4,864.7	90.5	66.2	1.36	4,286.1	90.1	63.1	1.47
	기타	자본총계	459.1	8.3	-	-	402.1	7.5	-	-	366.7	7.7	-	-
		총당금	6.8	0.1	-	-	6.7	0.1	-	-	7.5	0.2	-	-
		기타	103.8	1.9	-	-	103.9	1.9	-	-	94.2	2.0	-	-
		무원가성 자금계	569.7	10.3	-	-	512.7	9.5	-	-	468.3	9.9	-	-
	조달계		5,548.1	100.0	76.4	1.38	5,377.4	100.0	66.2	1.23	4,754.4	100.0	63.1	1.33
	원화 자금	예치금	16.8	0.3	0.3	1.82	52.3	1.0	0.9	1.67	50.4	1.1	0.9	1.72
		유가증권	723.8	13.1	14.6	2.02	641.2	11.9	13.0	2.03	550.2	11.6	12.5	2.26
대출금		4,469.1	80.6	164.2	3.67	4,309.8	80.1	148.1	3.44	3,846.5	80.9	133.6	3.47	
(가계대출금)		1,896.3	34.2	68.0	3.58	1,845.3	34.3	60.0	3.25	1,465.9	30.8	47.0	3.21	
(기업대출금)		2,479.4	44.7	93.3	3.76	2,390.4	44.5	85.8	3.59	2,316.6	48.7	84.6	3.65	
지급보증대지급금		-	-	0.0	-	0.0	-	0.0	28.01	-	-	-	-	
원화콜론		30.3	0.6	0.5	1.51	81.1	1.5	1.0	1.25	47.8	1.0	0.6	1.32	
사모사채		-	-	-	-	-	-	-	-	-	-	-	-	
신용카드채권		84.8	1.5	15.2	17.96	82.3	1.5	18.4	22.34	72.0	1.5	16.5	22.89	
(장기카드대출)		15.4	0.3	1.7	10.98	17.3	0.3	2.0	11.60	12.7	0.3	1.5	11.52	
기타		-	-	2.1	-	-	-	2.6	-	-	-	1.9	-	
원화대손충당금(△)		20.9	0.4	-	-	12.0	0.2	-	-	12.7	0.3	-	-	

구 분		2018년				2017년				2016년				
		평균잔액	구성비	이자금액	이자율	평균잔액	구성비	이자금액	이자율	평균잔액	구성비	이자금액	이자율	
운 용	소계	5,303.9	95.6	196.9	3.71	5,154.7	95.9	184.0	3.57	4,554.2	95.8	165.9	3.64	
	외화 자금	외화예치금	22.9	0.4	-	-	15.4	0.3	-	-	7.8	0.2	-	-
		외화증권	-	-	-	-	-	-	-	-	-	-	-	-
		대출금	5.0	0.1	0.1	2.66	5.9	0.1	0.1	2.53	4.5	0.1	0.1	2.61
		외화콜론	9.6	0.2	0.2	2.13	3.0	0.1	0.0	1.24	-	-	-	-
		매입외환	0.1	-	0.0	5.85	0.2	0.0	0.0	7.81	2.3	0.0	0.1	4.00
		기타	-	-	0.0	-	-	-	0.0	-	-	-	0.0	-
		외화대손충당금(△)	0.0	-	-	-	0.0	-	-	-	0.0	0.0	-	-
	소계	37.7	0.7	0.3	0.91	24.6	0.5	0.2	0.84	14.6	0.3	0.2	1.44	
	수익성 자금계	5,341.6	96.3	197.3	3.69	5,179.2	96.3	184.2	3.56	4,568.8	96.1	166.1	3.64	
	기타	현금	32.2	0.6	-	-	30.0	0.6	-	-	29.2	0.6	-	-
		업무용 고정자산	48.2	0.9	-	-	49.1	0.9	-	-	50.8	1.1	-	-
		기타	126.2	2.3	-	-	119.1	2.2	-	-	105.7	2.2	-	-
	무수익성 자금계	206.5	3.7	-	-	198.2	3.7	-	-	185.6	3.9	-	-	
운용계	5,548.1	100.0	197.3	3.56	5,377.4	100.0	184.2	3.42	4,754.4	100.0	166.1	3.49		

(주) 평균잔액은 기중 평균잔액임.

(4) 주요 상품 · 서비스 내용

제주은행은 예금 수납업무를 기본으로 한 조달을 통하여 다양한 사업을 영위하고 있으며, 제공하는 주요상품 및 서비스 내용은 앞에서 기술한 신한은행의 내용과 대부분 동일합니다.

나. 신용카드업 부문

<신한카드>

(1) 영업개황

신용카드업은 지급결제 수단으로서의 공적 기능에 대한 인식 확대 및 향후 경제전망과 규제환경을 고려할 때 고객기반 확보와 철저한 리스크관리 및 안정적인 자산 포트폴리오 유지가 중요한 산업이며, 국내 신용카드시장은 금융그룹 소속 카드사와 대기업 계열 전업카드사로 양분되어 시장지위 확보에 노력하고 있습니다.

신한카드는 2018년 12월말 현재 실질회원 2,117만명(신용카드 및 체크카드 회원 기준), 가맹점수 182만점(가동 가맹점 기준)의 고객기반에서 창출되는 규모의 경제효과를 토대로 2018년 당기순이익 5,194억원(별도기준 당기순이익 5,154억원)을 실현하였습니다. 또한 금융그룹 카드사로서 그룹사간 시너지를 활용한 교차판매와 은행 영업점 등을 활용한 영업 네트워크상의 이점과 함께, 그룹 차원의 효율적인 리스크관리 시스템 및 안정적인 재무적 지원 가능성 등을 활용하여 업계 1위의 시장지위를 더욱

공고히 하고 있습니다.

한편 디지털 간편결제를 기반으로 한 이종 업체들의 결제시장 진입에 대비하고자 당사는 선제적으로 모바일 결제 플랫폼 FAN을 런칭하여 업계 최대 1,000만의 회원 규모를 확보 하였고, 異업종 결제 플랫폼 내에서도 주도적 시장 지위를 유지하기 위해 제휴 상품 출시 등을 통해 지속 노력하고 있습니다. 아울러 빠르게 변화하는 고객니즈에 발맞추어 Big Data 분석 기반의 새로운 카드상품과 서비스를 지속 개발하였고, 고객만족을 최상의 경영가치로 선정하여 고객만족도 제고를 위한 노력을 경주하고 있습니다.

카드사의 핵심 역량인 결제기능이 디지털 신기술로 인해 더 이상 카드사만의 차별적 역량이 아니게 된 상황에서, 당사는 ‘ 연결’ 과 ‘ 확장’ 전략을 통해 4차 산업혁명 시대의 새로운 고객가치를 함께 만들 수 있는 異업종 파트너를 확보, 개별 카드사가 제공할 수 있는 상품/서비스의 한계를 극복하기 위한 노력을 지속해왔습니다.

이러한 노력의 연장선상에서 2019년에는 ‘ 고객과의 연결’ 을 강화한다는 의미로 모든 고객 한 분 한 분께 초점을 맞춰 탁월한 가치를 창출하겠다는 의미의 ‘ Deep FOCUS’ 를 전략방향으로 세웠습니다. 기존까지 ‘ 카드회원’ 중심의 영업/마케팅 활동을 해왔다면, 앞으로는 카드를 넘어 할부/금융/플랫폼/글로벌 회원 등 당사와 연결된 모든 고객에게 집중하겠다는 의미입니다.

먼저 카드업 본업에서는 외부 기업들과의 유리한 제휴를 위한 ‘ 업계 1등 지위’ 를 유지하는 한 편, 동시에 高수익 자산 중심으로 상품 포트폴리오를 최적화하고 고객군별 차별화된 회원 전략 등을 통해 수익성을 강화하는 방향의 성장 전략을 추진할 계획입니다. 또한 업의 한계를 뛰어넘기 위해 디지털 혁신 및 Big Data 성과 창출을 가속화 할 계획입니다. 내부의 의사결정 속도를 강화하기 위해 ‘ Cell 조직, Agile 업무 방식’ 을 확실히 정착시키고, 디지털 기술을 기반으로 한 프로세스/비용 효율화 및 카드업계 공통 QR코드 런칭 등 이종 사업자들의 지불결제 시장 진출에 대한 전방위적 대응을 하고자 합니다. 아울러, 2018년에 구축 완료한 플랫폼(마이샵, 마이오토 등) 기반 영업의 본격 성과 창출과 빅데이터 역량을 바탕으로 한 초개인화 마케팅 고도화를 통하여 시장 주도권을 지속 강화할 예정입니다.

미래 성장 기반 확보를 위해서는 새롭게 선포한 비전 ‘ Connect more, Create the m

ost' 를 기반으로 Pay Platform, Multi Finance, Life Information 등 사업 포트폴리오 재구축을 지속 강화하여 해당 분야에서 본격적 성과창출이 가능하도록 주력할 예정입니다.

당사는 이러한 전략방향을 실행하기 위해 <① 결제시장 패러다임 주도 ② 최적의 Multi Finance 진화전략 추진 ③ 차별적 고객경험 구현 ④ 한계없는 비즈니스 모델·영역의 확장 ⑤ 전략을 현실로 만드는 최고 수준의 Enabler 구축> 등 총 5개의 핵심 전략 과제를 강력하게 추진해 나갈 계획입니다.

신한카드는 어려운 상황에서도 기존 카드 사업에서의 입지를 굳건하게 지켜내는 동시에 미래 시장 주도권 확보를 위해 신속하게 변화해 나가겠습니다. 아울러, 그룹의 미션인 '따뜻한 금융' 의 적극적인 실천과 그룹의 중기 전략인 '2020 SMART 프로젝트' 에 대한 강력한 추진을 통해 고객과 시장으로부터 신뢰를 더하는 한 해가 되도록 최선을 다하겠습니다

(2) 영업실적

별도기준

(단위 : 십억원)

구 분		2018년	2017년	2016년
이 자 부 문	이자수익	1,987.2	1,858.1	1,860.4
	예치금이자	2.3	1.8	2.0
	유가증권이자	-	-	-
	대출채권이자	102.4	73.9	46.4
	기타이자수익	1,882.5	1,782.4	1,812.0
	이자비용(△)	421.9	370.8	387.3
	예수부채이자	-	-	-
	차입부채및사채이자	99.3	81.3	76.5
	사채이자	316.6	283.8	304.5
	기타이자비용	6.0	5.7	6.2
소계		1,565.3	1,487.3	1,473.1
수 수 료 부 문	수수료수익	1,484.8	2,433.6	2,382.5
	수수료비용(△)	1,252.1	2,264.2	2,154.6
	소계	232.7	169.4	227.8
기 타 영 업 수 익	기타영업수익	147.3	634.6	346.1
	보험수익	-	-	-
	유가증권평가 및 처분이익	17.1	265.8	227.2

구 분		2018년	2017년	2016년
기 타 영 업 부 편	기타 금융자산(부채) 평가 및 처분이익	-	-	-
	배당금수익	40.3	12.4	24.9
	외환거래이익	42.2	53.4	35.3
	파생상품 관련 이익	4.7	-	2.9
	대손충당금 환입액	-	-	-
	총당금 환입액	1.8	281.7	-
	기타	41.3	21.3	55.8
	기타영업비용	532.1	334.5	368.2
	보험비용	-	-	-
	유가증권평가 및 처분손실	0.4	0.3	0.3
	기타 금융자산(부채) 평가 및 처분손실	-	-	-
	대손상각비	454.6	280.6	336.1
	제충당금 전입액	14.8	28.6	22.1
	외환거래손실	11.1	5.5	9.7
	파생상품 관련손실	-	13.8	-
기타	51.2	5.7	0.0	
소계		-384.8	300.1	-22.1
부문별 이익 합계		1,413.1	1,956.8	1,678.8
일반관리비(△)		693.9	778.6	746.1
영업이익		719.2	1,178.2	932.7
영업외이익		-20.6	-8.1	5.8
	관계기업 이익 관련 손익	-	-	-
	영업외이익	-20.6	-8.1	5.8
법인세비용차감전 계속사업손익		698.6	1,170.1	938.5
계속사업손익법인세비용(△)		183.2	244.1	210.5
중단사업손익		-	-	-
총당기순이익		515.4	926.0	727.9

(주) 금융감독원에 제출하는 금융지주회사 업무보고서 기준임.

(3) 자금조달 · 운용현황

연결기준

(단위 : 십억원, %)

구 분	2018년				2017년				2015년				
	평균잔액	구성비	이자금액	이자율	평균잔액	구성비	이자금액	이자율	평균잔액	구성비	이자금액	이자율	
원화	CP	1,505.1	5.3	33.5	2.22	1,003.9	3.9	19.6	1.95	778.3	3.2	16.2	2.09
	차입금	783.6	2.8	12.2	1.55	639.4	2.5	13.3	2.08	554.3	2.3	16.5	2.98
	원화콜머니	-	-	-	-	-	-	-	-	-	-	-	-
	사채	13,600.9	48.2	229.8	1.69	12,055.3	46.3	280.9	2.33	11,165.6	45.5	303.4	2.72

구 분		2018년				2017년				2015년				
		평균잔액	구성비	이자금액	이자율	평균잔액	구성비	이자금액	이자율	평균잔액	구성비	이자금액	이자율	
조달	자금	ABS	-	-	-	-	-	-	-	-	-	-	-	
		기타	-	-	4.5	-	-	-	5.7	-	-	-	6.2	-
		소계	15,889.6	56.4	279.9	1.76	13,698.6	52.6	319.5	2.33	12,498.2	50.9	342.4	2.74
	외화 자금	외화예수금	-	-	-	-	-	-	-	-	-	-	-	-
		외화차입금	25.0	0.1	6.4	25.55	58.2	0.2	9.5	16.32	53.4	0.2	7.2	13.48
		외화콜머니	-	-	-	-	-	-	-	-	-	-	-	-
		사채	114.5	0.4	1.5	1.29	123.8	0.5	2.9	2.34	93.5	0.4	1.1	1.18
		ABS	2,517.6	8.9	35.8	1.42	2,402.3	9.2	47.9	1.99	2,002.5	8.2	43.9	2.19
		기타	-	-	-	-	-	-	-	-	-	-	-	-
		소계	2,657.0	9.4	43.6	1.64	2,584.3	9.9	60.3	2.33	2,149.4	8.8	52.2	2.43
	원가성 자금계	18,546.7	65.8	323.5	1.74	16,282.9	62.5	379.9	2.33	14,647.6	59.7	394.6	2.69	
	기타	자본총계	5,900.3	20.9	-	-	6,086.4	23.4	-	-	5,769.4	23.5	-	-
		총당금	175.7	0.6	-	-	189.2	0.7	-	-	420.6	1.7	-	-
		기타	3,574.4	12.7	-	-	3,504.5	13.4	-	-	3,698.2	15.1	-	-
무원가성 자금계		9,650.4	34.2	-	-	9,780.0	37.5	-	-	9,888.2	40.3	-	-	
조달계		28,197.1	100.0	323.5	1.15	26,062.9	100.0	379.9	1.46	24,535.8	100.0	394.6	1.61	
예치	원화 자금	예치금	667.3	2.4	4.0	0.60	746.4	2.9	6.6	0.89	867.5	3.5	6.8	0.78
		유가증권	284.8	1.0	-	-	393.8	1.5	-	-	203.7	0.8	-	-
		대출금	4,952.1	17.6	162.7	3.28	4,159.3	16.0	186.1	4.48	3,422.4	13.9	152.4	4.45
		지급보증대지급금	-	-	-	-	-	-	-	-	-	-	-	-
		원화콜론	-	-	-	-	-	-	-	-	-	-	-	-
		사모사채	-	-	-	-	-	-	-	-	-	-	-	-
		신용카드채권	22,087.9	78.3	1,324.2	6.00	20,274.0	77.8	1,686.5	8.32	19,224.7	78.4	1,718.5	8.94
		기타	-	-	1.5	-	-	-	1.7	-	-	-	1.6	-
		원화대손충당금(△)	874.5	3.1	-	-	715.5	2.7	-	-	748.1	3.0	-	-
		소계	27,117.7	96.2	1,492.3	5.50	24,858.0	95.4	1,880.9	7.57	22,970.2	93.6	1,879.3	8.18
	외화 자금	외화예치금	-	-	-	-	-	-	-	-	-	-	-	-
		외화증권	-	-	-	-	160.7	0.6	-	-	346.6	1.4	-	-
		대출금	-	-	-	-	-	-	-	-	-	-	-	-
		외화콜론	-	-	-	-	-	-	-	-	-	-	-	-
		매입외환	-	-	-	-	-	-	-	-	-	-	-	-
		기타	-	-	-	-	-	-	-	-	-	-	-	-
		외화대손충당금(△)	-	-	-	-	-	-	-	-	-	-	-	-
		소계	-	-	-	-	160.7	0.6	-	-	346.6	1.4	-	-
	수익성 자금계	27,117.7	96.2	1,492.3	5.50	25,018.7	96.0	1,880.9	7.52	23,316.8	95.0	1,879.3	8.06	
	기타	현금	0.1	0.0	-	-	0.0	0.0	-	-	0.0	0.0	-	-
업무용고정자산		81.2	0.3	-	-	71.9	0.3	-	-	75.4	0.3	-	-	
기타		998.1	3.5	-	-	972.4	3.7	-	-	1,143.6	4.7	-	-	
무수익성 자금계	1,079.4	3.8	-	-	1,044.3	4.0	-	-	1,219.0	5.0	-	-		
운용계		28,197.1	100.0	1,492.3	5.29	26,062.9	100.0	1,880.9	7.22	24,535.8	100.0	1,879.3	7.66	

(주) 평균잔액은 기초 평균잔액임.

(4) 주요 상품 · 서비스 내용

신한카드는 신용카드 등을 매개로 개인 및 법인회원 또는 공공기관이 일정 신용한도 내에서 물품 및 용역 구입대금을 지불할 수 있는 신용공여를 제공하고 약정 결제일에

일시불로 회수하거나 일정 기간 동안 분할하여 회수하는 신용판매를 취급하고 있습니다. 또한, 할부로 회수되는 경우에는 약정 미회수 이용대금에 대해 할부 수수료를 수취하고 있으며, 가맹점으로부터는 이용대금을 정산하는 시점에 일정 수수료를 차감하고 있습니다.

신용판매 업무 이외에도 신용카드회원에게 자금을 대여해 주는 단기카드대출(현금서비스)와 장기카드대출(카드론)등의 현금대출 업무를 영위하고 있습니다. 또한 회원이 보유한 제휴 금융기관의 계좌잔고 내에서 일시불로 사용 가능한 체크카드, 회원이 일정한 금액을 미리 지불하여 사용하는 선불카드 등을 취급하고 있습니다.

[주요 상품]

상품 구분	상품 내용
신용카드	회원의 신용도에 따라 이용한도를 부여하고, 회원이 가맹점에서 이용한 물품 및 용역 대금을 사전에 선택한 결제일에 일시불 또는 할부로 납부할 수 있는 신용공여를 제공하는 상품
단기카드대출 (현금서비스)	회원의 일시적인 자금수요를 위해 사전에 부여된 한도 내에서 자금을 대여하고 도래하는 결제일에 상환하는 금융상품
일부결제금액 이월약정자산 (리볼빙)	회원의 신청에 따라 결제대금 중 일부만 결제하면 나머지 대금은 다음번 결제대상으로 연장되며, 카드는 잔여 한도 내 계속 사용하는 결제서비스
장기카드대출 (카드론)	신용상태에 따라 부여된 한도 내에서 회원이 대출기간 및 상환방식을 선택 신청한 후, 사전 약정 스케줄에 따라 상환하는 금융상품
체크카드	회원이 보유한 제휴 금융회사 계좌잔고 내에서 사용이 가능한 카드로 승인시점에 회원의 계좌에서 결제금액이 자동으로 출금되는 상품
선불카드	일정 금액을 미리 지불하고 해당 금액이 기록된 카드를 발급받아, 카드잔고 범위 내에서 수시로 물품이나 용역을 구입할 수 있는 상품

<할부금융 및 리스·렌탈>

신한카드는 여신전문금융업법에 따라 고객이 자동차 구매에 필요한 자금을 대여해주는 할부금융 상품을 취급하고 있습니다. 또한 고객이 필요로 하는 자동차를 직접 구입하여 고객에게 대여하고 정기적으로 분할하여 대금을 지급받는 오토리스 및 렌터카 사업을 취급하고 있습니다.

[주요 상품]

상품 구분	상품 내용
할부금융	목돈부담으로 인해 일시불로 구입하기 곤란한 신차, 중고차, 상용차 구입자금을 지원하고, 고객이 일정기간 동안 매월 분할상환하는상품
오토리스/렌터카	기업 또는 개인이 필요로 하는 자동차를 직접 구입하여 고객에게 대여하고 리스료/렌탈료를 정기적으로 분할 상환하는 상품

<기타 업무>

당사는 고객의 라이프스타일에 적합한 맞춤형 서비스 제공을 위해 온라인 쇼핑몰, 보험 대리판매, 여행사업, 셀프 웨딩 등의 상품서비스를 운영하고 있습니다. 또한, 급성장 중인 핀테크 분야에서 모바일 플랫폼 사업 '신한FAN'을 운영하고 있으며, 빅데이터 기반의 공공기관 컨설팅 사업도 영위하고 있습니다. 아울러, 미래경쟁력 강화 및 新 수익원 확대 차원 스타트업 전략적 지분투자, 폰빌카드, 휴대폰 판매사업 등을 취급하고 있습니다.

다. 금융투자업 부문

<신한금융투자>

(1) 영업개황

신한금융투자는 2018년 12월말 현재 총자산 29.14조원, 자본총액 3.37조원의 규모를 갖추고 있으며 118개 국내영업망(65개 지점, 27개 PWM센터, 26개 PWM라운지)과 7개 해외영업망(5개 현지법인과 2개 해외사무소)을 보유하고 있습니다. 이를 기반으로 영업추진/WM그룹에서는 개인 및 일반법인고객을 대상으로 자산관리 서비스 제공, 홀세일그룹에서는 기관투자자를 대상으로 주식 및 파생상품 매매 및 금융상품을 통한 자산운용 지원, GMS그룹에서는 자기자본 투자와 고객에게 제공 가능한 상품제조, GIB그룹에서는 IPO, 채권발행, M&A 등 기업금융업무를 통해 기업활동을 지원하는 등, 각 사업그룹별로 차별화된 수익 창출과 고객 확보 노력을 지속하고 있습니다.

2018년 당사는 'Scale up - 상품/글로벌, 투자의 판을 키우다'를 전략 방향으로 설정하고 ASIA 최강의 금융투자회사를 위한 역량을 확보하기 위해 아래와 같은 노력을 지속하고 있습니다.

자산관리부문은 은행과의 시너지 협업체계인 복합점포 확대를 통해 기존 금융투자 지점 운영체계를 정비하고 고객기반 확대에 노력하고 있습니다. 기존 협업채널인 PWM센터는 비즈니스 모델 업그레이드를 통해 One신한 체계하 그룹의 고객중심 자산관리 서비스 확장에 기여할 것입니다. 또한 그룹 융복합 상품을 공급하고 글로벌자산 배분전략을 통한 글로벌 솔루션을 제공하여 고객수익률 제고에 집중하여 자산관리 업계 선도 지위를 확보해 나갈 것입니다. 이를 위해 사내 디지털 플랫폼을 이용한 인재개발 체계를 구축하여 상시 직원 전문성 향상에도 최선을 다하고 있습니다.

홀세일 부문은 적극적 해외마케팅, 리서치 영업, 해외주식 인프라 강화 등 기존영역인 브로커리지 부문에서 고도화를 추구하고 있습니다. 그에 따라 국민연금 주식 거래 증권사 1등급 획득, 법인주식 MS 업계 최상위권 도약 등 최고의 서비스품질로 고객 가치를 제고하고 있습니다. 또한 일반법인영업 플랫폼 구축을 통해 블록딜, 자사주 등 다양한 딜 소싱을 수행하여 영업모델 다변화와 차별화를 지속 추진하고 있습니다.

GMS부문은 운용 전략 및 투자 자산의 다변화를 통해 안정적인 절대수익을 추구하고 시장선도형 상품 공급에 집중하고 있습니다. 운용 측면에서는 자산운용 역량을 그룹 차원으로 확장하고 해외투자 비중 및 규모를 확대하는 등 운용자산 및 전략다변화를 통해 수익 극대화 노력을 기울이고 있습니다. 또한 고유자산과 고객자산 수익률 관리체계 고도화를 통해 안정적으로 수익을 창출하고 있습니다. 상품 공급 측면에서는 저금리 극복을 위한 해외자산 다변화와 대체투자 확대 등 다양하고 차별적인 상품 라인업을 갖추어 상품제조 부문과 대고객 세일즈 부문과의 협업체계를 강화해 나가고 있습니다.

GIB부문은 그룹 상품공급의 Hub로서의 그룹 수익력 확장에 기여하고 있습니다. 해외 현지법인과 글로벌IB 영업채널을 통한 글로벌 상품공급 확대를 위해 협업체계를 강화하고 있으며, GIB 상품공급 플랫폼을 구축하여 국내외 딜소싱 및 주선/주관 역량을 강화하고 있습니다. 이를 통해 자본시장에서의 시장지배력을 확대하고, 우량자산 확보와 수익 극대화를 추진해 나가고 있습니다. 또한 대체투자, 신기술사업금융업 등 신규 비즈니스 기반 강화 및 성과 창출을 통해 수익 다각화에도 최선을 다하고 있습니다.

(2) 영업실적

별도기준

(단위 : 십억원)

구 분		2018년	2017년	2016년
이 자	이자수익	568.7	542.5	502.9
	예치금이자	35.7	32.9	35.2
	유가증권이자	351.6	358.0	343.2
	대출채권이자	175.3	145.7	117.9
	기타이자수익	6.1	6.0	6.5
	이자비용(△)	149.1	114.8	112.4

구분		2018년	2017년	2016년	
부 문	예수부채이자	8.6	7.5	7.7	
	차입부채및사채이자	106.3	94.7	96.8	
	사채이자	30.5	10.5	6.3	
	기타이자비용	3.7	2.0	1.5	
	소계	419.6	427.7	390.5	
수수료 부문	수수료수익	518.1	398.9	367.2	
	수수료비용(△)	105.1	89.1	111.3	
	소계	413.0	309.8	256.0	
기 타 영 업 부 문	기타영업수익	4,389.2	4,579.9	3,651.4	
	보험수익	-	-	-	
	유가증권평가 및 처분이익	799.7	723.0	646.9	
	기타 금융자산(부채) 평가 및 처분이익	504.6	203.9	178.1	
	배당금수익	37.9	33.6	37.0	
	외환거래이익	334.2	251.6	296.7	
	파생상품 관련 이익	2,216.7	3,100.7	2,234.5	
	대손충당금 환입액	-	-	2.5	
	총당금 환입액	5.5	0.4	0.5	
	기타	490.6	266.6	255.2	
	기타영업비용	4,405.2	4,622.6	3,753.4	
	보험비용	-	-	-	
	유가증권평가 및 처분손실	778.1	658.7	468.7	
	기타 금융자산(부채) 평가 및 처분손실	526.4	1,136.9	717.2	
	대손상각비	8.1	2.3	10.6	
	제충당금 전입액	1.3	2.2	16.8	
	외환거래손실	341.9	251.3	217.9	
	파생상품 관련손실	2,411.5	2,145.5	1,950.0	
	기타	337.9	425.7	372.1	
	소계	-16.0	-42.7	-102.0	
	부문별 이익 합계		816.6	694.9	544.5
	일반관리비(△)		486.8	439.5	401.6
	영업이익		329.8	255.3	142.9
영업외이익		11.2	4.1	12.7	
	관계기업 이익 관련 손익	-	-2.1	-	
	영업외이익	11.2	6.2	12.7	
법인세비용차감전 계속사업손익		341.0	259.4	155.6	
계속사업손익법인세비용(△)		95.3	58.9	32.3	

구 분	2018년	2017년	2016년
중단사업손익	-	-	-
총당기순이익	245.7	200.5	123.3

(주) 금융감독원에 제출하는 금융지주회사 업무보고서 기준임.

(3) 자금조달 · 운용현황

연결기준

(단위 : 십억원, %)

구 분	2018년				2017년				2016년					
	평균잔액	구성비	이자금액	이자율	평균잔액	구성비	이자금액	이자율	평균잔액	구성비	이자금액	이자율		
내외국 자본	원화 자금	원화증권고객예수금	1,516.8	5.2	8.6	0.57	1,432.1	5.3	7.5	0.52	1,177.5	4.7	7.7	0.65
		차입부채	11,844.7	41.0	148.9	1.26	10,611.1	39.2	112.3	1.06	9,302.1	37.3	120.5	1.30
		당기손익인식지정금융부채	8,416.7	29.1	-	-	8,763.5	32.3	-	-	9,067.1	36.3	-	-
		원화파생상품부채	234.4	0.8	-	-	259.7	1.0	-	-	637.2	2.6	-	-
		기타	166.0	0.6	3.7	2.23	129.2	0.5	2.0	1.55	128.8	0.5	1.6	1.16
		소계	22,178.6	76.8	161.2	0.73	21,195.5	78.2	121.8	0.57	20,312.7	81.4	129.8	0.64
	외화 자금	외화증권고객예수금	216.1	0.7	-	-	265.8	1.0	-	-	247.5	1.0	-	-
		외화파생상품부채	257.1	0.9	-	-	278.7	1.0	-	-	183.4	0.7	-	-
		기타	391.6	1.4	5.3	1.35	340.8	1.3	2.8	0.82	253.2	1.0	1.9	0.75
		소계	864.8	3.0	5.3	0.61	885.2	3.3	2.8	0.32	684.1	2.7	1.9	0.28
	기타	원가성 자금계	23,043.4	79.8	166.5	0.72	22,080.7	81.5	124.6	0.56	20,996.8	84.2	131.7	0.63
		자본총계	3,312.6	11.5	-	-	3,164.6	11.7	-	-	2,801.1	11.2	-	-
총당금		27.8	0.1	-	-	23.2	0.1	-	-	14.4	0.1	-	-	
기타		2,508.5	8.7	-	-	1,831.0	6.8	-	-	1,133.7	4.5	-	-	
무원가성 자금계	5,848.9	20.2	-	-	5,018.7	18.5	-	-	3,949.2	15.8	-	-		
조달계	28,892.4	100.0	166.5	0.58	27,099.4	100.0	124.6	0.46	24,946.0	100.0	131.7	0.53		
내외국 채무	원화 자금	원화유가증권	16,782.2	58.1	317.6	1.89	16,592.7	61.2	283.5	1.71	16,375.8	65.6	280.5	1.71
		원화대출채권	4,188.1	14.5	192.6	4.60	3,147.0	11.6	154.7	4.92	2,555.7	10.2	133.1	5.21
		원화대손충당금(△)	21.9	0.0	-	-	13.1	0.0	-	-	9.7	0.0	-	-
		원화이연대출부대수익(비용)	-11.2	-0.0	-	-	-7.0	-0.0	-	-	-3.1	-0.0	-	-
		원화파생상품자산	220.8	0.8	-	-	198.1	0.7	-	-	140.7	0.6	-	-
		예치금	1,770.7	6.1	37.3	2.11	1,961.6	7.2	90.2	4.60	2,245.5	9.0	77.5	3.45
		기타	41.9	0.1	6.3	15.04	33.2	0.1	6.0	18.07	32.6	0.1	6.5	19.94
		소계	22,970.5	79.5	553.9	2.41	21,912.7	80.9	534.3	2.44	21,337.5	85.5	497.6	2.33
	외화 자금	외화유가증권	2,666.9	9.2	37.1	1.39	2,142.3	7.9	21.0	0.98	1,125.3	4.5	22.8	2.03
		외화대출채권	31.3	0.1	2.5	7.99	-	-	-	-	-	-	-	-
		외화대손충당금(△)	0.3	-0.0	-	-	-	-	-	-	-	-	-	-
		외화이연대출부대수익(비용)	-	-	-	-	-	-	-	-	-	-	-	-
외화파생상품자산		268.6	0.9	-	-	308.8	1.1	-	-	169.1	0.7	-	-	
예치금		657.4	2.3	2.1	0.32	683.3	2.5	2.3	0.34	632.8	2.5	2.1	0.33	
기타		9.8	0.0	-	-	10.3	0.0	-	-	8.5	0.0	-	-	
소계		3,633.7	12.6	41.7	1.15	3,144.7	11.6	23.3	0.74	1,935.7	7.8	24.9	1.29	
수익성 자금계	26,604.3	92.1	595.6	2.24	25,057.4	92.5	557.6	2.23	23,273.2	93.3	522.5	2.25		
기타	현금	-	-	-	-	-	-	-	-	-	-	-	-	
	업무용 고정자산	178.1	0.6	-	-	176.0	0.6	-	-	169.5	0.7	-	-	
	기타	2,110.0	7.3	-	-	1,866.0	6.9	-	-	1,503.3	6.0	-	-	
무수익성 자금계	2,288.1	7.9	-	-	2,042.0	7.5	-	-	1,672.8	6.7	-	-		

구분	2018년				2017년				2016년			
	평균잔액	구성비	이자금액	이자율	평균잔액	구성비	이자금액	이자율	평균잔액	구성비	이자금액	이자율
운용계	28,892.4	100.0	595.6	2.06	27,099.4	100.0	557.6	2.06	24,946.0	100.0	522.5	2.09

(주) 평균잔액은 기초금액과 매분기말 금액을 단순평균하여 계산함.

(4) 주요 상품 · 서비스 내용

신한금융투자는 개인 및 기업고객을 위한 종합적인 증권 관련 서비스를 제공하고 있으며, 다음과 같은 5개의 사업그룹을 통한 금융서비스를 제공합니다.

구분	서비스 제공 내용
영업추진그룹	개인 / 법인 고객 대상으로 증권중개, 투자자문, 재정 계획, 자산관리, 신용공여, 금융상품 판매 등의 서비스 제공
WM그룹	고객 자산가 중심으로 증권중개, 투자자문, 재정 계획, 자산관리, 신용공여, 금융상품 판매 등의 서비스 제공
홀세일그룹	국내/외 대형법인 및 기관투자자 고객 대상으로 증권중개, 투자자문, 자산관리, 금융상품 판매, 증권 분석 등의 서비스 제공
GMS그룹	주식운용, 파생상품운용, 채권운용, 파생결합증권(ELS/DLS) 발행 및 판매, 자기자본투자, RP운용, 대체투자 등
GIB그룹	IPO(기업공개), M&A 자문, 채권발행, 증자, ABS 발행, CB 및 BW 발행, 부동산 및 SOC 관련 프로젝트 파이낸싱, 대체투자 등

라. 생명보험업 부문

<신한생명보험>

(1) 영업개황

1990년 3월 영업을 개시한 신한생명보험은 2005년 12월 신한금융그룹 자회사에 편입되었으며, 견실한 내실경영을 바탕으로 성장을 거듭해 나가고 있습니다.

신한생명보험은 기업의 존재 이유인 미션을 '보험으로 따뜻한 세상을 만드는 것'으로 정하고, 보험업의 본질을 발현하여, 모든 이해관계자들이 보험을 통해 기대하는 가치가 실현되는 세상을 만들고자 노력하고 있습니다. 또한 그룹 '2020 SMART Project' 와 결을 함께함으로써 보험 본연의 가치를 극대화하는 생명보험 업계 Standard(표준)를 달성하고, 고객이 먼저 찾는 우량 보험 회사, 임직원과 설계사들의 꿈과 행복이 실현되는 일터, 나아가 사회로부터 존경받는 기업이 되기 위한 노력을 기울이고 있습니다.

신한생명은 기본을 지키는 것이 혁신에 이르는 지름길이며, 보험 본연의 기본 가치에 충실함으로써 생명보험의 Standard(표준)를 구축해가자는 의미를 담아 '기본에 충실한 혁신, Basic to Innovation 2019' 를 2019년 전략목표로 수립하였습니다. ① 수익성 중심의 상품운영 및 영업효율 제고, ② ALM 중심 자산운용 및 재무건전성 확보, ③ 미래 성장 기반 확대를 위한 제반 인프라 강화를 추진과제로 정하여 전략목표 달성에 최선을 다하고 있습니다

(2) 영업실적

별도기준

(단위 : 십억원)

구 분		2018년	2017년	2016년
이 자 부 문	이자수익	785.8	736.6	707.0
	예치금이자	35.9	37.9	67.4
	유가증권이자	459.9	426.5	368.2
	대출채권이자	280.4	264.4	267.4
	기타이자수익	9.7	7.7	4.1
	이자비용(△)	20.4	3.9	1.6
	예수부채이자	-	-	-
	차입부채및사채이자	0.0	0.0	0.0
	사채이자	6.3	-	-
	기타이자비용	14.0	3.9	1.5
	소계	765.5	732.7	705.4
수 수 료 부 문	수수료수익	105.6	88.3	52.6
	수수료비용(△)	35.0	33.6	32.2
	소계	70.6	54.7	20.4
기 타 영 업 부 문	기타영업수익	4,742.1	5,173.3	4,948.3
	보험수익	4,399.6	4,598.3	4,587.0
	유가증권평가 및 처분이익	24.0	64.6	52.4
	기타 금융자산(부채) 평가 및 처분이익	-	-	-
	배당금수익	107.7	84.8	89.0
	외환거래이익	138.5	17.4	160.4
	파생상품 관련 이익	42.6	408.3	44.1
	대손충당금 환입액	-	-	-
	충당금 환입액	0.9	-	15.4
	기타	28.7	-	-
	기타영업비용	5,161.2	5,569.7	5,282.2
	보험비용	4,893.4	5,080.4	5,029.4
	유가증권평가 및 처분손실	16.3	20.8	19.9
	기타 금융자산(부채) 평가 및 처분손실	-	-	-
	대손상각비	8.8	0.8	4.7
	제충당금 전입액	1.6	1.0	0.1
	외환거래손실	32.5	401.2	26.9
파생상품 관련손실	173.4	31.7	169.1	

구 분		2018년	2017년	2016년
	기타	35.2	33.8	32.2
	소계	-419.1	-396.4	-333.9
부문별 이익 합계		416.9	391.0	391.9
일반관리비(△)		232.7	228.0	231.2
영업이익		184.2	163.0	160.7
영업외이익		-2.9	-0.4	-7.8
	관계기업 이익 관련 손익	-	-	-
	영업외이익	-2.9	-0.4	-7.8
법인세비용차감전 계속사업손익		181.3	162.6	152.9
계손사업손익법인세비용(△)		50.4	41.4	2.8
중단사업손익		-	-	-
총당기순이익		130.9	121.2	150.1

(주) 금융감독원에 제출하는 금융지주회사 업무보고서 기준임.

(3) 자금조달 · 운용현황

연결기준

(단위 : 십억원, %)

구 분		2018년				2017년				2016년				
		평균잔액	구성비	이자금액	이자율	평균잔액	구성비	이자금액	이자율	평균잔액	구성비	이자금액	이자율	
조달	원화 자금	예수금	-	-	-	-	-	-	-	-	-	-	-	
		OD	-	-	-	-	-	-	-	-	-	-	-	
		차입금	2.2	0.0	-	-	2.0	0.0	-	-	1.9	0.0	-	-
		원화콜머니	-	-	-	-	-	-	-	-	-	-	-	-
		기타	23,740.3	88.9	19.3	0.08	21,606.0	87.5	3.9	0.02	19,340.3	86.7	1.6	0.01
		소계	23,742.6	89.0	19.3	0.08	21,608.0	87.6	3.9	0.02	19,342.1	86.7	1.6	0.01
	외화 자금	외화예수금	-	-	-	-	-	-	-	-	-	-	-	-
		외화차입금	-	-	-	-	-	-	-	-	-	-	-	-
		외화콜머니	-	-	-	-	-	-	-	-	-	-	-	-
		사채	49.3	0.2	1.8	3.6	-	-	-	-	-	-	-	-
		기타	-	-	-	-	-	-	-	-	-	-	-	-
	소계	49.3	0.2	1.8	3.6	-	-	-	-	-	-	-	-	
	원가성 자금계		23,791.9	89.1	21.0	0.09	21,608.0	87.6	3.9	0.02	19,342.1	86.7	1.6	0.01
	기타	자본총계	1,643.6	6.2	-	-	1,725.2	7.0	-	-	1,705.0	7.6	-	-
총당금		83.5	0.3	-	-	104.2	0.4	-	-	103.3	0.5	-	-	
기타		1,171.0	4.4	-	-	1,242.7	5.0	-	-	1,156.4	5.2	-	-	
무원가성 자금계		2,898.2	10.9	-	-	3,072.1	12.4	-	-	2,964.7	13.3	-	-	
조달계		26,690.0	100.0	21.0	0.08	24,680.0	100.0	3.9	0.02	22,306.8	100.0	1.6	0.01	
	예치금	298.6	1.1	2.1	0.70	348.7	1.4	6.0	1.73	751.9	3.4	18.4	2.45	
	유가증권	16,826.6	63.0	373.7	2.22	14,292.4	57.9	341.6	2.39	13,290.1	59.6	331.7	2.50	
	대출금	5,805.0	21.7	272.7	4.70	5,386.4	21.8	256.0	4.75	5,330.6	23.9	265.7	4.98	
	(가계대출금)	3,277.1	12.3	177.9	5.43	3,094.2	12.5	168.5	5.44	2,835.8	12.7	159.2	5.61	
	(기업대출금)	2,527.9	9.5	94.8	3.75	2,292.2	9.3	87.5	3.82	2,494.7	11.2	106.5	4.27	
	지급보증대지급금	-	-	-	-	-	-	-	-	-	-	-	-	

구분		2018년				2017년				2016년				
		평균잔액	구성비	이자금액	이자율	평균잔액	구성비	이자금액	이자율	평균잔액	구성비	이자금액	이자율	
운용	원화 자금	원화콜론	1.2	0.0	0.0	3.72	2.0	0.0	0.0	1.83	2.5	0.0	0.0	1.31
		사모사채	109.5	0.4	4.0	3.65	103.9	0.4	3.7	3.55	20.1	0.1	0.7	3.66
		신용카드채권	-	-	-	-	-	-	-	-	-	-	-	-
		(장기카드대출)	-	-	-	-	-	-	-	-	-	-	-	-
		기타	12.0	0.0	0.6	5.00	9.4	0.0	0.7	7.74	8.8	0.0	0.6	6.36
		원화대손충당금(△)	18.1	0.1	-	-	12.4	0.1	-	-	17.0	0.1	-	-
		소계	23,034.9	86.3	653.1	2.84	20,130.5	81.6	608.1	3.02	19,386.8	86.9	617.1	3.18
	외화 자금	외화예치금	62.4	0.2	0.0	0.00	836.3	3.4	31.9	3.82	1,114.2	5.0	49.0	4.40
		외화증권	2,808.1	10.5	120.0	4.27	2,928.3	11.9	84.8	2.90	1,120.7	5.0	36.5	3.26
		대출금	-	-	-	-	-	-	-	-	-	-	-	-
		외화콜론	-	-	-	-	-	-	-	-	-	-	-	-
		매입외환	-	-	-	-	-	-	-	-	-	-	-	-
		기타	-	-	-	-	-	-	-	-	-	-	-	-
		외화대손충당금(△)	-	-	-	-	-	-	-	-	-	-	-	-
	소계	2,870.6	10.8	120.0	4.18	3,764.5	15.3	116.7	3.10	2,235.0	10.0	85.5	3.82	
수익성 자금계	25,905.5	97.1	773.1	2.98	23,895.0	96.8	724.9	3.03	21,621.8	96.9	702.6	3.25		
기타	현금	-	-	-	-	0.5	0.0	-	-	4.0	0.0	-	-	
	업무용 고정자산	333.5	1.2	-	-	327.1	1.3	-	-	245.4	1.1	-	-	
	기타	451.0	1.7	8.5	1.88	457.4	1.9	6.1	1.34	435.6	2.0	3.4	0.77	
무수익성 자금계	784.5	2.9	8.5	1.08	785.0	3.2	6.1	0.78	685.0	3.1	3.4	0.49		
운용계	26,690.0	100.0	781.6	2.94	24,680.0	100.0	731.0	2.97	22,306.8	100.0	706.0	3.16		

(주) 평균잔액은 기초금액과 매분기말 금액을 단순평균하여 계산함.

(4) 주요 상품 · 서비스 내용

신한생명보험은 신한금융그룹의 Total 금융네트워크를 기반으로 보장성 보험, 저축성 보험, 투자형 보험, 연금보험 및 퇴직연금 등 보험상품과 대출상품 등 고객 니즈에 최적화된 다양한 상품 및 서비스를 제공하고 있습니다.

이러한 상품들은 전통적인 대면FC채널, 통신판매 전문 TCM채널 및 비전속 전략 영업채널인 AM채널, 방카슈랑스 채널, 직접가입채널(Internet) 등 균형적인 다각화된 영업채널을 통해 판매되고 있습니다.

(주) FC: Financial Consultant, TCM: Tele-Marketing/Cyber-Marketing, AM: Agency Marketing

마. 자산운용업 부문

<신한BNPP자산운용>

(1) 영업개황

2018년 12월말 순자산은 전년말 대비 4.45조원 증가한 51.1조원, 수탁고는 전년말 대비 5.0조원 증가한 45.99조원을 시현하였습니다.

수탁고를 유형별로 살펴보면, 전년말 대비 주식형은 0.26조원(7.2%) 증가한 3.8조원, 채권형은 2.07조원(14.6%) 증가한 16.3조원, MMF는 1.27조원(15.8%) 증가한 9.3조원, 부동산은 0.2조원(15.3%) 증가한 1.47조원을 나타낸 반면, 특별자산은 0.19조원(5.4%) 감소한 3.4조원, 파생상품은 0.1조원(2.5%) 감소한 4.1조원, 혼합형은 0.2조원(8.1%) 감소한 2.9조원을 시현했습니다.

당사는 솔루션 역량 기반의 차별적 성장을 통해 2020년 그룹의 자산관리 솔루션센터 역할 확립 기반을 확보하고자 ‘솔루션 역량 기반의 성장 다각화’를 2019년 전략목표로 설정하였습니다. 이를 위하여 2019년 그룹 전략방향과 연계하여 ‘8대 전략과제’를 수립하였습니다.

<2019년 그룹 전략방향>

- 첫째, One Shinhan 가치창출 확대
- 둘째, 미래성장 포트폴리오 확장
- 셋째, Global 질적 성장성 확보
- 넷째, Digital Transformation 성과 확대
- 다섯째, 지속성장경영(ESG) 체계 확립
- 여섯째, 고도화된 리스크관리 역량 확산
- 일곱째, 시대를 선도하는 신한문화 확장

<8대 전략목표>

- 첫째, One Shinhan 협력 강화로 시너지 확대
- 둘째, 신속한 상품개발 프로세스 구축으로 선제적 시장 대응(중위험중수익 부문 등)
- 셋째, 대체자산 부문 경쟁력 강화 지속
- 넷째, OCIO 부문 경쟁력 기반 확보
- 다섯째, 솔루션 역량 다각화로 글로벌 투자 확대
- 여섯째, 디지털 플랫폼을 활용한 영업력 확대
- 일곱째, 지속가능경영(ESG)체계 기반의 투자 포트폴리오 확립
- 여덟째, 선도적 인력관리체계 구축으로 인재 포트폴리오 혁신

운용자산

(단위 : 십억원)

구 분	2018년	2017년 말	2016년 말
순자산(투자일임포함)	51,093	46,640	43,294
수탁고(투자일임포함)	45,992	40,960	39,278
주식형	3,827	3,569	3,701
채권형	16,334	14,257	15,562
혼합형	2,861	3,060	1,238
재간접	3,575	2,733	2,551
MMF	9,303	8,031	8,450
파생형	4,119	4,223	3,050
부동산	1,469	1,274	1,273
특별자산	3,417	3,613	3,235
투자일임기타 외	1,086	199	129

(출처: 금융투자협회 통계자료)

(2) 영업실적

별도기준

(단위: 십억원)

구 분		2018년	2017년	2016년
이 자 부 문	이자수익	2.3	2.0	1.9
	예치금이자	2.3	2.0	1.9
	유가증권이자	-	-	-
	대출채권이자	-	-	-
	기타이자수익	0.0	0.0	0.0
	이자비용(△)	0.1	0.1	0.1
	예수부채이자	0.1	0.1	0.1
	차입부채및사채이자	-	-	-
	사채이자	-	-	-
	기타이자비용	-	-	-
소계		2.2	1.8	1.8
수 수 료 부 문	수수료수익	75.9	75.5	67.8
	수수료비용(△)	9.5	10.0	9.2
	소계		66.4	65.5
기 타 영 업 수 익	기타영업수익	0.7	0.1	0.4
	보험수익	-	-	-
	유가증권평가 및 처분이익	0.0	-	0.0

구 분		2018년	2017년	2016년
기 타 영 업 부 문	기타 금융자산(부채) 평가 및 처분이익	-	-	-
	배당금수익	0.6	0.1	0.4
	외환거래이익	-	0.0	-
	파생상품 관련 이익	-	-	-
	대손충당금 환입액	0.0	-	-
	충당금 환입액	-	-	-
	기타	-	-	-
	기타영업비용	0.9	0.4	0.4
	보험비용	-	-	-
	유가증권평가 및 처분손실	0.9	0.4	0.1
	기타 금융자산(부채) 평가 및 처분손실	-	-	-
	대손상각비	0.0	0.0	0.0
	제충당금 전입액	-	-	-
	외환거래손실	0.0	-	-
	파생상품 관련손실	-	-	-
기타	-	-	0.2	
소계		-0.3	-0.4	0.0
부문별 이익 합계		68.4	67.0	60.5
일반관리비(△)		43.0	40.8	40.5
영업이익		25.4	26.2	20.0
영업외이익		-0.4	-0.6	-3.6
	관계기업 이익 관련 손익	-	-	-
	영업외이익	-0.4	-0.6	-3.6
법인세비용차감전 계속사업손익		25.0	25.6	16.4
계속사업손익법인세비용(△)		5.9	7.2	3.7
중단사업손익		-	-	-
총당기순이익		19.2	18.4	12.6

(주) 각사 별도재무제표와 일치하는 기준으로 작성함.

(3) 자금조달 · 운용현황

연결기준

(단위 : 십억원, %)

구 분	2018년				2017년				2016년			
	평균잔액	구성비	이자 금액	이자율	평균잔액	구성비	이자 금액	이자율	평균잔액	구성비	이자 금액	이자율
원화	예수금	-	-	-	-	-	-	-	-	-	-	-
	CD	-	-	-	-	-	-	-	-	-	-	-
	차입금	-	-	-	-	-	-	-	-	-	-	-

구분	2018년				2017년				2016년					
	평균잔액	구성비	이자 금액	이자율	평균잔액	구성비	이자 금액	이자율	평균잔액	구성비	이자 금액	이자율		
조달	자금	원화콜머니	-	-	-	-	-	-	-	-	-	-	-	
		기타	-	-	-	-	-	-	-	-	-	-	-	
		소계	-	-	-	-	-	-	-	-	-	-	-	
	외화 자금	외화예수금	-	-	-	-	-	-	-	-	-	-	-	
		외화차입금	-	-	-	-	-	-	-	-	-	-	-	
		외화콜머니	-	-	-	-	-	-	-	-	-	-	-	
		사채	-	-	-	-	-	-	-	-	-	-	-	
		기타	-	-	-	-	-	-	-	-	-	-	-	
		소계	-	-	-	-	-	-	-	-	-	-	-	
	기타	원가성 자금계	-	-	-	-	-	-	-	-	-	-	-	
		자본총계	154.2	100.0	-	-	149.7	100.0	-	-	146.0	100.0	-	
		총당금	-	-	-	-	-	-	-	-	-	-	-	
		기타	-	-	-	-	-	-	-	-	-	-	-	
무원가성 자금계	154.2	100.0	-	-	149.7	100.0	-	-	146.0	100.0	-			
조달계	154.2	100.0	-	-	149.7	100.0	-	-	146.0	100.0	-			
운용	원화 자금	예치금	127.1	82.4	2.2	1.73	126.8	84.7	1.8	1.43	121.0	82.5	1.8	1.50
		유가증권	17.3	11.2	-	-	13.8	9.2	-	-	17.0	11.7	-	-
		대출금	3.5	2.3	0.0	0.46	2.7	1.8	0.0	0.49	2.0	1.7	0.0	0.56
		(가계대출금)	3.5	2.3	0.0	0.46	2.7	1.8	0.0	0.49	2.0	1.7	0.0	0.56
		(기업대출금)	-	-	-	-	-	-	-	-	-	-	-	-
		자금보충대지급금	-	-	-	-	-	-	-	-	-	-	-	-
		원화콜론	-	-	-	-	-	-	-	-	-	-	-	-
		사모사채	-	-	-	-	-	-	-	-	-	-	-	-
		신용카드채권	-	-	-	-	-	-	-	-	-	-	-	-
		(장기카드대출)	-	-	-	-	-	-	-	-	-	-	-	-
		기타	-	-	-	-	-	-	-	-	-	-	-	-
		원화대손충당금(△)	-	-	-	-	-	-	-	-	-	-	-	-
	소계	147.9	95.9	2.2	1.49	143.3	95.7	1.8	1.27	140.0	95.8	1.8	1.30	
	외화 자금	외화예치금	1.6	1.0	0.0	0.92	1.0	0.7	0.0	0.30	1.0	0.6	0.0	0.34
		외화증권	-	-	-	-	-	-	-	-	-	-	-	-
		대출금	-	-	-	-	-	-	-	-	-	-	-	-
		외화콜론	-	-	-	-	-	-	-	-	-	-	-	-
		매입외환	-	-	-	-	-	-	-	-	-	-	-	-
		기타	-	-	-	-	-	-	-	-	-	-	-	-
		외화대손충당금(△)	-	-	-	-	-	-	-	-	-	-	-	-
		소계	1.6	1.0	0.0	0.92	1.0	0.7	0.0	0.30	1.0	0.6	0.0	0.34
	수익성 자금계	149.4	96.9	2.2	1.49	144.3	96.4	1.8	1.27	141.0	96.4	1.8	1.30	
	기타	현금	-	-	-	-	-	-	-	-	-	-	-	-
업무용고정자산		1.7	1.1	-	-	2.0	1.4	-	-	2.0	1.5	-	-	
기타		3.1	2.0	-	-	3.4	2.2	-	-	3.0	2.1	-	-	
무수익성 자금계	4.8	3.1	-	-	5.4	3.6	-	-	5.0	3.6	-	-		
운용계	154.2	100.0	2.2	1.44	149.7	100.0	1.8	1.22	146.0	100.0	1.8	1.25		

(주) 평균잔액은 기초금액과 매분기말 금액을 단순평균하여 계산함.

(4) 주요 상품 · 서비스 내용

주요사업분야는 투자신탁의 위탁운용, 뮤추얼펀드의 자산운용, 투자자문 및 투자일임 등이며, 주요 상품은 다음과 같습니다.

<신한BNPP 커버드콜 [주식혼합-파생]>

① 펀드특징

- 커버드콜 전략으로 콜옵션 매도 프리미엄 월단위로 누적
- 한달 만기 콜매도로 수취한 프리미엄으로 추가하락 위험을 부분적으로 방어하고 확실한 주가 상승 이익대신 안정적인 수익 (옵션 프리미엄) 확보 전략
- 장점: 주식에 투자 대비 낮은 변동성으로 적립식에 적합. 환매수수료 없음
- 벤치마크: 없음

② 펀드개요

- 투자대상: 주식 및 주식관련 파생상품 100%이하
- 유형: 주식혼합-파생형, 개방형, 종류형, 추가형
- 설정일: 2016년 5월 11일
- 주요판매사: 신한은행, SC은행등 20개이상

<신한BNPP 리디파인K200[주식혼합-파생재간접]>

① 펀드특징

- 신한은행과 신한BNPP가 공동 개발한 그룹 시너지 상품
- 시장 상승시 월간지수 상승률 5%까지 상승 참여
- 시장하락 국면에서 시장의 하락을 일부 방어
- 장점: 변동성이 큰 상승장에 적합한 상품
- 벤치마크: 없음

② 펀드개요

- 투자대상: ETF등 50%이상, 주식등 50%이하, 채권 50%이하
- 유형: 혼합주식-파생재간접형, 개방형, 종류형, 추가형
- 설정일: 2018년 4월 23일
- 주요판매사: 신한은행등 4개 판매사

<신한BNPP 스노우볼인컴증권투자신탁[채권혼합]>

① 펀드특징

- 장기적으로 우리나라 가계 부의 평균 증가 속도를 상회하는 수익창출 목표
- 미래 이익과 자산가치의 예측가능성이 높은 채권형 주식에 선별적으로 투자하는 가치투자 및 주식-채권 간의 자산배분을 통해 복리를 극대화 하는 전략.
- 장점: 규칙에 기반한 투자를 실행하여 펀드가 어떤 주식에, 왜 투자하는지 이해하기 용이. 복리를 이용한 장기투자에 용이해 적립식이나 연금상품에 적합
- 벤치마크: 없음

② 펀드개요

- 투자대상: 주식 50%이하, 채권 100%이하
- 유형: 증권형(혼합채권), 개방형, 종류형, 추가형
- 설정일: 2018년 12월 24일
- 주요판매사: 신한은행, 신한금융투자, 펀드온라인코리아 등 11개사

<신한BNPP H2O글로벌본드증권투자신탁(H),(UH),(USD)[채권혼합-파생재간접형]>

① 펀드특징

- 절대수익을 추구하는 글로벌 채권 펀드 유형에서 가장 우수한 성과를 창출하고 있는 H2O Asset Management의 간판펀드인 ‘ H2O Multi Aggregate’ 에 투자하는 싱글 재간접 펀드
- 헷지펀드 스타일의 글로벌 채권전략 구사
- 투자 대상 자산 (국채,회사채,통화)과 전략(상대가치,방향성전략)의 조합의 멀티전략으로 운용해 벤치마크대비 초과 수익 추구
- 장점: 헷지펀드 전략으로 금리의 방향성과 무관하게 절대수익을 추구 가능
환관련 환헤지(H), 환오픈(UH), 미달러(USD) 등 다양한 펀드 선택 가능
- 벤치마크: Barclays Global Aggregate Index hedged in USD*95%+콜지수*5%

② 펀드개요

- 투자대상: 피투자펀드(‘ H2O Multi Aggregate’)에 100%이하
- 유형: 투자신탁, 증권형(혼합채권-파생재간접형), 개방형, 추가형, 종류형
- 설정일: 2018년 10월 25일
- 주요판매사: 신한은행, 신한금융투자, KEB하나은행 등 15개사

바. 여신전문업 부문

<신한캐피탈>

(1) 영업개황

신한캐피탈의 2018년 (연결)당기순이익은 전년 대비 158억원 증가한 1,034억원을 기록하였습니다. 양호한 총전이익, 대손비용 절감으로 전년 대비 크게 개선되었으며, 리스크관리 강화에 따른 신규부실 방지로 대손비용이 감소하였고, 자산 건전성도 양호한 수준으로 관리하고 있습니다.

신한캐피탈은 계속적으로 우량 자산 위주의 건실한 자산 성장을 지속하고, 체계적인 건전성 관리와 정교한 리스크관리 능력을 바탕으로 안정적인 수익을 창출해 나갈 것입니다. 2017년 7월 신한금융그룹 내 매트릭스 조직인 GIB사업부문 산하로 신한캐피탈 투자금융본부를 편제하여 그룹 내 IB업무 시너지 극대화과 투자수익 확대를 위해 최선의 노력을 다하고 있습니다.

또한, 2018년 6월 기업금융중심 캐피탈사중 최초로 비대면 모바일 시스템을 오픈하였습니다. 당사는 DT(Digital Transformation)를 통해 업무효율성 제고에 대한 지속적인 노력을 하고 있습니다.

(2) 영업실적

별도기준

(단위 : 십억원)

구 분		2018년	2017년	2016년
이 자 부 문	이자수익	228.2	200.4	186.7
	예치금이자	0.6	0.3	0.2
	유가증권이자	1.2	1.2	0.3
	대출채권이자	196.7	179.1	172.4
	기타이자수익	29.6	19.7	13.8
	이자비용(△)	122.3	97.5	90.0
	예수부채이자	-	-	-
	차입부채및사채이자	19.0	22.1	20.3
	사채이자	99.3	71.7	64.3
	기타이자비용	4.0	3.8	5.4
	소계	105.9	102.9	96.7
수수료	수수료수익	13.9	15.6	17.2
	수수료비용(△)	2.8	2.4	2.8

구 분		2018년	2017년	2016년
부문	소계	11.1	13.2	14.5
기 타 영 업 비 예	기타영업수익	198.6	132.7	101.0
	보험수익	-	-	-
	유가증권평가 및 처분이익	116.7	8.3	11.9
	기타 금융자산(부채) 평가 및 처분이익	8.9	-	-
	배당금수익	45.3	51.2	35.2
	외환거래이익	9.6	37.2	17.0
	파생상품 관련 이익	14.9	33.1	33.5
	대손충당금 환입액	2.1	-	-
	충당금 환입액	0.1	0.0	0.1
	기타	1.1	3.0	3.3
	기타영업비용	128.1	105.0	138.2
	보험비용	-	-	-
	유가증권평가 및 처분손실	89.8	16.1	13.2
	기타 금융자산(부채) 평가 및 처분손실	10.9	-	-
	대손상각비	0.1	16.1	73.7
	제충당금 전입액	0.0	0.0	0.5
	외환거래손실	13.9	26.5	17.2
	파생상품 관련손실	6.3	36.9	22.9
	기타	7.1	9.4	10.8
	소계	70.5	27.7	-37.2
부문별 이익 합계		187.5	143.8	73.9
일반관리비(△)		41.0	34.2	28.9
영업이익		146.5	109.6	45.0
영업외이익		-0.5	-0.2	-1.2
	관계기업 이익 관련 손익	-	-	-
	영업외이익	-0.5	-0.2	-1.2
법인세비용차감전 계속사업손익		146.0	109.4	43.7
계손사업손익법인세비용(△)		40.0	22.3	7.7
중단사업손익		-	-	-
총당기순이익		106.1	87.1	36.1

(주) 금융감독원에 제출하는 금융지주회사 업무보고서 기준임.

(3) 자금조달 · 운용현황

연결기준

(단위 : 십억원, %)

구 분		2018년				2017년				2016년				
		평균잔액	구성비	이자 금액	이자율	평균잔액	구성비	이자 금액	이자율	평균잔액	구성비	이자 금액	이자율	
조 달	원화 자금	예수금	-	-	-	-	-	-	-	-	-	-	-	
		CD	-	-	-	-	-	-	-	-	-	-	-	
		차입금	796.6	13.9	22.9	2.88	931.7	18.9	25.8	2.77	750.3	18.2	25.7	3.42
		원화콜머니	-	-	-	-	-	-	-	-	-	-	-	-
		기타	3,780.7	66.0	90.2	2.39	2,836.6	57.5	63.3	2.23	2,238.4	54.2	56.2	2.51
		소계	4,577.3	79.9	113.2	2.47	3,768.3	76.4	89.2	2.37	2,988.7	72.3	81.8	2.74
	외화 자금	외화예수금	-	-	-	-	-	-	-	-	-	-	-	
		외화차입금	-	-	-	-	-	-	-	-	-	-	-	
		외화콜머니	-	-	-	-	-	-	-	-	-	-	-	
		사채	252.0	4.4	9.1	3.61	297.4	6.0	8.4	2.82	301.6	7.3	8.2	2.72
		기타	-	-	-	-	-	-	-	-	-	-	-	
	소계	252.0	4.4	9.1	3.61	297.4	6.0	8.4	2.82	301.6	7.3	8.2	2.72	
	원가성 자금계		4,829.3	84.3	122.3	2.53	4,065.7	82.4	97.5	2.40	3,290.4	79.6	90.0	2.74
	기타	자본총계	715.4	12.5	-	-	674.2	13.7	-	-	630.5	15.3	-	-
		충당금	0.3	0.0	-	-	0.3	0.0	-	-	0.3	0.0	-	-
		기타	182.7	3.2	-	-	195.2	4.0	-	-	210.4	5.1	-	-
	무원가성 자금계		898.3	15.7	-	-	869.7	17.6	-	-	841.2	20.4	-	-
	조달계		5,727.6	100.0	122.3	2.14	4,935.4	100.0	97.5	1.98	4,131.6	100.0	90.0	2.18
운 용	원화 자금	예치금	97.4	1.7	0.5	0.54	17.1	0.3	0.3	1.92	39.0	0.9	0.2	0.54
		유가증권	975.0	17.0	1.2	0.13	898.6	18.2	1.2	0.14	592.3	14.3	0.3	0.06
		대출금	3,231.9	56.4	161.2	4.99	2,646.8	53.6	138.1	5.22	2,154.3	52.1	120.8	5.61
		(가계대출금)	288.7	5.0	14.1	4.87	307.8	6.2	14.2	4.61	276.0	6.7	13.8	4.99
		(기업대출금)	2,943.2	51.4	147.1	5.00	2,339.0	47.4	123.9	5.30	1,878.2	45.5	107.0	5.70
		지급보증대지급금	-	-	-	-	-	-	-	-	-	-	-	-
		원화콜론	-	-	-	-	-	-	-	-	-	-	-	-
		사모사채	-	-	-	-	-	-	-	-	-	-	-	-
		신용카드채권	-	-	-	-	-	-	-	-	-	-	-	-
		(장기카드대출)	-	-	-	-	-	-	-	-	-	-	-	-
		기타	1,146.6	20.0	54.5	4.75	1,130.8	22.9	50.4	4.46	1,098.9	26.6	53.4	4.86
		원화대손충당금(△)	56.5	1.0	-	-	64.3	1.3	-	-	64.6	1.6	-	-
		소계	5,394.5	94.2	217.4	4.03	4,629.0	93.8	190.1	4.11	3,819.9	92.5	174.7	4.57
	외화 자금	외화예치금	17.3	0.3	0.4	2.49	26.4	0.5	0.2	0.92	16.6	0.4	0.1	0.67
		외화증권	15.1	0.3	-	-	6.7	0.1	-	-	9.4	0.2	-	-
		대출금	127.1	2.2	8.9	7.03	156.7	3.2	8.2	5.25	163.8	4.0	8.8	5.36
		외화콜론	-	-	-	-	-	-	-	-	-	-	-	-
		매입외환	-	-	-	-	-	-	-	-	-	-	-	-
		기타	24.6	0.4	1.5	5.96	39.5	0.8	1.9	4.91	86.9	2.1	3.5	3.98
		외화대손충당금(△)	18.9	0.3	-	-	19.3	0.4	-	-	32.9	0.8	-	-
	소계	165.1	2.9	10.8	6.56	210.0	4.3	10.4	4.96	243.9	5.9	12.3	5.06	
	수익성 자금계		5,559.6	97.1	228.2	4.10	4,839.0	98.0	200.5	4.14	4,063.8	98.4	187.0	4.60
	기타	현금	0.0	0.0	-	-	0.0	0.0	-	-	0.0	0.0	-	-
		업무용 고정자산	2.4	0.0	-	-	7.4	0.1	-	-	1.4	0.0	-	-
기타		165.5	2.9	-	-	89.0	1.8	-	-	66.4	1.6	-	-	
무수익성 자금계		168.0	2.9	-	-	96.4	2.0	-	-	67.8	1.6	-	-	
운용계		5,727.6	100.0	228.2	3.98	4,935.4	100.0	200.5	4.06	4,131.6	100.0	187.0	4.53	

(주) 평균잔액은 기초금액과 매분기말 금액을 단순평균하여 계산함.

(4) 주요 상품 · 서비스 내용

주요 상품 및 서비스	내용
시설대여(리스)	이용자가 선정한 특정 물건을 구입한 후 임대(리스)하고 일정 기간에 걸쳐 사용료를 받는 임대차 형식의 물건을 매개로 한 물적금융
할부금융	기업이 물건매매를 통해 취득한 할부채권을 매입하여 매수인으로부터 원리금을 분할 상환 받는 방식의 금융
신기술사업금융	신기술사업자에 대한 투자 및 융자
팩토링	기업이 물품 및 용역의 공급에 의하여 취득한 매출채권을 양수하여 관리, 회수하는 업무
간접투자	조합, 사모투자전문회사 및 기타 간접투자기구에 대한 출자 및 인수금융
일반대출	기업/개인을 상대로 운전자금, 주택자금, 기계자금 지원

사. 저축은행업 부문

<신한저축은행>

(1) 영업개황

주식회사 신한저축은행(이하 '신한저축은행'이라 한다)은 2011년 12월 12일에 '주식회사 신한희망'으로 신규 설립되었으며, 2011년 12월 28일 금융위원회의 상호저축은행업에 대한 영업 인가 후 2011년 12월 29일 '주식회사 신한저축은행'으로 상호를 변경하였습니다. 2011년 12월 28일 예금보험공사와 체결한 P&A 형식의 자산 및 부채 이전 계약에 따라 토마토저축은행의 자산 및 부채를 이전 받고 2012년 1월 10일부터 영업을 개시하였습니다. 2013년 1월 31일 신한금융지주회사의 자회사로 편입된 (주)에 한별저축은행과 2013년 4월 1일 기준으로 합병하였으며, 2018년 12월 말 현재 본점을 포함한 총 7개 영업점을 운영 중입니다.

당사는 서민전문은행 구축이라는 목표 아래 정교한 리스크관리를 바탕으로 도전적이고 다양한 영업전략을 내세워 5년 연속 당기순이익을 실현하였으며, 꾸준한 성장세를 이어오고 있습니다. 개인신용대출상품은 중금리 시장을 대표하고 있으며 디지털 시대에 걸맞는 100% 비대면 대출상품인 온라인햇살론 등을 출시하여 저축은행 업계를 선도하고 있습니다. 또한, 신한금융그룹의 계열사와 연계 대출상품을 추가로 발굴하여 'One Shinhan' 시너지 창출에 이바지하고 있습니다.

2019년은 지속적인 금리인상과 부동산 경기의 위축, 특히 당국의 가계부채 총량규제 등으로 중금리 시장 뿐 아니라 타 업권과의 경쟁이 심화될 것으로 예상됩니다. 하지만 당사는 신한금융그룹의 일원으로서 'One Shinhan' 전략을 이용한 그룹 협업체계를 고도화하고 디지털 인프라를 확대한 경영효율성을 증대해 나감으로써 수익기반을 강화한 디지털 기반 중금리 대표 브랜드로서 입지를 공고히 해 나갈 계획입니다.

(2) 영업실적

별도기준

(단위 : 십억원)

구 분		2018년	2017년	2016년
이 자 부 분	이자수익	91.4	74.6	61.6
	예치금이자	2.1	1.4	1.2
	유가증권이자	0.0	0.0	0.1
	대출채권이자	88.5	72.3	59.4
	기타이자수익	0.8	0.9	0.9
	이자비용(△)	25.3	18.0	15.7
	예수부채이자	23.3	16.5	15.2
	차입부채및사채이자	1.9	1.4	0.5
	사채이자	-	-	-
	기타이자비용	0.1	0.1	0.1
	소계	66.1	56.6	45.9
수 수 료 부 분	수수료수익	3.1	2.6	2.3
	수수료비용(△)	2.0	2.2	2.1
	소계	1.1	0.4	0.2
기 타 영 업 부 분	기타영업수익	0.1	1.3	0.4
	보험수익	-	-	-
	유가증권평가 및 처분이익	0.0	1.2	0.0
	기타 금융자산(부채) 평가 및 처분이익	-	-	-
	배당금수익	0.0	0.0	0.0
	외환거래이익	-	-	-
	파생상품 관련 이익	-	-	-
	대손충당금 환입액	-	-	-
	충당금 환입액	0.0	-	0.2
	기타	0.0	0.1	0.1
	기타영업비용	11.5	10.3	6.0
	보험비용	-	-	-
	유가증권평가 및 처분손실	0.0	0.0	0.3
	기타 금융자산(부채) 평가 및 처분손실	-	-	-
	대손상각비	6.3	5.8	1.9
	제충당금 전입액	0.1	0.1	0.0
	외환거래손실	-	-	-
파생상품 관련손실	-	-	-	

구 분		2018년	2017년	2016년
	기타	5.1	4.4	3.8
	소계	-11.4	-8.9	-5.6
부문별 이익 합계		55.8	48.1	40.5
일반관리비(△)		29.0	29.4	26.9
영업이익		26.8	18.6	13.6
영업외이익		-0.0	0.8	-0.4
	관계기업 이익 관련 손익	-	-	-
	영업외이익	-0.0	0.8	-0.4
법인세비용차감전 계속사업손익		26.8	19.5	13.2
계손사업손익법인세비용(△)		7.4	2.7	0.7
중단사업손익		-	-	-
총당기순이익		19.4	16.8	12.5

(주) 금융감독원에 제출하는 금융지주회사 업무보고서 기준임.

(3) 자금조달 · 운용현황

별도기준

(단위: 십억원, %)

구 분	2018년				2017년				2016년					
	평균잔액	구성비	이자금액	이자율	평균잔액	구성비	이자금액	이자율	평균잔액	구성비	이자금액	이자율		
원 화 자 금	예수금	1,045.1	80.1	23.3	2.23	869.0	80.0	16.5	1.90	724.4	82.6	15.1	2.09	
	OD	-	-	-	-	-	-	-	-	-	-	-	-	
	차입금	100.0	7.7	1.9	1.94	76.8	7.1	1.4	1.84	28.4	3.2	0.5	1.64	
	원화콜머니	-	-	-	-	-	-	-	-	-	-	-	-	
	기타	5.5	0.4	0.1	1.36	4.5	0.4	0.1	1.15	4.0	0.5	0.1	1.33	
	소계	1,150.6	88.2	25.3	2.20	950.3	87.5	18.0	1.89	756.8	86.3	15.7	2.07	
	외 화 자 금	외화예수금	-	-	-	-	-	-	-	-	-	-	-	-
		외화차입금	-	-	-	-	-	-	-	-	-	-	-	-
		외화콜머니	-	-	-	-	-	-	-	-	-	-	-	-
		사채	-	-	-	-	-	-	-	-	-	-	-	-
기타		-	-	-	-	-	-	-	-	-	-	-	-	
소계	-	-	-	-	-	-	-	-	-	-	-	-		
원가성 자금계	1,150.6	88.2	25.3	2.20	950.3	87.5	18.0	1.89	756.8	86.3	15.7	2.07		
기 타	자본총계	123.4	9.5	-	-	109.6	10.1	-	-	99.8	11.4	-	-	
	총당금	-	-	-	-	-	-	-	-	-	-	-	-	
	기타	30.7	2.4	-	-	25.7	2.4	-	-	20.4	2.3	-	-	
무원가성 자금계	154.1	11.8	-	-	135.3	12.5	-	-	120.2	13.7	-	-		
조달계	1,304.7	100.0	25.3	1.94	1,085.6	100.0	18.0	1.66	877.0	100.0	15.7	1.79		
원 화	예치금	114.7	8.8	2.1	1.83	90.9	8.4	1.4	1.53	81.9	9.3	1.2	1.51	
	유가증권	-	-	0.0	-	0.1	0.0	0.0	8.24	2.0	0.2	0.1	4.27	
	대출금	1,194.9	91.6	88.5	7.41	991.9	91.4	72.3	7.29	791.2	90.2	59.6	7.53	
	자금보충대지급금	-	-	-	-	-	-	-	-	-	-	-	-	
	원화콜론	-	-	-	-	-	-	-	-	-	-	-	-	
	사모사채	-	-	-	-	0.5	0.0	0.0	4.66	3.0	0.3	0.2	6.20	

구 분			2018년				2017년				2016년			
			평균잔액	구성비	이자금액	이자율	평균잔액	구성비	이자금액	이자율	평균잔액	구성비	이자금액	이자율
예금	자 금	신용카드채권	-	-	-	-	-	-	-	-	-	-	-	-
		(장기카드대출)	-	-	-	-	-	-	-	-	-	-	-	-
		기타	4.9	0.4	0.1	1.66	4.3	0.4	0.2	3.64	3.8	0.4	0.1	1.52
		원화대손충당금(△)	36.8	2.8	-	-	33.3	3.1	-	-	34.4	3.9	-	-
		소계	1,277.7	97.9	90.7	7.10	1,053.9	97.1	73.8	7.01	844.5	96.3	61.0	7.22
	외 화 자 금	외화예치금	-	-	-	-	-	-	-	-	-	-	-	-
		외화증권	-	-	-	-	-	-	-	-	-	-	-	-
		대출금	-	-	-	-	-	-	-	-	-	-	-	-
		외화콜론	-	-	-	-	-	-	-	-	-	-	-	-
		매입외환	-	-	-	-	-	-	-	-	-	-	-	-
		기타	-	-	-	-	-	-	-	-	-	-	-	-
		외화대손충당금(△)	-	-	-	-	-	-	-	-	-	-	-	-
		소계	-	-	-	-	-	-	-	-	-	-	-	-
	수익성 자금계		1,277.7	97.9	90.7	7.10	1,053.9	97.1	73.8	7.01	844.5	96.3	61.0	7.22
	기 타	현금	0.8	0.1	-	-	0.8	0.1	-	-	0.6	0.1	-	-
		업무용유형자산	2.2	0.2	-	-	2.6	0.2	-	-	2.8	0.3	-	-
		기타	24.0	1.8	-	-	28.3	2.6	-	-	29.1	3.3	-	-
		무수익성 자금계	27.0	2.1	-	-	31.7	2.9	-	-	32.5	3.7	-	-
	운용계		1,304.7	100.0	90.7	6.95	1,085.6	100.0	73.8	6.80	877.0	100.0	61.0	6.95

* 평균잔액은 K-GAAP 기준의 기중평잔임.

(4) 주요 상품 · 서비스 내용

신한저축은행은 예금 수납업무를 기본으로 한 조달을 통하여 다양한 사업을 영위하고 있으며, 다음과 같은 서비스를 제공하고 있습니다.

<예금수납업무>

① 거치식 예금

- 정기예금: 목돈을 일정기간 동안 약정금리로 예치하는 상품으로 매월 이자를 받는 단리식과 원금과 이자를 만기에 함께 받는 복리식으로 구분되는 목돈 굴리기 상품
- 더드림정기예금 : 회전주기(1년)마다 영업점 방문 없이 자동회전되며, 회전되는 시기의 12개월 정기예금 금리에 +0.1%를 더해주는 장기예금상품, 중도해지시 회전주기 완료기간에 대해 약정이율을 적용하여 중도해지 손실을 최소화한 목돈굴리기 상품

② 적립식 예금

- 정기적금: 매월 일정금액을 정기적으로 적립하고 만기에 원금과 이자를 수령하는 목돈 만들기 상품

- 자유적립적금: 매월 일정금액을 자유롭게 적립하고 만기에 원금과 이자를 수령하는 목돈 만들기 상품

③ 입출금이 자유로운 예금

- 보통예금: 가입대상, 예치금액, 예치기간, 입출금 횟수에 상관없이 자유롭게 거래할 수 있는 입출금식 예금
- 저축예금: 가입대상, 예치금액, 예치기간, 입출금 횟수에 상관없이 자유롭게 거래할 수 있으며 예치 잔액에 따라 금리를 차등 적용하는 입출금식 예금상품
- e-저축예금: 가입대상, 예치금액, 예치기간, 입출금 횟수에 상관없이 자유롭게 거래할 수 있으며 예치 잔액에 따라 금리를 차등 적용하는 인터넷전용 입출금식 예금상품
- 참신한사장님 저축예금: 신용카드 가맹점주를 대상으로 예금 가입 시 카드매출 대금 수입계좌로 지정한 경우 예치 잔액에 따라 금리를 차등 지급하는 입출금식 예금상품
- 기업자유예금: 금융거래가 많은 개인사업자, 법인사업자를 위한 입출금이 자유예금으로 예치 잔액에 따라 금리를 차등 적용하는 입출금식 예금상품
- Smart-저축예금: 비대면계좌개설 상품으로 예치금액, 예치기간, 입출금 횟수에 상관없이 자유롭게 거래할 수 있으며 예치 잔액에 따라 금리를 차등 지급하는 모바일 전용 입출금식 상품

<여신업무>

① 신용대출

- 신한 허그론: 신한금융그룹 계열회사와 신한저축은행의 연계상품
계열회사 연계고객 우대전용 직장인 신용대출
- 참신한중금리대출: 소득, 재직이 우량한 고객님께 대출조건을 우대해 드리는
중금리 신용대출
- 참신한중금리대출(간편) : 직장 건강보험 자격을 취득한 직장인 대상의 자동심사 신용대출- 햇살론: 저소득, 저신용자를 대상으로
정부보증지원을 통해 생활안정자금을 지원하는 대출
- 사잇돌2대출: 저축은행 업계 표준 서울보증보험 보증 중금리 신용대출
- 사잇돌2대출(간편): 무서류, 무방문 서울보증보험 보증 중금리 신용대출

② 담보대출

- 신한 OK스탁론: 고객 증권계좌의 평가금액에 대해 최대 300%까지 가능한 온라인 대출상품
- 주택담보대출: 주택담보 제공 고객을 대상으로 한 가계자금대출
- 부동산담보대출: 상가, 오피스, 부동산, 나대지 등을 담보로 제공하는 고객을 대상으로 한 가계자금대출
- 사업자담보대출: 정규담보 취득 대상을 담보로 제공하는 SOHO 및 법인사업자를 대상으로 한 대출
- 예금담보대출: 예적금을 가입한 고객이 이를 담보로 받을 수 있는 대출상품

아. 시스템개발 및 공급업 부문

<신한DS>

(1) 영업개황

신한DS는 금융 ICT전문 기업으로서 1991년 설립된 이래 차세대 시스템 구축 등 신규 SI프로젝트 수행 및 그룹사 SM업무 수행과 같은 안정적이고 차별화된 ICT서비스 제공을 바탕으로 신한금융그룹과 함께 성장해 왔습니다. 또한 대외적으로는 BOA(Bank of America), JP모건, 중국공상은행 등 글로벌 금융기업에 특화된 서비스를 제공하며 사업영역을 확장해 나가고 있습니다.

최근 급변하는 ICT 환경에 발맞추어 2018년 5월 13일 신한DS로 상호를 변경하고 디지털 신기술 및 정보보안 분야를 새로운 성장의 기반으로 삼고 지속적 투자와 신기술 R&D역량 제고를 통해 디지털 전문기업으로 성장을 추진하고 있습니다.

(2) 영업실적

별도기준

(단위 : 십억원)

구 분		2018년	2017년	2016년
이	이자수익	0.2	0.2	0.2
	예치금이자	0.1	0.1	0.1
	유가증권이자	-	-	-
	대출채권이자	-	-	-
	기타이자수익	0.1	0.1	0.1

구 분		2018년	2017년	2016년
자 부 문	이자비용(△)	0.0	-	-
	예수부채이자	-	-	-
	차입부채및사채이자	-	-	-
	사채이자	-	-	-
	기타이자비용	0.0	-	-
소계		0.2	0.2	0.2
수 수 료 부 문	수수료수익	-	-	-
	수수료비용(△)	0.2	0.0	0.0
	소계	-0.2	-0.0	-0.0
기 타 영 업 부 문	기타영업수익	99.1	78.8	79.0
	보험수익	-	-	-
	유가증권평가 및 처분이익	-	-	-
	기타 금융자산(부채) 평가 및 처분이익	-	-	-
	배당금수익	-	-	-
	외환거래이익	0.0	-	0.0
	파생상품 관련 이익	-	-	-
	대손충당금 환입액	-	-	-
	충당금 환입액	0.1	0.0	0.0
	기타	99.0	78.8	79.0
	기타영업비용	91.6	73.3	73.1
	보험비용	-	-	-
	유가증권평가 및 처분손실	-	-	-
	기타 금융자산(부채) 평가 및 처분손실	-	-	-
	대손상각비	0.0	-0.0	-0.0
	제충당금 전입액	-	-	-
	외환거래손실	0.0	0.0	-
	파생상품 관련손실	-	-	-
	기타	91.5	73.3	73.1
소계		7.5	5.6	6.0
부문별 이익 합계		7.6	5.8	6.2
일반관리비(△)		5.6	4.2	4.7
영업이익		2.0	1.6	1.5
영업외이익		-0.0	-0.2	-0.0
	관계기업 이익 관련 손익	-	-	-
	영업외이익	-0.0	-0.2	-0.0
법인세비용차감전 계속사업손익		1.9	1.3	1.5

구 분	2018년	2017년	2016년
계손사업손익법인세비용(△)	0.6	-0.1	0.3
중단사업손익	-	-	-
총당기순이익	1.3	1.4	1.2

(주) 금융감독원에 제출하는 금융지주회사 업무보고서 기준임.

(3) 자금조달 · 운용현황

별도기준

(단위 : 십억원, %)

구 분	2018년				2017년				2016년					
	평균잔액	구성비	이자금액	이자율	평균잔액	구성비	이자금액	이자율	평균잔액	구성비	이자금액	이자율		
조달	원화 자금	예수금	-	-	-	-	-	-	-	-	-	-	-	
		CD	-	-	-	-	-	-	-	-	-	-	-	
		차입금	-	-	-	-	-	-	-	-	-	-	-	
		원화콜머니	-	-	-	-	-	-	-	-	-	-	-	
		기타	-	-	-	-	-	-	-	-	-	-	-	
		소계	-	-	-	-	-	-	-	-	-	-	-	
	외화 자금	외화예수금	-	-	-	-	-	-	-	-	-	-	-	
		외화차입금	-	-	-	-	-	-	-	-	-	-	-	
		외화콜머니	-	-	-	-	-	-	-	-	-	-	-	
		사채	-	-	-	-	-	-	-	-	-	-	-	
		기타	-	-	-	-	-	-	-	-	-	-	-	
		소계	-	-	-	-	-	-	-	-	-	-	-	
		원가성 자금계	-	-	-	-	-	-	-	-	-	-	-	
	기타	자본총계	40.8	100.0	-	-	35.8	100.0	-	-	32.4	100.0	-	-
		총당금	-	-	-	-	-	-	-	-	-	-	-	
		기타	-	-	-	-	-	-	-	-	-	-	-	
무원가성 자금계		40.8	100.0	-	-	35.8	100.0	-	-	32.4	100.0	-	-	
	조달계	40.8	100.0	-	-	35.8	100.0	-	-	32.4	100.0	-	-	
운용	원화 자금	예치금	9.7	23.7	0.1	1.03	11.2	31.3	0.1	1.07	10.1	31.2	0.1	1.25
		유가증권	0.6	1.6	-	-	0.4	1.2	-	-	0.3	0.9	-	-
		대출금	-	-	-	-	-	-	-	-	-	-	-	-
		(가계대출금)	-	-	-	-	-	-	-	-	-	-	-	-
		(기업대출금)	-	-	-	-	-	-	-	-	-	-	-	-
		자금보증대지급금	-	-	-	-	-	-	-	-	-	-	-	-
		원화콜론	-	-	-	-	-	-	-	-	-	-	-	-
		사모사채	-	-	-	-	-	-	-	-	-	-	-	-
		신용카드채권	-	-	-	-	-	-	-	-	-	-	-	-
		(장기카드대출)	-	-	-	-	-	-	-	-	-	-	-	-
		기타	-	-	-	-	-	-	-	-	-	-	-	-
	원화대손충당금(△)	-	-	-	-	-	-	-	-	-	-	-	-	
		소계	10.3	25.3	0.1	0.97	11.6	32.4	0.1	1.03	10.4	32.1	0.1	1.21
	외화 자금	외화예치금	-	-	-	-	-	-	-	-	-	-	-	-
		외화증권	-	-	-	-	-	-	-	-	-	-	-	-
		대출금	-	-	-	-	-	-	-	-	-	-	-	
외화콜론		-	-	-	-	-	-	-	-	-	-	-		
매입외환		-	-	-	-	-	-	-	-	-	-	-		

구 분		2018년				2017년				2016년			
		평균잔액	구성비	이자금액	이자율	평균잔액	구성비	이자금액	이자율	평균잔액	구성비	이자금액	이자율
	기타	-	-	-	-	-	-	-	-	-	-	-	-
	외화대손충당금(△)	-	-	-	-	-	-	-	-	-	-	-	-
	소계	-	-	-	-	-	-	-	-	-	-	-	-
	수익성 자금계	10.3	25.3	0.1	0.97	11.6	32.4	0.1	1.03	10.4	32.1	0.1	1.21
기타	현금	-	-	-	-	-	-	-	-	-	-	-	-
	업무용고정자산	1.7	4.2	-	-	1.2	3.4	-	-	1.1	3.3	-	-
	기타	28.8	70.5	-	-	23.0	64.2	-	-	21.0	64.7	-	-
	무수익성 자금계	30.5	74.7	-	-	24.2	67.6	-	-	22.0	67.9	-	-
	운용계	40.8	100.0	0.1	0.25	35.8	100.0	0.1	0.33	32.4	100.0	0.1	0.39

(주) 평균잔액은 기초금액과 매분기말 금액을 단순평균하여 계산함.

(4) 주요 상품 · 서비스 내용

① ICT R&D

핀테크 스타트업 기업 육성 및 협업으로 핀테크 기반의 솔루션을 개발하고 디지털 금융 신기술 연구개발을 통한 신기술 기반의 서비스를 제공합니다. 또한 금융IT 트렌드 세미나 및 컨퍼런스 개최를 비롯해 글로벌IT 트렌드 기술을 분석하고 전파합니다.

② 스마트

대 고객용 금융 앱 서비스 개발 및 운영으로 고객 중심의 차별화 된 스마트 금융서비스를 제공하고 공간 제약 없는 실시간 업무환경을 통한 시간/비용 절감 및 기업의 업무 생산성과 커뮤니케이션 효율성을 향상시키는 스마트 워크 서비스를 제공합니다.

③ 정보보안

고객사의 보안업무를 담당하는 정보보안 전문가 서비스와 해킹 흔적 분석, 현장침투 테스트, 해킹사고 대응 등의 해킹전담 서비스를 비롯해 정보보안 컨설팅/관제 등의 통합 정보보호 서비스를 제공합니다.

④ System Integration(시스템 통합)

시장변화에 유연한 IT환경 구축과 데이터관리/실시간 정보분석을 통한 금융시스템, 외국계은행 시스템, 금융 공동망 솔루션 구축, 시스템 구축 컨설팅 등의 종합서비스를 제공합니다.

⑤ ITO(IT Outsourcing)

IT 아웃소싱을 통해 고객사의 IT 부문 비용을 절감하고 효율성을 강화하는 시스템으

로 고객사 환경에 최적화된 금융업무 개발 및 유지관리 서비스와 정보시스템 및 자원에 대한 체계적이고 안정적인 IT서비스를 제공합니다.

⑥ 솔루션

금융ICT분야에 특화된 노하우를 발휘하여 금융산업의 패러다임 변화와 고객사의 다양한 니즈에 맞는 기반 기술 및 솔루션을 제공하고 운영합니다.

자. 집합투자 일반사무관리업 부문

<신한아이타스>

(1) 영업개황

신한아이타스는 투자신탁과 투자회사의 일반 사무관리 업무처리 및 Fund Accounting System, Trading System, Asset Management System 등 자산운용 종합 시스템의 제공 및 판매를 주요 사업으로 하는 국내 최고의 Fund Service 전문회사입니다. 고객가치와 다양한 비즈니스 모델 창출을 위한 Consulting Solution 제공, 시스템 통합, Outsourcing 등 종합서비스분야에서 전문인력과 축적된 노하우로 고객사에게 차별화된 최고의 서비스를 제공해 나갈 것입니다.

(2) 영업실적

별도기준

(단위: 십억원)

구 분		2018년	2017년	2016년
이자부 문	이자수익	0.5	0.6	0.4
	예치금이자	0.1	0.2	0.2
	유가증권이자	-	-	-
	대출채권이자	-	0.1	0.1
	기타이자수익	0.4	0.3	0.1
	이자비용(△)	-	-	-
	예수부채이자	-	-	-
	차입부채및사채이자	-	-	-
	사채이자	-	-	-
	기타이자비용	-	-	-
소계		0.5	0.6	0.4
수수료 부문	수수료수익	44.4	40.7	37.1
	수수료비용(△)	0.1	0.1	0.1
	소계		44.3	40.6
	기타영업수익	0.2	-	0.0
	보험수익	-	-	-

구 분		2018년	2017년	2016년
기 타 영 업 부 대	유가증권평가 및 처분이익	0.2	-	-
	기타 금융자산(부채) 평가 및 처분이익	-	-	-
	배당금수익	-	-	-
	외환거래이익	0.0	-	0.0
	파생상품 관련 이익	-	-	-
	대손충당금 환입액	0.0	-	-
	충당금 환입액	-	-	-
	기타	-	-	-
	기타영업비용	0.0	0.0	0.1
	보험비용	-	-	-
	유가증권평가 및 처분손실	-	-	-
	기타 금융자산(부채) 평가 및 처분손실	-	-	-
	대손상각비	0.0	0.0	0.1
	제충당금 전입액	-	-	-
	외환거래손실	0.0	0.0	-
	파생상품 관련손실	-	-	-
	기타	-	-	-
	소계	0.2	-0.0	-0.1
부문별 이익 합계	45.0	41.1	37.3	
일반관리비(△)	34.2	32.8	27.4	
영업이익	10.8	8.3	9.9	
영업외이익	0.1	-0.0	-0.1	
관계기업 이익 관련 손익	-	-	-	
영업외이익	0.1	-0.0	-0.1	
법인세비용차감전 계속사업손익	10.9	8.3	9.8	
계속사업손익법인세비용(△)	2.4	1.8	2.2	
중단사업손익	-	-	-	
총당기순이익	8.5	6.5	7.6	

(주) 금융감독원에 제출하는 금융지주회사 업무보고서 기준임.

(3) 자금조달 · 운용현황

별도기준

(단위 : 십억원, %)

구 분	2018년				2017년				2016년			
	평균잔액	구성비	이자금액	이자율	평균잔액	구성비	이자금액	이자율	평균잔액	구성비	이자금액	이자율
원화 자금	예수금	-	-	-	-	-	-	-	-	-	-	-
	CD	-	-	-	-	-	-	-	-	-	-	-
	차입금	-	-	-	-	-	-	-	-	-	-	-
	원화콜머니	-	-	-	-	-	-	-	-	-	-	-
	기타	-	-	-	-	-	-	-	-	-	-	-
	소계	-	-	-	-	-	-	-	-	-	-	-
외화예수금	-	-	-	-	-	-	-	-	-	-	-	

구 분			2018년				2017년				2016년			
			평균잔액	구성비	이자금액	이자율	평균잔액	구성비	이자금액	이자율	평균잔액	구성비	이자금액	이자율
조달	외화 자금	외화차입금	-	-	-	-	-	-	-	-	-	-	-	
		외화콜머니	-	-	-	-	-	-	-	-	-	-	-	
		사채	-	-	-	-	-	-	-	-	-	-	-	
		기타	-	-	-	-	-	-	-	-	-	-	-	
		소계	-	-	-	-	-	-	-	-	-	-	-	
	기타	원가성 자금계	-	-	-	-	-	-	-	-	-	-	-	
		자본총계	54.2	89.0	-	-	51.9	89.3	-	-	45.5	84.3	-	-
		충당금	-	-	-	-	-	-	-	-	-	-	-	
		기타	6.7	11.0	-	-	6.2	10.7	-	-	8.4	15.7	-	-
		무원가성 자금계	61.0	100.0	-	-	58.2	100.0	-	-	53.9	100.0	-	-
조달계			61.0	100.0	-	-	58.2	100.0	-	-	53.9	100.0	-	-
운용	원화 자금	예치금	15.3	25.1	0.2	1.02	11.8	20.4	0.2	2.10	25.2	46.7	0.2	0.83
		유가증권	-	-	-	-	-	-	-	-	-	-	-	-
		대출금	1.1	1.9	0.0	3.11	1.1	1.9	0.0	1.54	1.2	2.2	0.1	4.48
		(가계대출금)	1.1	1.9	0.0	3.11	1.1	1.9	0.0	1.54	1.2	2.2	0.1	4.48
		(기업대출금)	-	-	-	-	-	-	-	-	-	-	-	-
		자금보증대지급금	-	-	-	-	-	-	-	-	-	-	-	-
		원화콜론	-	-	-	-	-	-	-	-	-	-	-	-
		사모사채	-	-	-	-	-	-	-	-	-	-	-	-
		신용카드채권	-	-	-	-	-	-	-	-	-	-	-	-
		(장기카드대출)	-	-	-	-	-	-	-	-	-	-	-	-
		기타	-	-	-	-	-	-	-	-	-	-	-	-
		원화대손충당금(△)	-	-	-	-	-	-	-	-	-	-	-	-
	소계	16.4	26.9	0.2	1.16	13.0	22.3	0.3	2.05	26.4	49.0	0.3	0.99	
	외화 자금	외화예치금	0.3	0.5	-	-	0.2	0.3	-	-	0.0	0.0	-	-
		외화증권	-	-	-	-	-	-	-	-	-	-	-	-
		대출금	-	-	-	-	-	-	-	-	-	-	-	-
		외화콜론	-	-	-	-	-	-	-	-	-	-	-	-
		매입외환	-	-	-	-	-	-	-	-	-	-	-	-
		기타	-	-	-	-	-	-	-	-	-	-	-	-
		외화대손충당금(△)	-	-	-	-	-	-	-	-	-	-	-	-
		소계	0.3	0.5	-	-	0.2	0.3	-	-	0.0	0.0	-	-
	수익성 자금계	16.7	27.4	0.2	1.14	13.2	22.6	0.3	2.02	26.4	49.0	0.3	0.99	
	기타	현금	0.0	0.0	-	-	0.0	0.0	-	-	0.0	0.0	-	-
업무용고정자산		14.5	23.8	-	-	14.6	25.0	-	-	6.6	12.3	-	-	
기타		29.7	48.8	-	-	30.4	52.3	-	-	20.8	38.7	-	-	
무수익성 자금계	44.3	72.6	-	-	45.0	77.4	-	-	27.5	51.0	-	-		
운용계			61.0	100.0	0.2	0.31	58.2	100.0	0.3	0.46	53.9	100.0	0.3	0.56

(주) 평균잔액은 기초금액과 매분기말 금액을 단순평균하여 계산함.

(4) 주요 상품 · 서비스 내용

① 기준가격 산출

자산운용사가 운용하는 펀드의 회계처리와 보유하고 있는 자산의 평가업무를 통해 펀드 및 수익증권의 기준가격을 산출하고 이를 은행이나 증권사 및 자산운용협회 등

관련 기관에 통지하여 판매사들이 창구에서 고객과의 펀드가입 또는 환매거래를 지원하는 업무

② 트레이딩 시스템

자산운용용사가 다수 펀드의 거래를 실시간으로 거래하고 체결 내역을 확인할 수 있는 시스템 제공

③ 운용전략 및 리스크관리 시스템

외부의 각종 벤치마크 지수 및 가격정보 등을 반영하여 다양한 자산의 운용전략을 시뮬레이션 할 수 있는 정보와 Tool을 제공하여 보유자산의 개별위험도 및 펀드의 전체 리스크 수준을 평가할 수 있는 종합자산관리 시스템 제공

④ 직접판매시스템

자산운용회사를 대상으로 수익증권 직접판매업무를 지원하는 시스템

차. 채권추심업 부문

<신한신용정보>

(1) 영업개황

신한신용정보는 신한금융그룹 내 부실채권 관리 전문 회사로 주요 업무인 채권추심 및 신용서비스(신용조사, 임대차조사, 서류수령 업무대행, CRM 등) 등의 업무를 영위하고 있습니다.

(2) 영업실적

별도기준

(단위 : 십억원)

구 분		2018년	2017년	2016년
이 자 부 문	이자수익	0.3	0.3	0.3
	예치금이자	0.2	0.2	0.2
	유가증권이자	-	-	-
	대출채권이자	-	-	-
	기타이자수익	0.1	0.1	0.1
	이자비용(△)	-	-	-
	예수부채이자	-	-	-

구 분		2018년	2017년	2016년
	차입부채및사채이자	-	-	-
	사채이자	-	-	-
	기타이자비용	-	-	-
	소계	0.3	0.3	0.3
수수료 부문	수수료수익	37.6	32.6	25.0
	수수료비용(△)	20.1	17.8	12.8
	소계	17.5	14.8	12.2
기 타 영 업 부 문	기타영업수익	0.0	0.0	0.0
	보험수익	-	-	-
	유가증권평가 및 처분이익	0.0	0.0	0.0
	기타 금융자산(부채) 평가 및 처분이익	-	-	-
	배당금수익	-	-	-
	외환거래이익	-	-	-
	파생상품 관련 이익	-	-	-
	대손충당금 환입액	-	-	-
	충당금 환입액	-	-	-
	기타	-	-	-
	기타영업비용	0.3	0.5	2.0
	보험비용	-	-	-
	유가증권평가 및 처분손실	-	-	-
	기타 금융자산(부채) 평가 및 처분손실	-	-	-
	대손상각비	-	-	-
	제충당금 전입액	0.3	0.5	2.0
	외환거래손실	-	-	-
	파생상품 관련손실	-	-	-
	기타	-	-	-
	소계	-0.3	-0.5	-2.0
부문별 이익 합계		17.5	14.5	10.6
일반관리비(△)		15.7	14.2	11.8
영업이익		1.8	0.3	-1.3
영업외이익		0.1	0.0	-0.0
	관계기업 이익 관련 손익	-	-	-
	영업외이익	0.1	0.0	-0.0
법인세비용차감전 계속사업손익		1.9	0.4	-1.3
계속사업손익법인세비용(△)		0.5	0.0	-0.1
중단사업손익		-	-	-

구 분	2018년	2017년	2016년
총당기순이익	1.4	0.3	-1.2

(주) 금융감독원에 제출하는 금융지주회사 업무보고서 기준임.

(3) 자금조달·운용현황

별도기준

(단위: 십억원, %)

구 분	2018년				2017년				2016년					
	평균잔액	구성비	이자금액	이자율	평균잔액	구성비	이자금액	이자율	평균잔액	구성비	이자금액	이자율		
조달	원화 자금	예수금	-	-	-	-	-	-	-	-	-	-	-	
		OD	-	-	-	-	-	-	-	-	-	-	-	
		차입금	-	-	-	-	-	-	-	-	-	-	-	
		원화콜머니	-	-	-	-	-	-	-	-	-	-	-	
		기타	-	-	-	-	-	-	-	-	-	-	-	
		소계	-	-	-	-	-	-	-	-	-	-	-	
	외화 자금	외화예수금	-	-	-	-	-	-	-	-	-	-	-	
		외화차입금	-	-	-	-	-	-	-	-	-	-	-	
		외화콜머니	-	-	-	-	-	-	-	-	-	-	-	
		사채	-	-	-	-	-	-	-	-	-	-	-	
		기타	-	-	-	-	-	-	-	-	-	-	-	
	소계	-	-	-	-	-	-	-	-	-	-	-		
	원가성 자금계	-	-	-	-	-	-	-	-	-	-	-	-	
	기타	자본총계	15.1	64.1	-	-	14.4	62.8	-	-	14.7	62.7	-	-
		총당금	3.7	15.6	-	-	4.3	18.9	-	-	4.7	19.9	-	-
		기타	4.8	20.3	-	-	4.2	18.3	-	-	4.1	17.4	-	-
무원가성 자금계	23.6	100.0	-	-	22.9	100.0	-	-	23.5	100.0	-	-		
조달계	23.6	100.0	-	-	22.9	100.0	-	-	23.5	100.0	-	-		
운용	원화 자금	예치금	11.2	47.7	0.2	1.78	11.7	51.0	0.2	1.67	13.6	58.0	0.3	1.86
		유가증권	-	-	-	-	-	-	-	-	-	-	-	-
		대출금	-	-	-	-	-	-	-	-	-	-	-	-
		(가계대출금)	-	-	-	-	-	-	-	-	-	-	-	-
		(기업대출금)	-	-	-	-	-	-	-	-	-	-	-	-
		지급보증대지급금	-	-	-	-	-	-	-	-	-	-	-	-
		원화콜론	-	-	-	-	-	-	-	-	-	-	-	-
		사모사채	-	-	-	-	-	-	-	-	-	-	-	-
		신용카드채권	-	-	-	-	-	-	-	-	-	-	-	-
		(장기카드대출)	-	-	-	-	-	-	-	-	-	-	-	-
		기타	3.6	15.1	-	-	2.9	12.8	-	-	2.5	10.6	-	-
		원화대손충당금(△)	-	-	-	-	-	-	-	-	-	-	-	-
	소계	14.8	62.8	0.2	1.35	14.6	63.7	0.2	1.33	16.1	68.6	0.3	1.57	
	외화 자금	외화예치금	-	-	-	-	-	-	-	-	-	-	-	-
		외화증권	-	-	-	-	-	-	-	-	-	-	-	-
		대출금	-	-	-	-	-	-	-	-	-	-	-	
		외화콜론	-	-	-	-	-	-	-	-	-	-	-	
		매입외환	-	-	-	-	-	-	-	-	-	-	-	
		기타	-	-	-	-	-	-	-	-	-	-	-	
외화대손충당금(△)	-	-	-	-	-	-	-	-	-	-	-			

구 분		2018년				2017년				2016년			
		평균잔액	구성비	이자금액	이자율	평균잔액	구성비	이자금액	이자율	평균잔액	구성비	이자금액	이자율
	소계	-	-	-	-	-	-	-	-	-	-	-	-
	수익성 자금계	14.8	62.8	0.2	1.35	14.6	63.7	0.2	1.33	16.1	68.6	0.3	1.57
	기타												
	현금	-	-	-	-	-	-	-	-	-	-	-	-
	업무용고정자산	3.3	14.2	-	-	3.1	13.7	-	-	2.5	10.8	-	-
	기타	5.4	23.1	-	-	5.2	22.5	-	-	4.8	20.6	-	-
	무수익성 자금계	8.8	37.2	-	-	8.3	36.3	-	-	7.4	31.4	-	-
	운용계	23.6	100.0	0.2	0.85	22.9	100.0	0.2	0.85	23.5	100.0	0.3	1.08

(주) 평균잔액은 기초금액과 매분기말 금액을 단순평균하여 계산함.

(4) 주요 상품 · 서비스 내용

- ① 채권추심: 부실채권 회수 업무
- ② 임대차조사: 임대차계약 사실 파악 업무
- ③ 신용조사: 거래 전/후 상대방 신용상태 파악 업무
- ④ 민원대행: 행정기관의 공부자료 발급 대행 업무
- ⑤ 서류수령업무대행: 의뢰업체 요청에 의해 고객을 방문하여 서류를 수령하는 업무
- ⑥ CRM: 연체 전 채권을 안내하는 업무
- ⑦ 신용회복 신청자 등 관리: 개인회생, 신용회복 신청자 등에 대한 관리 업무
- ⑧ 국민행복기금 지원: 국민행복기금 재조정 신청자 지원 업무

카. 사모투자업 부문

<신한대체투자운용>

(1) 영업개황

신한대체투자운용은 높은 내재가치와 안정적인 구조를 전제로 장기에 걸친 적극적인 경영 참여를 통해 투자수익의 극대화를 추구하는 투자 철학을 바탕으로 2018년 12월 말 현재 1조 2,782억원 규모의 사모투자전문회사를 운영하고 있습니다.

또한, 2017년 11월 자본시장과 금융투자업에 관한 법률에 따라 전문사모집합투자업을 등록하였으며, 2018년 12월말 현재 집합투자업자로서 2조 3,725억원 규모의 자금을 운영하고 있습니다. 신한대체투자운용은 업무집행사원 및 집합투자업자로서 지속적으로 성장 기반을 확보해 나갈 예정입니다.

현재 운용 중인 사모투자전문회사 사모투자신탁은 다음과 같습니다.

■ 신한 제2호 사모투자전문회사

신한 제2호 사모투자전문회사는 출자 약정금 4,600억원 규모로 2008년 6월 설립되었습니다. 이는 출자 약정금을 신한대체투자운용이 독립적으로 투자, 운용하는 펀드로서 현재 신문용지 국내 1위 기업인 전주페이퍼에 1,240억원(투자원금 기준)을 투자하고 있습니다.

신한 제2호 사모투자전문회사는 2017년 6월 26일 존속기간 만료로 해산하였으나, 현재 잔여자산(전주페이퍼)이 남아있어, 잔여재산 매각 후 청산 절차 진행 예정입니다.

■ 신한-스톤브릿지 페트로 사모투자전문회사

신한-스톤브릿지 페트로 사모투자전문회사는 출자 약정금 8,182억원 규모로 2012년 11월에 설립되었습니다. 신한-스톤브릿지 페트로 사모투자전문회사는 스톤브릿지와 공동 GP로 투자, 운용하는 펀드로서 석유화학제품을 제조, 판매하는 기업인 SK인천 석유화학에 8,000억원(투자원금 기준)을 투자하고 있습니다.

※ 2005년 8월에 설립된 신한 국민연금 제1호 사모투자전문회사는 2018년 12월에 청산완료 하였습니다.

■ 신한AIM부동산전문투자형사모투자신탁제1호

신한 AIM 부동산전문투자형사모투자신탁제1호는 집합투자기구 약정금 2,056억원 규모로 2017년 12월에 설립되었습니다.

해당 펀드는 미국 뉴욕 소재의 Worldwide Plaza Tower 기초 Senior Mezzanine Loan 대출채권에 투자하였습니다.

■ 신한AIM부동산전문투자형사모투자신탁제2호

신한 AIM 부동산전문투자형사모투자신탁제2호는 집합투자기구 약정금 1,110억원 규모로 2018년 2월에 설립되었습니다.

해당 펀드는 미국 16개 주 29개 호텔 담보부 Senior Mezzanine Loan 대출채권에 투자하였습니다.

■ 신한AIM재간접전문투자형사모투자신탁제1호

신한 AIM 재간접전문투자형사모투자신탁제1호는 집합투자기구 약정금 3,024억원 규모로 2018년 2월에 설립되었습니다.

해당 펀드는 Antares Unitranche* Feeder Fund LP가 발행하는 외국집합투자증권에

투자하는 펀드입니다.

*Unitranche : 선순위 담보권을 보유하거나 전통적 Senior 대출대비 추가 레버리지를 제공하여 중위험 중수익을 목표로 하는 Tranche

■ 신한AIM재간접전문투자형사모투자신탁제1-A호

신한 AIM 재간접전문투자형사모투자신탁제1-A호는 집합투자기구 약정금 432억원 규모로 2018년 4월에 설립되었습니다. 해당 펀드는 2018년 2월에 설립된 신한AIM 재간접전문투자형사모투자신탁과 동일한 구조로 투자하는 펀드입니다.

■ 신한AIM부동산전문투자형사모투자신탁제3호

신한 AIM 부동산전문투자형사모투자신탁제3호는 집합투자기구 약정금 7,158억원 규모로 2018년 5월에 설립되었습니다.

해당 펀드는 골드만삭스가 운용하는 상업용 부동산 대출펀드인 RECP*III에 투자하는 펀드입니다.

* RECP : Broad Street Real Estate Credit Partners

■ 신한AIM부동산전문투자형사모투자신탁제4호

신한 AIM 부동산전문투자형사모투자신탁제4호는 집합투자기구 약정금 652억원 규모로 2018년 6월에 설립되었습니다.

해당 펀드는 미국 Orange County 소재 Aliso Creek Apartment 담보 저당권 B note에 투자하였습니다.

■ 신한AIM인프라전문투자형사모투자신탁제1호

신한 AIM 인프라전문투자형사모투자신탁제1호는 집합투자기구 약정금 1,729억원 규모로 2018년 6월에 설립되었습니다.

해당 펀드는 AA-이상 국가의 민관협력사업(PPP, Public Private Partnership) Equity에 투자를 목적으로 하며, 2018년12월 기준 현재 GCM KC Holdings, L.P. 지분증권(주식)에 투자하였습니다.

■ 신한AIM인프라전문투자형사모투자신탁제2호

신한AIM인프라전문투자형사모투자신탁제2호는 집합투자기구 약정금 968억원 규모로 2018년 7월에 설립되었습니다.

해당 펀드는 네덜란드 폐기물 업체인 Attero의 지분에 투자하였습니다.

■ 신한AIM부동산전문투자형사모투자신탁제8호

신한AIM부동산전문투자형사모투자신탁제8호는 집합투자기구 약정금 653억원 규모로 2018년 8월에 설립되었습니다.

해당 펀드는 영국 The Ritz Hotel 담보 메자닌 대출채권에 투자하였습니다.

■ 신한AIM크레딧전문투자형사모투자신탁제1호

신한AIM크레딧전문투자형사모투자신탁제1호는 집합투자기구 약정금 2,220억원 규모로 2018년 8월에 설립되었습니다.

해당 펀드는 KKR01 출자한 SPC(Brunswick Asset Financing LLC)에 대한 선순위 대출채권에 투자 (폐쇄/추가)하는 펀드입니다.

■ 신한AIM부동산전문투자형사모투자신탁제5호, 5-A호, 6호, 7호

신한AIM부동산전문투자형사모투자신탁제5호, 5-A호, 6호, 7호는 집합투자기구 약정금 3,118억원 규모로 2018년 8월 및 9월에 설립되었습니다.

해당 펀드는 미국 브루클린 소재 오피스빌딩 'Dumbo Heights'에 대한 B-note 및 MEZZ 에 투자하였습니다.

■ 신한AIM재간접전문투자형사모투자신탁제2호

신한AIM재간접전문투자형사모투자신탁제2호는 집합투자기구 약정금 455억원 규모로 2018년 10월에 설립되었습니다.

해당 펀드는 Bain Capital Special Situation Europe ICAV (SSE) 가 발행하는 수익증권의 C클래스에 투자 (FOF) 하는 펀드입니다.

■ 신한AIM사회적기업전문투자형사모투자신탁제1호

신한AIM사회적기업전문투자형사모투자신탁제1호는 집합투자기구 약정금 150억원 규모로 2018년 10월에 설립되었습니다.

해당 펀드는 『사회적기업육성법』에 따른 사회적기업, 예비사회적기업 등의 법인과 관련한 메자닌, 주식등에 투자할 예정입니다.

(2) 영업실적

구 분		2018년	2017년	2016년
이 자 부 분	이자수익	0.0	-	-
	예치금이자	0.0	-	-
	유가증권이자	-	-	-
	대출채권이자	-	-	-
	기타이자수익	-	-	-
	이자비용(△)	0.1	0.1	0.1
	예수부채이자	-	-	-
	차입부채및사채이자	0.1	0.1	0.1
	사채이자	-	-	-
	기타이자비용	-	-	-
소계	-0.1	-0.1	-0.1	
수 수 료 부 분	수수료수익	6.2	1.9	1.9
	수수료비용(△)	0.0	0.0	0.0
	소계	6.2	1.9	1.9
기 타 영 업 부 분	기타영업수익	18.6	0.1	0.1
	보험수익	-	-	-
	유가증권평가 및 처분이익	0.0	0.1	0.1
	기타 금융자산(부채) 평가 및 처분이익	-	-	-
	배당금수익	0.4	-	0.0
	외환거래이익	-	-	-
	파생상품 관련 이익	-	-	-
	대손충당금 환입액	-	-	-
	충당금 환입액	-	-	-
	기타	18.2	-	-
	기타영업비용	18.2	-	-
	보험비용	-	-	-
	유가증권평가 및 처분손실	-	-	-
	기타 금융자산(부채) 평가 및 처분손실	-	-	-
	대손상각비	-	-	-
	제충당금 전입액	-	-	-
	외환거래손실	-	-	-
파생상품 관련손실	-	-	-	
기타	18.2	-	-	
소계	0.4	0.1	0.1	
부문별 이익 합계		6.5	1.9	1.9
일반관리비(△)		6.0	2.7	2.1
영업이익		0.5	-0.9	-0.2
영업외이익		0.3	-0.6	-0.7
	관계기업 이익 관련 손익	0.3	-	-
	영업외이익	-0.0	-0.6	-0.7

구분	2018년	2017년	2016년
법인세비용차감전 계속사업손익	0.8	-1.4	-0.9
계손사업손익법인세비용(△)	0.0	-0.0	0.0
중단사업손익	-	-	-
총당기순이익	0.8	-1.4	-1.0

(주) 금융감독원에 제출하는 금융지주회사 업무보고서 기준임.

(3) 자금조달·운용현황

연결기준

(단위 : 십억원, %)

구분	2018년				2017년				2016년					
	평균잔액	구성비	이자금액	이자율	평균잔액	구성비	이자금액	이자율	평균잔액	구성비	이자금액	이자율		
조달	원화 자금	예수금	-	-	-	-	-	-	-	-	-	-	-	
		CD	-	-	-	-	-	-	-	-	-	-	-	
		차입금	5.0	5.1	0.1	2.25	5.0	4.8	0.1	1.98	6.9	6.0	0.1	1.54
		원화콜머니	-	-	-	-	-	-	-	-	-	-	-	-
		기타	-	-	-	-	-	-	-	-	-	-	-	-
		소계	5.0	5.1	0.1	2.25	5.0	4.8	0.1	1.98	6.9	6.0	0.1	1.54
	외화 자금	외화예수금	-	-	-	-	-	-	-	-	-	-	-	-
		외화차입금	-	-	-	-	-	-	-	-	-	-	-	-
		외화콜머니	-	-	-	-	-	-	-	-	-	-	-	-
		사채	-	-	-	-	-	-	-	-	-	-	-	-
		기타	-	-	-	-	-	-	-	-	-	-	-	-
		소계	-	-	-	-	-	-	-	-	-	-	-	-
	원가성 자금계	5.0	5.1	0.1	2.25	5.0	4.8	0.1	1.98	6.9	6.0	0.1	1.54	
	기타	자본총계	11.3	11.5	-	-	11.3	10.8	-	-	11.6	10.1	-	-
총당금		0.1	0.1	-	-	0.4	0.4	-	-	0.3	0.3	-	-	
기타		81.6	83.3	-	-	88.4	84.1	-	-	95.3	83.6	-	-	
무원가성 자금계	93.0	94.9	-	-	100.0	95.2	-	-	107.2	94.0	-	-		
조달계	98.0	100.0	0.1	0.11	105.0	100.0	0.1	0.09	114.1	100.0	0.1	0.09		
운용	원화 자금	예치금	3.1	3.2	0.0	1.32	1.3	1.3	0.0	0.80	4.5	4.0	0.1	2.05
		유가증권	82.3	83.9	-	-	89.9	85.5	-	-	95.1	83.3	-	-
		대출금	-	-	-	-	-	-	0.0	-	-	-	0.1	-
		(가계대출금)	-	-	-	-	-	-	-	-	-	-	-	-
		(기업대출금)	-	-	-	-	-	-	-	-	-	-	-	-
		자금보증대지급금	-	-	-	-	-	-	-	-	-	-	-	-
		원화콜론	-	-	-	-	-	-	-	-	-	-	-	-
		사모사채	-	-	-	-	-	-	-	-	-	-	-	-
		신용카드채권	-	-	-	-	-	-	-	-	-	-	-	-
		(장기카드대출)	-	-	-	-	-	-	-	-	-	-	-	-
		기타	-	-	-	-	1.6	1.5	-	-	5.9	5.2	-	-
		원화대손충당금(△)	-	-	-	-	-	-	-	-	-	-	-	-
	소계	85.4	87.1	0.0	0.05	92.8	88.3	0.0	0.03	105.5	92.5	0.2	0.15	
	외화	외화예치금	-	-	-	-	-	-	-	-	-	-	-	-
		외화증권	-	-	-	-	-	-	-	-	-	-	-	-
		대출금	-	-	-	-	-	-	-	-	-	-	-	-
		외화콜론	-	-	-	-	-	-	-	-	-	-	-	-

구분	2018년				2017년				2016년				
	평균잔액	구성비	이자금액	이자율	평균잔액	구성비	이자금액	이자율	평균잔액	구성비	이자금액	이자율	
자금	매입외환	-	-	-	-	-	-	-	-	-	-	-	
	기타	-	-	-	-	-	-	-	-	-	-	-	
	외화대손충당금(△)	-	-	-	-	-	-	-	-	-	-	-	
	소계	-	-	-	-	-	-	-	-	-	-	-	
수익성 자금계		85.4	87.1	0.0	0.05	92.8	88.3	0.0	0.03	105.5	92.5	0.2	0.15
기타	현금	0.0	0.0	-	-	0.0	0.0	-	-	0.0	0.0	-	-
	업무용고정자산	0.9	1.0	-	-	0.2	0.1	-	-	0.1	0.1	-	-
	기타	11.7	11.9	-	-	12.1	11.5	-	-	8.5	7.4	-	-
무수익성 자금계		12.6	12.9	-	-	12.3	11.7	-	-	8.6	7.5	-	-
운용계		98.0	100.0	0.0	0.04	105.0	100.0	0.0	0.02	114.1	100.0	0.2	0.13

(주1) 평균잔액은 기초금액과 매분기말 금액을 단순평균하여 계산함.

(주2) 신한대체투자운용은 한국채택국제회계에 따라 신한국민연금제1호사모투자전문회사와 신한제2호사모투자전문회사의 납입출자금 중, 신한금융그룹 외 출자금에 대하여 차입금으로 표시하고 있으나 실제로는 이자비용 등이 발생하지 않는 무원가성 조달자금이므로 기타로 표시함.

(4) 주요 상품 · 서비스 내용

신한대체투자운용은 '자본시장과 금융투자업에 관한 법률'에 의해 설립된 사모투자 전문회사의 운용사로서 동법 제270조에 의거 투자대상회사의 의결권 있는 10% 이상의 지분을 인수하는 투자 등 국내외 다양한 기업/산업에 대한 가치투자를 지향하고 있습니다.

타. 부동산자산관리업 부문

<신한리츠운용>

(1) 영업개황

신한리츠운용은 그룹의 우량자산 공급 역량과 정교한 협업체계를 바탕으로 경쟁력 있는 리츠 상품을 원활히 공급함으로써 보다 많은 고객에게 차별화된 부동산 투자 기회를 제공하고자 합니다.

신한리츠운용은 2017년 10월 18일 설립된 금융지주회사 최초의 부동산 자산관리회사로서 부동산투자회사(REITs)가 위탁한 부동산 투자 및 운용 업무를 수행하는 것을 주된 사업으로 하고 있으며, 2018년 12월말 현재 7천억원 규모의 리츠를 운용하고 있습니다.

(2) 영업실적

별도기준

(단위 : 십억원)

구분	2018년	2017년	2016년
이자수익	0.1	0.0	-
예치금이자	0.1	0.0	-

구 분		2018년	2017년	2016년
이 자 부 분	유가증권이자	-	-	-
	대출채권이자	-	-	-
	기타이자수익	0.0	0.0	-
	이자비용(△)	-	-	-
	예수부채이자	-	-	-
	차입부채및사채이자	-	-	-
	사채이자	-	-	-
	기타이자비용	-	-	-
	소 계	0.1	0.0	-
	수수료 부문	수수료수익	6.8	-
	수수료비용(△)	0.2	0.1	-
	소 계	6.6	-0.1	-
기 타 영 업 부 분	기타영업수익	2.1	0.1	-
	보험수익	-	-	-
	유가증권평가 및 처분이익	2.1	0.1	-
	기타 금융자산(부채) 평가 및 처분이익	-	-	-
	배당금수익	-	-	-
	외환거래이익	-	-	-
	파생상품 관련 이익	-	-	-
	대손충당금 환입액	-	-	-
	총당금 환입액	-	-	-
	기타	-	-	-
	기타영업비용	-	-	-
	보험비용	-	-	-
	유가증권평가 및 처분손실	-	-	-
	기타 금융자산(부채) 평가 및 처분손실	-	-	-
	대손상각비	-	-	-
	제충당금 전입액	-	-	-
	외환거래손실	-	-	-
	파생상품 관련손실	-	-	-
	기타	-	-	-
	소 계	2.1	0.1	-
부문별 이익 합계		8.9	0.0	-
일반관리비(△)		4.0	0.7	-
영업이익		4.8	-0.7	-
영업외이익		-0.0	-	-
	관계기업 이익 관련 손익	-	-	-
	영업외이익	-0.0	-	-
법인세비용차감전 계속사업손익		4.8	-0.7	-
계속사업손익법인세비용(△)		1.3	0.0	-
중단사업손익		-	-	-

구 분	2018년	2017년	2016년
총당기순이익	3.6	-0.7	-

(주) 금융감독원에 제출하는 금융지주회사 업무보고서 기준임.

(3) 자금조달·운용현황

연결기준

(단위 : 십억원, %)

구 분	2018년				2017년				2016년				
	평균잔액	구성비	이자금액	이자율	평균잔액	구성비	이자금액	이자율	평균잔액	구성비	이자금액	이자율	
조달	원화 자금	예수금	-	-	-	-	-	-	-	-	-	-	-
		CD	-	-	-	-	-	-	-	-	-	-	-
		차입금	-	-	-	-	-	-	-	-	-	-	-
		원화콜머니	-	-	-	-	-	-	-	-	-	-	-
		기타	-	-	-	-	-	-	-	-	-	-	-
		소계	-	-	-	-	-	-	-	-	-	-	-
	외화 자금	외화예수금	-	-	-	-	-	-	-	-	-	-	-
		외화차입금	-	-	-	-	-	-	-	-	-	-	-
		외화콜머니	-	-	-	-	-	-	-	-	-	-	-
		사채	-	-	-	-	-	-	-	-	-	-	-
		기타	-	-	-	-	-	-	-	-	-	-	-
		소계	-	-	-	-	-	-	-	-	-	-	-
	원가성 자금계	-	-	-	-	-	-	-	-	-	-	-	-
	기타	자본총계	31.0	94.6	-	-	29.6	99.9	-	-	-	-	-
총당금		-	-	-	-	-	-	-	-	-	-	-	
기타		1.8	5.4	-	-	0.0	0.1	-	-	-	-	-	
무원가성 자금계		32.8	100.0	-	-	29.7	100.0	-	-	-	-	-	
조달계	32.8	100.0	-	-	29.7	100.0	-	-	-	-	-	-	
운용	원화 자금	예치금	23.3	71.1	0.3	1.42	29.4	99.0	0.1	1.15	-	-	-
		유가증권	8.6	26.1	0.2	2.90	0.2	0.5	-	-	-	-	-
		대출금	-	-	-	-	-	-	-	-	-	-	-
		(가계대출금)	-	-	-	-	-	-	-	-	-	-	-
		(기업대출금)	-	-	-	-	-	-	-	-	-	-	-
		지급보증대지급금	-	-	-	-	-	-	-	-	-	-	-
		원화콜론	-	-	-	-	-	-	-	-	-	-	-
		사모사채	-	-	-	-	-	-	-	-	-	-	-
		신용카드채권	-	-	-	-	-	-	-	-	-	-	-
		(장기카드대출)	-	-	-	-	-	-	-	-	-	-	-
		기타	-	-	-	-	-	-	-	-	-	-	-
	원화대손충당금(△)	-	-	-	-	-	-	-	-	-	-	-	
	소계	31.9	97.2	0.6	1.82	29.5	99.5	0.1	1.15	-	-	-	
	외화 자금	외화예치금	-	-	-	-	-	-	-	-	-	-	-
		외화증권	-	-	-	-	-	-	-	-	-	-	-
		대출금	-	-	-	-	-	-	-	-	-	-	-
		외화콜론	-	-	-	-	-	-	-	-	-	-	-
매입외환		-	-	-	-	-	-	-	-	-	-	-	
기타		-	-	-	-	-	-	-	-	-	-	-	
외화대손충당금(△)		-	-	-	-	-	-	-	-	-	-	-	
소계	-	-	-	-	-	-	-	-	-	-	-		

구 분	2018년				2017년				2016년			
	평균잔액	구성비	이자금액	이자율	평균잔액	구성비	이자금액	이자율	평균잔액	구성비	이자금액	이자율
수익성 자금계	31.9	97.2	0.6	1.82	29.5	99.5	0.1	1.15	-	-	-	-
기타	현금	-	-	-	-	-	-	-	-	-	-	-
	업무용고정자산	0.2	0.6	-	-	0.1	0.2	-	-	-	-	-
	기타	0.7	2.2	-	-	0.1	0.2	-	-	-	-	-
무수익성 자금계	0.9	2.8	-	-	0.1	0.5	-	-	-	-	-	
운용계	32.8	100.0	0.6	1.76	29.7	100.0	0.1	1.14	-	-	-	-

(주) 평균잔액은 기초금액과 매분기말 금액을 단순평균하여 계산함.

(4) 주요 상품 · 서비스 내용

신한알파타워관리부동산투자회사는 2017년 12월 설립되었으며 자산 규모는 7천억원 수준으로 판교 크래프톤타워와 원효로 더프라임타워에 투자하고 있습니다. 신한알파타워관리부동산투자회사는 지난 8월 유가증권시장 상장을 마무리 하였으며 우량한 기초자산을 바탕으로 안정적인 배당수익을 제공하고 있습니다.

4. 파생상품거래 현황

가. 파생상품거래 현황

당사 연결기준 보유 중인 파생상품 미결제약정 계약금액 내역은 다음과 같습니다.

2018년 12월 31일 현재 연결기준

(단위 : 백만원)

구 분		계약금액	
외환 파생상품	장외파생상품	통화선도	139,804,552
		통화스왑	31,794,900
		통화옵션	1,939,939
		소 계	173,539,391
	장내파생상품	통화선물	436,714
	합 계	173,976,105	
이자율 파생상품	장외파생상품	이자율스왑	31,228,489
		이자율옵션	294,000
		소 계	31,522,489
	장내파생상품	이자율선물	1,739,697
		이자율스왑	56,862,374
		소 계	58,602,071
합 계	90,124,560		

구 분			계약금액
신용 파생상품	장외파생상품	신용스왑	3,094,077
주식관련 파생상품	장외파생상품	주식스왑 및 선도	5,149,967
		주식옵션	645,709
		소 계	5,795,676
	장내파생상품	주식선물	630,409
		주식옵션	2,708,557
		소 계	3,338,966
합 계			9,134,642
상품관련 파생상품	장외파생상품	상품스왑 및 선도	1,062,588
		상품옵션	4,780
		소 계	1,067,368
	장내파생상품	상품선물 및 옵션	245,751
	합 계		
위험회피 파생상품	통화선도		1,522,306
	통화스왑		4,143,828
	이자율스왑		10,147,731
	합 계		15,813,865
미결제약정의 총계			293,456,368

나. 신용파생상품 현황

공시작성기준일 현재 체결하고 있는 신용파생상품의 약정 현황은 다음과 같습니다.

2018년 12월 31일 현재 연결기준

(단위 : 백만원)

구 분	신용매도			신용매입		
	해외물	국내물	계	해외물	국내물	계
Credit Default Swap	294,060	830,743	1,124,803	-	1,052,565	1,052,565
Credit Linked Notes	-	20,000	20,000	-	73,162	73,162
Total Return Swap	-	-	-	-	1,123,199	1,123,199
기 타	-	-	-	-	-	-
계	294,060	850,743	1,144,803	-	2,248,926	2,248,926

신용매도계약은 준거자산(Reference Entity)의 도산, 지급불능 또는 채무불이행 등의 신용사건 발생 시 손실이 발생할 수 있습니다.

다. 신용파생상품 상세명세

2018년 12월 31일 현재 연결기준

(단위 : 백만원)

상품종류	보장매도자	보장매수자	취득일	만기일	액면금액 (원화)	기초자산(준거자산)
CDS	신한금융투자	한국스탠다드 차타드은행	20140409	20240409	11,181	중국 신용
CDS	신한금융투자	씨티은행	20150812	20200920	93,957	중국 신용
CDS	신한금융투자	씨티은행	20160620	20210621	96,380	삼성전자 신용
CDS	신한금융투자	한국스탠다드 차타드은행	20170420	20220620	98,393	대한민국 신용
CDS	신한금융투자	씨티은행	20170728	20221220	20,000	POSCO신용
CDS	신한금융투자	씨티은행	20170816	20221220	100,000	중국 신용
CDS	신한금융투자	노무라금융투자(서울)	20170919	20210119	10,000	현대제철 신용
CDS	신한금융투자	노무라금융투자(서울)	20170926	20221220	55,905	대한민국 신용
CDS	신한금융투자	DBS 서울	20180518	20230620	103,983	대한민국 신용
CDS	신한금융투자	한국투자증권	20180627	20231220	90,000	중국 신용
CDS	신한금융투자	DBS BANK LTD	20181025	20231220	150,944	대한민국 신용
CDS	신한금융투자	BNP Paribas	20140407	20240621	22,362	중국 신용
CDS	신한금융투자	BNP Paribas	20170615	20231220	11,181	Markit iTraxx
CDS	신한금융투자	COMMERZ BANK AG	20170628	20231220	22,362	Markit iTraxx
CDS	신한금융투자	Societe Generale	20170929	20221220	111,810	대한민국 신용
CDS	신한금융투자	Goldman Sachs International	20180126	20230620	63,173	중국은행 신용
CDS	신한금융투자	ING BANK, N.V.	20180320	20230620	53,110	중국 신용
CDS	신한금융투자	신한금융투자	20180608	20190320	10,063	AB InBev 신용
CDS	케이비투자증권(신규X)	신한금융투자	20150812	20200920	100,000	중국 신용
CDS	하나금융투자	신한금융투자	20160620	20210621	96,380	삼성전자 신용
CDS	하이레볼루션제십일차	신한금융투자	20170420	20220620	100,000	대한민국 신용
CDS	대신증권	신한금융투자	20170615	20231220	11,181	Markit iTraxx
CDS	대신증권	신한금융투자	20170628	20231220	22,362	Markit iTraxx
CDS	이스트원아너스	신한금융투자	20170816	20221220	100,000	중국 신용
CDS	교보증권	신한금융투자	20170926	20221220	55,905	대한민국 신용
CDS	한화투자증권	신한금융투자	20170929	20221220	111,810	대한민국 신용
CDS	하이코나니제삼차	신한금융투자	20180126	20230620	60,000	중국은행 신용
CDS	빅토리아드래곤제십구차	신한금융투자	20180320	20230620	50,000	중국 신용
CDS	이너피스제십구차	신한금융투자	20180518	20230620	103,983	대한민국 신용
CDS	네오스텔라	신한금융투자	20180627	20231220	90,000	중국 신용
CDS	하이디펜더제이차	신한금융투자	20181025	20231220	150,944	대한민국 신용
TRS	프렌*****	신한금융투자	20130813	20220725	12	SESF00100
TRS	일진*****	신한금융투자	20170331	20260917	7,500	SESI02500
TRS	국민*****	신한금융투자	20170222	20270222	500	SESK02200
TRS	국민*****	신한금융투자	20170322	20270322	145	SESK02600
TRS	국민*****	신한금융투자	20170322	20270322	80	SESK02700
TRS	국민*****	신한금융투자	20170417	20270426	60	SESK03300

상품종류	보장매도자	보장매수자	취득일	만기일	액면금액 (원화)	기초자산(준거자산)
TRS	국민*****	신한금융투자	20171123	20261124	3,130	SESK09600
TRS	하나*****	신한금융투자	20170321	20270322	5,600	SESL02500
TRS	하나*****	신한금융투자	20170323	20270322	100	SESL02800
TRS	하나*****	신한금융투자	20170327	20270324	1,179	SESL03100
TRS	하나*****	신한금융투자	20170327	20270324	260	SESL03200
TRS	하나*****	신한금융투자	20170419	20270421	160	SESL03300
TRS	하나*****	신한금융투자	20170421	20260421	4,250	SESL03800
TRS	하나*****	신한금융투자	20170421	20260421	1,065	SESL03900
TRS	하나*****	신한금융투자	20170519	20260518	86	SESL04700
TRS	하나*****	신한금융투자	20170519	20260518	1,945	SESL04800
TRS	한증*****	신한금융투자	20170719	20260720	2,560	SESL06100
TRS	한증*****	신한금융투자	20170821	20260820	5,070	SESL06800
TRS	한증*****	신한금융투자	20170821	20260820	500	SESL06900
TRS	한증*****	신한금융투자	20170821	20260820	2,150	SESL07000
TRS	한증*****	신한금융투자	20170919	20260921	12,832	SESL07700
TRS	한증*****	신한금융투자	20170919	20260921	16,375	SESL07800
TRS	한증*****	신한금융투자	20170919	20260921	335	SESL07900
TRS	한증*****	신한금융투자	20170919	20260921	1,763	SESL08000
TRS	한증*****	신한금융투자	20170919	20260921	1,965	SESL08100
TRS	기업*****	신한금융투자	20171019	20261020	6,606	SESL08600
TRS	기업*****	신한금융투자	20171019	20261020	11,895	SESL08700
TRS	기업*****	신한금융투자	20171019	20261020	19,885	SESL08800
TRS	기업*****	신한금융투자	20171117	20261117	6,337	SESL09100
TRS	기업*****	신한금융투자	20171117	20261117	362	SESL09200
TRS	기업*****	신한금융투자	20171117	20261117	13,288	SESL09300
TRS	기업*****	신한금융투자	20171117	20261117	26,389	SESL09500
TRS	기업*****	신한금융투자	20171215	20261211	15,936	SESL09800
TRS	기업*****	신한금융투자	20171215	20261211	4,804	SESL09900
TRS	기업*****	신한금융투자	20180118	20270115	2,943	SESL10100
TRS	기업*****	신한금융투자	20180118	20270115	1,659	SESL10200
TRS	기업*****	신한금융투자	20180118	20270115	16,585	SESL10300
TRS	기업*****	신한금융투자	20180118	20270115	1,819	SESL10400
TRS	하나*****	신한금융투자	20180126	20270125	1,620	SESL10600
TRS	하나*****	신한금융투자	20180126	20270125	495	SESL10700
TRS	하나*****	신한금융투자	20180126	20270125	1,685	SESL10800
TRS	하나*****	신한금융투자	20180126	20270125	1,450	SESL10900
TRS	기업*****	신한금융투자	20180219	20270218	410	SESL11000
TRS	기업*****	신한금융투자	20180219	20270218	1,145	SESL11100
TRS	기업*****	신한금융투자	20180219	20270218	863	SESL11200
TRS	기업*****	신한금융투자	20180316	20270315	2,836	SESL11400
TRS	기업*****	신한금융투자	20180430	20270429	825	SESL11500
TRS	신금*****	신한금융투자	20180823	20270429	24,600	SESL11700
TRS	신금*****	신한금융투자	20180927	20270429	16,400	SESL11900

상품종류	보장매도자	보장매수자	취득일	만기일	액면금액 (원화)	기초자산(준거자산)
TRS	하나*****	신한금융투자	20181022	20270429	7,860	SESL12000
TRS	하나*****	신한금융투자	20181022	20270429	6,750	SESL12100
TRS	미래*****	신한금융투자	20181226	20270429	2,400	SESV15000
TRS	기업*****	신한금융투자	20181126	20270429	300,940	SISLM1801
TRS	신인*****	신한금융투자	20160311	20190311	2,000	TRNQ10170
TRS	개인*****	신한금융투자	20160311	20190311	5,000	TRNQ10200
TRS	개인*****	신한금융투자	20160407	20190405	5,000	TRNQ10470
TRS	최기*****	신한금융투자	20160920	20190304	30,000	TRNQ10920
TRS	최기*****	신한금융투자	20150728	20190726	20,000	TRNQ93100
TRS	엄정*****	신한금융투자	20160405	20190404	4,700	TRNT10450
TRS	최기*****	신한금융투자	20160919	20190304	10,000	TRNT10870
TRS	최기*****	신한금융투자	20160919	20190304	30,000	TRNT10880
TRS	최기*****	신한금융투자	20170926	20190925	60,000	TRNT11250
TRS	최기*****	신한금융투자	20171011	20191010	60,000	TRNT11280
TRS	최기*****	신한금융투자	20171018	20191017	50,000	TRNT11310
TRS	개인*****	신한금융투자	20171026	20191025	5,000	TRNT11330
TRS	최기*****	신한금융투자	20150303	20190304	10,000	TRNT61300
TRS	신인*****	신한금융투자	20170324	20190325	4,000	TRSQ11100
TRS	개인*****	신한금융투자	20170704	20190703	2,000	TRSQ11200
TRS	최기*****	신한금융투자	20170926	20190925	50,000	TRSQ11260
TRS	(재*****	신한금융투자	20170330	20190329	1,000	TRST11110
TRS	엘트*****	신한금융투자	20170405	20190404	3,000	TRST11120
TRS	엄정*****	신한금융투자	20170602	20190603	3,000	TRST11160
TRS	개인*****	신한금융투자	20170728	20190729	5,000	TRST11210
TRS	심용*****	신한금융투자	20170803	20190802	5,000	TRST11220
TRS	(주*****	신한금융투자	20180828	20190822	517	SH1808000024
TRS	라임*****	신한금융투자	20180129	20200428	100	SH1704000009
TRS	라임*****	신한금융투자	20180129	20200428	1,000	SH1704000011
TRS	라임*****	신한금융투자	20180319	20191220	500	SH1706000031
TRS	라임*****	신한금융투자	20180125	20191220	1,039	SH1712000011
TRS	라임*****	신한금융투자	20180316	20200109	250	SA70316001
TRS	라임*****	신한금융투자	20180319	20191216	500	SH1706000032
TRS	라임*****	신한금융투자	20180316	20200109	700	SA70316001
TRS	라임*****	신한금융투자	20180419	20191216	310	SA70327002
TRS	라임*****	신한금융투자	20180125	20191216	1,039	SH1712000012
TRS	라임*****	신한금융투자	20180914	20191216	500	SH1809000026
TRS	라임*****	신한금융투자	20180129	20200612	115	SH1709000027
TRS	라임*****	신한금융투자	20170615	20200612	2,000	SH1706000017
TRS	라임*****	신한금융투자	20180319	20200612	500	SH1706000033
TRS	라임*****	신한금융투자	20180319	20200612	236	SH1709000028
TRS	라임*****	신한금융투자	20180816	20210813	1,076	SH1808000017
TRS	라임*****	신한금융투자	20181109	20200612	2,298	SH1811000115
TRS	라임*****	신한금융투자	20181217	20200612	2,303	SH1812000042

상품종류	보장매도자	보장매수자	취득일	만기일	액면금액 (원화)	기초자산(준거자산)
TRS	라임*****	신한금융투자	20180914	20200612	500	SH1809000027
TRS	라임*****	신한금융투자	20180319	20200615	200	SH1706000035
TRS	라임*****	신한금융투자	20180319	20200615	200	SH1706000037
TRS	라이*****	신한금융투자	20180108	20200714	70	SH1708000040
TRS	라이*****	신한금융투자	20180108	20200714	109	SH1708000041
TRS	라이*****	신한금융투자	20180108	20200714	86	SH1708000056
TRS	라이*****	신한금융투자	20180108	20200714	110	SH1708000057
TRS	라이*****	신한금융투자	20180108	20200714	85	SH1708000058
TRS	라이*****	신한금융투자	20180108	20200714	55	SH1708000059
TRS	라이*****	신한금융투자	20180108	20200714	55	SH1708000060
TRS	라이*****	신한금융투자	20180108	20200714	226	SH1709000034
TRS	라이*****	신한금융투자	20180319	20200714	232	SH1803000003
TRS	라이*****	신한금융투자	20180108	20200714	500	SH1710000003
TRS	라이*****	신한금융투자	20180108	20200714	500	SH1710000004
TRS	라이*****	신한금융투자	20180319	20200714	234	SH1803000002
TRS	라이*****	신한금융투자	20180517	20180928	570	SH1805000007
TRS	아이*****	신한금융투자	20170928	20200928	701	SH1709000050
TRS	아이*****	신한금융투자	20180123	20200928	250	SH1801000007
TRS	아이*****	신한금융투자	20170928	20200928	500	SH1709000051
TRS	아이*****	신한금융투자	20180105	20200928	501	SH1801000005
TRS	아이*****	신한금융투자	20180123	20200928	501	SH1801000008
TRS	아이*****	신한금융투자	20170928	20200928	801	SH1709000053
TRS	아이*****	신한금융투자	20180123	20200928	250	SH1801000009
TRS	아이*****	신한금융투자	20170928	20200928	701	SH1709000052
TRS	라임*****	신한금융투자	20180319	20201012	206	SH1710000001
TRS	라임*****	신한금융투자	20180816	20210813	1,038	SH1808000018
TRS	라임*****	신한금융투자	20181109	20201012	4,250	SH1811000116
TRS	라임*****	신한금융투자	20180914	20201012	200	SH1809000028
TRS	안다*****	신한금융투자	20180403	20200703	185	SH1711000006
TRS	안다*****	신한금융투자	20180903	20200703	88	SH1809000001
TRS	안다*****	신한금융투자	20180910	20200703	31	SH1809000009
TRS	안다*****	신한금융투자	20181227	20200703	10	SH1812000063
TRS	아이*****	신한금융투자	20180123	20201219	250	SH1801000010
TRS	아이*****	신한금융투자	20180105	20210103	501	SH1801000004
TRS	아이*****	신한금융투자	20180123	20210103	1,502	SH1801000011
TRS	라임*****	신한금융투자	20181119	20200716	281	SH1811000130
TRS	라임*****	신한금융투자	20180719	20200716	20	SH1807000013
TRS	라임*****	신한금융투자	20181010	20200716	28	SH1810000431
TRS	라임*****	신한금융투자	20181106	20200716	18	SH1811000111
TRS	라임*****	신한금융투자	20181120	20200716	46	SH1811000132
TRS	라임*****	신한금융투자	20180911	20200716	21	SH1809000011
TRS	라임*****	신한금융투자	20180919	20200716	38	SH1809000052
TRS	라임*****	신한금융투자	20181121	20200716	40	SH1811000133

상품종류	보장매도자	보장매수자	취득일	만기일	액면금액 (원화)	기초자산(준거자산)
TRS	라임*****	신한금융투자	20181206	20200716	52	SH1812000035
TRS	라임*****	신한금융투자	20181217	20200716	23	SH1812000057
TRS	빌리*****	신한금융투자	20180814	20200729	3,000	SH1808000011
TRS	빌리*****	신한금융투자	20180814	20200729	9,000	SH1808000012
TRS	빌리*****	신한금융투자	20180814	20200729	3,000	SH1808000013
TRS	라임*****	신한금융투자	20181031	20200829	346	SH1810000919
TRS	라임*****	신한금융투자	20181031	20200829	574	SH1810000917
TRS	라임*****	신한금융투자	20181031	20200829	483	SH1810000918
TRS	라임*****	신한금융투자	20180904	20200829	2,002	SH1809000003
TRS	라임*****	신한금융투자	20180914	20200829	7,100	SH1809000029
TRS	라임*****	신한금융투자	20181109	20200803	3,000	SH1811000118
TRS	라임*****	신한금융투자	20181217	20200803	5,000	SH1812000044
TRS	라임*****	신한금융투자	20180914	20200803	500	SH1809000030
TRS	라임*****	신한금융투자	20181109	20200803	2,000	SH1811000119
TRS	라임*****	신한금융투자	20181217	20200803	2,500	SH1812000046
TRS	라임*****	신한금융투자	20180914	20200803	1,500	SH1809000031
TRS	라임*****	신한금융투자	20181217	20200803	10,000	SH1812000048
TRS	라임*****	신한금융투자	20181217	20200803	2,000	SH1812000050
TRS	라임*****	신한금융투자	20180914	20200803	1,000	SH1809000032
TRS	라임*****	신한금융투자	20181109	20200803	4,750	SH1811000120
TRS	라임*****	신한금융투자	20180914	20200803	500	SH1809000033
TRS	라임*****	신한금융투자	20181109	20200803	6,250	SH1811000121
TRS	라임*****	신한금융투자	20180914	20200803	1,000	SH1809000034
TRS	라임*****	신한금융투자	20181109	20200803	6,500	SH1811000123
TRS	라임*****	신한금융투자	20180914	20200803	800	SH1809000035
TRS	라임*****	신한금융투자	20181109	20200803	3,000	SH1811000124
TRS	라임*****	신한금융투자	20180914	20200803	300	SH1809000036
TRS	라임*****	신한금융투자	20180914	20200824	200	SH1809000039
TRS	라임*****	신한금융투자	20181109	20200917	6,000	SH1811000125
TRS	라임*****	신한금융투자	20181217	20200917	6,000	SH1812000052
TRS	라임*****	신한금융투자	20181217	20200917	2,250	SH1812000054
TRS	라임*****	신한금융투자	20181217	20200917	5,400	SH1812000056
TRS	알펜*****	신한금융투자	20180928	20200917	149	SH1809000054
TRS	알펜*****	신한금융투자	20180928	20200917	47	SH1809000055
TRS	알펜*****	신한금융투자	20180928	20200917	303	SH1809000056
TRS	알펜*****	신한금융투자	20181005	20200917	1,125	SH1810000276
TRS	알펜*****	신한금융투자	20181005	20200917	375	SH1810000282
TRS	알펜*****	신한금융투자	20180928	20200917	90	SH1809000057
TRS	알펜*****	신한금융투자	20180928	20200917	28	SH1809000058
TRS	알펜*****	신한금융투자	20180928	20200917	182	SH1809000059
TRS	알펜*****	신한금융투자	20181005	20200917	350	SH1810000211
TRS	알펜*****	신한금융투자	20181005	20200917	150	SH1810000277
TRS	알펜*****	신한금융투자	20181005	20200917	50	SH1810000283

상품종류	보장매도자	보장매수자	취득일	만기일	액면금액 (원화)	기초자산(준거자산)
TRS	알펜*****	신한금융투자	20180928	20200917	299	SH1809000060
TRS	알펜*****	신한금융투자	20180928	20200917	94	SH1809000061
TRS	알펜*****	신한금융투자	20180928	20200917	607	SH1809000062
TRS	알펜*****	신한금융투자	20181005	20200917	1,000	SH1810000212
TRS	알펜*****	신한금융투자	20181005	20200917	1,125	SH1810000278
TRS	알펜*****	신한금융투자	20181005	20200917	375	SH1810000284
TRS	알펜*****	신한금융투자	20180928	20200917	155	SH1809000063
TRS	알펜*****	신한금융투자	20180928	20200917	49	SH1809000064
TRS	알펜*****	신한금융투자	20180928	20200917	315	SH1809000065
TRS	알펜*****	신한금융투자	20181005	20200917	500	SH1810000213
TRS	알펜*****	신한금융투자	20181005	20200917	1,125	SH1810000280
TRS	알펜*****	신한금융투자	20181005	20200917	375	SH1810000286
TRS	알펜*****	신한금융투자	20180928	20200917	299	SH1809000066
TRS	알펜*****	신한금융투자	20180928	20200917	94	SH1809000067
TRS	알펜*****	신한금융투자	20180928	20200917	607	SH1809000068
TRS	알펜*****	신한금융투자	20181005	20200917	1,000	SH1810000214
TRS	알펜*****	신한금융투자	20181005	20200917	1,125	SH1810000281
TRS	알펜*****	신한금융투자	20181005	20200917	375	SH1810000287
TRS	알펜*****	신한금융투자	20180928	20200928	149	SH1809000069
TRS	알펜*****	신한금융투자	20180928	20200928	47	SH1809000070
TRS	알펜*****	신한금융투자	20180928	20200928	303	SH1809000071
TRS	알펜*****	신한금융투자	20181005	20200928	500	SH1810000215
TRS	알펜*****	신한금융투자	20181005	20200928	1,125	SH1810000279
TRS	알펜*****	신한금융투자	20181005	20200928	375	SH1810000285
TRS	빌리*****	신한금융투자	20181102	20280914	113	SH1811000028
TRS	빌리*****	신한금융투자	20181203	20280914	32	SH1812000020
TRS	빌리*****	신한금융투자	20181203	20280914	61	SH1812000018
TRS	빌리*****	신한금융투자	20181203	20280914	67	SH1812000019
TRS	빌리*****	신한금융투자	20181219	20280914	72	SH1812000058
TRS	빌리*****	신한금융투자	20181102	20280914	25	SH1811000054
TRS	빌리*****	신한금융투자	20181102	20280914	104	SH1811000055
TRS	빌리*****	신한금융투자	20181203	20280914	37	SH1812000024
TRS	빌리*****	신한금융투자	20181203	20280914	70	SH1812000022
TRS	빌리*****	신한금융투자	20181203	20280914	80	SH1812000023
TRS	빌리*****	신한금융투자	20181219	20280914	90	SH1812000059
TRS	빌리*****	신한금융투자	20181102	20280914	49	SH1811000081
TRS	빌리*****	신한금융투자	20181102	20280914	147	SH1811000082
TRS	빌리*****	신한금융투자	20181203	20280914	48	SH1812000028
TRS	빌리*****	신한금융투자	20181203	20280914	92	SH1812000026
TRS	빌리*****	신한금융투자	20181203	20280914	102	SH1812000027
TRS	빌리*****	신한금융투자	20181219	20280914	107	SH1812000060
TRS	빌리*****	신한금융투자	20181102	20280914	35	SH1811000108
TRS	빌리*****	신한금융투자	20181102	20280914	110	SH1811000109

상품종류	보장매도자	보장매수자	취득일	만기일	액면금액 (원화)	기초자산(준거자산)
TRS	빌리*****	신한금융투자	20181203	20280914	36	SH1812000032
TRS	빌리*****	신한금융투자	20181203	20280914	69	SH1812000030
TRS	빌리*****	신한금융투자	20181203	20280914	76	SH1812000031
TRS	빌리*****	신한금융투자	20181219	20280914	83	SH1812000061
TRS	라임*****	신한금융투자	20180129	20191220	200	SH1704000012
TRS	라임*****	신한금융투자	20180226	20191220	1,500	SH1705000001
TRS	라임*****	신한금융투자	20180528	20200526	900	SH1705000005
TRS	라임*****	신한금융투자	20180704	20191220	150	SH1807000010
TRS	라임*****	신한금융투자	20170811	20191220	1,902	SH1708000032
TRS	라임*****	신한금융투자	20180319	20191220	236	SH1709000029
TRS	라임*****	신한금융투자	20180528	20210628	247	SH1708000033
TRS	라임*****	신한금융투자	20180510	20191220	587	SH1708000034
TRS	라임*****	신한금융투자	20180824	20191220	2,400	SH1708000045
TRS	라임*****	신한금융투자	20180316	20200109	1,050	SA70316001
TRS	라임*****	신한금융투자	20170901	20191220	753	SA70111003
TRS	라임*****	신한금융투자	20180103	20191220	1,080	SA70111005
TRS	라임*****	신한금융투자	20170901	20191220	1,021	SA70111006
TRS	라임*****	신한금융투자	20180419	20191220	310	SA70327001
TRS	라임*****	신한금융투자	20180125	20191220	1,039	SH1712000013
TRS	라임*****	신한금융투자	20180510	20191220	1,400	SH1805000002
TRS	라임*****	신한금융투자	20180816	20210813	2,038	SH1808000019
TRS	라임*****	신한금융투자	20181109	20191220	28,000	SH1811000126
TRS	라임*****	신한금융투자	20180914	20191220	1,000	SH1809000038
신용연계DLS	신한금융투자	하나대투증권	20141226	20191226	20,000	KT
신용연계DLS	DB생명(구 동부생명보험)	신한금융투자	20140407	20240621	22,362	중국 신용
신용연계DLS	DB생명(구 동부생명보험)	신한금융투자	20140409	20240409	11,181	중국 신용
신용연계DLS	불특정다수	신한금융투자	20181005	20190104	1,670	신세계건설 신용
신용연계DLS	불특정다수	신한금융투자	20181010	20190116	4,825	삼양사 신용
신용연계DLS	불특정다수	신한금융투자	20181016	20190116	1,662	삼양사 신용
신용연계DLS	불특정다수	신한금융투자	20181019	20190121	4,949	하나에프앤아이 신용
신용연계DLS	불특정다수	신한금융투자	20181026	20190125	4,230	삼양사 신용
신용연계DLS	불특정다수	신한금융투자	20181031	20190131	4,155	하나에프앤아이 신용
신용연계DLS	불특정다수	신한금융투자	20181102	20190201	2,847	삼양사 신용
신용연계DLS	불특정다수	신한금융투자	20181109	20190208	2,292	삼양사 신용
신용연계DLS	불특정다수	신한금융투자	20181113	20190213	550	삼양사 신용
신용연계DLS	불특정다수	신한금융투자	20181123	20190222	1,276	삼양사 신용
신용연계DLS	불특정다수	신한금융투자	20181130	20190304	1,259	삼양사 신용
신용연계DLS	불특정다수	신한금융투자	20181207	20190308	680	삼양사 신용
신용연계DLS	불특정다수	하나대투증권	20181213	20190315	1,672	CJ제일제당 신용
신용연계DLS	불특정다수	신한금융투자	20181221	20190322	2,620	CJ제일제당 신용
신용연계DLS	불특정다수	신한금융투자	20181228	20190329	4,932	신세계건설 신용

5. 영업설비

가. 지점 등 설치현황

공시작성기준일 현재 신한금융그룹의 지점 등 설치 현황은 다음과 같습니다.

2018년 12월 31일 현재

구분	회사명	국내	해외	계
지주회사	신한금융지주회사	1	-	1
자회사	신한은행	877	16	893
자회사	신한카드	24	-	24
자회사	SHC매니지먼트	1	-	1
자회사	신한금융투자	118	2	120
자회사	신한생명	161	1	162
자회사	신한캐피탈	6	-	6
자회사	제주은행	37	-	37
자회사	신한신용정보	16	-	16
자회사	신한대체투자운용주식회사	1	-	1
자회사	신한비엔피파리바자산운용	1	-	1
자회사	신한DS	13	-	13
자회사	신한저축은행	7	-	7
자회사	신한아이타스	1	-	1
자회사	신한리츠운용	1	-	1
손자회사	신한아주금융유한공사	-	1	1
손자회사	아메리카신한은행	-	15	15
손자회사	(주)SBJ은행	-	9	9
손자회사	유럽신한은행	-	2	2
손자회사	신한캄보디아은행	-	5	5
손자회사	신한카자흐스탄은행	-	1	1
손자회사	신한은행(중국)유한공사	-	18	18
손자회사	캐나다 신한은행	-	4	4
손자회사	신한 베트남은행	-	30	30
손자회사	멕시코신한은행	-	1	1
손자회사	신한인도네시아은행	-	60	60
손자회사	유한회사신한파이낸스	-	1	1
손자회사	신한인도파이낸스	-	7	7
손자회사	신한마이크로파이낸스	-	9	9
손자회사	신한금융투자 베트남	-	1	1
손자회사	신한금융투자 인도네시아	-	1	1
증손회사	신한자산운용 인도네시아	-	1	1
손자회사	신한금융투자 미국	-	1	1

구분	회사명	국내	해외	계
손자회사	신한금융투자 홍콩	-	1	1
손자회사	신한BNPP자산운용 홍콩	-	1	1
손자회사	신한DS 베트남	-	1	1
	합 계	1,265	188	1,453

(주1) 본점은 1개의 지점으로 반영

(주2) 사무소 포함 기준

(주3) SHC매니지먼트는 구 신한카드 청산법인이며 청산 절차 진행 중임.

당사의 자회사인 신한은행, 제주은행, 신한카드, 신한금융투자, 신한생명보험, 신한BNPP자산운용, 신한캐피탈, 신한저축은행, 신한대체투자운용, 신한DS, 신한아이타스, 신한신용정보, 신한리츠운용의 지역별 지정 구분은 다음과 같습니다.

2018년 12월 31일 현재

지역	지점	출장소	사무소	합계
서울	439	38	11	488
부산	191	22	1	214
대구	62	11	-	73
인천	50	5	-	55
광주	33	3	-	36
대전	28	3	-	31
울산	19	2	1	22
경기	72	1	7	80
강원	10	2	1	13
충북	27	9	1	37
충남	18	6	-	24
전북	36	9	1	46
전남	23	5	1	29
경북	16	14	2	32
경남	21	1	2	24
제주	46	5	1	52
세종	3	3	-	6
소계	1,094	139	29	1,262
해외	36	-	5	41

지역	지점	출장소	사무소	합계
합계	1,130	139	34	1,303

(주) 해외현지법인은 제외

나. 영업설비 등 현황

당사의 연결기준 영업설비 내역은 다음과 같습니다.

2018년 12월 31일 현재

(단위 : 백만원)

구분	취득가액	감가상각누계액	장부가액
토지	1,827,711	-	1,827,711
건물	1,173,888	-321,319	852,569
기타의유형자산	2,002,755	-1,679,149	323,606
합계	5,004,354	-2,000,468	3,003,886

6. 그 밖에 투자의사결정에 필요한 사항

가. 자본적정성 현황

(1) 그룹 BIS기준 자기자본비율

연결기준

(단위 : 십억원)

구분	2018년 말	2017년 말	2016년 말
자기자본(A)	33,993.1	30,713.5	29,786.5
위험가중자산(B)	228,678.1	207,768.6	198,642.6
BIS기준 자기자본비율(A/B)	14.87%	14.78%	15.00%

(주) Basel III 기준임.

(2) 자회사 자본적정성 현황

(단위 : %)

자회사명	지표명	2018년 말	2017년 말	2016년 말
신한은행	BIS기준 자기자본비율	16.0	15.6	15.7
신한카드	조정자기자본비율	21.7	24.5	26.2
신한금융투자	(영업용)순자본비율	796.9	706.4	892.0
신한생명보험	지급여력비율	238.7	175.4	178.3
	자기자본(십억원)	159.0	156.0	148.6

자회사명	지표명	2018년 말	2017년 말	2016년 말
신한BNPP자산운용	최소영업순자본액(십억원)	27.4	23.5	24.0
신한캐피탈	조정자기자본비율	13.2	14.0	14.9
제주은행	BIS기준 자기자본비율	14.9	14.7	12.8
신한저축은행	BIS기준 자기자본비율	14.7	14.3	14.9

(주1) 신한은행, 제주은행: Basel III 기준, 신한저축은행: Basel I 기준

나. 유동성 현황

(1) 원화유동성비율

(단위 : 십억원, %)

구분	회사명	2018년 말			2017년 말			2016년 말		
		원화 유동성자산	원화 유동성부채	원화 유동성비율	원화 유동성자산	원화 유동성부채	원화 유동성비율	원화 유동성자산	원화 유동성부채	원화 유동성비율
금융지주회사	신한금융지주회사	1,860.4	138.3	1,344.8	309.8	131.6	235.3	198.8	134.8	147.5
자회사	신한카드	17,425.6	4,568.9	381.4	15,768.6	4,236.0	372.3	14,722.9	4,069.1	361.8
	신한금융투자	13,167.2	7,820.2	168.4	12,873.9	9,320.8	138.1	12,472.3	8,227.4	151.6
	신한생명보험	1,136.0	637.3	178.3	917.5	553.3	165.8	915.8	502.0	182.4
	신한캐피탈	637.7	543.7	117.3	768.9	560.4	137.2	684.5	521.2	131.3
	신한저축은행	320.5	222.4	144.1	308.0	213.3	144.4	169.8	138.7	122.4

(주1) 신한금융지주회사: 1개월 이하

(주2) 신한생명보험: (3개월이하 유동자산 ÷ 3개월평균 지급보험금) × 100

(주3) 신한카드, 신한금융투자, 신한캐피탈, 신한저축은행: 3개월

(주4) 은행업감독업무시행세칙 개정에 따라 신한은행, 제주은행의 유동성비율은 2015년 3월 말 이후 유동성커버리지비율로 대체됨.

(2) 유동성커버리지비율

(단위 : 십억원, %)

회사명	2018년 말			2017년 말			2016년 말		
	총 고유동성 자산	순현금 유출액	유동성 커버리지 비율	총 고유동성 자산	순현금 유출액	유동성 커버리지 비율	총 고유동성 자산	순현금 유출액	유동성 커버리지 비율
신한은행	51,326.2	52,043.4	98.7	46,813.9	49,493.3	94.7	35,961.9	37,257.5	96.7
제주은행	625.5	514.1	122.3	560.3	476.0	117.9	563.2	401.9	142.6

(주1) 은행업감독업무시행세칙 개정에 따라 신한은행, 제주은행의 유동성비율은 2015년 3월 말 이후 유동성커버리지비율로 대체됨.

(주2) 2017년 이전 현황은 3개월간 매월말 유동성커버리지비율을 평균하여 산출하였으며, 2017년 이후 현황은 3개월간의 일별 유동성커버리지비율을 평균하여 산출(은행 경영공시 기준).

(3) 외화유동성비율

(단위 : 백만미분, %)

구분	회사명	2018년 말			2017년 말			2016년 말		
		외화 유동성자산	외화 유동성부채	외화 유동성비율	외화 유동성자산	외화 유동성부채	외화 유동성비율	외화 유동성자산	외화 유동성부채	외화 유동성비율
금융지주회사	신한금융지주회사	-	-	-	-	-	-	-	-	-
	신한은행	-	-	-	49,850.7	46,790.4	106.5	39,631.1	35,968.5	110.2

구분	회사명	2018년 말			2017년 말			2016년 말		
		외화 유동성자산	외화 유동성부채	외화 유동성비율	외화 유동성자산	외화 유동성부채	외화 유동성비율	외화 유동성자산	외화 유동성부채	외화 유동성비율
자회사	신한금융투자	5,983.6	5,641.7	106.1	7,577.9	7,913.3	95.8	5,635.3	5,073.4	111.1
	신한캐피탈	118.3	100.4	117.8	99.8	0.3	29,325.2	80.3	1.1	7,333.0
	제주은행	34.2	17.2	198.8	43.2	37.9	114.1	13.3	10.7	124.7

(주1) 외화유동성비율은 3개월 이하 자산과 부채를 기준으로 함.
(주2) 제주은행 외화유동성비율은 유동화기중치 적용 후 기준임.
(주3) 신한은행의 외화유동성비율은 외화유동성커버리지비율로 대체됨.

(4) 외화유동성커버리지비율

(단위 : %)

구분	회사명	2018년 4분기	2018년 3분기	2018년 2분기	2018년 1분기
자회사	신한은행	123.1	124.2	117.6	107.3

(주) 외화유동성커버리지 비율은 2017년 1월부터 시행되었고, 분기 평균 기준으로 작성함.

다. 건전성

(1) 연결기준

(단위 : 십억원)

구분	2018년 말	2017년 말	2016년 말
총여신(주)	299,349.9	274,719.1	259,772.6
고정이하여신	1,612.9	1,734.1	1,927.6
고정이하여신비율	0.54%	0.63%	0.74%
무수익여신	1,318.4	1,467.1	1,595.8
무수익여신비율	0.44%	0.53%	0.61%
대손충당금적립률(A/B)	170.4%	135.15%	125.99%
대손충당금잔액(A)	2,748.3	2,343.6	2,428.7
고정이하여신(B)	1,612.9	1,734.1	1,927.6

(주) 금융감독원에 제출하는 금융지주회사 업무보고서 기준임.

(2) 지주회사 및 자회사 등

(단위 : %)

구분	회사명	2018년 말			2017년 말			2016년 말		
		고정이하 여신비율	무수익 여신비율	대손충당금 적립비율	고정이하 여신비율	무수익 여신비율	대손충당금 적립비율	고정이하 여신비율	무수익 여신비율	대손충당금 적립비율
금융지주회사	신한금융지주회사	-	-	-	-	-	-	-	-	-
자회사	신한은행	0.45	0.39	141	0.55	0.49	114	0.65	0.56	96
	신한카드	1.11	0.61	275	1.06	0.61	238	1.16	0.76	271
	신한금융투자	0.08	0.08	1,003	0.08	0.08	497	0.10	0.10	413
	신한생명보험	0.09	0.08	414	0.09	0.07	274	0.09	0.08	335
	신한캐피탈	0.97	1.04	159	1.33	1.60	129	2.61	2.93	94
	제주은행	0.49	0.47	102	1.09	0.80	41	1.24	0.93	35
	신한저축은행	3.88	3.40	72	3.86	2.98	62	5.42	3.45	53

(주) 금융감독원에 제출하는 금융지주회사 업무보고서 기준임.

라. 부채비율

<신한금융지주회사>

별도기준

(단위 : 십억원)

구분	2018년 말	2017년 말	2016년 말
부채(A)	8,464.2	7,447.7	6,977.7
자기자본(B)	21,650.0	20,192.1	20,217.9
부채비율(A/B)	39.10%	36.88%	34.51%

마. 기타 참고사항

(1) 상위 20대 개별기업 익스포저

연결 기준

(단위 : 십억원)

구분	원화대출	외화대출	유가증권	지급보증	기타	합계
기획재정부	0.0	-	17,848.0	-	-	17,848.0
한국주택금융공사	0.0	-	6,870.3	-	-	6,870.3
한국은행	40.0	-	5,608.9	0.1	-	5,649.0
한국산업은행	10.9	11.2	5,176.5	-	-	5,198.7
중소기업은행	651.8	-	3,127.4	-	-	3,779.1
수출입은행	-	11.2	2,431.3	-	-	2,442.5
삼성전자(주)	0.0	1,432.5	-	-	0.0	1,432.5
예금보험공사	-	-	1,355.9	-	-	1,355.9
케이비증권(주)	1,100.0	-	229.1	-	-	1,329.1
(주)우리은행	381.1	84.1	839.8	-	-	1,305.0
(주)국민은행	723.4	-	532.6	31.2	-	1,287.3
한국증권금융(주)	716.3	-	503.8	-	-	1,220.1
농협은행(주)	627.1	10.6	536.8	15.5	-	1,190.0
한국토지주택공사	0.0	-	1,106.9	-	-	1,107.0
미래에셋대우주식회사	870.7	-	191.7	-	-	1,062.5

구분	원화대출	외화대출	유가증권	지급보증	기타	합계
(주)하나은행	139.6	225.2	501.1	2.1	-	868.1
한국전력공사	2.4	-	760.2	88.3	-	851.0
중소기업진흥공단	0.0	-	722.9	-	-	722.9
한국투자증권(주)	631.3	-	67.9	-	-	699.2
(주)KB국민카드	27.4	-	660.8	-	-	688.2
합계	5,922.1	1,774.9	49,071.9	137.3	0.0	56,906.2

(주1) 대상자산 = BS 난내자산 + 확정지급보증 + 미확정지급보증 - 예치금 - 종금계정 CMA자산

(주2) 기준 익스포저 = B/S 기준 운용잔액 (원본보전을 반영 후, 미사용한도 제외)

(2) 상위 10대 주채무계열 익스포저

연결기준

(단위 : 십억원)

구분	원화대출	외화대출	유가증권	지급보증	기타	합계
삼성	545.2	2,001.3	1,023.7	967.9	0.1	4,538.1
현대자동차	845.8	1,808.6	1,029.3	331.9	0.7	4,016.3
에스케이	836.6	378.2	786.5	803.9	0.0	2,805.1
롯데	327.8	718.0	925.6	339.4	1.6	2,312.4
엘지	460.5	255.7	603.5	536.9	0.0	1,856.6
한화	341.1	264.6	571.8	328.3	0.2	1,505.9
현대중공업	158.2	170.7	75.6	1,073.9	-	1,478.4
엘에스	78.2	388.0	250.0	627.2	-	1,343.4
효성	186.4	452.9	59.7	139.2	0.0	838.1
지에스	55.7	198.0	216.8	193.3	0.0	663.8
합계	3,835.4	6,635.9	5,542.4	5,341.9	2.6	21,358.2

(주1) 대상자산 = BS 난내자산 + 확정지급보증 + 미확정지급보증 - 예치금 - 종금계정 CMA자산

(주2) 기준 익스포저 = B/S 기준 운용잔액 (원본보전을 반영 후, 미사용한도 제외)

(3) 상위 20대 부실채권

연결기준

(단위 : 십억원)

차주	업종	총여신	고정이하여신	총당금
A	냉간 압연 및 압출 제품 제조업	87.4	87.4	77.7
B	증류기, 열교환기 및 가스발생기 제조업	76.0	76.0	54.4
C	기계장비 조립용 플라스틱제품 제조업	40.7	40.7	35.2
D	선박 구성부분품 제조업	41.8	39.5	27.1
E	강선 건조업	24.1	24.1	25.3

차주	업종	총여신	고정이하여신	총당금
F	강선 건조업	23.4	23.4	7.1
G	강선 건조업	22.3	22.3	0.7
H	선박 구성부분품 제조업	22.1	20.7	0.0
I	기타 토목시설물 건설업	19.7	19.7	8.3
J	도로 건설업	17.1	17.1	14.6
K	아파트 건설업	16.7	15.8	14.5
L	선박 구성부분품 제조업	11.5	11.5	4.4
M	기타 부동산 개발 및 공급업	8.2	8.2	0.0
N	종합 병원	8.2	8.2	8.2
O	기타 비철금속 제련, 정련 및 합금 제조업	6.5	6.5	3.2
P	골프장 운영업	5.9	5.9	0.0
Q	남녀용 겔옷 및 셔츠 도매업	5.6	5.6	5.1
R	기타 엔지니어링 서비스업	8.3	5.5	5.5
S	외항 화물 운송업	5.4	5.2	5.2
T	여객 자동차 터미널 운영업	5.1	5.1	0.9
합계		456.1	448.4	297.4

※ 참고사항

당사는 해외거래소인 美NYSE에 동시 상장되어 있어 관련규정에 따라 美연차보고서인 Form 20-F 공시서류를 매년 美SEC에 제출하고 있습니다.

2017 회계연도에 대한 Form 20-F는 2018년 4월 30일에 제출하였으며, 금융감독원 전자공시시스템(dart.fss.or.kr)에 해당 Form 20-F 원문보고서와 한글요약 번역본을 공시하였습니다.

III. 재무에 관한 사항

1. 요약재무정보

가. 연결재무제표에 관한 사항

(1) 요약 연결재무상태표

주식회사 신한금융지주회사와 그 종속기업

(단위 : 백만원)

과 목	제18기 말	제17기 말	제16기 말
자 산			
I. 현금 및 상각후원가측정예치금	17,348,626	-	-
II. 현금 및 예치금	-	22,668,598	19,181,165
III. 당기손익-공정가치측정금융자산	43,534,766	-	-
IV. 단기매매금융자산	-	28,464,296	26,695,953
V. 당기손익인식지정금융자산	-	3,579,057	3,416,102
VI. 파생상품자산	1,793,613	3,400,178	3,002,859
VII. 기타포괄손익-공정가치측정유가증권	38,314,170	-	-
VIII. 매도가능금융자산	-	42,116,937	37,662,691
IX. 상각후원가측정유가증권	28,478,136	-	-
X. 만기보유금융자산	-	24,990,680	19,805,084
XI. 상각후원가측정대출채권	299,609,472	-	-
XII. 대출채권	-	275,565,766	259,010,575
XIII. 유형자산	3,003,886	3,021,772	3,145,613
XIV. 무형자산	4,320,134	4,273,321	4,226,512
XV. 관계기업에 대한 투자자산	671,330	631,294	353,600
XVI. 당기법인세자산	45,100	25,015	12,587
XVII. 이연법인세자산	426,965	592,283	641,061
XVIII. 투자부동산	474,820	418,303	353,175
XIX. 기타자산	21,571,918	16,551,958	18,168,408
XX. 매각예정자산	7,574	7,550	4,939
자산 총계	459,600,510	426,307,008	395,680,324
부 채			
I. 예수부채	265,000,190	249,419,224	235,137,958
II. 당기손익-공정가치측정금융부채	1,420,306	-	-
III. 단기매매금융부채	-	1,848,490	1,976,760
IV. 당기손익-공정가치측정지정금융부채	8,535,800	-	-
V. 당기손익인식지정금융부채	-	8,297,609	9,233,642
VI. 파생상품부채	2,439,892	3,487,661	3,528,244

과 목	제18기 말	제17기 말	제16기 말
VII.차입부채	29,818,542	27,586,610	25,294,241
VIII.사채	63,227,699	51,340,821	44,326,785
IX.확정급여부채	127,348	7,144	130,879
X.총당부채	508,416	428,958	728,888
XI.당기법인세부채	430,306	348,830	272,728
XII.이연법인세부채	22,020	9,982	10,638
XIII.보험계약부채	26,218,882	24,515,288	22,377,434
XIV.기타부채	25,199,679	25,312,773	20,917,147
부채 총계	422,949,080	392,603,390	363,935,344
자본			
I.지배기업 소유주지분	35,725,625	32,820,221	31,109,698
(1) 자본금	2,645,053	2,645,053	2,645,053
(2) 신종자본증권	1,531,759	423,921	498,316
(3) 자본잉여금	9,895,488	9,887,335	9,887,335
(4) 자본조정	-552,895	-398,035	-458,461
(5) 기타포괄손익누계액	-753,220	-529,734	-102,583
(6) 이익잉여금	22,959,440	20,791,681	18,640,038
II.비지배지분	925,805	883,397	635,282
자본 총계	36,651,430	33,703,618	31,744,980
부채와 자본 총계	459,600,510	426,307,008	395,680,324
연결에 포함된 회사 수	261개	218개	165개

(주1) 당사는 제 18기부터 기업회계기준서 제1109호 '금융상품' 및 제1115호 '고객과의 계약에서 생기는 수익'의 개정사항을 적용하였으며, 제 17기(전기) 및 제 16기(전전기)는 소급 재작성되지 아니하였습니다.

(주2) 당기 중 ANZ(리테일 사업부문)의 사업결합 회계처리가 완료됨에 따라 제 17기말 금액을 소급 조정하였습니다.

(2) 요약 연결포괄손익계산서

주식회사 신한금융지주회사와 그 종속기업

(단위 : 백만원)

과 목	제18기	제17기	제16기
I.영업이익	4,499,414	3,830,026	3,108,642
II.관계기업 이익에 대한 지분	17,488	20,393	9,995
III.기타영업외손익	-50,292	-52,811	51,835

과 목	제18기	제17기	제16기
IV. 법인세비용차감전순이익	4,466,610	3,797,608	3,170,472
V. 법인세비용	1,268,345	848,403	345,553
VI. 당기순이익	3,198,265	2,949,205	2,824,919
VII. 기타포괄손익	51,292	-429,114	-409,150
VIII. 총포괄이익	3,249,557	2,520,091	2,415,769
IX. 당기순이익의 귀속	3,198,265	2,949,205	2,824,919
(1) 지배기업 소유주지분	3,156,722	2,918,816	2,774,778
(2) 비지배지분	41,543	30,389	50,141
X. 총포괄이익의 귀속	3,249,557	2,520,091	2,415,769
(1) 지배기업 소유주지분	3,207,602	2,491,251	2,367,062
(2) 비지배지분	41,955	28,840	48,707
XI. 주당이익			
(1) 기본주당순이익	6,579 원	6,118원	5,736원
(2) 희석주당순이익	6,579 원	6,118원	5,736원

(주1) 당사는 제 18기부터 기업회계기준서 제1109호 '금융상품' 및 제1115호 '고객과의 계약에서 생기는 수익'의 개정사항을 적용하였으며, 제 17기(전기) 및 제 16기(전전기)는 소급 재작성되지 아니하였습니다.

(주2) 당기 중 ANZ(리테일 사업부문)의 사업결합 회계처리가 완료됨에 따라 제 17기말 금액을 소급 조정하였습니다.

나. 재무제표에 관한 사항

(1) 요약 재무상태표

주식회사 신한금융지주회사

(단위 : 백만원)

과 목	제18기 말	제17기 말	제16기 말
자 산			
I. 현금 및 상각후원가측정 예치금	48,596	-	-
II. 현금 및 예치금	-	3	42
III. 당기손익-공정가치측정 금융자산	1,927,150	-	-
IV. 단기매매금융자산	-	255,086	195,026
V. 상각후원가측정 대출채권	1,644,666	-	-
VI. 대출채권	-	1,234,527	934,664
VII. 유형자산	2,484	1,669	877

과 목	제18기 말	제17기 말	제16기 말
VIII. 무형자산	5,499	5,511	5,659
IX. 종속기업에 대한 투자자산	25,775,432	25,733,159	25,703,159
X. 이연법인세자산	2,633	3,776	4,307
XI. 기타자산	707,772	406,052	351,873
자산 총계	30,114,232	27,639,783	27,195,607
부 채			
I. 차입부채	125,000	5,000	5,000
II. 사채	7,812,358	7,003,622	6,583,308
III. 확정급여부채	3,402	2,748	4,158
IV. 기타부채	523,404	436,335	385,280
부채 총계	8,464,164	7,447,705	6,977,746
자 본			
I. 자본금	2,645,053	2,645,053	2,645,053
II. 신종자본증권	1,531,759	423,921	498,316
III. 자본잉여금	9,494,842	9,494,842	9,494,842
IV. 자본조정	-155,923	-1,139	-1,418
V. 기타포괄손익누계액	-5,449	-4,610	-4,901
VI. 이익잉여금	8,139,786	7,634,011	7,585,969
자본 총계	21,650,068	20,192,078	20,217,861
부채와 자본 총계	30,114,232	27,639,783	27,195,607
종속·관계·공동기업 투자주식의 평가방법	원가법	원가법	원가법

(주) 당사는 제 18기부터 기업회계기준서 제1109호 '금융상품' 및 제1115호 '고객과의 계약에서 생기는 수익'의 개정사항을 적용하였으며, 제 17기(전기) 및 제 16기(전전기)는 소급 재작성되지 아니하였습니다.

나. 요약 포괄손익계산서

주식회사 신한금융지주회사

(단위 : 백만원)

과 목	제18기	제17기	제16기
I. 영업이익	1,236,432	755,420	1,470,849
II. 영업외손익	-78	-79	-183
III. 법인세차감전순이익	1,236,354	755,341	1,470,666
IV. 법인세비용	1,471	614	416
V. 당기순이익	1,234,883	754,727	1,470,250

과 목	제18기	제17기	제16기
VI.기타포괄손익	-839	291	-400
VII.총포괄이익	1,234,044	755,018	1,469,850
VIII.주당이익(손실)			
(1) 기본주당순이익(손실)	2,522원	1,554원	2,985원
(2) 희석주당순이익(손실)	2,522원	1,554원	2,985원

(주) 당사는 제 18기부터 기업회계기준서 제1109호 '금융상품' 및 제1115호 '고객과의 계약에서 생기는 수익'의 개정사항을 적용하였으며, 제 17기(전기) 및 제 16기(전전기)는 소급 재작성되지 아니하였습니다.

2. 연결재무제표

연결재무상태표

제18기 말 2018년 12월 31일 현재

제17기 말 2017년 12월 31일 현재

제16기 말 2016년 12월 31일 현재

주식회사 신한금융지주회사와 그 종속기업

(단위 : 백만원)

과 목	제18기 말	제17기 말	제16기 말
자 산			
I. 현금 및 상각후원가측정예치금	17,348,626	-	-
II. 현금 및 예치금	-	22,668,598	19,181,165
III. 당기손익-공정가치측정금융자산	43,534,766	-	-
IV. 단기매매금융자산	-	28,464,296	26,695,953
V. 당기손익인식지정금융자산	-	3,579,057	3,416,102
VI. 파생상품자산	1,793,613	3,400,178	3,002,859
VII. 기타포괄손익-공정가치측정유가증권	38,314,170	-	-
VIII. 매도가능금융자산	-	42,116,937	37,662,691
IX. 상각후원가측정유가증권	28,478,136	-	-
X. 만기보유금융자산	-	24,990,680	19,805,084
XI. 상각후원가측정대출채권	299,609,472	-	-
XII. 대출채권	-	275,565,766	259,010,575
XIII. 유형자산	3,003,886	3,021,772	3,145,613
XIV. 무형자산	4,320,134	4,273,321	4,226,512
XV. 관계기업에 대한 투자자산	671,330	631,294	353,600
XVI. 당기법인세자산	45,100	25,015	12,587
XVII. 이연법인세자산	426,965	592,283	641,061
XVIII. 투자부동산	474,820	418,303	353,175
XIX. 기타자산	21,571,918	16,551,958	18,168,408
XX. 매각예정자산	7,574	7,550	4,939
자산 총계	459,600,510	426,307,008	395,680,324
부 채			
I. 예수부채	265,000,190	249,419,224	235,137,958
II. 당기손익-공정가치측정금융부채	1,420,306	-	-
III. 단기매매금융부채	-	1,848,490	1,976,760
IV. 당기손익-공정가치측정지정금융부채	8,535,800	-	-
V. 당기손익인식지정금융부채	-	8,297,609	9,233,642
VI. 파생상품부채	2,439,892	3,487,661	3,528,244
VII. 차입부채	29,818,542	27,586,610	25,294,241
VIII. 사채	63,227,699	51,340,821	44,326,785
IX. 확정급여부채	127,348	7,144	130,879
X. 총당부채	508,416	428,958	728,888
XI. 당기법인세부채	430,306	348,830	272,728

과 목	제18기 말	제17기 말	제16기 말
XII.이연법인세부채	22,020	9,982	10,638
XIII.보험계약부채	26,218,882	24,515,288	22,377,434
XIV.기타부채	25,199,679	25,312,773	20,917,147
부채 총계	422,949,080	392,603,390	363,935,344
자본			
I. 지배기업 소유주지분	35,725,625	32,820,221	31,109,698
(1) 자본금	2,645,053	2,645,053	2,645,053
(2) 신종자본증권	1,531,759	423,921	498,316
(3) 자본잉여금	9,895,488	9,887,335	9,887,335
(4) 자본조정	-552,895	-398,035	-458,461
(5) 기타포괄손익누계액	-753,220	-529,734	-102,583
(6) 이익잉여금	22,959,440	20,791,681	18,640,038
II. 비지배지분	925,805	883,397	635,282
자본 총계	36,651,430	33,703,618	31,744,980
부채와 자본 총계	459,600,510	426,307,008	395,680,324

(주1) 당사는 제 18기부터 기업회계기준서 제1109호 '금융상품' 및 제1115호 '고객과의 계약에서 생기는 수익'의 개정사항을 적용하였으며, 제 17기(전기) 및 제 16기(전전기)는 소급 재작성되지 아니하였습니다.

(주2) 당기 중 ANZ(리테일 사업부문)의 사업결합 회계처리가 완료됨에 따라 제 17기말 금액을 소급 조정하였습니다.

연 결 포 괄 손 익 계 산 서

제18기 2018년 1월 1일부터 2018년 12월 31일까지

제17기 2017년 1월 1일부터 2017년 12월 31일까지

제16기 2016년 1월 1일부터 2016년 12월 31일까지

주식회사 신한금융지주회사와 그 종속기업

(단위 : 백만원)

과 목	제18기	제17기	제16기	
I. 영업이익		4,499,414	3,830,026	3,108,642
(1) 순이자손익		8,580,089	7,842,953	7,205,366
1. 이자수익	13,572,456	11,798,654	11,236,302	
2. 이자비용	-4,992,367	-3,955,701	-4,030,936	
(2) 순수수수료손익		1,938,997	1,710,954	1,565,539
1. 수수료수익	3,295,256	4,044,955	3,803,596	
2. 수수료비용	-1,356,259	-2,334,001	-2,238,057	
(3) 순보험손익		-471,699	-460,039	-418,504
1. 보험수익	4,398,738	4,599,808	4,586,098	
2. 보험비용	-4,870,437	-5,059,847	-5,004,602	
(4) 배당수익		87,826	257,306	281,623
(5) 당기손익-공정가치측정금융상품관련손익		420,026	-	-
(6) 당기손익-공정가치측정금융상품관련손익_당기손익조정접근법		74,944	-	-
(7) 단기매매금융상품관련손익		-	963,223	369,510
(8) 당기손익-공정가치측정지정금융상품관련손익		-26,643	-	-
(9) 당기손익인식지정금융상품관련손익		-	-1,059,826	-501,955
(10) 외환거래손익		194,136	364,006	461,671
(11) 기타포괄손익-공정가치측정금융자산처분손익		20,554	-	-
(12) 매도가능금융자산처분손익		-	499,187	647,541
(13) 상각후원가측정금융자산처분손익		-9	-	-
(14) 신용손실충당금전입액		-747,877	-	-
(15) 금융상품자산손상차손		-	-1,013,548	-1,195,663
(16) 일반관리비		-4,741,575	-4,811,193	-4,508,575
(17) 기타영업손익		-829,355	-462,992	-797,911
II. 관계기업 이익에 대한 지분		17,488	20,393	9,995
III. 기타영업외손익		-50,292	-52,811	51,835
IV. 법인세비용차감전순이익		4,466,610	3,797,608	3,170,472
V. 법인세비용		1,268,345	848,403	345,553
VI. 당기순이익		3,198,265	2,949,205	2,824,919
VII. 기타포괄손익		51,292	-429,114	-409,150
후속적으로 당기순이익으로 재분류될 수 있는 항목 :		122,549	-533,486	-424,455
(1) 기타포괄손익-공정가치측정금융자산평가손익	161,008	-	-	-
(2) 당기손익-공정가치측정금융상품관련손익_당기손익조정접근법	-54,333	-	-	-
(3) 매도가능금융자산평가손익	-	-323,127	-433,657	-
(4) 관계기업의 기타포괄손익에 대한 지분	7,407	-22,813	2,691	-
(5) 해외사업손익	19,983	-194,172	12,103	-
(6) 현금흐름위험회피	-20,192	15,904	-1,262	-
(7) 특별계정포괄손익	8,676	-9,278	-4,330	-
후속적으로 당기순이익으로 재분류되지 않는 포괄손익 :		-71,257	104,372	15,305
(1) 확정급여부채의 재측정요소	-93,098	103,525	15,307	-
(2) 관계기업의 기타포괄손익에 대한 지분	28	847	-2	-

과 목	제18기	제17기	제16기
(3) 기타포괄손익-공정가치측정금융자산평가손익	22,725	-	-
(4) 기타포괄손익-공정가치측정금융자산처분손익	-2,635	-	-
(5) 당기손익-공정가치측정지정금융부채의 자기신용위험 조정	1,723	-	-
VIII. 총포괄이익	3,249,557	2,520,091	2,415,769
IX. 당기순이익의 귀속	3,198,265	2,949,205	2,824,919
(1) 지배기업 소유주지분	3,156,722	2,918,816	2,774,778
(2) 비지배지분	41,543	30,389	50,141
X. 총포괄이익의 귀속	3,249,557	2,520,091	2,415,769
(1) 지배기업 소유주지분	3,207,602	2,491,251	2,367,062
(2) 비지배지분	41,955	28,840	48,707
XI. 주당이익			
(1) 기본주당순이익	6,579 원	6,118원	5,736원
(2) 희석주당순이익	6,579 원	6,118원	5,736원

(주1) 당사는 제 18기부터 기업회계기준서 제1109호 '금융상품' 및 제1115호 '고객과의 계약에서 생기는 수익'의 개정사항을 적용하였으며, 제 17기(전기) 및 제 16기(전전기)는 소급 재작성되지 아니하였습니다.

(주2) 당기 중 ANZ(리테일 사업부문)의 사업결합 회계처리가 완료됨에 따라 제 17기말 금액을 소급 조정하였습니다.

연 결 자 본 변 동 표

제18기 2018년 1월 1일부터 2018년 12월 31일까지

제17기 2017년 1월 1일부터 2017년 12월 31일까지

제16기 2016년 1월 1일부터 2016년 12월 31일까지

주식회사 신한금융지주회사와 그 종속기업

(단위 : 백만원)

과 목	자본금	신종 자본증권	연결 자본잉여금	연결 자본조정	연결기타포괄 손익누계액	연결 이익잉여금	비지배 지분	총계
I. 2016년 1월 1일	2,645,053	736,898	9,887,335	-423,536	304,771	17,689,134	973,401	31,813,056
총포괄이익:	-	-	-	-	-407,716	2,774,778	48,707	2,415,769
(1) 당기순이익	-	-	-	-	-	2,774,778	50,141	2,824,919
(2) 기타포괄손익	-	-	-	-	-407,716	-	-1,434	-409,150
1. 매도가능금융자산평가손익	-	-	-	-	-432,530	-	-1,127	-433,657
2. 관계기업의 기타포괄손익에 대한 지분	-	-	-	-	2,689	-	-	2,689
3. 해외사업환산손익	-	-	-	-	12,012	-	91	12,103
4. 현금흐름위험회피	-	-	-	-	-1,262	-	-	-1,262
5. 특별계정포괄손익	-	-	-	-	-4,330	-	-	-4,330
6. 확정급여부채의 재측정요소	-	-	-	-	15,705	-	-398	15,307
소유주와의 거래 등:	-	-238,582	-	-34,925	362	-1,823,874	-386,826	-2,483,845
(1) 연차배당	-	-	-	-	-	-630,978	-	-630,978
(2) 신종자본증권 이자	-	-	-	-	-	-36,091	-	-36,091
(3) 신종자본증권 상환	-	-238,582	-	-1,418	-	-	-	-240,000
(4) 우선주 상환	-	-	-	-	-	-1,125,906	-	-1,125,906
(5) 기타연결자본조정의 변동	-	-	-	-33,507	362	-30,899	-	-64,044
(6) 기타 비지배지분의 변동	-	-	-	-	-	-	-386,826	-386,826
II. 2016년 12월 31일	2,645,053	498,316	9,887,335	-458,461	-102,583	18,640,038	635,282	31,744,980
III. 2017년 1월 1일	2,645,053	498,316	9,887,335	-458,461	-102,583	18,640,038	635,282	31,744,980
총포괄이익:	-	-	-	-	-427,151	2,918,402	28,840	2,520,091
(1) 당기순이익	-	-	-	-	-	2,918,816	30,389	2,949,205
(2) 기타포괄손익	-	-	-	-	-427,151	-414	-1,549	-429,114
1. 매도가능금융자산평가손익	-	-	-	-	-322,056	-	-1,071	-323,127
2. 관계기업의 기타포괄손익에 대한 지분	-	-	-	-	-21,552	-414	-	-21,966
3. 해외사업환산손익	-	-	-	-	-193,474	-	-698	-194,172
4. 현금흐름위험회피	-	-	-	-	15,904	-	-	15,904
5. 특별계정포괄손익	-	-	-	-	-9,278	-	-	-9,278
6. 확정급여부채의 재측정요소	-	-	-	-	103,305	-	220	103,525
소유주와의 거래 등:	-	-74,395	-	60,426	-	-766,760	219,275	-561,454
(1) 연차배당	-	-	-	-	-	-687,589	-	-687,589
(2) 신종자본증권 이자	-	-	-	-	-	-17,678	-	-17,678
(3) 신종자본증권 발행	-	224,466	-	-	-	-	-	224,466
(4) 신종자본증권 상환	-	-298,861	-	-1,139	-	-	-	-300,000
(5) 기타연결자본조정의 변동	-	-	-	61,565	-	-61,493	-	72
(6) 기타 비지배지분의 변동	-	-	-	-	-	-	219,275	219,275
IV. 2017년 12월 31일	2,645,053	423,921	9,887,335	-398,035	-529,734	20,791,680	883,397	33,703,617

과 목	자본금	신종 자본증권	연결 자본잉여금	연결 자본조정	연결기타포괄 손익누계액	연결 이익잉여금	비지배 지분	총계
I. 2017년 어월 01일 (전기초)	2,645,053	498,316	9,887,335	-458,461	-102,583	18,640,038	635,282	31,744,980
총포괄이익:	-	-	-	-	-427,151	2,918,402	28,840	2,520,091
(1) 당기순이익	-	-	-	-	-	2,918,816	30,389	2,949,205
(2) 기타포괄손익	-	-	-	-	-427,151	-414	-1,549	-429,114

과 목	자본금	신종 자본증권	연결 자본잉여금	연결 자본조정	연결기타포괄 손익누계액	연결 이익잉여금	비지배 지분	총계
1.매도가능금융자산평가손익	-	-	-	-	-322,056	-	-1,071	-323,127
2.관계기업의 기타포괄손익에 대한 지분	-	-	-	-	-21,552	-414	-	-21,966
3.해외사업환산손익	-	-	-	-	-193,474	-	-698	-194,172
4.현금흐름위험회피	-	-	-	-	15,904	-	-	15,904
5.특별계정포괄손익	-	-	-	-	-9,278	-	-	-9,278
6.확정급여부채의 재측정요소	-	-	-	-	103,305	-	220	103,525
소유주와의 거래 등:	-	-74,395	-	60,426	-	-766,760	219,275	-561,454
(1) 연차배당	-	-	-	-	-	-687,589	-	-687,589
(2) 신종자본증권 이자	-	-	-	-	-	-17,678	-	-17,678
(3) 신종자본증권 발행	-	224,466	-	-	-	-	-	224,466
(4) 신종자본증권 상환	-	-298,861	-	-1,139	-	-	-	-300,000
(5) 기타연결자본조정의 변동	-	-	-	61,565	-	-61,493	-	72
(6) 기타 비지배지분의 변동	-	-	-	-	-	-	219,275	219,275
II. 2017년 12월 31일 (전기말)	2,645,053	423,921	9,887,335	-398,035	-529,734	20,791,680	883,397	33,703,617
III. 2018년 1월 1일 (당기초)	2,645,053	423,921	9,887,335	-398,035	-529,734	20,791,680	883,397	33,703,617
기업회계기준서 제1109호 및 제1115호 최초 적용에 따른 조정 (주석60)	-	-	-	-	-277,011	-251,854	-3,155	-532,020
IV. 2018년 1월 1일 (당기초) (조정 후)	2,645,053	423,921	9,887,335	-398,035	-806,745	20,539,826	880,242	33,171,597
총포괄이익:	-	-	-	-	50,880	3,156,722	41,955	3,249,557
(1) 당기순이익	-	-	-	-	-	3,156,722	41,543	3,198,265
(2) 기타포괄손익	-	-	-	-	50,880	-	412	51,292
1.기타포괄손익-공정가치측정금융자산 평가 및 처분손익	-	-	-	-	179,793	-	1,305	181,098
2.당기순익-공정가치측정금융상품관련 손익_당기순익조정접근법	-	-	-	-	-54,333	-	-	-54,333
3.관계기업의 기타포괄손익에 대한 지분	-	-	-	-	7,435	-	-	7,435
4.해외사업환산손익	-	-	-	-	20,465	-	-482	19,983
5.현금흐름위험회피	-	-	-	-	-20,192	-	-	-20,192
6.특별계정포괄손익	-	-	-	-	8,676	-	-	8,676
7.확정급여부채의 재측정요소	-	-	-	-	-92,687	-	-411	-93,098
8.당기순익-공정가치측정지정부채의 자기신용위험 조정	-	-	-	-	1,723	-	-	1,723
소유주와의 거래 등:	-	1,107,838	8,153	-154,860	-	-734,463	3,608	230,276
(1) 연차배당	-	-	-	-	-	-687,589	-	-687,589
(2) 신종자본증권 이자	-	-	-	-	-	-40,357	-	-40,357
(3) 신종자본증권 발행	-	1,107,838	-	-	-	-	-	1,107,838
(4) 자기주식 취득	-	-	-	-155,923	-	-	-	-155,923
(5) 기타연결자본조정의 변동	-	-	8,153	1,063	-	-6,517	-	2,699
(6) 기타 비지배지분의 변동	-	-	-	-	-	-	3,608	3,608
기타포괄손익 이익잉여금 재분류 :	-	-	-	-	2,645	-2,645	-	-
V. 2018년 12월 31일 (당기말)	2,645,053	1,531,759	9,895,488	-552,895	-753,220	22,959,440	925,805	36,651,430

(주1) 당사는 제 18기부터 기업회계기준서 제1109호 '금융상품' 및 제1115호 '고객과의 계약에서 생기는 수익'의 개정사항을 적용하였으며, 제 17기(전기) 및 제 16기(전전기)는 소급 재작성되지 아니하였습니다.

(주2) 당기 중 ANZ(리테일 사업부문)의 사업결합 회계처리가 완료됨에 따라 제 17기말 금액을 소급 조정하였습니다.

연 결 현 금 흐름 표

제18기 2018년 1월 1일부터 2018년 12월 31일까지

제17기 2017년 1월 1일부터 2017년 12월 31일까지

제16기 2016년 1월 1일부터 2016년 12월 31일까지

주식회사 신한금융지주회사와 그 종속기업

(단위 : 백만원)

과 목	제18기	제17기	제16기
Ⅰ. 영업활동으로 인한 현금흐름	-6,320,196	1,021,334	3,797,177
(1) 법인세비용차감전순이익	4,466,610	3,797,608	3,170,472
(2) 손익조정사항	-8,667,915	-8,100,259	-7,486,989
1. 이자수익	-13,572,456	-11,798,654	-11,236,302
2. 이자비용	4,992,367	3,955,701	4,030,936
3. 배당수익	-87,826	-257,306	-281,623
(3) 현금유출입이없는손익항목	3,136,222	4,103,957	3,965,799
1. 수수료손익	176,932	169,640	166,216
2. 보험손익	2,080,509	2,571,094	2,779,710
3. 당기손익-공정가치측정금융상품관련손익	66,455	-	-
4. 당기손익-공정가치측정금융상품관련손익-당기손익조정접근법	-74,944	-	-
5. 단기매매금융상품관련손익	-	-334,133	48,363
6. 외환거래손익	377,632	-87,384	-248,844
7. 당기손익-공정가치측정지정금융상품관련손익	-382,667	-	-
8. 당기손익인식지정금융상품관련손익	-	231,772	147,813
9. 기타포괄손익-공정가치측정금융자산처분손익	-20,554	-	-
10. 매도가능금융자산처분손익	-	-499,187	-647,541
11. 상각후원가측정금융상품처분손익	9	-	-
12. 신용손실충당금 전입(환입)액	747,877	-	-
13. 대손상각비	-	815,249	1,107,633
14. 기타금융상품손상차손	-	198,299	88,030
15. 종업원급여	155,672	232,709	203,639
16. 감가상각비 및 기타상각비	301,916	253,344	259,941
17. 기타영업손익	-278,274	602,027	70,236
18. 관계회사 이익에 대한 지분	-17,488	-20,393	-9,995
19. 기타영업외손익	3,147	-29,080	598
(4) 자산·부채의증감	-12,618,248	-6,097,440	-2,629,568
1. 상각후원가측정예치금	6,024,743	-	-
2. 예치금	-	-3,347,818	3,937,005
3. 당기손익-공정가치측정금융상품	-3,082,516	-	-
4. 당기손익-공정가치측정예치금	-82,014	-	-
5. 당기손익-공정가치측정대출채권	-422,326	-	-
6. 단기매매금융상품	-	-1,706,990	-4,343,206
7. 당기손익-공정가치측정지정금융상품	723,037	-	-
8. 당기손익인식지정금융상품	-	-1,300,760	-2,439
9. 파생상품	203,006	-488,706	-340,831
10. 상각후원가측정대출채권	-27,547,413	-	-
11. 대출채권	-	-19,232,732	-11,351,121
12. 기타자산	-5,177,725	-250,806	-4,627,748
13. 예수부채	16,699,467	15,632,957	16,771,470
14. 확정급여채무	-145,639	-178,054	-261,550
15. 총당부채	14,542	-69,584	-77,514

과목	제18기	제17기	제16기
16. 기타부채	174,590	4,845,053	-2,333,634
(5) 법인세의 납부	-850,696	-664,286	-561,604
(6) 이자의 수취	13,208,601	11,425,960	11,109,313
(7) 이자의 지급	-5,058,596	-3,710,093	-4,080,122
(8) 배당금의 수취	63,826	265,887	309,876
II. 투자활동으로 인한 현금흐름	-5,512,585	-10,703,638	-7,593,874
1. 당기손익-공정가치측정금융상품의 감소	2,150,860	-	-
2. 당기손익-공정가치측정금융상품의 증가	-3,290,960	-	-
3. 기타포괄손익-공정가치측정금융자산의 감소	27,074,948	-	-
4. 기타포괄손익-공정가치측정금융자산의 취득	-27,037,290	-	-
5. 매도가능금융자산의 감소	-	29,638,281	29,242,921
6. 매도가능금융자산의 취득	-	-34,703,066	-32,844,558
7. 상각후원가측정금융자산의 감소	2,093,506	-	-
8. 상각후원가측정금융자산의 취득	-5,836,342	-	-
9. 만기보유금융자산의 감소	-	1,712,326	1,839,275
10. 만기보유금융자산의 취득	-	-7,033,310	-5,277,451
11. 유형자산의 처분	39,202	11,459	5,793
12. 유형자산의 취득	-142,933	-155,186	-252,084
13. 무형자산의 처분	3,638	9,286	8,268
14. 무형자산의 취득	-157,160	-111,257	-88,876
15. 관계기업에대한투자자산의 처분	189,118	163,649	67,082
16. 관계기업에대한투자자산의 취득	-227,914	-380,213	-145,119
17. 투자부동산의 처분	15,433	4,869	22,900
18. 투자부동산의 취득	-115,333	-2,125	-176,204
19. 매각예정자산의 처분	4,498	10,466	2,213
20. 기타자산의 증감	-311,744	-10,435	48,156
21. 위험회피활동으로 인한 현금유입	67,039	85,616	27,265
22. 위험회피활동으로 인한 현금유출	-26,653	-27,629	-69,175
23. 사업결합에 따른 순현금흐름	-4,498	83,631	-4,280
III. 재무활동으로 인한 현금흐름	13,806,527	10,332,453	4,844,620
1. 신종자본증권의 발행	1,107,838	224,466	-
2. 신종자본증권의 상환	-	-300,000	-240,000
3. 차입부채의 순증가	1,772,203	3,047,844	3,389,832
4. 사채의 발행	26,487,712	20,006,957	15,916,866
5. 사채의 상환	-14,689,246	-12,222,815	-11,988,965
6. 기타부채의 증감	528	8,498	-824
7. 배당금의 지급	-714,705	-706,565	-669,103
8. 위험회피활동으로 인한 현금유입	10,675	65,220	15,414
9. 위험회피활동으로 인한 현금유출	-16,832	-6,509	-1,486
10. 상환우선주의 상환	-	-	-1,125,906
11. 자기주식의 취득	-151,993	-	-
12. 비지배지분의 증감	347	215,357	-451,208
IV. 외화표시 현금 및 현금성자산에 대한 환율변동효과	-30,640	-46,035	-22,638
V. 현금 및 현금성자산의 증가	1,943,106	604,114	1,025,285
VI. 기초의 현금 및 현금성자산	6,236,650	5,632,536	4,607,251
VII. 당기말의 현금 및 현금성자산	8,179,756	6,236,650	5,632,536

(주1) 당사는 제 18기부터 기업회계기준서 제1109호 '금융상품' 및 제1115호 '고객과의 계

약에서 생기는 수익'의 개정사항을 적용하였으며, 제 17기(전기) 및 제 16기(전전기)는 소급 재작성되지 아니하였습니다.

(주2) 당기 중 ANZ(리테일 사업부문)의 사업결합 회계처리가 완료됨에 따라 제 17기말 금액을 소급 조정하였습니다.

3. 연결재무제표 주식

제18(당)기 2018년 12월 31일 현재

제17(전)기 2017년 12월 31일 현재

주식회사 신한금융지주회사와 그 종속기업

1. 회사의 개요

연결실체의 개요는 다음과 같습니다.

(1) 지배기업의 개요

지배기업인 주식회사 신한금융지주회사(이하 "지배기업")는 금융업을 영위하는 회사 등에 대한 지배·경영관리, 종속기업에 대한 자금지원 등을 주요 사업목적으로 2001년 9월 1일에 주식회사 신한은행, 신한증권주식회사, 신한캐피탈주식회사 및 신한비엔피파리바자산운용주식회사의 주주로부터 주식이전의 방법으로 설립되었으며, 설립시 자본금은 1,461,721백만원입니다. 또한, 동년 9월 10일에는 주식을 한국거래소에 상장하였고, 지배기업은 2003년 9월 16일 미국 증권거래위원회 (Securities and Exchange Commission)에 등록되었으며, 동 일자로 지배기업은 미국주식예탁증서 (ADS: American Depositary Shares)를 뉴욕증권거래소(New York Stock Exchange)에 상장하였습니다.

(2) 종속기업의 개요

당기말과 전기말 현재 지배기업과 주요 연결대상 종속기업간의 지분보유현황은 다음과 같습니다.

투자회사	피투자회사	소재지	재무제표 기준월	지분율(%)	
				제 18(당) 기말	제 17(전) 기말
신한금융지주회사	신한은행	대한민국	12월말	100	100
"	신한카드	"	"	100	100
"	신한금융투자	"	"	100	100
"	신한생명	"	"	100	100
"	신한캐피탈	"	"	100	100
"	제주은행(*1)	"	"	71.89	68.9
"	신한신용정보	"	"	100	100
"	신한대체투자운용	"	"	100	100
"	신한BNPP자산운용	"	"	65	65
"	SHC애니지먼트	"	"	100	100
"	신한디에스(*2)	"	"	100	100
"	신한저축은행	"	"	100	100
"	신한아이타스	"	"	99.8	99.8
"	신한리츠운용	"	"	100	100
신한은행	신한아주금융유한공사	홍콩	"	99.9	99.9
"	아메리카신한은행	미국	"	100	100
"	유럽신한은행	독일	"	100	100
"	신한캄보디아은행(*3)	캄보디아	"	97.5	97.5
"	신한카자흐스탄은행	카자흐스탄	"	100	100
"	캐나다신한은행	캐나다	"	100	100
"	신한은행중국유한공사	중국	"	100	100
"	SBJ은행	일본	"	100	100
"	신한베트남은행	베트남	"	100	100
"	멕시코신한은행	멕시코	"	100	100
"	신한인도네시아은행	인도네시아	"	99	99
신한카드	유한회사신한파이낸스	카자흐스탄	"	100	100
"	신한인도파이낸스	인도네시아	"	50	50
"	신한마이크로파이낸스	미얀마	"	100	100
신한금융투자	Shinhan Investment America	미국	"	100	100
"	Shinhan Investment Asia	홍콩	"	100	100
"	SHINHAN SECURITIES VIETNAM CO., LTD	베트남	"	100	100
"	PT Shinhan Sekuritas Indonesia	인도네시아	"	99	99
PT Shinhan Sekuritas Indonesia	PT Shinhan Asset Management Indonesia	"	"	75	-
신한BNPP자산운용	Shinhan BNP ASSET MGT HK Ltd.	홍콩	"	100	100
신한디에스	SHINHAN DS VIETNAM CO.,LTD	베트남	"	100	-

(*1) 연결실체는 당기 중 제주은행 유상증자에 참여하여 보통주 7,854,600주를 주당 5,000원에 취득하였습니다.

(*2) 당기 중 신한데이터시스템의 사명이 신한디에스로 변경되었으며, 연결실체는 당기 중 30억원 규모의 신한디에스 유상증자에 참여하였습니다.

(*3) 당기 중 신한크메르은행에서 신한캄보디아은행으로 상호변경을 하였습니다.

(3) 연결대상구조화기업

연결대상 구조화기업의 내역은 다음과 같습니다.

구분	연결대상 구조화기업 (*)	연결대상 사유
신탁	신한은행(개발신탁) 외 17개	연결실체가 수탁자로서 힘을 보유하며, 수탁재산이 원금 또는 이자약정 금액에 미달하였을 때 손실을 보전해야 하는 유의적인 변동이익에 노출되고, 자신의 힘으로 그러한 이익에 영향을 미치는 능력이 있다고 판단되는 경우 연결대상으로 인식합니다.
자산유동화증권	엠펙씨울촌그린제일차 외 130개	연결실체가 자산인 채권의 조건변경 및 처분 등의 의사결정을 단독으로 수행하거나 승인할 수 있으며, 신용공여 제공이나 후순위사채 매입 등으로 인해 유의적인 변동이익에 실질적으로 노출되거나 권리를 보유할 경우 연결대상으로 인식합니다.
구조화금융	SHPE홀딩즈원 유한회사 외 2개	부동산, 선박, 기업인수금융과 같은 구조화금융의 경우, 해당 사업자의 부도 발생 등 사유로 정상적인 사업이 불가능해지고 연결실체가 해당 사업자에 대한 최대신용공여자로서 단독으로 해당 사업과 관련된 의사결정 권한을 가지며, 연결실체의 신용공여로 인해 해당 사업에서 발생하는 유의적인 변동이익에 실질적으로 노출되거나 권리를 보유할 경우 연결대상으로 인식합니다.
투자펀드	코에프씨신한프런티어챔프2010-4 외 73개	연결실체가 집합투자업자, 업무집행사원(조합원) 등으로서 기타 투자자들을 대신하여 자산을 운용 및 관리하거나 집합투자업자, 업무집행사원을 해임할 수 있으며 유의적인 변동이익에 실질적으로 노출되거나 권리를 보유할 경우 연결대상으로 인식합니다.

(*) 연결실체는 구조화기업에 대한 신용보강의 목적으로 1,397,717백만원의 ABPC매입약정을 제공하고 있습니다.

2. 재무제표 작성기준

(1) 회계기준의 적용

연결실체는 주식회사 등의 외부감사에 관한 법률 제5조 1항 1호에서 규정하고 있는 국제회계기준위원회의 국제회계기준을 채택하여 정한 회계처리기준인 한국채택국제회계기준에 따라 재무제표를 작성하였습니다.

연결실체의 연결재무제표는 2019년 2월 12일자 이사회에서 승인되었으며, 2019년 3월 27일자 주주총회에서 최종 승인될 예정입니다.

(2) 측정기준

연결재무제표는 아래에서 열거하고 있는 연결재무상태표의 주요 항목을 제외하고는 역사적 원가를 기준으로 작성되었습니다.

- 공정가치로 측정되는 파생상품
- 공정가치로 측정되는 당기손익-공정가치측정금융상품
- 공정가치로 측정되는 당기손익인식금융상품
- 공정가치로 측정되는 기타포괄손익-공정가치측정금융상품
- 공정가치로 측정되는 매도가능금융상품
- 공정가치로 측정되는 현금결제형 주식기준보상을 위한 부채
- 공정가치위험회피회계 위험회피대상항목으로 지정되어 회피대상위험으로 인한 공정가치 변동을 당기손익으로 인식하는 금융자산 및 금융부채
- 확정급여채무의 현재가치에서 사외적립자산의 공정가치를 차감한 확정급여부채

(3) 기능통화와 표시통화

연결실체 내 개별기업의 재무제표는 각 개별기업의 영업활동이 이루어지는 주된 경제환경의 통화인 기능통화로 작성되고 있습니다. 연결실체의 연결재무제표는 보고기업인 지배기업의 기능통화 및 표시통화인 원화로 작성하여 보고하고 있습니다.

(4) 추정과 판단

한국채택국제회계기준에서는 재무제표를 작성함에 있어서 회계정책의 적용이나, 보고기간말 현재 자산, 부채 및 수익, 비용의 보고금액에 영향을 미치는 사항에 대하여 경영진의 최선의 판단을 기준으로 한 추정치와 가정의 사용을 요구하고 있습니다. 보고기간말 현재 경영진의 최선의 판단을 기준으로 한 추정치와 가정이 실제 환경과 다를 경우 이러한 추정치와 실제결과는 다를 수 있습니다.

추정치와 추정에 대한 기본 가정은 지속적으로 검토되고 있으며, 회계추정의 변경은 추정이 변경된 기간과 미래 영향을 받을 기간 동안 인식되고 있습니다.

연결재무제표에 인식된 금액에 유의한 영향을 미치는 회계정책의 적용과 관련된 주요한 경영진의 판단 및 다음 보고기간 이내에 중요한 조정이 발생할 수 있는 유의한 위험이 있는 가정과 추정의 불확실성에 대한 정보는 주석 5에 포함되어 있습니다.

연결재무제표에서 사용된 연결실체의 회계정책의 적용과 추정금액에 대한 경영진의 판단은 아래사항을 제외하고는 2017년 12월 31일로 종료되는 회계연도의 연차연결 재무제표와 동일한 회계정책과 추정의 근거를 사용하였습니다.

1) 신용손실에 대한 충당금

연결실체는 기업회계기준서 제1109호 '금융상품'의 요구사항에 따라 상각후원가 또는 기타포괄손익-공정가치로 측정하는 채무상품 또는 대출채권 및 수취채권과, 대출약정 및 금융보증계약에 대하여 신용손실충당금을 설정하고 있습니다. 이러한 신용손실에 대한 충당금의 정확성은 개별 금융상품 단위로 추정된 미래 회수예상현금흐름과 집합적인 방법으로 기대신용손실을 측정하기 위하여 연결실체가 사용한 기법과 가정 및 투입 변수에 의하여 결정됩니다. 연결실체가 당기말 신용손실충당금을 측정하기 위하여 사용한 기법과 가정 및 투입 변수에 대한 설명은 주석 4에서 기술하고 있습니다.

(5) 회계정책의 변경

연결실체는 아래에서 설명하고 있는 2018년 1월 1일로부터 최초로 적용되는 제·개정 기준서의 적용을 제외하고, 당기 및 비교표시된 전기 연결재무제표에 동일한 회계정책을 적용하고 있습니다.

1) 기업회계기준서 제1115호 '고객과의 계약에서 생기는 수익'

2015년 11월 6일 제정된 기업회계기준서 제1115호 '고객과의 계약에서 생기는 수익'은 기업회계기준서 제1018호 '수익', 제1011호 '건설계약', 기업회계기준해석서 제2031호 '수익: 광고용역의 교환거래', 제2113호 '고객충성제도', 제2115호 '부동산건설약정', 제2118호 '고객으로부터의 자산이전'을 대체합니다. 연결실체는 기업회계기준서 제1115호를 2018년 1월 1일 이후 시작되는 회계연도부터 적용하되, 최초 적용 누적효과를 최초 적용일이 포함되는 2018 회계연도의 이익잉여금의 기초 잔액을 조정하여 인식하였습니다.

기업회계기준서 제1115호에 따르면 모든 유형의 계약에 5단계 수익인식모형(① 계약 식별 → ② 수행의무 식별 → ③ 거래가격 산정 → ④ 거래가격을 수행의무에 배분 → ⑤ 수행의무 이행 시 수익 인식)을 적용하여 수익을 인식합니다.

기업회계기준서 제1115호의 최초 적용에 따른 자본 항목에 미치는 영향과 당기 연결 재무상태표와 연결포괄손익계산서에 미치는 영향은 주석60에 제시되어 있습니다.

2) 기업회계기준서 제1102호 '주식기준보상'

현금결제형 주식기준보상의 측정 시에도 주식결제형 주식기준보상과 같은 접근법으로 가득조건과 비가득조건을 반영하고 세금 원천징수의무로 인한 순결제특성이 있는 주식기준보상거래를 주식결제형으로 분류하는 경우를 명확히 하도록 기준서가 개정되었습니다.

3) 기업회계기준서 제1040호 '투자부동산'

2018년 1월 1일 이후 개시하는 회계연도부터 연결실체는 기업회계기준서 제1040호 '투자부동산'의 개정사항을 적용하고 있습니다. 개정기준에서는 투자부동산의 정의를 충족하는지 판단하고 용도 변경의 증거가 있는 경우에 투자부동산에서 혹은 투자부동산으로 계정대체가 가능함을 명확히 하였습니다. 또한, 건설중인 부동산도 계정대체 규정 적용 대상에 포함됨을 명확히 하였습니다. 동 개정사항 적용으로 인하여 연결재무제표에 미치는 영향은 유의적이지 않습니다.

4) 기업회계기준서 제1109호 '금융상품'

연결실체는 2015년 9월 25일 제정된 기업회계기준서 제1109호 '금융상품'을 2018년 1월 1일 이후 최초로 시작되는 회계연도부터 적용하고 있습니다. 동 기준서는 기업회계기준서 제1039호 '금융상품: 인식과 측정'을 대체하였습니다.

기업회계기준서 제1109호는 금융자산의 관리를 위한 사업모형과 금융자산의 계약상 현금흐름 특성에 근거한 금융자산의 분류와 측정, 기대신용손실에 기초한 금융상품의 손상모형, 위험회피회계 적용조건을 충족하는 위험회피대상항목과 위험회피수단의 확대 또는 위험회피효과 평가방법의 변경 등을 주요 특징으로 합니다.

기업회계기준서 제1109호는 소급 적용함이 원칙이나, 금융상품의 분류측정, 손상의 경우 비교정보 재작성을 면제하는 등 일부 예외조항을 두고 있고, 위험회피회계의 경우 옵션의 시간가치 회계처리 등 일부 예외조항을 제외하고는 전진적으로 적용합니다.

연결실체의 당기 연결재무상태표, 연결포괄손익계산서, 연결자본변동표, 연결현금흐름표 및 주식사항은 기업회계기준서 제1109호에 따라 작성되었으며, 비교표시된 전기 연결재무제표는 동 기준서에 따라 소급재작성되지 아니하였습니다.

기업회계기준서 제1039호에서 기업회계기준서 제1109호의 최초 적용에 따른 자본항목에 미치는 영향, 금융자산과 금융부채별 장부금액의 조정내역, 손실충당금의 조정내역 등은 주석 60에 제시되어 있습니다.

3. 유의적인 회계정책

연결실체가 한국채택국제회계기준에 따른 연결재무제표 작성에 적용한 유의적인 회계정책은 아래 기술되어 있으며, 주석 2에서 설명하고 있는 회계정책의 변경을 제외하고, 당기 및 비교표시된 전기의 재무제표는 동일한 회계정책을 적용하여 작성되었습니다.

(1) 영업부문

연결실체는 부문에 배분될 자원에 대한 의사결정을 하고 부문의 성과를 평가하기 위하여 최고 영업의사결정자가 주기적으로 검토하는 내부보고 자료에 기초하여 부문을 구분하고 있습니다. 주석 7에서 기술한 대로 5개의 보고부문이 있으며, 보고부문들은 제공되는 상품과 서비스의 성격, 고객별 분류 및 연결실체의 조직구조에 따라 분리되어 운영되고 있습니다.

최고경영자에게 보고되는 부문정보는 부문에 직접 귀속되는 항목과 합리적으로 배분할 수 있는 항목을 포함합니다.

최고 의사결정자는 영업부문에 배부될 자원과 영업부문의 성과를 평가하는데 책임이 있으며, 전략적 의사결정을 수행합니다.

(2) 연결

1) 종속기업

종속기업은 연결실체에 의해 지배되는 기업입니다. 연결실체는 피투자기업에 대한 관여로 변동이익에 노출되거나 변동이익에 대한 권리가 있고 피투자기업에 대하여 자신의 힘으로 그러한 이익에 영향을 미치는 능력이 있을 때 피투자기업을 지배합니다. 종속기업의 재무제표는 지배기업이 종속기업에 대한 지배력을 획득하는 날부터 지배력을 상실할 때까지 연결재무제표에 포함됩니다.

연결실체를 구성하는 기업이 유사한 상황에서 발생한 동일한 거래와 사건에 대하여 연결재무제표에서 채택한 회계정책과 다른 회계정책을 사용한 경우에는 그 재무제표를 적절히 수정하여 연결재무제표를 작성하고 있습니다.

2) 구조화기업

연결실체는 다수의 구조화기업을 설립하거나 투자하고 있습니다. 이러한 기업에 대해 직·간접적으로 주식을 보유하고 있지 않습니다. 구조화기업이 설립된 약정의 조건을 고려할 때, 연결실체는 구조화기업의 영업에 따른 손익을 실질적으로 모두 얻게 되고 이러한 손익에 가장 유의적으로 영향을 미칠 수 있는 연결구조화기업의 활동을 지시할 수 있는 능력을 보유하고 있다고 판단되는 경우에는 연결대상에 포함하고 있습니다. 구조화기업에 대한 소유지분은 연결실체의 부채로 표시되기 때문에 구조화기업에 대한 비지배지분은 없습니다.

3) 내부거래제거

연결실체 내의 거래, 이와 관련된 잔액, 수익과 비용, 미실현손익은 연결재무제표 작성 시 모두 제거하고 있습니다. 연결실체의 내부거래에서 발생한 미실현손실이 연결재무제표에서 인식해야 하는 자산손상 징후일 경우 당기손실로 인식하고 있습니다.

4) 비지배지분

종속기업의 지분 중 지배기업에게 귀속되지 않는 비지배지분은 지배기업의 소유주 지분과는 구분하여 표시하고 있습니다. 당기순이익과 기타포괄손익의 각 구성요소는 지배기업의 소유주와 비지배지분에 귀속되며, 비지배지분이 부(-)의 잔액이 되더라도 총포괄손익은 지배기업의 소유주와 비지배지분에 귀속시키고 있습니다.

(3) 사업결합

1) 사업결합

사업결합은 동일지배 하에 있는 기업실체나 사업에 대한 결합을 제외하고는 취득법을 적용하여 회계처리하였습니다.

연결실체는 식별가능한 취득 자산, 인수 부채는 다음의 예외사항을 제외하고는 취득일의 공정가치로 측정하여 인식하고 있습니다.

- 리스계약: 약정일의 계약상 조건 및 기타 요소를 기초로 하여 분류
- 우발부채: 현재의무로 신뢰성 있게 측정될 수 있는 우발부채를 인식
- 이연법인세자산과 부채: 기업회계기준서 제1012호 '법인세'에 따라 인식 및 측정
- 종업원급여: 기업회계기준서 제1019호 '종업원급여'에 따라 인식 및 측정
- 보상자산: 보상대상항목과 일관성 있는 기준에 따라 인식 및 측정
- 재취득한 권리: 특별규정에 따라 측정
- 주식기준보상: 주식기준보상과 관련된 부채 또는 지분상품을 기업회계기준서 제1102호 '주식기준보상'에 따라 측정
- 매각예정자산: 기업회계기준서 제1105호 '매각예정비유동자산과 중단영업'에 따라 순공정가치로 측정

또한, 연결실체는 취득일 현재 피취득자에 대한 비지배지분을 피취득자의 식별가능한 순자산 중 비지배지분의 비례적 지분으로 측정하고 있습니다.

사업결합에서 이전대가는 공정가치로 측정하며, 그 공정가치는 연결실체가 이전하는 자산, 연결실체가 피취득자의 이전 소유주에 대하여 부담하는 부채 및 연결실체가 발행한 지분의 취득일의 공정가치 합계로 산정합니다. 다만, 사업결합의 이전대가에 포함된 피취득자의 종업원이 보유하고 있는 보상과 교환하여 취득자가 부여한 주식기준보상은 공정가치로 측정하지 않고 상기에서 언급하고 있는 방법으로 측정합니다. 그리고, 연결실체가 사업결합의 효과를 거두기 위하여 발생시킨 취득관련원가에는 중개수수료 즉 자문, 법률, 회계, 가치평가 및 그 밖의 전문가 또는 컨설팅 수수료, 내부의 취득 부서를 유지하기 위한 원가를 포함한 일반관리원가, 채무증권과 지분증권을 등록하고 발행하는 원가를 포함합니다. 이러한 취득관련원가는 기업회계기준서 제1032호와 기업회계기준서 제1109호에 따라 인식하는 채무증권과 지분증권의 발행원가를 제외하고, 원가가 발생하고 용역을 제공받은 기간에 비용으로 회계처리하

고 있습니다.

2) 영업권

연결실체는 취득일 현재 이전대가, 피취득자에 대한 비지배지분 및 단계적 사업결합의 경우 연결실체가 보유하고 있는 피취득자에 대한 지분의 취득일의 공정가치 합계가 취득하는 종속기업의 식별가능한 순자산을 초과하는 금액을 영업권으로 인식하고 있습니다. 그러나, 취득한 식별가능한 순자산이 이전대가, 피취득자에 대한 비지배지분 및 단계적으로 이루어지는 사업결합의 경우 연결실체가 보유하고 있던 피취득자에 대한 지분의 취득일의 공정가치의 합계를 초과하는 경우 측정을 재검토하고, 재검토 이후에도 계속해서 남는 초과분은 즉시 당기손익으로 인식합니다.

비지배지분의 추가취득은 주주간의 거래로 회계처리하고, 그 결과 관련 영업권 등은 인식하지 않고 있습니다.

(4) 관계기업과 공동기업

관계기업은 연결실체가 재무정책 및 영업정책에 관한 의사결정에 참여할 수 있는 유의적인 영향력을 가지고 있는 회사이며, 일반적으로 연결실체가 피투자기업 의결권의 20%에서 50%를 소유하고 있다면 유의적인 영향력이 있는 것으로 판단하고 있습니다.

공동기업은 약정의 공동지배력을 보유하는 당사자들이 그 약정의 순자산에 대한 권리를 보유하는 공동약정을 말하며, 공동지배력은 약정의 지배력에 대한 계약상 합의된 공유로서, 관련활동에 대한 결정에 지배력을 공유하는 당사자들 전체의 동의가 요구될 때에만 존재합니다.

관계기업과 공동지배기업 투자지분은 최초에 취득원가로 인식하고, 취득후에는 지분법을 사용하여 회계처리하고 있습니다. 즉, 취득일 이후에 발생한 피투자자의 당기순손익 및 기타포괄손익 중 연결실체의 지분에 해당하는 금액을 장부금액에 가감하고, 피투자자에게 받은 분배액은 투자지분의 장부금액에서 차감하고 있습니다. 연결실체와 관계기업간의 내부거래에서 발생한 미실현이익은 연결실체지분만큼 제거하고 있습니다. 미실현손실 또한 거래가 이전된 자산에 대한 손상의 증거를 제공하지 않는 한 제거하고 있습니다.

관계기업 또는 공동지배기업이 유사한 상황에서 발생한 동일한 거래와 사건에 대하여 다른 회계정책을 사용한 경우에는 관계기업 및 공동지배기업의 재무제표를 적절히 조정하고 있습니다.

투자지분의 장부금액이 영(0)으로 감소된 이후 추가 손실분에 대하여 법적의무 또는 의제의무가 있거나 피투자자를 대신하여 지불하여야 하는 경우를 제외하고는 손실을 인식하지 않고 있습니다.

(5) 현금 및 현금성자산

연결실체는 보유현금과 요구불예금, 유동성이 매우 높고 확정된 금액의 현금으로 전환이 용이하고 가치변동의 위험이 경미한 취득일로부터 만기일이 3개월 이내인 투자자산을 현금 및 현금성자산으로 분류하고 있습니다. 지분상품은 현금성자산에서 제외되나, 상환일이 정해져 있고 취득일로부터 상환일까지의 기간이 단기인 우선주와 같이 실질적인 현금성자산인 경우에는 현금성자산에 포함됩니다.

(6) 비파생금융자산 - 2018년 1월 1일부터 적용한 정책

연결실체는 계약의 당사자가 되는 때에 금융자산을 연결재무상태표에 인식하고 있습니다. 또한, 정형화된 매입이나 매도거래(즉, 관련 시장의 규정이나 관행에 의하여 일반적으로 설정된 기간 내에 당해 금융상품을 인도하는 계약조건에 따라 금융자산을 매입하거나 매도하는 경우)의 경우에는 매매일에 인식하고 있습니다.

최초 인식시점에 금융자산을 공정가치로 측정하며, 당기손익-공정가치 측정 금융자산이 아닌 경우에 해당 금융자산의 취득과 관련되는 거래원가는 최초 인식시점의 공정가치에 가산합니다. 당기손익-공정가치 측정 금융자산의 거래원가는 당기손익으로 처리합니다.

1) 당기손익-공정가치 측정 지정 금융자산

서로 다른 기준에 따라 자산이나 부채를 측정하거나 그에 따른 손익을 인식하는 경우에 측정이나 인식의 불일치가 발생하는 경우 이와 같은 불일치를 제거하거나 유의적으로 줄이는 경우에는 아래 금융자산의 분류 규정에 불구하고 최초 인식시점에 해당 금융자산을 당기손익-공정가치 측정 항목으로 지정할 수 있습니다. 다만 한번 지정하면 이를 취소할 수 없습니다.

2) 지분상품

단기매매항목이 아닌 지분상품에 대한 투자는 최초 인식시점에 후속적인 공정가치 변동을 기타포괄손익으로 표시하는 취소 불가능한 선택을 할 수 있습니다. 기타포괄손익-공정가치 측정 분류로 선택되지 아니한 지분상품은 당기손익-공정가치 측정 금융자산으로 분류합니다.

연결실체는 모든 지분상품에 대한 투자를 후속적으로 공정가치로 측정합니다. 기타포괄손익-공정가치 측정 금융자산으로 분류된 지분상품에 대해 기타포괄손익으로 인식한 금액은 해당 지분상품을 제거할 때에도 당기손익으로 재분류하지 않습니다. 이러한 지분상품에 대한 배당수익은 연결실체가 배당을 받을 권리가 확정된 때 '배당수익'으로 당기손익으로 인식합니다.

당기손익-공정가치로 측정하는 금융자산의 공정가치 변동은 연결포괄손익계산서에 '당기손익-공정가치 측정 금융상품 관련손익'으로 표시합니다. 기타포괄손익-공정가치로 측정하는 지분상품에 대한 손상차손(환입)은 별도로 구분하여 인식하지 않습니다.

3) 채무상품

채무상품은 금융자산의 관리를 위한 사업모형과 금융자산의 계약상 현금흐름 특성에 근거하여 금융자산이 후속적으로 상각후원가 측정 금융상품, 기타포괄손익-공정가치 측정 금융상품, 당기손익-공정가치 측정 금융상품으로 분류하며, 사업모형을 변경하는 경우에만 재분류합니다.

① 상각후원가 측정 금융자산

계약상 현금흐름을 수취하기 위해 보유하는 것이 목적인 사업모형 하에서 금융자산을 보유하고, 계약상 현금흐름이 원리금만으로 구성되어 있는 자산은 상각후원가로 측정합니다. 상각후원가로 측정하는 금융자산으로서 위험회피관계의 적용 대상이 아닌 금융자산의 손익은 해당 금융자산을 제거하거나 손상할 때 당기손익으로 인식합니다. 유효이자율법에 따라 인식하는 금융자산의 이자수익은 '이자수익'에 포함됩니다.

② 기타포괄손익-공정가치 측정 금융자산

계약상 현금흐름의 수취와 금융자산의 매도 둘 다를 통해 목적을 이루는 사업모형 하에서 금융자산을 보유하고, 계약상 현금흐름이 원리금만으로 구성되어 있는 금융자산은 기타포괄손익-공정가치로 측정합니다. 손상차손(환입)과 이자수익 및 외환손익을 제외하고는, 기타포괄손익-공정가치로 측정하는 금융자산의 손익은 기타포괄손익으로 인식합니다. 금융자산을 제거할 때에는 인식한 기타포괄손익누계액을 자본에서 당기손익으로 재분류합니다. 유효이자율법에 따라 인식하는 금융자산의 이자수익은 '이자수익'에 포함됩니다. 외환손익은 '외환거래손익'으로 표시하고 손상차손은 '신용손실충당금전입'으로 표시합니다.

③ 당기손익-공정가치 측정 금융자산

상각후원가 측정이나 기타포괄손익-공정가치 측정 금융자산이 아닌 채무상품은 당기손익-공정가치로 측정됩니다. 위험회피관계가 적용되지 않는 당기손익-공정가치 측정 채무상품의 손익은 당기손익으로 인식하고 발생한 기간에 연결포괄손익계산서에 '당기손익-공정가치 측정 금융상품 관련손익'으로 표시합니다.

4) 내재파생상품

내재파생상품을 포함하는 금융자산은 복합계약 전체를 고려하여 분류를 결정하고 내재파생상품을 분리하여 인식하지 않습니다. 계약상 현금흐름이 원금과 이자로만 구성되어 있는지를 판단할 때에도 해당 복합계약 전체를 고려합니다.

5) 금융자산의 제거

금융자산의 현금흐름에 대한 계약상 권리가 소멸하거나, 금융자산의 현금흐름에 대한 권리를 양도하고 금융자산의 소유에 따른 위험과 보상의 대부분을 이전할 때 금융자산을 제거하고 있습니다. 만약, 금융자산의 소유에 따른 위험과 보상의 대부분을 보유하지도 않고 이전하지도 아니한 경우, 연결실체가 금융자산을 통제하고 있지 않다면 금융자산을 제거하고, 금융자산을 계속 통제하고 있다면 그 양도자산에 대하여 지속적으로 관여하는 정도까지 계속하여 인식하고, 관련 부채를 함께 인식하고 있습니다.

만약, 금융자산의 현금흐름에 대한 권리를 양도하였으나 금융자산의 소유에 따른 위험과 보상의 대부분을 연결실체가 보유하고 있는 경우에는 당해 금융자산을 계속 인식하고, 수취한 매각금액은 부채로 인식하고 있습니다.

6) 금융자산과 부채의 상계

금융자산과 부채는 연결실체가 자산과 부채를 상계할 수 있는 법적인 권리가 있고 순액으로 결제하거나, 자산을 실현하는 동시에 부채를 결제할 의도가 있는 경우에만 상계하여 연결재무상태표에 순액으로 표시하고 있습니다.

(7) 비파생금융자산 - 2018년 1월 1일 이전에 적용한 회계정책

비파생금융자산은 인식 및 측정과 관련하여 당기손익인식금융자산, 만기보유금융자산, 대여금 및 수취채권, 매도가능금융자산의 네가지 범주로 구분하고 계약의 당사자가 되는 때에 재무상태표에 인식하고 있습니다.

비파생금융자산은 최초인식시점에 공정가치로 측정하며, 당기손익인식금융자산이 아닌 경우 금융자산의 취득과 직접 관련되는 거래원가는 최초 인식시점에 공정가치에 가산하고 있습니다.

1) 당기손익인식금융자산

단기매매금융자산이나 최초 인식시점에 당기손익인식금융자산으로 지정한 금융자산을 당기손익인식금융자산으로 분류하고 있습니다. 당기손익인식금융자산은 최초 인식 후 공정가치로 측정하며, 공정가치의 변동은 당기손익으로 인식하고 있습니다. 한편, 최초 인식시점에 취득과 관련하여 발생한 거래비용은 발생 즉시 당기 손익으로 인식하고 있습니다.

단기매매금융자산 외의 금융자산은 최초인식시점에 다음 중 하나 이상을 충족하는 경우 당기손익인식금융자산으로 지정할 수 있습니다.

- 당기손익인식 항목으로 지정하지 않았더라면 발생하였을 인식이나 측정상의 불일치를 제거하거나 유의적으로 감소시킬 수 있는 경우
- 문서화된 위험관리전략이나 투자전략에 따라 금융상품집합(금융자산, 금융부채 또는 금융자산과 금융부채의 조합으로 구성된 집합)을 공정가치 기준으로 관리하고 그 성과를 평가하며 그 정보를 연결실체의 주요경영진에게 내부적으로 제공하는 경우
- 금융자산이 하나 이상의 내재파생상품을 포함하고 있고, 기업회계기준서 제1039호 '금융상품: 인식과측정'에 따라 당기손익인식금융자산 지정이 허용되는 복합계약인 경우

2) 만기보유금융자산

만기가 고정되어 있고 지급금액이 확정되었거나 결정 가능한 비파생금융자산으로 연결실체가 만기까지 보유할 적극적인 의도와 능력이 있는 경우 만기보유금융자산으로 분류하고 있습니다. 최초 인식 후에는 유효이자율법을 사용한 상각후원가로 측정하고 있습니다.

3) 대여금 및 수취채권

지급금액이 확정되었거나 결정 가능하고, 활성시장에서 거래가격이 공시되지 않는 비파생금융자산은 대여금 및 수취채권으로 분류하고 있습니다. 최초인식 후에는 유효이자율법을 사용한 상각후원가로 측정하고 있습니다.

4) 매도가능금융자산

매도가능금융자산으로 지정되거나 당기손익인식금융자산, 만기보유금융자산, 또는 대여금 및 수취채권으로 분류되지 않은 비파생금융자산을 매도가능금융자산으로 분류하고 있습니다. 최초 인식후에는 공정가치로 측정하며 공정가치의 변동은 기타포괄손익으로 인식하고 있습니다. 다만, 활성시장에서 공시되는 시장가격이 없고 공정가치를 신뢰성 있게 측정할 수 없는 지분상품 등은 원가로 측정하고 있습니다.

5) 금융자산의 제거

금융자산의 현금흐름에 대한 계약상 권리가 소멸하거나, 금융자산의 현금흐름에 대한 권리를 양도하고 금융자산의 소유에 따른 위험과 보상의 대부분을 이전할 때 금융자산을 제거하고 있습니다. 만약, 금융자산의 소유에 따른 위험과 보상의 대부분을 보유하지도 않고 이전하지도 아니한 경우, 연결실체가 금융자산을 통제하고 있지도 않다면 금융자산을 제거하고, 금융자산을 계속 통제하고 있다면 그 양도자산에 대하여 지속적으로 관여하는 정도까지 계속하여 인식하고, 관련부채를 함께 인식하고 있습니다.

만약, 금융자산의 현금흐름에 대한 권리를 양도하였으나 금융자산의 소유에 따른 위험과 보상을 대부분 연결실체가 보유하고 있는 경우에는 당해 금융자산을 계속 인식하고, 수취한 매각금액은 부채로 인식하고 있습니다.

6) 금융자산과 부채의 상계

금융자산과 부채는 연결실체가 자산과 부채를 상계할 수 있는 법적인 권리가 있고 순액으로 결제하거나, 자산을 실현하는 동시에 부채를 결제할 의도가 있는 경우에만 상계하고 있습니다.

(8) 파생금융상품 - 2018년 1월 1일부터 적용한 정책

파생상품은 최초 인식시 계약일의 공정가치로 측정하며, 후속적으로 매 보고기간 말의 공정가치로 측정하고 있습니다. 파생상품의 공정가치 변동으로 인한 평가손익은 각각 아래와 같이 인식하고 있습니다.

1) 위험회피회계

연결실체는 이자율위험과 환율위험을 회피하기 위하여 통화선도, 이자율스왑, 통화스왑 등의 파생금융상품계약을 체결하고 있습니다. 회피대상 위험으로 인한 자산 또는 부채, 확정계약의 공정가치의 변동(공정가치위험회피), 발생가능성이 매우 높은 예상거래 또는 확정거래의 환율변동위험(현금흐름위험회피)을 회피하기 위하여 일부 파생상품을 위험회피수단으로 지정하고 있습니다.

연결실체는 위험회피관계의 개시시점에 위험회피관계, 위험관리목적과 위험회피전략을 공식적으로 지정하고 문서화를 수행하고 있습니다. 또한 이 문서에는 위험회피수단, 위험회피대상항목 및 위험회피관계의 개시시점과 그 후속기간에 회피대상위험으로 인한 위험회피대상항목의 공정가치 또는 현금흐름의 변동을 위험회피수단이 상쇄하는 효과를 평가하는 방법 등을 포함하고 있습니다.

① 공정가치위험회피

위험회피수단으로 지정되고, 공정가치위험회피회계의 적용요건을 충족한 파생상품의 공정가치 변동은 당기손익으로 인식하고 있으며, 회피대상위험으로 인한 위험회피대상항목의 공정가치변동도 당기손익으로 인식하고 있습니다. 위험회피수단의 공정가치변동과 회피대상위험으로 인한 위험회피대상항목의 공정가치변동은 위험회피대상항목과 관련된 포괄손익계산서의 같은 항목에 인식됩니다. 공정가치위험회피회계는 연결실체가 더 이상 위험회피관계를 지정하지 않거나 위험회피수단이 소멸, 매각, 청산 또는 행사되거나 공정가치 위험회피회계의 적용요건을 더 이상 충족하지 않을 경우 중단됩니다. 회피대상위험으로 인한 위험회피대상항목의 장부금액조정액은 위험회피회계가 중단된 날부터 상각하여 당기손익으로 인식하고 있습니다.

② 현금흐름위험회피

위험회피수단으로 지정되고 현금흐름위험회피회계의 적용요건을 충족한 파생상품의 공정가치변동분 중 위험회피에 효과적인 부분은 자본으로 처리하며, 위험회피에 비효과적인 부분은 당기손익으로 인식하고 있습니다. 현금흐름위험회피회계는 연결실체가 더 이상 위험회피관계를 지정하지 않거나 위험회피수단이 소멸, 매각, 청산, 행사되거나, 현금흐름위험회피회계의 적용요건을 더 이상 충족하지 않을 경우 중단됩니다. 현금흐름위험회피회계의 중단시점에서 자본으로 인식한 파생상품의 누적평가손익은 향후 예상거래가 발생하는 회계기간에 걸쳐 당기손익으로 인식하고 있습니다. 다만, 예상거래가 더 이상 발생하지 않을 것이라 예상되는 경우에는 자본으로 인식한 파생상품의 누적평가손익은 즉시 당기손익으로 인식하고 있습니다.

③ 순투자의 위험회피

위험회피수단으로 지정되고 해외사업장순투자의 위험회피회계의 적용요건을 충족한 금융상품의 공정가치 변동 중 위험회피에 효과적인 부분은 기타포괄손익으로 인식하며, 위험회피에 비효과적인 부분은 당기손익으로 인식하고 있습니다. 위험회피에 효과적이어서 기타포괄손익으로 인식한 부분은 향후 그 해외사업장을 처분하거나 그 해외사업장의 일부를 처분하는 시점에 기업회계기준서 제1021호 '환율변동효과'에 따라 재분류조정으로 기타포괄손익에서 당기손익으로 재분류합니다.

2) 기타 파생상품

위험회피수단으로 지정되어 위험회피에 효과적인 파생상품을 제외한 모든 파생상품은 공정가치로 측정하며, 공정가치 변동으로 인한 평가손익은 당기손익으로 인식하고 있습니다.

3) 최초거래일 손익

연결실체가 관측 가능한 시장자료에 기초하지 않은 투입변수를 이용하여 장외파생금융상품의 공정가치를 평가하는 경우, 최초인식시점의 공정가치와 거래가격과의 차이인 최초거래일 손익은 당기손익으로 인식하지 않고 이연하여 인식하며, 이연최초거래일 손익은 금융상품의 거래기간 동안 정액법으로 상각하고 평가기법의 요소가 시장에서 관측가능해지는 경우 이연되고 있는 잔액을 즉시 당기손익으로 인식합니다.

(9) 파생금융상품 - 2018년 1월 1일 이전에 적용한 정책

파생상품은 최초 인식시 계약일의 공정가치로 측정하며, 후속적으로 매 보고기간 말의 공정가치로 측정하고 있습니다. 파생상품의 공정가치 변동으로 인한 평가손익은 각각 아래와 같이 인식하고 있습니다.

1) 위험회피회계

연결실체는 이자율위험과 환율위험을 회피하기 위하여 통화선도, 이자율스왑, 통화스왑 등의 파생금융상품계약을 체결하고 있습니다. 회피대상 위험으로 인한 자산 또는 부채, 확정계약의 공정가치의 변동(공정가치위험회피), 발생가능성이 매우 높은 예상거래 또는 확정거래의 환율변동위험(현금흐름위험회피)을 회피하기 위하여 일부 파생상품을 위험회피수단으로 지정하고 있습니다.

연결실체는 위험회피관계의 개시시점에 위험회피관계, 위험관리목적과 위험회피전략을 공식적으로 지정하고 문서화를 수행하고 있습니다. 또한 이 문서에는 위험회피수단, 위험회피대상항목 및 위험회피관계의 개시시점과 그 후속기간에 회피대상위험으로 인한 위험회피대상항목의 공정가치 또는 현금흐름의 변동을 위험회피수단이 상쇄하는 효과를 평가하는 방법 등을 포함하고 있습니다.

① 공정가치위험회피

위험회피수단으로 지정되고, 공정가치위험회피회계의 적용요건을 충족한 파생상품의 공정가치 변동은 당기손익으로 인식하고 있으며, 회피대상위험으로 인한 위험회피대상항목의 공정가치변동도 당기손익으로 인식하고 있습니다. 위험회피수단의 공정가치변동과 회피대상위험으로 인한 위험회피대상항목의 공정가치변동은 위험회피대상항목과 관련된 포괄손익계산서의 같은 항목에 인식됩니다. 공정가치위험회피회계는 연결실체가 더 이상 위험회피관계를 지정하지 않거나 위험회피수단이 소멸, 매각, 청산 또는 행사되거나 공정가치 위험회피회계의 적용요건을 더 이상 충족하지 않을 경우 중단됩니다. 회피대상위험으로 인한 위험회피대상항목의 장부금액조정액은 위험회피회계가 중단된 날부터 상각하여 당기손익으로 인식하고 있습니다.

② 현금흐름위험회피

위험회피수단으로 지정되고 현금흐름위험회피회계의 적용요건을 충족한 파생상품의 공정가치변동분 중 위험회피에 효과적인 부분은 자본으로 처리하며, 위험회피에

비효과적인 부분은 당기손익으로 인식하고 있습니다. 현금흐름위험회피회계는 연결 실체가 더 이상 위험회피관계를 지정하지 않거나 위험회피수단이 소멸, 매각, 청산, 행사되거나, 현금흐름위험회피회계의 적용요건을 더 이상 충족하지 않을 경우 중단됩니다. 현금흐름위험회피회계의 중단시점에서 자본으로 인식한 파생상품의 누적평가손익은 향후 예상거래가 발생하는 회계기간에 걸쳐 당기손익으로 인식하고 있습니다. 다만, 예상거래가 더 이상 발생하지 않을 것이라 예상되는 경우에는 자본으로 인식한 파생상품의 누적평가손익은 즉시 당기손익으로 인식하고 있습니다.

③ 순투자의 위험회피

위험회피수단으로 지정되고 해외사업장순투자의 위험회피회계의 적용요건을 충족한 금융상품의 공정가치 변동 중 위험회피에 효과적인 부분은 기타포괄손익으로 인식하며, 위험회피에 비효과적인 부분은 당기손익으로 인식하고 있습니다. 위험회피에 효과적이어서 기타포괄손익으로 인식한 부분은 향후 그 해외사업장을 처분하거나 그 해외사업장의 일부를 처분하는 시점에 기업회계기준서 제1021호 '환율변동효과'에 따라 재분류조정으로 기타포괄손익에서 당기손익으로 재분류합니다.

2) 내재파생상품

내재파생상품은 주계약의 경제적 특성 및 위험도와 밀접한 관련성이 없고 내재파생상품과 동일한 조건의 별도의 상품이 파생상품의 정의를 충족하는 경우, 복합금융상품이 당기손익인식항목이 아니라면 내재파생상품을 주계약과 분리하여 별도로 회계처리하고 있습니다. 주계약과 분리한 내재파생상품의 공정가치 변동은 당기손익으로 인식하고 있습니다.

3) 기타 파생상품

위험회피수단으로 지정되어 위험회피에 효과적인 파생상품을 제외한 모든 파생상품은 공정가치로 측정하며, 공정가치 변동으로 인한 평가손익은 당기손익으로 인식하고 있습니다.

4) 최초거래일 손익

연결실체가 관측 가능한 시장자료에 기초하지 않은 투입변수를 이용하여 장외파생금융상품의 공정가치를 평가하는 경우, 최초인식시점의 공정가치와 거래가격과의 차이인 최초거래일 손익은 당기손익으로 인식하지 않고 이연하여 인식하며, 이연최초거

래일 손익은 금융상품의 거래기간 동안 정액법으로 상각하고 평가기법의 요소가 시장에서 관측가능해지는 경우 이연되고 있는 잔액을 즉시 당기손익으로 인식합니다.

(10) 금융자산의 기대신용손실 - 2018년 1월 1일부터 적용가능한 정책

당기손익-공정가치 측정 금융자산을 제외한 상각후원가 측정 금융자산 및 기타포괄손익-공정가치 측정 금융자산은 매 보고기간 말에 기대신용손실을 평가하여 손실충당금으로 인식하고 있습니다.

금융자산의 최초 인식 후 신용위험의 증가 정도에 따라 아래 표와 같이 3단계로 구분하여 손실충당금을 측정합니다.

구 분		손실충당금
Stage 1	최초 인식 후 신용위험이 유의적으로 증가하지 않은 경우	12개월 기대신용손실: 보고기간 말 이후 12개월 내에 발생 가능한 금융상품의 채무불이행 사건으로 인한 기대신용손실
Stage 2	최초 인식 후 신용위험이 유의적으로 증가한 경우	전체기간 기대신용손실: 기대존속기간에 발생할 수 있는 모든 채무불이행 사건으로 인한 기대신용손실
Stage 3	신용이 손상된 경우	

한편, 최초 인식 시점에 신용이 손상된 금융자산은 최초 인식 후 전체기간 기대신용손실의 누적변동분만을 손실충당금으로 계상합니다.

전체기간은 금융상품의 계약만기까지의 기간으로서 기대존속기간을 의미합니다.

1) 미래전망정보의 반영

연결실체는 신용위험 유의적 증가 여부 판단 및 기대신용손실 측정 시 미래전망정보를 반영하고 있습니다.

기대신용손실의 측정요소가 경기변동과 일정한 상관관계가 있는 것으로 가정하고 거시경제변수와 측정요소 간 모델링을 통해 미래전망정보를 측정요소에 반영하는 방식으로 기대신용손실을 산출하고 있습니다.

2) 상각후원가 측정 금융자산의 기대신용손실 측정

상각후원가 측정 금융자산의 기대신용손실은 당해 자산의 계약상 수취하기로 한 현

금흐름과 수취할 것으로 예상하는 현금흐름의 현재가치의 차이로 측정합니다. 이를 위하여 개별적으로 유의적인 금융자산에 대해 예상회수현금흐름을 산출하고 있습니다.

개별적으로 유의적이지 않은 금융자산의 경우 그 금융자산은 유사한 신용위험의 특성을 가진 금융자산의 집합에 포함하여 집합적으로 기대신용손실을 측정합니다.

기대신용손실은 대손충당금 계정을 사용하여 차감하고, 동 금융자산이 회수불가능하다고 판단되는 경우 해당 금융자산과 같이 상각합니다. 기존에 대손상각하였던 대출채권이 후속적으로 회수된 경우 대손충당금을 증가시키며, 대손충당금의 변동은 당기손익으로 인식합니다.

3) 기타포괄손익-공정가치 측정 금융자산의 기대신용손실 측정

기대신용손실의 산출방법은 상각후원가 측정 금융자산과 동일하나, 대손충당금의 변동은 기타포괄손익으로 인식합니다. 기타포괄손익-공정가치 측정 금융자산은 처분 및 상환의 경우에 대손충당금 금액을 기타포괄손익에서 당기손익으로 재분류하여 당기손익으로 인식합니다.

(11) 금융자산의 손상 - 2018년 1월 1일 이전에 적용한 정책

당기손익인식금융자산을 제외한 금융자산의 손상 발생에 대한 객관적인 증거가 있는지를 매 보고기간말에 평가하고 있습니다. 최초 인식 이후에 발생한 하나 이상의 사건이 발생한 결과 금융자산이 손상되었다는 객관적인 증거가 있으며, 그 손상사건이 금융자산의 추정미래현금흐름에 영향을 미친 경우에는 금융자산이 손상되었다고 판단하고 있습니다. 그러나, 미래 사건의 결과로 예상되는 손상차손은 인식하지 않습니다.

손상발생의 객관적인 증거가 있는 경우 다음과 같이 손상차손을 측정하여 인식합니다.

금융자산이 손상되었다는 객관적인 증거에는 다음과 같은 손상사건이 포함됩니다.

- 금융자산의 발행자나 지급의무자의 유의적인 재무적 어려움
- 이자지급이나 원금상환의 불이행이나 지연과 같은 계약 위반
- 차입자의 재무적 어려움에 관련된 경제적 또는 법률적 이유로 인한 당초 차입조건
의 불가피한 완화
- 차입자의 파산이나 기타 재무구조조정 가능성이 높은 상태
- 재무적 어려움으로 당해 금융자산에 대한 활성시장의 소멸
- 금융자산의 집합에 포함된 개별 금융자산의 추정미래현금흐름의 감소를 식별할 수
는 없지만, 최초인식 후 당해 금융자산 집합의 추정미래현금흐름에 측정가능한 감
소가 있다는 것을 시사하는 관측가능한 자료가 있는 경우

1) 대출채권

상각후원가로 측정되는 대출채권의 손상차손은 당해 자산의 장부금액과 최초의 유효
이자율로 할인한 추정미래현금흐름(아직 발생하지 아니한 미래의 대손은 제외)의 현
재가치의 차이로 측정합니다. 이를 위하여 연결실체는 유의적인 금융자산에 대해 우
선적으로 손상발생의 객관적인 증거가 있는지 개별적으로 검토합니다.

개별적으로 유의적이지 않은 금융자산의 경우 개별적으로 또는 집합적으로 검토합니
다. 개별적인 검토결과 손상발생의 객관적인 증거가 없다면, 그 금융자산은 유사한
신용위험의 특성을 가진 금융자산의 집합에 포함하여 집합적으로 손상여부를 검토합
니다.

손상차손은 대손충당금계정을 사용하여 차감하고, 동 금융자산이 회수 불가능하다고
판단되는 경우 대손충당금에서 상각합니다. 기존에 대손상각하였던 대출채권이 후속
적으로 회수된 경우 대손충당금을 증가시키며, 대손충당금의 변동은 당기손익으로
인식합니다.

① 개별평가 대손충당금

개별평가 대손충당금은 평가대상 채권으로부터 회수될 것으로 기대되는 현금흐름의
현재가치에 대한 경영진의 최선의 추정에 근거합니다. 이러한 현금흐름을 추정할 때,
연결실체는 관련 상대방의 영업현금흐름 등의 재무적인 상황과 관련 담보물의 순실
현가능가치 등 모든 이용가능한 정보를 이용하여 판단합니다.

② 집합평가 대손충당금

집합평가 대손충당금은 포트폴리오에 내재된 발생손실을 측정하기 위하여 과거 경험 손실률에 근거한 추정모형을 이용합니다. 동 모형은 상품 및 차주의 유형, 신용등급, 포트폴리오 크기, 손상발현기간, 회수기간 등 다양한 요인을 고려하여 각 자산(또는 자산집합)의 발생부도율(PD: Probability of Incurred Default)과 담보 및 여신과목별 명목회수율, 부도시 발생손실율(LGD: Loss Given Default)을 적용합니다. 또한, 내재된 손실의 측정을 모형화하고 과거의 경험과 현재의 상황에 기초한 입력변수를 결정하기 위해서 일정한 가정을 적용합니다. 동 모형의 방법론과 가정은 대손충당금 추정치와 실제 손실과의 차이를 감소시키기 위하여 정기적으로 검토됩니다.

2) 매도가능금융자산

공정가치 감소액을 기타포괄손익으로 인식하는 매도가능금융자산에 대하여 손상발생의 객관적인 증거가 있는 경우, 취득원가와 현재 공정가치의 차이를 기타포괄손익으로 인식한 누적손실 중 이전 기간에 이미 당기손익으로 인식한 손상차손을 차감한 금액을 기타포괄손익에서 당기손익으로 재분류하고 있습니다. 매도가능지분상품에 대하여 당기손익으로 인식한 손상차손은 당기손익으로 환입하지 아니합니다. 한편, 후속기간에 매도가능채무상품의 공정가치가 증가하고 그 증가가 손상차손을 인식한 후에 발생한 사건과 객관적으로 관련된 경우에는 환입하여 당기손익으로 인식하고 있습니다.

3) 만기보유금융자산

상각후원가로 측정되는 만기보유금융자산은 장부금액과 최초의 유효이자율로 할인한 추정미래현금흐름의 현재가치의 차이로 손상차손을 측정하거나 실무편의상 관측 가능한 시장가격을 사용한 금융상품의 공정가치에 근거하여 손상차손을 측정하고 있습니다. 손상차손은 자산의 장부금액에서 직접 차감하고 있습니다. 후속기간에 손상차손의 금액이 감소하고 그 감소가 손상을 인식한 후에 발생한 사건과 객관적으로 관련된 경우(예: 채무자의 신용등급 향상)에는 이미 인식한 손상차손은 회복 후 장부금액이 당초 손상을 인식하지 않았다면 회복일 현재 인식하였을 상각 후 원가를 초과하지 않는 한도 내에서 당기손익으로 직접 환입하고 있습니다.

(12) 유형자산

유형자산은 최초에 원가로 측정하여 인식하고 있으며, 유형자산의 원가에는 경영진이 의도하는 방식으로 자산을 가동하는데 필요한 장소와 상태에 이르게 하는데 직접 관련되는 원가 및 자산을 해체, 제거하거나 부지를 복구하는데 소요될 것으로 추정되는 원가가 포함됩니다. 다만, 유형자산 중 일부 토지 및 건물에 대해서는 기업회계기준서 제1101호 '한국채택국제회계기준의 최초채택'를 적용하여 한국채택국제회계기준 전환일 현재의 공정가치로 측정하고 이를 그 시점의 간주원가로 사용하였습니다. 유형자산은 최초 인식 후에는 원가에서 감가상각누계액과 손상차손누계액을 차감한 금액을 장부가액으로 하고 있습니다.

유형자산의 일부를 대체할 때 발생하는 원가는 해당 자산으로부터 발생하는 미래 경제적 효익이 연결실체에 유입될 가능성이 높으며 그 원가를 신뢰성 있게 측정할 수 있는 경우에 자산의 장부금액에 포함하거나 적절한 경우 별도의 자산으로 인식하고 있습니다. 이 때 대체된 부분의 장부금액은 제거하고 있습니다. 그 외의 일상적인 수선·유지와 관련하여 발생하는 원가는 발생시점에 당기손익으로 인식하고 있습니다.

유형자산 중 토지는 감가상각을 하지 않으며, 그 외 유형자산은 자산의 취득원가에서 잔존가치를 차감한 금액에 대하여 아래에 제시된 경제적 내용연수에 걸쳐 정액법으로 상각하고 있습니다.

당기 및 전기의 추정 내용연수는 다음과 같습니다.

구 분	내용연수
건 물	40년
기타의 유형자산	4년 ~ 5년

연결실체는 매 회계연도 말에 자산의 잔존가치와 내용연수 및 감가상각방법을 재검토하고 재검토 결과 이를 변경하는 것이 적절하다고 판단되는 경우 회계추정의 변경으로 처리하고 있습니다.

(13) 무형자산

무형자산은 최초 인식할 때 원가로 측정하며, 최초 인식 후에 원가에서 상각누계액과 손상차손누계액을 차감한 금액을 장부금액으로 인식하고 있습니다.

영업권을 제외한 무형자산은 사용 가능한 시점부터 잔존가치를 영("0")으로 하여 아래의 내용연수 동안 정액법으로 상각하고 있습니다. 다만, 일부 무형자산에 대해서는 이를 이용할 수 있을 것으로 기대되는 기간이 예측가능하지 않아 당해 무형자산의 내용연수가 비한정인 것으로 평가하고 상각하지 아니하고 있습니다.

구 분	내용연수
소프트웨어	5년
개발비	5년
기 타	5년 또는 계약기간

내용연수가 유한한 무형자산의 상각기간과 상각방법은 매 회계연도 말에 재검토하고 내용연수가 비한정인 무형자산에 대해서는 그 자산의 내용연수가 비한정이라는 평가가 계속하여 정당한 지를 매 보고기간말에 재검토하며, 이를 변경하는 것이 적절하다고 판단되는 경우 회계추정의 변경으로 처리하고 있습니다.

연구 또는 내부프로젝트의 연구단계에 대한 지출은 발생시점에 비용으로 인식하고 있습니다. 개발단계의 지출은 자산을 완성할 수 있는 기술적 실현가능성, 자산을 완성하여 사용하거나 판매하려는 기업의 의도와 능력 및 필요한 자원의 입수가능성, 무형자산의 미래 경제적 효익을 모두 제시할 수 있고, 관련 지출을 신뢰성 있게 측정할 수 있는 경우에 무형자산으로 인식하고 있으며, 기타 개발관련 지출은 발생시점에 비용으로 인식하고 있습니다.

(14) 투자부동산

임대수익이나 시세차익을 얻기 위하여 보유하는 부동산은 투자부동산으로 분류하고 있습니다. 투자부동산은 최초 인식시점에 거래원가를 포함하여 원가로 측정하고 있으며, 최초 인식 후에는 취득원가에서 감가상각누계액 및 손상차손누계액을 차감하여 측정하고 있습니다.

당기 및 전기의 추정 내용연수와 감가상각방법은 다음과 같습니다.

구 분	내용연수	감가상각방법
건 물	40년	정액법

(15) 리스

1) 리스의 분류

연결실체는 리스자산의 소유에 따른 위험과 보상의 대부분이 리스이용자에게 이전되는 경우에는 금융리스로 분류하고, 위험과 보상의 대부분을 이전하지 않는 리스는 운용리스로 분류하고 있습니다.

2) 리스이용자의 회계처리

① 금융리스

연결실체는 리스약정일에 측정된 최소리스료의 현재가치와 리스자산의 공정가치 중 작은 금액을 리스기간개시일에 금융리스자산과 금융리스부채로 각각 인식하고 있습니다. 리스개설직접원가는 금융리스자산에 포함하고 있습니다.

최소리스료는 금융원가와 리스부채의 상환액으로 나누어서 인식하고 있으며, 금융원가는 부채잔액에 대하여 일정한 기간이자율이 산출되도록 리스기간의 각 회계기간 동안 배분하고 있습니다. 조정리스료는 발생한 기간에 비용으로 처리하고 있습니다.

금융리스자산의 감가상각은 연결실체가 소유한 다른 감가상각대상자산과 일관된 체계적인 기준으로 상각하고 있으며, 리스기간 종료시점까지 자산의 소유권을 획득할 것이 확실하지 않은 경우에는 리스기간과 리스자산의 내용연수 중 짧은 기간에 걸쳐 감가상각하고 있습니다. 또한, 연결실체는 금융리스자산에 대해서 손상여부를 검토하고 있습니다.

② 운용리스

운용리스의 리스료는 리스기간에 걸쳐 정액기준으로 비용을 인식하고 있습니다. 운용리스의 인센티브는 총효익을 리스기간에 걸쳐 리스비용에서 차감하여 인식하고 있습니다.

3) 리스제공자의 회계처리

① 금융리스

금융리스의 경우 리스순투자와 동일한 금액을 금융리스채권으로 인식하고, 리스실행일 현재 리스자산의 장부금액과의 차이는 리스자산처분손익으로 당기손익에 반영하고 있습니다. 또한 이자수익은 연결실체의 금융리스 순투자 미회수분에 대하여 유효이자율법을 적용하여 인식하고 있습니다. 금융리스 관련 리스개설직접원가는 금융리스채권의 최초인식액에 포함되고 리스기간 동안에 인식되는 수익을 감소시키는 방식으로 회계처리하고 있습니다.

② 운용리스

운용리스의 경우 리스료수익은 리스기간에 걸쳐 균등하게 배분된 금액으로 인식하고 있으며, 운용리스의 협상 및 계약단계에서 발생한 리스개설직접원가는 리스개설직접원가의 과목으로 하여 별도의 자산으로 인식하고 있습니다. 또한 운용리스자산의 감가상각은 연결실체가 소유한 다른 유사자산의 감가상각과 동일하게 회계처리하고 있습니다.

(16) 매각예정자산

비유동자산 또는 처분자산집단의 장부금액이 계속 사용이 아닌 매각거래를 통하여 주로 회수될 것으로 예상된다면 이를 매각예정자산으로 분류하고 있습니다. 이러한 조건은 당해 자산(또는 처분자산집단)이 현재의 상태로 즉시 매각가능하여야 하며 매각될 가능성이 매우 높을 때에만 충족된 것으로 간주하고 있습니다. 자산(또는 처분자산집단)을 매각예정으로 최초 분류하기 직전에 해당 자산(또는 자산과 부채)의 장부금액과 순공정가치 중 작은 금액으로 측정하고 있습니다. 자산의 순공정가치가 하락하면 손상차손을 즉시 당기손익으로 인식하고, 순공정가치가 증가하면 과거에 인식하였던 손상차손누계액을 한도로 하여 이익으로 인식하고 있습니다.

비유동자산이 매각예정으로 분류되거나 매각예정으로 분류된 처분자산집단의 일부인 경우에는 그 자산은 상각하지 아니하고 있습니다.

(17) 비금융자산의 손상

종업원급여에서 발생한 자산, 이연법인세자산 및 매각예정자산을 제외한 모든 비금융자산에 대해서는 매 보고기간말마다 자산손상을 시사하는 징후가 있는지를 검토하며, 만약 그러한 징후가 있다면 당해 자산의 회수가능액을 추정하고 있습니다. 단, 사업결합으로 취득한 영업권 및 내용연수가 비한정인 무형자산, 아직 사용할 수 없는 무형자산에 대해서는 자산손상을 시사하는 징후와 관계없이 매년 회수가능액과 장부금액을 비교하여 손상검사를 하고 있습니다.

회수가능액은 개별 자산별로, 또는 개별 자산의 회수가능액을 추정할 수 없다면 그 자산이 속하는 현금창출단위별로 회수가능액을 추정하고 있습니다. 회수가능액은 사용가치와 순공정가치 중 큰 금액으로 결정하고 있습니다. 사용가치는 자산이나 현금창출단위에서 창출될 것으로 기대되는 미래현금흐름을 화폐의 시간가치 및 미래현금흐름을 추정할 때 조정되지 아니한 자산의 특유위험에 대한 현행 시장의 평가를 반영한 적절한 할인율로 할인하여 추정합니다.

자산이나 현금창출단위의 회수가능액이 장부금액에 미달하는 경우 자산의 장부금액을 감소시키며 즉시 당기손익으로 인식하고 있습니다.

사업결합으로 취득한 영업권은 사업결합으로 인한 시너지효과의 혜택을 받게 될 것으로 기대되는 각 현금창출단위에 배분합니다. 현금창출단위에 대한 손상차손은 우선, 현금창출단위에 배분된 영업권의 장부금액을 감소시키고, 그 다음 현금창출단위에 속하는 다른 자산 각각의 장부금액에 비례하여 자산의 장부금액을 감소시키고 있습니다. 영업권에 대해 인식한 손상차손은 후속기간에 환입할 수 없습니다. 매 보고기간말에 영업권을 제외한 자산에 대해 과거기간에 인식한 손상차손이 더 이상 존재하지 않거나 감소된 것을 시사하는 징후가 있는지를 검토하고 직전 손상차손의 인식시점 이후 회수가능액을 결정하는 데 사용된 추정치에 변화가 있는 경우에만 환입합니다. 손상차손환입으로 증가된 장부금액은 과거에 손상차손을 인식하기 전 장부금액의 감가상각 또는 상각 후 잔액을 초과할 수 없습니다.

(18) 비파생금융부채 - 2018년 1월 1일부터 적용한 정책

연결실체는 금융부채 계약상 내용의 실질과 금융부채의 정의에 따라 금융부채 계약의 당사자가 되는 때에 연결재무상태표에 인식하고 있습니다. 당기손익-공정가치 측정 금융부채의 거래원가는 당기손익으로 처리합니다.

1) 당기손익-공정가치 측정 지정 금융부채

서로 다른 기준에 따라 자산이나 부채를 측정하거나 그에 따른 손익을 인식하여 생길 수 있는 인식이나 측정의 불일치를 제거하거나 유의적으로 줄일 수 있는 경우 및 문서화된 위험관리전략이나 투자전략에 따라 금융상품집합을 공정가치 기준으로 관리하고 그 성과를 평가하는 경우에는 최초 인식 시점에 해당 금융부채를 당기손익-공정가치 측정 항목으로 지정할 수 있습니다. 다만 한번 지정하면 이를 취소할 수 없습니다. 당기손익-공정가치 측정 지정 금융부채의 자기신용위험 변동에 따른 공정가치 변동은 기타포괄손익으로 인식하고 있습니다.

2) 당기손익-공정가치 측정 금융부채

당기손익-공정가치 측정 금융부채는 최초 인식 후 공정가치로 측정하며, 공정가치의 변동은 당기손익-공정가치 측정 금융상품 관련손익으로 인식하고 있습니다.

3) 기타금융부채

당기손익-공정가치 측정 금융부채로 분류되지 않은 비파생금융부채는 기타금융부채로 분류하며, 기타금융부채는 예수부채, 차입부채, 사채 등을 포함합니다. 기타금융부채는 최초 인식시 발행과 직접 관련되는 거래원가를 차감한 공정가치로 측정하고 있습니다. 후속적으로 기타금융부채는 유효이자율법을 사용하여 상각후원가로 측정되며, 이자비용은 유효이자율법을 적용하여 인식합니다.

금융부채는 계약상 의무가 이행, 취소 또는 만료됨으로 인하여 소멸한 경우에 연결재무상태표에서 제거합니다.

(19) 비파생금융부채 - 2018년 1월 1일 이전에 적용한 정책

연결실체는 계약상 내용의 실질과 금융부채의 정의에 따라 금융부채를 당기손익인식 금융부채와 기타금융부채로 분류하고 계약의 당사자가 되는 때에 재무상태표에 인식하고 있습니다.

1) 당기손익인식금융부채

당기손익인식금융부채는 단기매매금융부채나 최초 인식시점에 당기손익인식금융부채로 지정한 금융부채를 포함하고 있습니다. 당기손익인식금융부채는 최초인식 후 공정가치로 측정하며, 공정가치의 변동은 당기손익으로 인식하고 있습니다. 한편, 최초 인식시점에 발행과 관련하여 발생한 거래비용은 발생 즉시 당기 손익으로 인식하고 있습니다.

최초 인식시점에 당기손익인식금융부채로 지정할 수 있는 경우는 당기손익인식금융자산의 경우와 동일합니다.

2) 기타금융부채

당기손익인식금융부채로 분류되지 않은 비파생금융부채는 기타금융부채로 분류하며, 기타금융부채에는 예수부채, 차입부채, 사채 등을 포함합니다. 기타금융부채는 최초 인식시 발행과 직접 관련되는 거래원가를 차감한 공정가치로 측정하고 있습니다. 후속적으로 기타금융부채는 유효이자율법을 사용하여 상각후원가로 측정되며, 이자비용은 유효이자율법을 사용하여 인식합니다.

금융부채는 소멸한 경우 즉, 계약상 의무가 이행, 취소 또는 만료된 경우에만 재무상태표에서 제거하고 있습니다.

(20) 외화

1) 외화거래

연결실체를 구성하는 개별기업들의 재무제표 작성에 있어서 그 기업의 기능통화 외의 통화(외화)로 이루어진 거래는 거래일의 환율을 적용하여 기록하고 있습니다. 매 보고기간 말에 화폐성 외화항목은 보고기간 말의 마감환율로 환산하고 있습니다. 공정가치로 측정하는 비화폐성 외화항목은 공정가치가 결정된 날의 환율로 환산하고, 역사적원가로 측정하는 비화폐성항목은 거래일의 환율로 환산하고 있습니다.

화폐성항목의 결제시점에 생기는 외환차이와 해외사업장순투자 환산차이 또는 현금흐름위험회피로 지정된 금융부채에서 발생한 환산차이를 제외한 화폐성항목의 환산으로 인해 발생한 외환차이는 모두 당기손익으로 인식하고 있습니다. 비화폐성항목에서 발생한 손익을 기타포괄손익으로 인식하는 경우에는 그 손익에 포함된 환율변동효과도 기타포괄손익으로 인식하고, 당기손익으로 인식하는 경우에는 환율변동효과도 당기손익으로 인식하고 있습니다.

2) 해외사업장

해외사업장의 기능통화가 연결실체의 표시통화와 다른 경우에는 경영성과와 재무상태를 다음의 방법으로 표시통화로 환산하고 있습니다.

해외사업장의 기능통화가 초인플레이션 경제의 통화가 아닌 경우 재무상태표(비교표시하는 재무상태표 포함)의 자산과 부채는 해당 보고기간말의 마감환율로 환산하고, 포괄손익계산서(비교표시하는 포괄손익계산서 포함)의 수익과 비용은 해당 거래일의 환율로 환산하고, 환산에서 생기는 외환차이는 기타포괄손익으로 인식합니다.

해외사업장의 취득으로 생기는 영업권과 자산·부채의 장부금액에 대한 공정가치 조정액은 해외사업장의 자산·부채로 보아 해외사업장의 기능통화로 표시하고, 해외사업장의 다른 자산·부채와 함께 마감환율을 적용하여 원화로 환산하고 있습니다.

해외사업장을 처분하는 경우 기타포괄손익과 별도의 자본항목으로 인식한 해외사업장관련 외환차이누계액은 해외사업장의 처분손익을 인식하는 시점에 기타포괄손익에서 당기손익으로 재분류합니다. 해외사업장을 포함한 종속기업을 일부 처분 시 기타포괄손익에 인식된 외환차이의 누계액 중 비례적 지분을 그 해외사업장의 비지배지분으로 재귀속시키며, 이 외의 경우에는 해외사업장을 일부 처분한 때 기타포괄손익에 인식된 외환차이누계액 중 비례적 지분만을 당기손익으로 분류하고 있습니다.

3) 해외사업장에 대한 순투자의 환산

해외사업장으로부터 수취하거나 해외사업장에 지급할 화폐성항목 중에서 예측할 수 있는 미래에 결제할 계획이 없고 결제될 가능성이 낮은 항목은 그 해외사업장에 대한 순투자의 일부로 보아 재무제표에서 외환차이를 기타포괄손익으로 인식하고 관련 순투자의 처분 시점에 당기손익으로 재분류하고 있습니다.

(21) 납입자본

1) 지분상품

보통주는 자본으로 분류하며 자본거래에 직접 관련되어 발생하는 증분원가는 세금효과를 반영한 순액으로 자본에서 차감하고 있습니다.

우선주는 상환하지 않아도 되거나 연결실체의 선택에 의해서만 상환되는 경우와 배당의 지급이 연결실체의 재량에 의해 결정된다면 자본으로 분류하고, 지배기업의 주주총회에서 배당을 승인하면 배당금을 인식하고 있습니다. 주주가 특정일이나 그 이후에 확정되거나 확정가능한 금액의 상환을 청구할 수 있거나 의무적으로 상환해야 하는 우선주는 부채로 분류하고 있습니다. 관련 배당은 발생시점에 이자비용으로 보아 당기손익으로 인식하고 있습니다.

2) 신종자본증권

연결실체의 지배기업이 금융상품의 발행자인 경우 계약조건의 실질에 따라 금융상품을 금융부채 또는 자본으로 분류하고 있습니다. 연결실체의 지배기업은 금융상품과 관련하여 현금 등 금융자산을 인도하기로 하는 등의 계약상 의무를 회피할 수 있는 무조건적인 권리를 가지고 있는 신종자본증권의 경우 지분상품으로 분류하여 자본의 일부로 표시하고 있습니다. 한편, 연결실체의 종속기업이 발행한 신종자본증권은 이 구분 기준에 따라 비지배지분으로 분류되며 지급되는 분배금은 연결포괄손익계산서상 비지배지분에 귀속되는 당기순이익으로 처리하고 있습니다.

3) 자본조정

지배력을 상실하지 않는 종속기업에 대한 지배기업의 소유지분 변동으로, 지배기업의 소유주에 귀속되는 자본에 미치는 영향 등을 자본조정으로 계상하고 있습니다.

(22) 종업원급여

1) 단기종업원급여

종업원이 관련 근무용역을 제공한 보고기간의 말부터 12개월 이내에 결제될 단기종업원급여는 근무용역과 교환하여 지급이 예상되는 금액을 근무용역이 제공된 때에 당기손익으로 인식하고 있습니다. 단기종업원급여는 할인하지 않은 금액으로 측정하고 있습니다.

2) 기타장기종업원급여

종업원이 관련 근무용역을 제공한 보고기간말부터 12개월 이내에 지급되지 않을 기타장기종업원급여는 당기와 과거기간에 제공한 근무용역의 대가로 획득한 미래의 급여액을 현재가치로 할인하고 있습니다. 재측정에 따른 변동은 발생한 기간에 당기손익으로 인식하고 있습니다.

3) 퇴직급여: 확정기여제도

확정기여제도와 관련하여 일정기간 종업원이 근무용역을 제공하였을 때에는 그 근무용역과 교환하여 확정기여제도에 납부해야 할 기여금에 대하여 자산의 원가에 포함하는 경우를 제외하고는 당기손익으로 인식하고 있습니다. 납부해야 할 기여금은 이미 납부한 기여금을 차감한 후 부채(미지급비용)로 인식하고 있습니다. 또한, 이미 납부한 기여금이 보고기간말 이전에 제공된 근무용역에 대해 납부하여야 하는 기여금을 초과하는 경우에는 초과 기여금 때문에 미래 지급액이 감소하거나 현금이 환급되는 만큼을 자산(선급비용)으로 인식하고 있습니다.

4) 퇴직급여: 확정급여제도

보고기간 말 현재 확정급여제도와 관련된 확정급여부채는 확정급여채무의 현재가치에서 사외적립자산의 공정가치를 차감하여 인식하고 있습니다.

확정급여부채는 매년 독립적인 계리사에 의해 예측단위적립방식으로 계산되고 있습니다. 확정급여채무의 현재가치에서 사외적립자산의 공정가치를 차감하여 산출된 순액이 자산일 경우, 제도로부터 환급받거나 제도에 대한 미래기여금이 절감되는 방식으로 이용가능한 경제적 효익의 현재가치를 한도로 자산을 인식하고 있습니다.

순확정급여부채의 재측정요소는 보험수리적손익, 순확정급여부채의 순이자에 포함된 금액을 제외한 사외적립자산의 수익 및 순확정급여부채의 순이자에 포함된 금액을 제외한 자산인식상한효과의 변동으로 구성되어 있으며, 즉시 기타포괄손익으로 인식됩니다. 연결실체는 순확정급여부채(자산)의 순이자를 순확정급여부채(자산)에 연차보고기간 초에 결정된 할인율을 곱하여 결정되며 보고기간 동안 기여금 납부와 급여지급으로 인한 순확정급여부채(자산)의 변동을 고려하여 결정하고 있습니다. 확정급여제도와 관련된 순이자비용과 기타비용은 당기손익으로 인식됩니다.

제도의 개정이나 축소가 발생하는 경우, 과거근무에 대한 효익의 변동이나 축소에 따른 손익은 즉시 당기손익으로 인식하고 있습니다. 연결실체는 확정급여제도의 정산이 일어나는 때에 정산으로 인한 손익을 인식하고 있습니다.

5) 해고급여

연결실체가 통상적인 퇴직시점 이전에 종업원을 해고할 것을 현실적인 철회가능성이 없이 명시적으로 확약하거나, 연결실체가 종업원에게 명예퇴직에 대한 해고급여를 제안하고 종업원이 자발적으로 제안을 수락하는 경우 해고급여를 당기 손익으로 인식하고 있습니다. 종업원에게 자발적 명예퇴직을 제안하는 경우에는 제안을 수락할 것으로 기대되는 종업원의 수에 기초하여 해고급여를 측정하여 당기 손익으로 인식하고 있습니다. 해고급여의 지급기일이 보고기간 후 12개월이 지난 후에 도래하는 경우에는 현재가치로 할인하고 있습니다.

(23) 주식기준보상

연결실체는 제공받는 재화나 용역의 대가로 종업원에게 주식이나 주식선택권을 부여하는 주식결제형 주식보상거래에 대하여, 제공받는 재화나 용역의 공정가치 또는 제공받는 재화나 용역의 공정가치를 신뢰성있게 측정할 수 없다면 부여한 지분상품의 공정가치에 기초하여 재화나 용역의 공정가치를 간접측정하고 그 금액을 가득기간 동안에 종업원급여비용과 자본으로 인식하고 있습니다. 주식선택권의 가득조건이 용역제공조건 또는 시장조건이 아닌 가득조건인 경우에는 궁극적으로 가득되는 주식선택권의 실제수량에 기초하여 결정되도록 인식된 종업원비용을 조정하고 있습니다. 제공받는 재화나 용역의 대가로 현금을 지급하는 현금결제형 주식기준보상거래의 경우 제공받는 재화나 용역과 그 대가로 부담하는 부채를 공정가치로 측정하고 가득기간 동안 종업원급여비용과 부채로 인식하고 있습니다. 또한 부채가 결제될 때까지 매

보고기간 말과 최종결제일에 부채의 공정가치를 재측정하고, 공정가치의 변동액은 급여로 인식하고 있습니다.

(24) 충당부채

충당부채는 과거사건의 결과로 존재하는 현재의무 (법적의무 또는 의제의무)로서, 당해 의무를 이행하기 위하여 경제적효익을 갖는 자원이 유출될 가능성이 높으며 그 의무의 이행에 소요되는 금액을 신뢰성 있게 추정할 수 있는 경우에 인식하고 있습니다.

충당부채로 인식하는 금액은 관련된 사건과 상황에 대한 불가피한 위험과 불확실성을 고려하여 현재의무를 보고기간말에 이행하기 위하여 소요되는 지출에 대한 최선의 추정치입니다. 화폐의 시간가치 효과가 중요한 경우 충당부채는 의무를 이행하기 위하여 예상되는 지출액의 현재가치로 평가하고 있습니다.

매 보고기간말마다 충당부채의 잔액을 검토하고, 보고기간말 현재 최선의 추정치를 반영하여 조정하고 있습니다. 의무이행을 위하여 경제적효익이 내재된 자원이 유출될 가능성이 더 이상 높지 아니한 경우에는 관련 충당부채를 환입하고 있습니다. 충당부채는 최초 인식과 관련 있는 지출에만 사용하고 있습니다.

(25) 금융보증계약 - 2018년 1월 1일부터 적용한 정책

금융보증계약은 채무상품의 최초 계약조건이나 변경된 계약조건에 따라 지급기일에 특정 채무자가 지급하지 못하여 보유자가 입은 손실을 보상하기 위해 발행자가 특정 금액을 지급하여야 하는 계약입니다.

금융보증계약은 최초 인식시 공정가치로 측정하여 지급보증충당부채에 포함되며, 공정가치는 당해 금융보증계약의 기간 동안 상각됩니다.

최초 인식 이후에는 다음 중 큰 금액으로 측정됩니다.

- 기업회계기준서 제1109호 '금융상품'에 따라 산정된 손실충당금
- 최초 인식금액에서 기업회계기준서 제1115호 '고객과의 계약에서 생기는 수익'에 따라 인식한 이익누계액을 차감한 금액

(26) 금융보증계약 - 2018년 1월 1일 이전에 적용한 정책

금융보증계약은 채무상품의 최초 계약조건이나 변경된 계약조건에 따라 지급기일에 특정 채무자가 지급하지 못하여 보유자가 입은 손실을 보상하기 위해 특정 금액을 지급하여야 하는 계약입니다.

금융보증계약은 최초 인식시 공정가치로 측정하며, 최초 인식 이후에는 다음 중 큰 금액으로 측정하고 있습니다.

- 기업회계기준서 제1037호 '충당부채, 우발부채 및 우발자산'에 따라 결정된 금액
- 최초인식금액에서 기업회계기준서 제1018호 '수익인식기준'에 따라 인식한 상각누계액을 차감한 금액

(27) 보험계약

1) 보험계약부채 및 임의배당요소를 포함한 투자계약부채

연결실체는 보험업법 및 관계규정에 의거 책임준비금을 설정하고 있는 바, 동 준비금은 보험약관과 보험료 및 책임준비금 산출방법서에 따라 산출되며 그 주요 내용은 다음과 같습니다.

1-1) 보험료적립금

보고기간종료일 현재 유지되고 있는 계약에 대하여 장래의 보험금 등의 지급을 위해 적립하여야 하는 금액으로서 재무상태표일 이후에 보험계약자에게 지불하여야 할 보험금의 현재가치에서 보고기간종료일 이후에 납입될 순 보험료의 현재가치를 차감한 금액을 적립하고 있습니다.

1-2) 미경과보험료적립금

보고기간종료일 이전에 납입기일이 도래한 보험료 중 차기이후의 기간에 해당하는 보험료로서 보험료 및 책임준비금 산출방법서에 의하여 계산한 금액을 적립하고 있습니다.

1-3) 보증준비금

변액최저보증준비금(①)과 일반계정보증준비금(②)의 합계금액을 보증준비금으로 적립하고 있습니다.

① 변액최저보증준비금

보고기간 종료일 현재 유지되고 있는 계약에 대하여 보험금 등을 일정수준 이상으로 보증하기 위해 적립하여야 하는 금액으로서 평가단위별로 다음 중 큰 금액으로 적립하고 있습니다.

- i) 장래 예상되는 순손실액의 상위 30% 평균 금액
- ii) 보험종류별, 최저보증별, 보증수준별, 주식비중 한도별 표준 적립기준

② 일반계정보증준비금

보고기간 종료일 현재 일반계정에서 운용되는 유지계약에 대하여 보장성보험상품 중 환급금, 보험금 등을 일정수준 이상으로 보증하기 위해 적립하여야 하는 금액으로서 다음 중 큰 금액으로 적립하고 있습니다.

- i) 금리시나리오별로 보증옵션을 포함하여 산출한 책임준비금 적정성평가금액에서 보증옵션을 제외하고 산출한 책임준비금 적정성평가금액을 차감한 금액의 평균
- ii) 보험계약자로부터 수취한 보증에 대한 반대급부(소멸계약 포함)를 보험료 및 책임준비금 산출방법서에서 보험료 계산시 적용한 이율로 부리한 금액

1-4) 지급준비금

보고기간 말 현재 보험금 등의 지급사유가 발생한 계약으로서 보험금 지급이 확정된 금액과 보험금, 환급금 또는 배당금에 관한 분쟁(금융분쟁조정위원회에 계류중인 것에 한한다) 또는 소송이 계류중이거나 보험금 지급액의 미확정으로 인하여 아직 지급되지 아니한 금액을 적립하고 있습니다. 또한, 연결실체는 과거 경험율에 근거하여 추산된 미보고발생손해액을 계상하고 있습니다.

1-5) 계약자배당준비금

법령이나 약관 등에 의하여 계약자배당에 충당할 목적으로 적립하고 있으며 기발생 계약자배당준비금 및 차기 사업연도 계약자배당준비금으로 구성되어 있습니다.

기발생 계약자배당준비금은 지급이 확정된 금액에 대하여 보고기간 종료일 현재 지급하지 아니한 금액이며, 차기사업연도 계약자배당준비금은 당해 보고기간 종료일 현재 유효한 보험계약에 대하여 계산한 계약자배당금에 예정계약소멸률을 고려하여 산출된 금액입니다.

① 금리차보장준비금

1997년 10월 1일 이전에 가입된 계약 중 보고기간 말 현재 1년 이상 유지된 유배당 보험계약에 대하여 상품의 사업방법서에서 정하는 바에 따라 예정이율과 1년 만기 정기예금 이율과의 차이를 보전하기 위하여 발생된 배당금을 적립하고 있습니다.

② 위험율차배당준비금

보고기간 말 현재 1년 이상 유지된 계약에 대하여 보험료 산출에 적용된 예정사망율과 실제사망율과의 차이를 보전하기 위하여 발생된 배당금을 적립하고 있습니다.

③ 이차배당준비금

보고기간 말 현재 1년 이상 유지된 계약에 대하여 전기말 순보험료식보험료적립금에서 미상각신계약비를 차감한 금액에 이차배당율을 적용하여 산정된 금액을 적립하고 있습니다. 단, 1997년 10월 1일 이전에 판매된 보험은 금리차보장이율을 가감한 보험상품별 예정이율이 배당기준에 미달한 경우 전기말 순보험료식보험료적립금에서 미상각신계약비를 차감한 금액에 적용하여 적립하고 있습니다.

④ 장기유지특별배당준비금

6년 이상 유지된 유효한 배당보험계약에 대해 전기말 순보험료식보험료적립금에서 미상각신계약비를 차감한 금액에 장기유지특별배당률을 적용하여 산정된 금액을 적립하고 있습니다.

단, 1997년 10월 1일 이전에 판매된 보험은 금리차보장이율을 가감한 보험상품별 예정이율이 배당기준율에 미달한 경우 전기말 순보험료식보험료적립금에서 미상각신 계약비를 차감한 금액에 적용하여 적립하고 있습니다.

1-6) 계약자이익배당준비금

장래에 계약자배당에 충당할 목적으로 법령이나 보험약관에 의해 영업성과에 따라 총액으로 적립하고 있습니다.

1-7) 배당보험손실보전준비금

감독기관에서 정한 규정에 따라 배당보험이익 계약자지분의 100분의 30이내에서 배당보험손실보전준비금을 적립합니다. 적립된 배당보험손실보전준비금은 적립한 보

고기간 말로부터 5년내의 회계연도에 규정에 의하여 배당보험계약의 손실을 보전하고 보전 후 잔액은 개별 계약자에 대한 계약자배당재원으로 사용하여야 합니다.

2) 계약자지분조정

연결실체는 보고기간종료일 현재 매도가능금융자산평가손익을 당해 회계연도 유배당보험과 무배당보험의 평균책임준비금 구성비율을 기준으로 계약자지분과 주주지분으로 구분하고, 계약자지분에 해당하는 금액을 계약자지분조정으로 계상하고 있습니다.

3) 부채적정성평가

연결실체는 매 보고기간말에 보험계약의 미래현금흐름에 대한 현행추정치를 이용하여 인식한 보험부채가 적절한지 평가하고 평가 결과 보험부채의 장부금액이 추정된 미래현금흐름의 관점에서 부적정하다고 판단되면 부족액에 상당하는 금액만큼 보험료적립금의 추가적립으로 당기손익에 반영하고 있습니다.

4) 재보험자산

연결실체는 출재한 보험계약에 대해 재보험사로부터 회수가 가능한 금액을 재보험자산의 과목으로 표시하고 있습니다. 연결실체는 재보험자산의 손상 발생에 대한 객관적인 증거가 있는지를 매 보고기간말에 평가하고 있습니다. 최초 인식 이후에 발생한 사건의 결과로 계약조건상의 모든 금액을 수령할 수 없을 것이라는 객관적인 증거가 있고, 재보험사로부터 수취할 금액에 대하여 당해 사건이 신뢰성 있게 측정 가능한 영향을 미치는 경우 재보험자산이 손상되었다고 판단합니다. 재보험자산이 손상되면 당해 자산의 장부금액을 감소시키고 손상차손을 당기손익으로 인식하고 있습니다.

5) 미상각신계약비

연결실체는 장기보험계약으로 인하여 발생한 미상각신계약비를 자산으로 계상하고 당해 보험계약의 보험료 납입기간에 걸쳐 균등하게 상각하고 있으며, 보험료 납입기간이 7년을 초과하는 경우에는 상각기간을 7년으로 하고 해약일에 미상각 잔액이 있는 경우에는 해약일이 속하는 회계연도에 전액 상각하고 있습니다. 단, 예정미상각신계약비를 초과하는 금액과 신계약비를 조기에 회수할 목적으로 부가보험료의 비율이 보험기간의 초기에 높게 책정되어 있는 경우의 신계약비는 기간비용으로 처리하고 있습니다.

(28) 수익 · 비용의 인식

연결실체는 아래의 5단계 수익인식 모형을 적용하여 수익을 인식하고 있습니다.

① 계약 식별 → ② 수행의무 식별 → ③ 거래가격 산정 → ④ 거래가격을 수행의무에 배분 → ⑤ 수행의무 이행 시 수익 인식

1) 이자수익과 이자비용

이자수익과 이자비용은 유효이자율법을 적용하여 연결포괄손익계산서에 인식합니다. 유효이자율법은 금융자산이나 금융부채의 상각후원가를 계산하고 관련 기간에 걸쳐 이자수익이나 이자비용을 배분하는 방법입니다.

유효이자율을 계산할 때 당해 금융상품의 모든 계약조건을 고려하여 미래현금흐름을 추정하나, 미래 신용위험에 따른 손실은 고려하지 않습니다. 또한, 계약 당사자 사이에서 지급하거나 수취하는 수수료, 거래원가 및 기타의 할증액과 할인액 등을 반영합니다. 금융상품에 대한 현금흐름 또는 기대존속기간을 신뢰성 있게 추정할 수 없는 예외적인 경우에는 전체 계약기간 동안 계약상 현금흐름을 사용하여 유효이자율을 구합니다.

금융자산이나 유사한 금융자산의 집합이 손상차손으로 감액되면, 그 후의 이자수익은 손상차손을 측정할 목적으로 미래현금흐름을 할인하는 데 사용한 이자율을 사용하여 인식합니다.

2) 수수료수익

연결실체는 금융용역수수료를 그 수수료의 부과목적과 관련 금융상품의 회계처리 기준에 따라 다음과 같이 구분하여 처리합니다.

① 금융상품의 유효수익을 구성하는 수수료

금융상품의 유효이자율의 일부를 구성하는 수수료의 경우 일반적으로 유효이자율에 대한 조정항목으로 처리합니다. 이러한 수수료에는 차입자의 재무상태, 보증, 담보와 기타 보장약정과 관련된 평가 및 사무처리, 관련 서류의 준비 및 작성 등의 활동에 대한 보상, 금융부채 발행시 수취된 개설수수료 등이 포함됩니다. 그러나, 금융상품이 당기손익인식금융상품에 해당하는 경우 수수료는 상품의 최초 인식시점에 수익으로 인식합니다.

② 용역을 제공함으로써 가득되는 수수료

자산관리수수료, 업무수탁수수료, 보증용역수수료 등 일정기간 동안 용역의 제공대가로 부과되는 수수료는 그 용역을 제공하는 때에 수익으로 인식합니다.

③ 유의적인 행위를 수행함으로써 가득되는 수수료

주식 또는 기타증권 매매, 사업양수도의 주선과 같이 제3자를 위한 거래의 협상 또는 협상참여의 대가로 수취하는 수수료 및 판매수수료 등 유의적인 행위를 수행함으로써 가득되는 수수료는 유의적인 행위를 완료한 시점에 수익으로 인식합니다.

3) 보험료수익

연결실체는 보험계약에 따른 납입방법별로 보험료 회수기일이 도래되어 납입된 보험료를 수익으로 인식하며, 보고기간말 현재 납입은 되었으나 회수기일이 차기 회계연도 이후인 보험료는 선수보험료로 계상하고 있습니다.

4) 배당수익

배당수익은 주주로서 배당을 받을 권리가 확정되는 시점에 인식합니다. 배당수익은 지분증권의 분류에 따라 포괄손익계산서상 적정한 손익항목으로 표시됩니다.

(29) 고객과의 계약에서 생기는 수익 - 2018년 1월 1일부터 적용한 정책

최초의 거래대가로 수취가능하거나 수취한 대가의 공정가치는 보상점수(이하 "포인트")와 수수료 수익의 나머지 부분으로 배분하고 있습니다. 연결실체는 보상을 결제 대금 할인 및 사은품 등의 다양한 형태로 제공하고 있습니다. 포인트에 배분할 대가는 고객충성제도에 따라 부여된 포인트의 기대회수율과 기대회수시점을 고려하여 제공될 금전적 혜택 등의 공정가치로 추정하고 있습니다. 포인트에 배분된 대가는 고객에게 지급할 대가로 보아 수수료 수익에서 차감하여 인식하고 있습니다.

(30) 고객충성제도 - 2018년 1월 1일 이전에 적용한 정책

고객충성제도에 따라서, 최초의 거래대가로 수취가능하거나 수취한 대가의 공정가치는 보상점수(이하 '포인트')와 수수료 수익의 나머지 부분으로 배분하고 있습니다. 연결실체는 보상을 결제 대금 할인 및 사은품 등의 다양한 형태로 제공하고 있습니다. 포인트에 배분할 대가는 회수될 포인트에 대하여 제공될 금전적 혜택 등의 공정가치에 근거하여 추정하고 있습니다. 고객충성제도에 따라 부여된 포인트 중 회수되는 포인트를 위해 제공되는 혜택의 공정가치는 기대회수율과 기대회수시점을 고려하여 추정되고 있습니다. 포인트에 배분할 대가는 고객충성제도에 따라 부여된 포인트의 기대회수율과 기대회수시점을 고려하여 제공될 금전적 혜택 등의 공정가치로 추정하고 있습니다. 수익인식 금액은 회수될 것으로 기대되는 총 포인트에서 금전적 대가 등과 교환되어 회수될 포인트의 상대적 크기에 근거하여 측정하고 있습니다.

또한 연결실체는 고객충성제도와 관련하여 보상 의무를 이행하기 위하여 부담하는 회피불가능한 원가가 최초 매출 시점에 보상 점수에 배분된 수익으로 인식되지 못한 금액 등을 초과할 것으로 기대되는 경우, 손실부담계약으로 보아 그 초과금액을 충당 부채로 인식하고 있습니다.

(31) 법인세

법인세비용은 당기법인세와 이연법인세로 구성되어 있으며, 기타포괄손익이나 자본에 직접 인식되는 거래나 사건 또는 사업결합에서 발생하는 세액을 제외하고는 당기 손익으로 인식하고 있습니다.

당기법인세는 당기의 과세소득을 기초로 산정하고 있습니다. 과세소득은 포괄손익계산서상의 세전이익에서 다른 과세기간에 가산되거나 차감될 손익 및 비과세항목이나

손금불인정항목을 제외하므로 포괄손익계산서상 손익과 차이가 있습니다. 연결실체의 당기법인세와 관련된 미지급법인세는 제정되었거나 실질적으로 제정된 세율을 사용하여 계산하고 있습니다.

이연법인세는 재무제표상 자산과 부채의 장부금액과 과세소득 산출 시 사용되는 세무기준액과의 차이를 바탕으로 인식되며, 자산부채법에 의하여 인식하고 있습니다. 이연법인세부채는 모든 가산할 일시적 차이에 대하여 인식하며, 이연법인세자산은 차감할 일시적 차이 중 일시적 차이가 과세소득 발생으로 해소될 가능성이 높은 경우에 인식합니다. 그러나, 일시적차이가 영업권을 최초로 인식하는 경우나 자산·부채가 최초로 인식되는 거래가 사업결합 거래가 아니고, 거래 당시의 회계이익 또는 과세소득에 영향을 미치지 아니하는 거래의 경우 이연법인세를 인식하지 않고 있습니다.

연결실체는 연결모법인인 지배회사와 지배회사의 완전지배를 받는 내국법인(이하 "연결자법인")을 연결집단으로 하여 하나의 과세표준과 세액을 계산하는 단위로 하는 연결납세방식을 적용하고 있습니다.

연결실체는 개별회사 및 연결집단의 미래 과세소득을 각각 감안하여 일시적차이의 실현가능성을 평가하고, 이연법인세자산(부채)의 변동액은 자본계정에 직접 가감되는 항목과 관련된 금액을 제외하고 법인세비용(수익)으로 인식하였습니다.

종속기업, 관계기업 및 조인트벤처 투자지분에 관한 가산할 일시적차이에 대해서는 연결실체가 일시적차이의 소멸시점을 통제할 수 있으며, 예측가능한 미래에 일시적 차이가 소멸하지 않을 가능성이 높은 경우를 제외하고는 모두 이연법인세부채를 인식하고 있습니다. 또한, 차감할 일시적차이로 인하여 발생하는 이연법인세자산은 일시적차이가 예측가능한 미래에 소멸 가능할 가능성이 높고, 일시적차이가 사용될 수 있는 과세소득이 발생할 가능성이 높은 경우에 인식하고 있습니다.

이연법인세자산의 장부금액은 매 보고기간 말에 검토하고, 이연법인세자산으로 인한 혜택이 사용되기에 충분한 과세소득이 발생할 가능성이 더 이상 높지 않은 경우 이연법인세자산의 장부금액을 감소시키고 있습니다.

이연법인세자산과 부채는 보고기간 말 제정되었거나 실질적으로 제정된 세법에 근거하여 당해 자산이 실현되거나 부채가 지급될 보고기간에 적용될 것으로 기대되는 세율을 사용하여 측정하고 있습니다. 이연법인세자산과 이연법인세부채를 측정할 때에는 보고기간 말 현재 연결실체가 관련 자산과 부채의 장부금액을 회수하거나 결제할 것으로 예상되는 방식에 따라 법인세효과를 반영하였습니다.

이연법인세자산과 부채는 동일 과세당국이 부과하는 법인세이고, 연결실체가 인식된 금액을 상계할 수 있는 법적 권한을 가지고 있으며 당기 법인세부채와 자산을 순액으로 결제할 의도가 있는 경우에만 상계하고 있습니다.

(32) 신탁관련 회계처리

연결실체는 자본시장과 금융투자업에 관한 법률 제114조에 따라 신탁재산을 고유재산과 구분하여 회계처리하고 있습니다. 이와 관련하여 신탁계정에 대여한 자금을 신탁계정대여금, 신탁계정으로부터 차입한 자금을 타회계계정차(신탁계정미지급금)로 계상하고 있으며 금융투자업규정에 따라 신탁재산의 운용, 관리 및 처분과 관련하여 신탁보수를 취득하고 이를 신탁업무운용수익으로 계상하고 있습니다.

(33) 주당이익

연결실체는 보통주 기본주당이익과 희석주당이익을 당기순손익에 대하여 계산하고 포괄손익계산서에 표시하고 있습니다. 기본주당이익은 보통주에 귀속되는 당기순손익을 회계기간 동안에 유통된 보통주식수를 가중평균한 주식수로 나누어 계산하고 있습니다. 희석주당이익은 전환사채와 종업원에게 부여한 주식기준보상 등 모든 희석효과가 있는 잠재적 보통주의 영향을 고려하여 보통주에 귀속되는 당기순손익 및 가중평균유통보통주식수를 조정하여 계산하고 있습니다.

(34) 미적용 제·개정 기준서

제정·공표되었으나 2018년 1월 1일 이후 시작하는 회계연도에 시행일이 도래하지 아니한 제·개정 기준서는 다음과 같습니다. 연결실체는 연결재무제표 작성 시 다음의 제·개정 기준서를 조기적용하지 아니하였습니다.

1) 기업회계기준서 제1116호 '리스'

2017년 5월 22일 제정된 기업회계기준서 제1116호 '리스'는 현행 기업회계기준서 제1017호 '리스', 기업회계기준해석서 제2104호 '약정에 리스가 포함되어 있는지의 결정', 기업회계기준해석서 제2015호 '운용리스: 인센티브', 기업회계기준해석서 제2027호 '법적 형식상의 리스를 포함하는 거래의 실질에 대한 평가'를 대체할 예정입니다.

연결실체는 계약의 약정시점에, 계약 자체가 리스인지, 계약이 리스를 포함하는지를 판단하며, 최초 적용일에도 이 기준서에 따라 계약이 리스인지, 리스를 포함하고 있는지를 식별합니다. 리스이용자 및 리스제공자는 리스계약이나 리스를 포함하는 계약에서 계약의 각 리스요소를 리스가 아닌 요소(이하 '비리스요소'라고 함)와 분리하여 리스로 회계처리해야 합니다.

리스이용자는 기초자산을 사용할 권리를 나타내는 사용권자산(리스자산)과 리스료를 지급할 의무를 나타내는 리스부채를 인식해야 합니다. 다만, 단기리스와 소액자산리스의 경우 동 기준서의 예외규정을 선택할 수 있습니다. 또한, 리스이용자는 실무적 간편법으로 비리스요소를 리스요소와 분리하지 않고, 각 리스요소와 관련 비리스요소를 하나의 리스요소로 회계처리하는 방법을 기초자산의 유형별로 선택하여 적용할 수 있습니다.

한편, 리스제공자 회계처리는 현행 기업회계기준서 제1017호의 회계처리와 유의적으로 변동되지 않았습니다.

1-1) 리스이용자로서의 회계처리

①기업회계기준서 제1116호 '리스'의 적용 방법

리스이용자는 기업회계기준서 제1008호 '회계정책, 회계추정의 변경 및 오류'에 따라 표시되는 각 과거 보고기간에 소급 적용하는 방법(완전 소급법)과, 최초 적용일에 최초 적용 누적효과를 인식하도록 소급 적용하는 방법(누적효과 일괄조정 경과조치) 중 하나의 방법으로 적용할 수 있습니다.

연결실체는 2019년 1월 1일을 기준으로 누적효과 일괄조정 경과조치를 적용하여 기업회계기준서 제1116호를 최초 적용할 계획입니다. 따라서 기업회계기준서 제1116호 적용의 누적효과가 최초적용일의 이익잉여금(또는 적절하다면 자본의 다른 구성요소)에서 조정되고, 비교표시되는 재무제표는 제작성하지 않을 예정입니다.

②기업회계기준서 제1116호 '리스'의 재무적 영향

연결실체는 기업회계기준서 제1116호의 최초 적용에 따른 재무적 영향을 평가하기 위하여 2019년 1월 1일 현재 상황 및 입수 가능한 정보에 기초하여 2019년 재무제표에 미치는 영향을 평가하였습니다.

연결실체가 현재 운용리스로 이용하고 있는 자산의 현재가치 할인 전 최소리스료의 총합계는 610,091백만원이며, 리스이용자의 증분차입이자율로 할인하면 591,714백만원입니다. 다만, 연결실체는 전체 (또는 일부) 리스계약이나 리스를 포함하는 계약에 대해 실무적 간편법을 적용하여 각 리스요소와 관련 비리스요소를 하나의 리스요소로 회계처리 할 예정입니다.

연결실체는 재무제표에 미치는 영향을 구체적으로 분석한 결과, 2019년 1월 1일 기준 사용권자산 및 리스부채가 각각 581,925백만원, 536,831백만원 증가할 것으로 예상합니다. 다만, 재무영향 평가는 향후 이용할 수 있는 추가 정보 등에 따라 변경될 수 있습니다.

1-2) 리스제공자로서의 회계처리

①기업회계기준서 제1116호 '리스'의 적용 방법 및 재무적 영향

연결실체는 리스제공자로서 기업회계기준서 제1116호에 따라 리스계약의 식별, 리스 구성요소의 분리 등의 회계처리가 유의적으로 변동되어 재무제표에 미치는 영향을 구체적으로 평가하였습니다. 2019년 1월 1일 기준 금융리스채권에 미치는 영향은 없습니다.

한편, 연결실체가 중간리스제공자인 경우, 최초적용일 이전에 운용리스로 분류하였고 최초 적용일에도 유지되는 전대리스에 대해 연결실체는 운용리스 또는 금융리스의 분류를 기업회계기준서 제1116호에 따라 다시 판단합니다. 판단결과 해당리스가

금융리스로 분류된다면 최초 적용일에 체결되는 새로운 금융리스로 회계처리합니다. 연결실체는 2019년 1월 1일 현재 상황 및 입수 가능한 정보에 기초하여 구체적 재무 영향을 평가한 결과 새로운 금융리스로 회계 처리된 내역은 없습니다. 다만, 향후 이용할 수 있는 추가 정보 등에 따라 변경될 수 있습니다.

2) 기업회계기준서 제1109호 '금융상품' 개정

부의 보상을 수반하는 일부 중도상환 가능한 금융자산은 상각후원가로 측정될 수 있도록 개정하였으며, 상각후원가로 측정되는 금융부채가 조건변경 되었으나 제거되는 않은 경우 변경으로 인한 효과는 당기손익으로 인식되어야 합니다. 동 개정사항은 2019년 1월 1일 이후 시작하는 회계연도 후부터 적용되며, 조기도입이 가능합니다.

3) 기업회계기준서 제1019호 '종업원급여' 개정

확정급여제도의 변경으로 제도의 개정, 축소, 정산이 되는 경우 제도의 변경 이후 회계기간의 잔여기간에 대한 당기근무원가 및 순이자율 산정하기 위해 순확정급여부채(자산)의 재측정에 사용된 가정을 사용합니다. 또한, 자산인식상한의 영향으로 이전에 인식하지 않은 초과적립액의 감소도 과거근무원가나 정산손익의 일부로 당기손익에 반영합니다. 개정내용은 2019년 1월 1일 이후 최초로 시작되는 회계연도 이후 발생한 제도의 개정, 축소, 정산에 전진적으로 적용합니다.

4) 기업회계기준서 제1028호 '관계기업과 공동기업에 대한 투자' 개정

관계기업이나 공동기업에 대한 다른 금융상품(지분법을 적용하지 않는 금융상품)이 기업회계기준서 제1109호의 적용대상임을 명확히 하였으며, 관계기업이나 공동기업에 대한 순투자의 일부를 구성하는 장기투자지분의 손상 회계처리에 대해서는 기업회계기준서 제1109호를 우선하여 적용하도록 개정하였습니다. 동 개정사항은 2019년 1월 1일 이후 시작하는 회계연도 후부터 적용되며, 조기도입이 가능합니다. 또한, 이 기준서의 최초 적용 시 기준서 제1109호의 경과규정을 적용하여 비교정보의 재작성이 요구되지 않으며, 소급적용으로 인한 효과는 최초 적용일의 기초이익잉여금(또는 적절한 다른 자본요소)에 반영합니다.

5) 기업회계기준해석서 제2123호 '법인세 처리의 불확실성' 제정

제정된 해석서는 기업이 적용한 법인세 처리가 과세당국에 의해 인정될지에 대한 불확실성이 존재하는 경우 당기법인세와 이연법인세 인식 및 측정에 적용하며, 법인세

처리 불확실성의 회계단위와 재평가가 필요한 상황 등에 대한 지침을 포함하고 있습니다. 해석서는 2019년 1월 1일부터 적용되며 비교재무제표를 소급 재작성하거나 최초 적용연도 기초에 변경 효과를 반영하는 방법 중 선택할 수 있습니다.

6) 연차개선 2015-2017

① 기업회계기준서 제1103호 '사업결합'

공동영업과 관련된 자산에 대한 권리와 부채에 대한 의무를 보유하다가 해당 공동영업(사업의 정의 충족)에 대한 지배력을 획득하는 것은 단계적으로 이루어지는 사업결합이므로, 취득자는 공동영업에 대하여 이전에 보유하고 있던 지분 전부를 재측정합니다. 이 개정 내용은 2019년 1월 1일 이후 처음 시작되는 회계연도 이후에 취득일이 속하는 사업결합부터 적용하되 조기 적용할 수 있습니다.

② 기업회계기준서 제1111호 '공동약정'

공동영업에 참여는 하지만 공동지배력을 보유하지 않은 공동영업 연결실체자가 공동영업에 대한 공동지배력을 획득하는 경우, 공동영업에 대하여 이전에 보유하고 있던 지분은 재측정하지 않습니다. 이 개정 내용은 2019년 1월 1일 이후 처음 시작되는 회계연도 이후에 공동지배력을 획득하는 거래부터 적용하되 조기 적용할 수 있습니다.

③ 기업회계기준서 제1012호 '법인세'

기업회계기준서 제1012호 문단 57A의 규정(배당의 세효과 인식시점과 인식항목을 규정)은 배당의 법인세효과 모두에 적용되며, 배당의 법인세효과를 원래 인식하였던 항목에 따라 당기손익, 기타포괄손익 또는 자본으로 인식하도록 개정되었습니다. 이 개정 내용은 2019년 1월 1일 이후 처음 시작되는 회계연도부터 적용하되 조기 적용할 수도 있습니다.

④ 기업회계기준서 제1023호 '차입원가'

적격자산을 의도된 용도로 사용(또는 판매) 가능하게 하는 데 필요한 대부분의 활동이 완료되면, 해당 자산을 취득하기 위해 특정 목적으로 차입한 자금을 일반차입금에 포함한다는 사실을 명확히 하였습니다. 이 개정 내용은 해당 개정 내용을 처음 적용하는 회계연도 이후에 생기는 차입원가에 적용하며, 2019년 1월 1일 이후 처음 시작되는 회계연도부터 적용하되 조기 적용할 수도 있습니다.

4. 금융상품 위험 관리

(1) 리스크관리 개요

신한금융그룹(이하 "그룹")은 각 사업분야별로 발생할 수 있는 다양한 리스크를 관리하며, 주요 대상은 신용리스크, 시장리스크, 금리리스크, 유동성리스크 등입니다. 이러한 리스크는 지배기업 및 각 종속기업에서 정한 리스크관리 기본방침에 따라 인식, 측정, 통제 및 보고됩니다.

1) 그룹 리스크관리 원칙

그룹의 리스크관리 원칙은 다음과 같습니다.

- 모든 영업활동은 사전 설정된 위험성향 내에서 리스크와 수익의 균형을 고려하여 수행해야 한다.
- 지배기업은 그룹리스크관리모범규준을 제시하고 이의 준수 여부를 감독하며, 그룹차원의 모니터링에 대한 책임과 권한을 보유한다.
- 경영진의 관여를 제고하는 리스크관련 의사결정 체계를 운영한다.
- 영업부문과 독립적인 리스크관리 조직을 구성하고 운영한다.
- 비즈니스 의사결정시 리스크를 명확히 고려하게 하는 성과관리체계를 운영한다.
- 선제적이고 실용적인 리스크 관리 기능을 지향한다.
- 평상시에도 상황 악화 가능성에 대비하는 신중한 시각을 공유한다.

2) 그룹 리스크 관리조직

그룹의 리스크관리에 대한 기본정책 및 전략은 지배기업 이사회내의 위험관리위원회(이하 "그룹위험관리위원회")에서 수립됩니다. 그룹의 위험관리책임자(CRO)는 그룹 위험관리위원회를 보좌하고 각 종속기업의 위험관리책임자를 구성원으로 하는 그룹 리스크협의회를 통하여 그룹 및 각 종속기업의 리스크정책 및 전략을 협의합니다. 종속기업은 각 사별 위험관리위원회 및 리스크 관련 실무위원회, 리스크관리전담조직을 통하여 그룹의 리스크정책 및 전략을 이행하고, 이와 일관되게 종속기업 세부 리스크정책 및 전략을 수립하고 시행합니다. 지배기업의 리스크관리팀은 그룹 위험관리책임자를 보좌하여 리스크관리 및 감독업무를 수행합니다.

신한금융그룹은 그룹의 리스크를 적정 수준으로 관리하기 위하여 계층적인 한도체계를 가지고 있습니다. 그룹위험관리위원회는 그룹 및 종속기업별로 부담 가능한 리스크 한도를 설정하고, 각 종속기업의 위험관리위원회 및 경영진차원의 리스크회의체에서는 리스크 유형별, 부서별, 데스크별 및 상품별 등 세부 리스크한도를 설정하여 관리합니다.

① 그룹위험관리위원회(Group Risk Management Committee)

지배기업 및 각 종속기업의 리스크관리 체계를 구축하고 그룹리스크 정책 및 한도 수립, 승인 등 그룹리스크관련 사항을 종합적으로 관리합니다. 위원회는 지배기업의 이사로 구성됩니다.

위원회의 결의사항은 다음과 같습니다.

- 경영전략에 부합하는 리스크관리 기본방침 수립
- 그룹 및 각 종속기업별 부담가능한 리스크수준의 결정
- 적정투자한도 또는 손실허용한도 승인
- 리스크관리규정과 그룹리스크협의회규정의 제정 및 개정
- 리스크관리조직 구조 및 업무분장에 관한 사항
- 리스크관리시스템의 운영에 관한 사항
- 각종 한도의 설정 및 한도초과의 승인에 관한 사항
- 금융감독원의 비소매 및 소매 신용평가시스템에 대한 그룹 내부등급법 승인관련 의사결정 사항

그룹위험관리위원회 결의사항은 이사회에 보고합니다.

② 그룹리스크협의회(Group Risk Management Council)

그룹의 리스크정책 및 전략을 일관되게 유지하기 위하여 그룹의 제반 리스크 관련 사항을 협의하고 그룹위험관리위원회에서 정한 정책을 수행하기 위하여 필요한 사항을 결의합니다. 구성원은 그룹의 위험관리책임자가 위원장이 되고, 주요 종속기업의 위험관리책임자로 구성됩니다. 단, 종속기업의 위험관리책임자가 임원이 아닌 경우에는 리스크관리담당 주요업무집행책임자가 참석할 수 있습니다.

3) 그룹 리스크관리 체제

① 위험자본(Risk Capital) 관리

위험자본은 잠재적인 손실(리스크)이 실제로 실현되었을 경우 이를 보전하는데 필요한 자본을 의미하며, 위험자본관리는 가용자본 대비 리스크 부담 수준에 대한 의사결정인 위험성향(Risk Appetite)을 고려하여 위험자본이 적정 수준으로 유지될 수 있도록 위험자산을 관리하는 것을 의미합니다. 지배기업 및 종속기업은 위험자본 관리를 위하여 재무·사업계획 수립시에 사전적으로 위험계획이 반영되도록 위험계획 프로세스를 수립 및 운영하고 있으며, 적정 수준으로 리스크를 통제하기 위한 리스크한도 관리체계를 수립 및 운영하고 있습니다.

② 리스크 모니터링

그룹의 경영환경에 영향을 줄 수 있는 리스크 요소들을 주기적으로 파악하여 선제적인 리스크관리를 도모하기 위하여 다차원 리스크 모니터링 체제를 구축하고 있습니다. 각 종속기업은 그룹차원의 리스크관리에 영향을 미치는 주요사항에 대하여 의무적으로 지배기업에 보고하여야 하며, 지배기업은 주별·월별·수시 모니터링보고서를 작성하여 CRO를 포함한 그룹 경영진에게 보고하고 있습니다.

또한 리스크종합상황판(Risk Dash Board)을 운영하여 종속기업별로 운용자산에 대한 주요 포트폴리오의 외형증가, 리스크 증가, 대외 환경변화(뉴스) 등의 3차원 모니터링을 통해 이상징후 영역을 도출하여 원인분석 및 필요시 대응방안을 수립·이행하는 선제적 리스크관리를 수행하고 있습니다.

③ 리스크 리뷰

신상품·신사업 추진 및 주요정책 변경시에는 사전에 정의된 체크리스트에 의해 리스크 요인을 검토하여, 리스크 판단이 용이하지 않은 비즈니스의 무분별한 추진을 차단하고 합리적 의사결정을 지원하고 있습니다. 종속기업 리스크관리 담당부서는 사업부문에서 추진하고자 하는 상품·서비스·사업 등에 대하여 사전 리뷰하고 사후 모니터링하는 프로세스를 갖추고 있으며, 타 종속기업과 연계 또는 공동으로 추진하는 사항인 경우 지배기업 리스크관리팀과 사전 협의를 거친 후 리스크 리뷰를 수행하고 있습니다.

④ 위기관리

위기상황 발생가능성을 조기에 감지하여 선제적으로 대응하며, 위기상황 발생시 적시적, 효율적, 유기적 대응으로 위기상황을 극복하고 궁극적으로 지속가능한 조직을 유지하기 위하여 그룹차원의 위기관리체계를 운영하고 있습니다. 각 종속기업은 '요경제', '위기임박', '위기'의 3단계로 위기단계를 정의하고 있으며, 정량적 지표와 정성적 정보에 대한 모니터링 및 영향분석을 통해 위기상황단계를 결정하고 위기상황 발생시 사전에 정의된 위기대응 조치를 실행합니다. 지배기업은 그룹차원의 일관된 위기상황인식 및 대응체계를 수립하여 운영하고 2개 이상의 종속기업이 위기임박 이상 단계에 진입하는 등 그룹차원의 위기대응이 필요하다고 판단되는 경우 지배기업 차원에서 직접적으로 위기관리를 수행하게 됩니다.

(2) 신용위험

신용리스크는 차주 또는 거래상대방의 부도, 계약불이행 등 채무불이행으로 인하여 발생할 수 있는 잠재적인 경제적 손실 위험을 의미하며, 연결실체가 부담하는 가장 큰 리스크입니다. 신용리스크 관리 대상은 난내계정은 물론, 보증, 대출약정, 파생상품 거래 등 난외계정을 포함하여 신용리스크에 의한 경제적 손실이 발생할 수 있는 모든 대상을 포함하고 있습니다.

신한은행의 신용리스크 관리에 대한 기본 정책은 리스크정책위원회에서 결정됩니다. 리스크정책위원회는 CRO를 위원장으로, CCO(Chief Credit Officer)와 사업그룹 담당 그룹장 및 리스크총괄부장으로 구성되어, 은행 전반의 신용위험관리 방안과 여신 정책 방향을 의사결정하고 있습니다. 리스크정책위원회와 별도로 여신심의위원회를 설치하여 거액여신 및 한도승인 등의 여신 심사를 분리하고 있으며, CCO를 위원장으로, CRO와 여신관련 사업그룹 담당 그룹장, 여신기획부장 및 선임심사역으로 구성되어 여신의 건전성을 제고하고 운용 수익성을 제고하는 방향으로 여신 심사를 하고 있습니다.

신한은행의 신용리스크 관리는 거래상대방에 대한 신용평가, 여신심사, 여신감리 등 프로세스가 있으며, 포트폴리오에 대한 신용리스크 측정 및 한도관리 프로세스가 있습니다. 신한은행의 모든 여신고객은 신용등급이 부여되어 관리되는데, 개인은 은행 내부실적정보, 외부신용정보를 합산하여 산출되고, 기업은 재무항목과 산업위험, 영업위험, 경영위험 등의 비재무항목 등을 종합적으로 고려하여 산출됩니다. 산출된 신

용등급은 여신승인, 한도관리, 가격결정, 대손충당금적립 등에 활용되어 신용리스크 관리의 기본이 됩니다. 신용평가시스템은 개인평가시스템, SOHO평가시스템, 기업평가시스템으로 구분되며, Basel III 요건을 반영하여 각 모형별로 세분화하고 정교화하여 사용하고 있습니다. 기업여신에 대한 심사는 집단 의사결정체제를 취함으로써 객관적이고 신중한 의사결정을 하고 있습니다. 일반적인 여신의 경우 영업점의 여신담당 직원과 본부 심사역의 협의를 바탕으로 여신 승인이 이루어지며, 규모가 크거나 중요한 여신의 경우는 심사협의체등에서 여신 승인이 이루어 집니다. 특히, 거액 여신 등 중요 여신에 대하여는 여신 최고 의사결정기구인 여신심의위원회에서 심사를 하고 있습니다. 개인여신은 객관적인 통계방법과 은행의 신용정책에 기초한 자동화된 개인여신평가시스템(CSS)에 의하여 심사가 이루어지고 있습니다. 기업여신 거래처 중 부실예상기업을 자동 검색하여 영업점 여신담당 직원과 심사역으로 하여금 Loan Review를 하도록 하고 있으며, 사업그룹과 독립된 여신감리부서에서는 Loan Review 결과의 적정성을 판단하고 필요에 따라 해당 기업의 신용등급 조정을 요청합니다. 이러한 절차에 따라 부실예상기업을 조기경보기업, 관찰기업 및 정상기업으로 분류한 뒤 위험단계별 관리지침에 따라 차별 관리함으로써 여신의 부실화를 조기에 차단하고 있습니다. 신용포트폴리오에 대한 신용리스크를 적정 수준으로 통제하기 위하여 전행 및 사업부문별 신용VaR한도를 설정하여 관리하고 있으며, 특정부문에 익스포져가 편중되어 발생하는 신용리스크에 대비하기 위하여 동일인별, 산업별, 국가별 등 부문별로 익스포져한도를 설정하여 관리하고 있습니다.

신한카드의 신용리스크에 관한 기본 정책은 리스크관리협의회에서 결정됩니다. 리스크관리협의회는 리스크관리책임자(CRO)를 위원장으로 하여, 각 사업부문 및 지원부문의 부문장, 관련부서 본부장으로 구성됩니다. 리스크관리협의회와는 별도로 일정 금액 이상의 법인여신 및 기타 중요여신의 심사를 담당하는 여신위원회를 설치하여 여신정책 결정과 여신심사를 분리하고 있습니다.

신한카드의 신용평점시스템은 ASS(Application Scoring System)와 BSS(Behaviour Scoring System)로 나누어져 있습니다. 카드발급 자격기준을 충족한 신청 건에 대하여 회사 내부정보, CB사 등 외부정보, 신청서상의 신상정보를 활용하여 AS 신용등급을 산출한 후 기준 등급 이상일 경우에만 카드발급이 가능합니다. 매월 재계산되는 BS는 카드회원의 연체확률을 예측해주고 있으며, 이를 활용하여 회원을 모니터링 하고 포트폴리오 위험을 모니터링하는데 활용하고 있습니다.

1) 손상 측정에 사용된 변수, 가정 및 기법

가. 최초 인식 후 신용위험의 유의적인 증가 여부를 판단하는 방법

연결실체는 최초 인식 후에 금융상품의 신용위험이 유의적으로 증가하였는지를 매 보고기간 말에 평가하며, 신용위험의 유의적인 증가를 평가할 때 기대신용손실액의 변동이 아니라 금융상품의 기대존속기간에 걸친 채무불이행 발생 위험의 변동을 사용합니다. 이러한 평가를 하기 위해, 보고기간 말의 금융상품에 대한 채무불이행 발생 위험을 최초 인식일의 채무불이행 발생 위험과 비교하고 최초 인식 후에 신용위험의 유의적인 증가를 나타내는 정보로서 과도한 원가나 노력 없이 이용할 수 있고 합리적이고 뒷받침될 수 있는 정보를 고려합니다. 이러한 정보는 연결실체가 보유한 채무불이행 경험 데이터와 내부 신용 평가 전문가의 분석결과를 포함합니다.

① 채무불이행 위험의 측정

연결실체는 채무불이행 위험과 합리적인 상관관계가 있는 것으로 확인된 관측 자료와 과거 경험에 기반한 판단을 근거로 개별 익스포저에 대하여 내부 신용등급을 부여합니다. 내부 신용등급은 채무불이행 위험을 나타내는 질적·양적 요소를 고려하여 결정되며, 이러한 요소는 익스포저의 특성과 차주의 유형에 따라 다를 수 있습니다.

② 부도율 기간구조의 측정

내부 신용등급은 부도율 기간구조를 결정하기 위한 주요 투입변수입니다. 연결실체는 신용위험에 노출된 익스포저의 양태와 채무불이행 정보를 상품과 차주의 유형, 그리고 내부 신용 평가 결과 별로 분석하여 축적하고 있으며, 이러한 분석의 수행 시 일부 포트폴리오의 경우 외부 신용 평가 기관으로부터 입수한 정보를 활용합니다.

연결실체는 축적된 데이터로부터 익스포저의 잔여 만기에 대한 부도율을 추정하고 추정된 부도율의 시간의 경과에 따른 변동을 예측하기 위하여 통계적 기법을 적용합니다.

③ 신용위험의 유의적인 증가

연결실체는 신용위험의 유의적인 증가를 판단하기 위하여 포트폴리오 별로 정의된 지표를 활용하며, 이러한 지표는 일반적으로 내부 신용등급의 변동으로부터 추정된 채무불이행 위험의 변동과 질적 판단 요소, 그리고 연체일수 등으로 구성되어 있습니다. 연결실체가 최초 인식 후 금융상품의 신용위험이 유의적으로 증가했는지를 판단하기 위하여 적용한 방법은 아래와 같습니다.

기업익스포저	소매익스포저	카드익스포저
신용등급의 유의적인 변동	신용등급의 유의적인 변동	신용등급의 유의적인 변동
계속연체일수 30일 초과	계속연체일수 30일 초과	연체일수7일 초과(개인카드)
자산건전성등급 '요주의' 이하	자산건전성등급 '요주의' 이하	자산건전성등급 '요주의' 이하
조기경보모형 모니터링 등급	조기경보모형 모니터링 등급	특정연체 Pool Segment
완전자본잠식	특정 Pool Segment	
감사의견 부적정 또는 의견거절	집단대출 부실 시공사 연관 여신	
3년 연속 이자보상배율 1미만		
2년 연속 부의 영업현금흐름		

연결실체는 특정 익스포저의 연체일수가 30일을 초과하는 경우(단, 특정 포트폴리오에 대하여 7일을 초과하는 경우) 최초 인식 후에 해당 금융자산의 신용위험이 유의적으로 증가한 것으로 간주합니다. 연결실체는 연결실체가 차주로부터 수취할 계약상 지급액을 완전히 수취하지 못한 가장 빠른 일자로부터 연체일수를 산정하며 차주에게 부여한 유예기간은 고려하지 않습니다.

연결실체는 신용위험의 유의적인 증가 여부를 판단하기 위한 기준을 다음의 관점에서 정기적으로 검토합니다.

- 채무불이행의 발생 이전에 신용위험의 유의적인 증가 여부가 식별될 것
- 신용위험의 유의적인 증가 여부를 판단하고자 수립한 기준이 연체일수 기준보다 선제적인 예측력을 나타낼 것
- 판단기준을 적용한 결과 12개월 기대신용손실 적립대상과 전체기간 기대신용손실의 적립대상 간의 과도하게 빈번한 이동이 없을 것

나. 변경된 금융자산

금융자산의 계약상 현금흐름이 재협상 등을 통하여 변경되었으나 제거되지 아니하는 경우, 연결실체는 해당 금융자산의 최초 인식 시점에 변경 전 계약 조건에 따라 측정된 채무불이행 위험과 변경된 조건에 따라 보고기간말 현재 측정된 채무불이행 위험을 비교하여 신용위험이 유의적으로 증가했는지를 판단합니다.

연결실체는 채무불이행 위험을 관리하고 회수가능성을 제고하기 위하여 재무적 곤경에 처한 고객에게 실행된 대출상품 등의 계약상 현금흐름을 조정(이하 '채권채무재조

정')할 수 있습니다. 이러한 조정은 일반적으로 만기의 연장, 이자 지급 주기의 변경 및 계약상 기타 조건의 변경 등으로 이루어집니다.

채권채무재조정은 일반적으로 신용위험의 유의적인 증가를 나타내는 질적 지표이며, 연결실체는 이러한 조정 대상에 해당할 것으로 예상되는 익스포저에 대하여 전체기간 기대신용손실을 인식하고 있습니다. 차주가 채권채무재조정에 따라 변경된 계약상 현금흐름의 지급을 충실히 이행하거나 또는 해당 차주의 내부 신용등급이 전체기간 기대신용손실을 인식하기 이전의 수준으로 회복된 경우 해당 익스포저에 대하여 다시 12개월 기대신용손실을 인식합니다.

다. 채무불이행 위험

연결실체는 금융자산이 아래의 상황 중 하나 이상에 해당할 때 해당 자산이 채무불이행 상태에 있는 것으로 간주합니다.

- 차주가 계약상 지급일로부터 90일 이상 연체한 경우
- 기타 연결실체가 담보권 등을 행사하지 않고 원리금을 회수하는 것이 불가능하다고 판단하는 경우

차주의 채무불이행 여부를 판단할 때 연결실체는 아래의 지표를 활용합니다.

- 질적 요소(예: 계약 조건의 위반)
- 양적 요소(예: 동일 차주가 연결실체에 대한 하나 이상의 지급의무를 이행하지 않는 경우 각 지급의무별 연체일수 단, 특정 포트폴리오의 경우 개별 금융상품 단위 별로 연체일수 등을 활용)
- 내부 관측자료 및 외부로부터 입수한 정보

연결실체가 적용하고 있는 채무불이행의 정의는 규제자본관리 목적에서 정의하고 있는 부도의 정의와 대체로 일치하며, 채무불이행 여부를 판단하기 위하여 활용하는 정보와 각 정보의 활용도는 상황에 따라 다를 수 있습니다.

라. 미래전망정보의 반영

연결실체는 기대신용손실의 측정 시 다양한 정보를 기초로 내부 전문가 그룹이 제시한 미래전망정보를 반영합니다. 이러한 미래전망정보의 예측을 위하여 연결실체는 국내외 연구기관 또는 정부 및 공공기관 등에서 공개한 경제전망 등을 활용합니다.

연결실체는 편의가 배제된 중립적인 관점에서 예상되는 미래 거시경제적 상황을 기대예상손실의 측정에 반영합니다. 이러한 관점에서의 기대예상손실은 가장 발생가능성이 높다고 판단되는 상황을 반영하며, 연결실체가 사업 계획과 경영 전략의 수립 시 근거한 예측과 동일한 가정에 기초합니다.

연결실체는 과거에 경험한 데이터를 분석하여 각 포트폴리오별로 신용위험과 신용손실의 예측에 필요한 주요 거시경제변수를 아래와 같이 식별하고, 각 변수 별 신용위험 간 상관관계를 도출하였습니다.

주요 거시경제변수	신용위험 간 상관관계
경제성장률	음(-)의 상관관계
소비자물가등락률	양(+)의 상관관계
기준금리	양(+)의 상관관계
국고채 3년금리	양(+)의 상관관계
회사채 3년금리	양(+)의 상관관계
종합주가지수	음(-)의 상관관계

연결실체가 사용한 거시경제변수와 채무불이행 위험 간의 예측된 상관관계는 과거 9년 간의 데이터를 기초로 도출되었습니다.

마. 기대신용손실의 측정

기대신용손실의 측정에 투입된 주요 변수는 아래와 같습니다.

- 기간별 부도율(PD)
- 부도 시 손실률(LGD)
- 부도 시 익스포져(EAD)

이러한 신용위험측정요소는 연결실체가 내부적으로 개발한 통계적 기법과 과거 경험 데이터로부터 추정되었으며 미래전망정보의 반영을 통하여 조정되었습니다.

기간별 부도율 추정치는 특정 시점을 기준으로 통계적 모형에 기반하여 거래상대방과 익스포져의 특성을 반영하여 추정되었습니다. 연결실체는 추정에 활용된 통계적 신용평가 모형의 개발을 위하여 연결실체의 자체적으로 보유한 정보를 활용하였으며, 일부 포트폴리오(예:대기업군 등)의 경우 시장에서 관측된 정보를 추가적으로 고려하였습니다. 거래상대방 또는 익스포져가 특정 등급 간에 집중적으로 분포하는 경우, 해당 등급별 부도율의 측정 방식을 조정하며, 등급별 부도율은 익스포져의 계약 만기를 고려하여 추정되었습니다.

부도 시 손실률은 부도 발생 시 예상되는 손실의 정도를 의미합니다. 연결실체는 과거 부도 익스포져로부터 측정된 경험 회수율에 기반하여 부도 시 손실률을 산출하였습니다. 부도 시 손실률의 측정 모형은 담보의 유형, 담보에 대한 선순위, 차주의 유형 및 회수에 소요된 비용을 반영하도록 개발되었으며, 특히 소매 대출상품의 부도 시 손실률 모형은 담보의 대출비율(Loan to Value, LTV)을 주요 변수로 사용합니다. 부도 시 손실률 산출에 반영된 회수율은 유효이자율로 할인된 회수금액의 현재가치를 기준으로 산정됩니다.

부도 시 익스포져는 부도 발생 시점의 예상되는 익스포져를 의미합니다. 연결실체는 현재 실행된 익스포져가 계약 상 한도 내에서 부도 시점까지 추가적으로 사용될 것으로 예상되는 비율을 반영하여 부도 시 익스포져를 도출합니다. 금융자산의 부도 시 익스포져는 해당 자산의 총 장부금액과 동일하며, 대출 약정과 금융 보증 계약의 부도 시 익스포져는 기인출 사용 금액과 향후 추가 사용될 것으로 예상되는 금액의 합계로 산정됩니다.

연결실체는 금융자산의 기대신용손실 측정 시 계약 상 만기를 기준으로 기대신용손

실 측정 대상 기간을 반영합니다. 계약 상 만기는 차주가 보유한 연장권을 고려하여 산정됩니다.

부도율, 부도 시 손실률 및 부도 시 익스포저의 위험측정요소는 아래와 같은 구분 기준에 따라 집합적으로 추정됩니다.

- 상품의 유형
- 내부 신용등급
- 담보의 유형
- 담보대출비율(LTV)
- 차주가 속한 산업군
- 차주 또는 담보의 소재지
- 연체일수

집합을 구분하는 기준은 집합의 동질성을 유지하도록 정기적으로 검토되며 필요한 경우 조정됩니다. 연결실체는 내부적으로 충분한 수준의 과거 경험으로부터 축적된 자료를 보유하지 못한 특정 포트폴리오의 경우 외부 벤치마크 정보를 활용하여 내부 정보를 보완하였습니다.

바. 금융자산의 제각

연결실체는 현실적으로 원리금의 회수가능성이 없다고 판단된 대출상품 또는 채무증권의 부분 또는 전체를 제각합니다. 일반적으로 차주가 원리금 상환에 충당할 수 있는 충분한 재원 또는 소득이 없다고 판단될 때 제각을 실행하며, 이러한 제각 여부의 판단은 연결실체의 내부 규정에 따르며 필요한 경우 외부 기관으로부터의 승인을 득하여 실행됩니다. 제각과는 별개로 연결실체는 금융자산의 제각 이후에도 자체 회수 정책에 따라 지속적으로 회수권을 행사할 수 있습니다.

2) 신용위험에 대한 최대 노출액

신용위험 노출액이라 함은 주로 예치금과 대출채권과 관련된 대출 과정, 채무증권에 대한 투자 활동, 파생금융상품 계약 거래, 대출 약정 등의 난외 계정 거래와 관련되는 익스포저를 의미합니다. 예치금 및 대출채권은 바젤Ⅲ의 신용리스크 위험가중치에 따른 익스포저 분류기준과 같이 정부, 은행, 기업, 소매 등의 세부항목으로 구분하였으며, 충당금 등의 차감항목을 제외한 순 장부금액이 신용위험에 의해 노출될 수 있는 최대 금액으로 표시합니다.

당기말과 전기말 현재 보유 금융상품의 신용위험에 대한 최대노출액의 내역은 다음과 같습니다.

<제 18(당) 기말>

(단위 : 백만원)	
구 분	금 액
상각후원가측정 예치금 및 대출채권(*1)(*3)	314,340,868
은행	17,935,816
개인	136,499,558
정부/공공기관/중앙은행	6,517,215
기업	131,795,992
카드채권	21,592,287
당기손익-공정가치 측정예치금 및 대출채권(*1)(*3)	2,079,850
은행	890,660
기업	1,189,190
당기손익-공정가치측정 금융자산	40,289,846
기타포괄손익-공정가치 측정 유가증권	37,677,646
상각후원가 측정 유가증권	28,478,136
파생상품자산	1,793,613
기타금융자산(*1)(*2)	16,837,141
지급보증	4,413,874
대출약정 및 기타신용관련부채	165,399,937
합 계	611,310,911

- (*1) 상각후원가측정 예치금 및 대출채권, 기타금융자산의 최대 노출액은 대손충당금을 차감한 순장부 금액입니다.
- (*2) 미수금, 미수수익, 보증금, 미회수내국환채권, 가지급금 등으로 구성되어 있습니다.
- (*3) 신BIS협약(Basel III)의 자기자본비율(BIS 비율) 산출상 유사한 신용위험집단으로 분류하였습니다.

<제 17(전) 기말>

(단위 : 백만원)	
구 분	금 액
예치금 및 대출채권(*1)(*3)	296,441,837
은행	13,373,140
개인	124,868,554
정부/공공기관/중앙은행	14,442,747
기업	123,637,882
카드채권	20,119,514
단기매매금융자산	23,829,943
당기손익인식지정금융자산	2,344,701
매도가능금융자산	37,186,552
만기보유금융자산	24,990,680
파생상품자산	3,400,178
기타금융자산(*1)(*2)	12,041,304
지급보증	3,267,707
대출약정 및 기타 신용관련 부채	139,264,031
합 계	542,766,933

- (*1) 예치금 및 대출채권, 기타금융자산의 최대 노출액은 대손충당금을 차감한 순장부금액입니다.
- (*2) 미수금, 미수수익, 보증금, 미회수내국환채권, 가지급금 등으로 구성되어 있습니다.
- (*3) 신BIS협약(Basel III)의 자기자본비율(BIS 비율) 산출상 유사한 신용위험집단으로 분류하였습니다.

3) 당기말 현재 보유 금융상품의 담보종류별 신용위험에 대한 최대노출액의 내역은 다음과 같습니다.

(단위 : 백만원)				
구분	12개월 기대신용손실	전체기간 기대신용손실 측정대상		합계
		손상미인식	손상인식	
보증서	13,608,254	3,870,047	61,623	17,539,924
예·부적금	1,016,391	241,567	1,379	1,259,337
동산	1,051,573	244,571	18,766	1,314,910
부동산	119,174,347	13,856,638	281,943	133,312,928
증권	3,460,263	105,397	-	3,565,660
기타	2,593,792	28	218	2,594,038
합계	140,904,620	18,318,248	363,929	159,586,797

4) 금융상품의 신용위험에 따른 손상정보

가. 당기말 현재 금융상품 신용위험에 따른 손상 내역은 다음과 같습니다.

(단위 : 백만원)									
구분	12개월 기대신용손실		전체기간 기대신용손실			총액	대손충당금	순액	담보에 의한 신용위험 경감효과
	우량(*1)	보통(*1)	우량(*1)	보통(*1)	손상				
상각후원가측정 예 치금 및 대출채권									
은행	16,873,064	980,673	94,866	11,493	-	17,960,096	(24,280)	17,935,816	55,008
개인	122,318,451	6,122,202	4,991,709	3,103,779	402,975	136,939,116	(439,558)	136,499,558	81,216,489
정부/공공기관/ 중앙은행	6,474,219	2,399	45,871	-	-	6,522,489	(5,274)	6,517,215	17,050
기업	82,476,923	28,445,914	9,800,260	11,659,375	882,394	133,264,866	(1,468,874)	131,795,992	74,069,579
카드채권	16,129,536	2,022,525	1,791,147	2,039,390	411,595	22,394,193	(801,906)	21,592,287	7,599
소 계	244,272,193	37,573,713	16,723,853	16,814,037	1,696,964	317,080,760	(2,739,892)	314,340,868	155,365,725
기타포괄손익-공정 가치측정 유가증권 (*2)	30,705,879	6,865,937	-	105,830	-	37,677,646	-	37,677,646	-
상각후원가측정 유 가증권	27,661,749	803,174	22,474	-	-	28,487,397	(9,261)	28,478,136	-
합 계	302,639,821	45,242,824	16,746,327	16,919,867	1,696,964	383,245,803	(2,749,153)	380,496,650	155,365,725

(*1) 우량등급과 보통등급의 구분은 다음과 같습니다.

구분	개인	정부, 공공기관, 중앙은행	기업 및 은행 (카드채권 포함)	카드채권(개인)
등급 : 1. 우량	Pool별 부도율 2.25% 미만	OECD 국가신용등급 60이상	내부신용등급 BBB+ 이상	Behavior Scoring System 상 7등급 이상
등급 : 2. 보통	Pool별 부도율 2.25% 이상	OECD 국가신용등급 6미만	내부신용등급 BBB+ 미만	Behavior Scoring System 상 7등급 미만

(*2) 기타포괄손익-공정가치측정 유가증권의 기타포괄손익으로 인식된 신용손실충당금은 26,084백만원입니다.

나. 전기말 현재 연체 및 손상되지 않은 예치금과 대출채권의 신용건전성별 구성내역은 다음과 같습니다.

(단위 : 백만원)							
구 분 (*1)	은행	고객					합 계
		개인	정부 공공기관 중앙은행	기업	카드	소 계	
등급 : 1. 우량(*3)	13,382,414	116,304,917	14,447,016	86,831,895	16,314,189	233,898,017	247,280,431
등급 : 2. 보통(*3)	7,857	8,056,563	-	36,835,347	3,473,826	48,365,736	48,373,593
소 계	13,390,271	124,361,480	14,447,016	123,667,242	19,788,015	282,263,753	295,654,024
대손충당금	(17,131)	(212,502)	(4,269)	(647,694)	(288,362)	(1,152,827)	(1,169,958)
합 계	13,373,140	124,148,978	14,442,747	123,019,548	19,499,653	281,110,926	294,484,066
담보에 의한 신용위험 경감효과 (*2)	96,835	80,354,889	-	64,018,607	6,358	144,379,854	144,476,689

(*1) 예치금과 대출채권의 신용건전성은 내부신용등급 구간에 따라 분류하였습니다.

(*2) 담보에 의한 신용위험 경감효과는 담보의 공정가치를 근거로 추정하였습니다.

(*3) 우량등급과 보통등급의 구분은 다음과 같습니다.

구 분	개 인	정부, 공공기관, 중앙은행	기업 및 은행 (카드채권 포함)	카드채권(개인)
등급 : 1. 우량	Pool별 부도율 2.25% 미만	OECD 국가신용등급 6이상	내부신용등급 BBB+ 이상	Behavior Scoring System 상 7등급 이상
등급 : 2. 보통	Pool별 부도율 2.25% 이상	OECD 국가신용등급 6미만	내부신용등급 BBB+ 미만	Behavior Scoring System 상 7등급 미만

다. 전기말 현재 연체되었으나 손상되지 않은 예치금과 대출채권의 구성내역은 다음과 같습니다.

(단위 : 백만원)							
구 분	은행	고객					합 계
		개인	정부 공공기관 중앙은행	기업	카드	소 계	
30일 미만 연체	-	458,968	-	131,624	446,658	1,037,250	1,037,250
30일~60일 미만 연체	-	65,152	-	33,749	58,283	157,184	157,184
60일~90일 미만 연체	-	42,427	-	16,972	37,972	97,371	97,371
90일 이상 연체	-	15,430	-	11,787	390	27,607	27,607
소 계	-	581,977	-	194,132	543,303	1,319,412	1,319,412
대손충당금	-	(56,774)	-	(8,898)	(81,990)	(147,662)	(147,662)
합 계	-	525,203	-	185,234	461,313	1,171,750	1,171,750
담보에 의한 신용위험 경감효과	-	325,631	-	94,388	90	420,109	420,109

라. 전기말 현재 손상된 예치금과 대출채권의 구성내역은 다음과 같습니다.

(단위 : 백만원)							
구 분	은행	고객					합 계
		개인	정부 공공기관 중앙은행	기업	카드	소 계	
손상된 대출채권	-	362,707	-	1,010,036	420,316	1,793,059	1,793,059
대손충당금	-	(168,334)	-	(576,936)	(261,768)	(1,007,038)	(1,007,038)
합 계	-	194,373	-	433,100	158,548	786,021	786,021
담보에 의한 신용위험 경감효과	-	128,906	-	384,815	12	513,733	513,733

5) 신용위험 등급별 신용위험 익스포져_난외계정

당기말 현재 지급보증, 대출약정 및 기타 신용관련 부채의 난외계정에 대한 신용위험 익스포져는 다음과 같습니다.

<제 18(당) 기말>

(단위 : 백만원)				
구 분	우량(*1)	보통(*1)	손상	합계
지급보증				
12개월 기대신용손실	2,137,695	1,975,877	-	4,113,572
전체기간 기대신용손실	146,236	152,277	-	298,513
신용이 손상된 금융자산	-	-	1,789	1,789
소계	2,283,931	2,128,154	1,789	4,413,874
대출약정 및 기타 신용관련 부채				
12개월 기대신용손실	137,920,323	19,044,745	-	156,965,068
전체기간 기대신용손실	6,636,365	1,787,965	-	8,424,330
신용이 손상된 금융자산	-	-	10,539	10,539
소계	144,556,688	20,832,710	10,539	165,399,937
합계	146,840,619	22,960,864	12,328	169,813,811

(*1) 우량등급과 보통등급의 구분은 다음과 같습니다.

구분	기업 및 은행
등급: 1. 우량	내부신용등급 BBB+ 이상
등급: 2. 보통	내부신용등급 BBB+ 미만

6) 신용등급별 구성 내역

가. 전기말 현재 채무증권의 신용등급별 구성내역은 다음과 같습니다.

(단위 : 백만원)					
구 분	단기매매금융자산	당기손익인식 지정금융자산	매도가능금융자산	만기보유금융자산	합 계
AAA	8,837,093	630,247	23,949,843	20,057,480	53,474,663
AA- to AA+	5,193,659	589,193	5,582,125	3,956,290	15,321,267
A- to A+	5,442,892	792,715	4,300,764	444,711	10,981,082
BBB- to BBB+	1,614,012	252,258	1,508,224	166,906	3,541,400
Lower than BBB-	275,200	-	435,651	177,840	888,691
Unrated	2,277,790	80,288	1,409,945	187,453	3,955,476
합 계	23,640,646	2,344,701	37,186,552	24,990,680	88,162,579

외부평가기관의 신용등급에 따른 유가증권의 신용건전성 기준은 다음과 같습니다.

구 분	한국신용평가	한국기업평가	S&P	Fitch	Moody's
AAA	-	-	AAA	AAA	Aaa
AA- to AA+	AAA	AAA	AA- to AA+	AA- to AA+	Aa3 to Aa1
A- to A+	AA- to AA+	AA- to AA+	A- to A+	A- to A+	A3 to A1
BBB- to BBB+	BBB- to A	BBB- to A	BBB- to BBB+	BBB- to BBB+	Baa3 to Baa1
Lower than BBB-	Lower than BBB-	Lower than BBB-	Lower than BBB-	Lower than BBB-	Lower than Baa3
Unrated	Unrated	Unrated	Unrated	Unrated	Unrated

나. 전기말 현재 채무증권의 신용건전성 내역은 다음과 같습니다.

(단위 : 백만원)	
구 분	제 17(전) 기말
연체되지도 않고 손상되지 않은 유가증권	88,160,626
손상된 유가증권	1,953
합 계	88,162,579

다. 당기말과 전기말 현재 파생상품자산의 신용건전성별 구성내역은 다음과 같습니다.

(단위 : 백만원)		
구분	제 18(당) 기말	제 17(전)기말
등급 : 1. 우량(*2)	1,687,005	3,290,638
등급 : 2. 보통(*2)	106,608	109,540
합계	1,793,613	3,400,178

(*1) 신용건전성은 내부신용등급 구간에 따라 분류하였습니다.

(*2) 내부신용등급 BBB+ 이상은 우량등급, BBB+ 미만은 보통등급으로 구분하였습니다.

7) 지역별 구성내역

당기말과 전기말 현재 보유 금융상품의 지역별 구성내역은 다음과 같습니다.

① 제 18(당) 기말

(단위 : 백만원)									
구 분	한국	미국	영국	일본	독일	베트남	중국	기 타	합 계
상각후원가측정 예치금 및 대출채권									
은행	8,996,272	1,712,675	462,540	640,895	213,399	947,315	3,221,442	1,741,278	17,935,816
개인	130,034,683	359,668	4,432	3,440,623	2,151	1,031,299	974,568	652,134	136,499,558
정부/공공기관/중앙은행	4,257,877	499,742	-	750,676	108,667	182,822	546,597	170,834	6,517,215
기업	116,621,693	2,707,273	109,295	2,578,989	96,468	1,846,470	2,621,744	5,214,060	131,795,992
카드채권	21,453,128	8,435	301	2,107	208	92,992	20,785	14,331	21,592,287
소 계	281,363,653	5,287,793	576,568	7,413,290	420,893	4,100,898	7,385,136	7,792,637	314,340,868
당기손익-공정가치 측정 예치금 및 대출채권									
은행	186,465	704,195	-	-	-	-	-	-	890,660
기업	1,189,190	-	-	-	-	-	-	-	1,189,190
소 계	1,375,655	704,195	-	-	-	-	-	-	2,079,850
당기손익-공정가치측정 유가증권	38,782,201	973,716	163,658	28,062	11,507	20,740	104,853	205,109	40,289,846
기타포괄손익-공정가치측정 유가증권	34,667,702	1,209,756	21,749	197,234	46,417	392,668	616,143	525,977	37,677,646
상각후원가측정 유가증권	26,053,245	1,048,909	-	68,594	-	360,953	34,923	911,512	28,478,136
합 계	382,242,456	9,224,369	761,975	7,707,180	478,817	4,875,259	8,141,055	9,435,235	422,866,346

② 제 17(전) 기말

(단위 : 백만원)									
구 분	한국	미국	영국	일본	독일	베트남	중국	기 타	합 계
예치금 및 대출채권									
은행	6,315,655	1,186,576	205,705	268,533	144,382	583,094	3,420,223	1,248,972	13,373,140
개인	119,993,323	346,746	3,811	2,695,890	2,057	745,725	615,079	465,923	124,868,554
정부/공공기관/중앙은행	12,887,534	130,553	-	388,142	134,011	35,786	664,030	202,691	14,442,747
기업	110,025,699	2,371,400	175,038	2,169,445	73,998	1,613,022	2,530,507	4,678,773	123,637,882
카드채권	20,002,457	7,434	282	2,208	174	76,608	16,806	13,545	20,119,514
소 계	269,224,668	4,042,709	384,836	5,524,218	354,622	3,054,235	7,246,645	6,609,904	296,441,837
단기매매금융자산	23,294,062	235,474	189,297	985	8,704	5,074	60,037	36,310	23,829,943
당기손익인식지정금융자산	2,262,222	82,479	-	-	-	-	-	-	2,344,701
매도가능금융자산	34,323,438	1,242,570	14,517	163,652	32,148	474,134	510,678	425,415	37,186,552
만기보유금융자산	22,458,896	1,466,037	-	34,487	-	237,641	37,096	756,523	24,990,680
합 계	351,563,286	7,069,269	588,650	5,723,342	395,474	3,771,084	7,854,456	7,828,152	384,793,713

(*) 지역별 구성내역은 대손충당금을 차감한 순장부금액입니다.

8) 산업별 구성내역

당기말과 전기말 현재 보유 금융상품의 산업별 구성내역은 다음과 같습니다.

<제 18(당) 기말>

(단위 : 백만원)									
구 분	금융 및 보험업	제조업	도매 및 소매업	부동산임대및 사업서비스업	건설업	숙박 및 음식 점업	기 타	개인고객	합 계
상각후원가측정 예치금 및 대출채권									
은행	17,579,099	2,219	-	300	-	-	354,198	-	17,935,816
개인	-	-	-	-	-	-	-	136,499,558	136,499,558
정부/공공기관/중앙은행	6,385,776	-	-	2,795	-	-	128,644	-	6,517,215
기업	8,456,599	43,957,565	17,420,532	27,009,286	3,272,406	5,610,146	26,066,753	2,705	131,795,992
카드채권	36,343	210,324	169,070	43,236	42,209	23,506	20,968,820	98,779	21,592,287
소 계	32,457,817	44,170,108	17,589,602	27,055,617	3,314,615	5,633,652	47,518,415	136,601,042	314,340,868
당기손익-공정가치 측정 예치 금및 대출채권									
은행	870,656	-	-	20,004	-	-	-	-	890,660
기업	554,832	213,715	209,631	2,593	1,621	900	205,898	-	1,189,190
소 계	1,425,488	213,715	209,631	22,597	1,621	900	205,898	-	2,079,850
당기손익-공정가치측정 유가증권	25,067,491	1,646,132	1,185,571	342,124	208,455	60,829	11,779,244	-	40,289,846
기타포괄손익-공정가치측정 유가증권	22,436,768	1,695,624	302,789	480,979	480,585	-	12,280,901	-	37,677,646
상각후원가측정 유가증권	6,634,975	99,437	-	775,580	595,334	-	20,372,810	-	28,478,136
합 계	88,022,539	47,825,016	19,287,593	28,676,897	4,600,610	5,695,381	92,157,268	136,601,042	422,866,346

<제 17(전) 기말>

(단위 : 백만원)									
구 분	금융 및 보험업	제조업	도매 및 소매업	부동산임대및 사업서비스업	건설업	숙박 및 음식점업	기 타	개인고객	합 계
예치금 및 대출채권									
은행	11,094,855	1,592	-	56,744	-	-	2,219,949	-	13,373,140
개인	-	-	-	-	-	-	-	124,868,554	124,868,554
정부/공공기관/중앙은행	13,381,461	1,314	-	-	-	-	1,059,972	-	14,442,747
기업	5,474,353	40,364,768	16,563,849	23,005,675	2,880,851	2,413,929	32,934,457	-	123,637,882
카드채권	41,825	295,290	140,117	37,801	38,580	12,257	395,145	19,158,499	20,119,514
소 계	29,992,494	40,662,964	16,703,966	23,100,220	2,919,431	2,426,186	36,609,523	144,027,053	296,441,837
단기매매금융자산	17,183,669	1,139,609	1,206,133	176,273	112,409	71,656	3,940,194	-	23,829,943
당기손익인식지정금융자산	1,201,464	202,906	36,112	45,178	27,678	-	831,363	-	2,344,701
매도가능금융자산	23,384,608	1,409,017	227,289	632,410	348,269	-	11,184,959	-	37,186,552
만기보유금융자산	5,975,448	48,981	-	785,859	557,591	-	17,622,801	-	24,990,680
합 계	77,737,683	43,463,477	18,173,500	24,739,940	3,965,378	2,497,842	70,188,840	144,027,053	384,793,713

(*) 산업별 구성내역은 대손충당금을 차감한 순장부금액입니다.

(3) 시장위험

트레이딩 포지션(Trading Position)의 시장리스크는 금리, 주가, 환율 등과 같은 시장 가격의 변동으로 인해 발생할 수 있는 손실 위험을 의미합니다.

비트레이딩 포지션(Non-trading Position)의 금리리스크는 시장금리의 변동으로 인해 순이자이익(NII) 또는 순자산가치(NPV)가 변동하여 발생할 수 있는 손실위험을 말합니다.

외환리스크는 환율의 변동으로 인하여 환위험 익스포저의 공정가치나 미래현금흐름이 변동하여 발생할 수 있는 손실위험을 말합니다.

신한은행은 리스크정책위원회에서 시장리스크 관리에 관한 정책수립과 한도설정 등의 의사결정 기능을 수행하며, 트레이딩 및 비트레이딩 활동에서 발생할 수 있는 시장리스크를 통제합니다. 리스크총괄부 및 리스크공학부는 전행의 운용부서와 독립적으로 종합적인 시장리스크관리 및 Middle Office 기능을 수행하고 있습니다.

신한금융투자는 리스크관리실무위원회에서 회사전체의 시장위험관리방안과 정책방향, 거래 및 한도승인 등의 의사결정을 수행하고 있으며, 리스크관리부는 운용부서와 독립적으로 각종 시장리스크한도 및 운영상황을 모니터링하고 있습니다.

1) 트레이딩 포지션의 시장리스크 관리

트레이딩 포지션은 단기매매차익 획득을 목적으로 보유하는 유가증권, 외환포지션, 파생금융상품 등을 의미합니다. 시장리스크 측정방법으로 VaR(Value at Risk)가 대표적이며, 시장상황의 변동에 따라 발생할 수 있는 잠재적인 최대손실액에 대한 통계적인 측정치를 말합니다.

신한은행은 99.9% 신뢰수준의 역사적시물레이션 VaR 방법론을 적용하여 주식, 채권등 선형적인 상품 뿐만 아니라 옵션 등 비선형적인 상품의 시장리스크를 정교하게 측정하고 있습니다. 트레이딩 포지션데이터가 시장리스크 측정시스템으로 자동 인터페이스되어 일별로 VaR 측정 및 한도관리를 수행하고 있습니다. 또한 트레이딩 부서 및 데스크에 대한 손실한도, 민감도한도, 투자한도, 스트레스한도 등을 설정하고 일별 모니터링하고 있습니다.

신한금융투자는 99.9% 신뢰수준의 역사적시물레이션 VaR 방법론을 적용하여 일별 시장리스크를 측정합니다. 역사적시물레이션 VaR 방법론은 역사적 시장데이터로부터 직접 시나리오를 도출해내기 때문에 특정 분포를 가정할 필요 없으며, 옵션 등 비선형적인 상품의 시장리스크를 정교하게 측정할 수 있습니다. VaR한도 외에도 발행 및 거래한도, 부서별 Stop Loss한도 등을 설정하여 관리하고 있습니다.

당기와 전기 중 연결실체의 트레이딩 포지션에 대하여 감독당국의 표준방법을 사용하여 산출한 시장리스크 소요자기자본의 내역은 다음과 같습니다.

① 제 18(당) 기

(단위 : 백만원)				
구 분	평균	최고	최저	기말
금리 위험	425,235	453,644	403,195	453,644
주가 위험	201,408	227,167	143,238	143,238
환율 위험	143,202	174,702	124,292	139,617
상품 위험	6,250	9,026	4,501	6,343
옵션 변동성 위험	34,334	56,834	22,045	56,834
합 계	810,429	921,373	697,271	799,676

② 제 17(전) 기

(단위 : 백만원)				
구 분	평균	최고	최저	기말
금리 위험	431,065	463,340	414,689	415,139
주가 위험	186,652	225,553	157,730	199,041
환율 위험	113,208	121,041	105,823	121,041
상품 위험	11,395	22,366	4,562	4,562
옵션 변동성 위험	10,405	12,599	7,809	12,599
합 계	752,725	844,899	690,613	752,382

1-1) 신한은행

당기와 전기 중 99.9% 신뢰수준의 10일 VaR 기준으로 측정된 신한은행의 VaR의 내역은 다음과 같습니다.

① 제 18(당) 기

(단위 : 백만원)				
구 분	평균	최고	최저	기말
금리 위험	22,559	29,748	16,194	18,797
주가 위험	12,118	25,701	1,976	22,212
환율 위험 (*)	39,282	45,738	34,162	34,294
옵션 변동성 위험	131	511	30	261
상품 위험	17	61	-	24
분산효과				(21,298)
합 계	43,957	57,462	38,026	54,290

② 제 17(전) 기

(단위 : 백만원)				
구 분	평균	최고	최저	기말
금리 위험	38,370	50,206	22,226	25,071
주가 위험	4,051	5,622	3,040	4,675
환율 위험 (*)	43,827	46,108	41,562	41,947
옵션 변동성 위험	70	124	43	66
상품 위험	22	46	-	14
분산효과				(26,367)
합 계	49,943	56,103	42,031	45,406

(*) 트레이딩 포지션 및 비트레이딩 포지션을 포함한 금액입니다.

1-2) 신한카드

당기와 전기 중 신한카드의 트레이딩 포지션에 대하여 감독당국의 표준방법을 사용하여 산출한 시장리스크 소요자기자본의 내역은 다음과 같습니다.

① 제 18(당) 기

(단위 : 백만원)				
구 분	평균	최고	최저	기말
금리 위험	1,257	1,972	768	1,269

② 제 17(전) 기

(단위 : 백만원)				
구 분	평균	최고	최저	기말
금리 위험	1,809	2,550	1,050	1,800

(*) 국외소재 종속기업의 경우 산출대상에서 제외되어 있습니다.

1-3) 신한금융투자

당기와 전기 중 99.9% 신뢰수준의 10일 VaR 기준으로 측정한 신한금융투자의 VaR의 내역은 다음과 같습니다.

① 제 18(당) 기

(단위 : 백만원)				
구 분	평균	최고	최저	기말
금리 위험	7,563	14,314	3,656	7,321
주가 위험	64,107	103,846	6,202	43,748
환율 위험	5,992	13,798	154	154
옵션 변동성 위험	9,200	31,810	2,195	31,810
분산효과				(1,375)
합 계	74,821	128,261	11,174	81,658

② 제 17(전) 기

(단위 : 백만원)				
구 분	평균	최고	최저	기말
금리 위험	9,939	18,090	7,329	11,232
주가 위험	12,015	22,496	7,068	10,830
환율 위험	7,140	12,604	2,760	5,506
옵션 변동성 위험	3,404	4,536	2,710	3,216
분산효과				(9,583)
합 계	22,221	34,564	12,980	21,201

1-4) 신한생명

당기와 전기 중 99.9% 신뢰수준의 10일 VaR 기준으로 측정된 신한생명의 VaR의 내역은 다음과 같습니다.

① 제 18(당) 기

(단위 : 백만원)				
구 분	평균	최고	최저	기말
금리 위험	2,994	6,410	260	293
주가 위험	4,084	4,933	2,030	4,793
환율 위험	1,111	2,825	40	352
옵션 변동성 위험	824	4,916	89	106
합 계	9,013	19,084	2,419	5,544

② 제 17(전) 기

(단위 : 백만원)				
구 분	평균	최고	최저	기말
금리 위험	3,838	16,598	85	3,848
주가 위험	1,195	3,368	-	3,178
환율 위험	1,213	3,569	3	1,924
옵션 변동성 위험	5,083	7,423	2,777	3,809
합 계	11,329	30,958	2,865	12,759

2) 비트레이딩 포지션 금리리스크 관리

금리리스크를 이익적 관점과 경제가치적 관점에서 설명할 수 있으며, 금리리스크 측정방법으로 이익적 관점에서 금리EaR(Earnings at Risk)과 경제가치적 관점에서 금리VaR(Value at Risk)가 대표적입니다. 금리EaR은 금리의 불리한 변동으로 인해 향후 1년간 발생할 수 있는 순이자이익의 최대감소예상액을 나타내며, 금리VaR는 금리의 불리한 변동으로 인한 향후 1년간 순자산가치의 최대감소예상액을 나타냅니다.

신한은행은 ALM시스템을 통하여 금리갭, 듀레이션갭, NPV 및 NII 시뮬레이션 등 다양한 분석방법을 이용하여 금리리스크를 측정 및 관리하고 있으며, 금리VaR, 금리EaR, 금리갭비율에 대한 한도를 설정하여 월별로 모니터링하고 있습니다. 금리VaR 및 금리EaR은 역사적인 금리시나리오에 의해 발생하는 향후 1년간의 순자산가치 및 순이자이익의 최대 감소예상액을 시뮬레이션하여 측정합니다.

신한카드 및 신한생명은 금리VaR를 기준으로 매년 금리리스크 한도를 설정하여 모니터링하고 있습니다. 금리VaR는 NPV 시뮬레이션에 의해 측정되는 최대 순자산가치 감소예상액으로 측정하고 있습니다.

당기말과 전기말 현재 주요 종속기업의 금리리스크 내역은 다음과 같습니다.

2-1) 신한은행

(단위 : 백만원)		
구 분	제 18(당) 기말	제 17(전) 기말
금리 VaR (*1)	164,393	293,355
금리 EaR (*2)	316,718	174,262

2-2) 신한카드

(단위 : 백만원)		
구 분	제 18(당) 기말	제 17(전) 기말
금리 VaR (*1)	163,804	147,932
금리 EaR (*2)	28,267	32,081

2-3) 신한금융투자

(단위 : 백만원)		
구 분	제 18(당) 기말	제 17(전) 기말
금리 VaR (*1)	31,274	44,505
금리 EaR (*2)	112,093	108,866

2-4) 신한생명

(단위 : 백만원)		
구 분	제 18(당) 기말	제 17(전) 기말
금리 VaR (*1)	442,008	319,689
금리 EaR (*2)	61,942	70,434

- (*1) 금리VaR는 금리의 불리한 변동으로 인해 1년 이내에 99.9% 신뢰수준 하에서 발생할 수 있는 순자산가치의 최대 손실 예상액으로 내부모형으로 측정하였습니다
- (*2) 금리EaR은 BIS에서 제시한 만기구간별 "금리개정 중간시점" 및 표준금리충격(200bp)을 활용한 금융감독원 표준방법으로 측정하였습니다.

3) 외환위험

외환위험 익스포저는 외화표시 자산과 부채의 차이(순포지션)로 이해될 수 있으며, 환율을 기초자산으로 하는 파생금융상품도 해당됩니다. 앞서 설명한 트레이딩 포지션에 대한 시장리스크 발생 요인의 한 부분으로써 시장리스크관리체제 내에서 관리되고 있습니다.

신한은행은 금융공학센터에서 전행의 환포지션을 집중하여 관리하고 있습니다. 동부서의 데스크 및 딜러들은 리스크정책위원회에서 설정된 VaR한도 및 외화포지션 한도내에서 현물환 및 통화파생상품 거래를 통하여 종합포지션을 관리합니다. 주로 미국 달러(USD), 일본 엔화(JPY), 유로화(EUR), 중국 위안화(CNY) 위주로 거래되고 있으며, 기타 외환은 제한적으로 운용합니다.

당기말과 전기말 현재 외화자산·부채의 통화별 구성내역은 다음과 같습니다.

① 제 18(당) 기말

(단위: 백만원)						
구 분	USD	JPY	EUR	CNY	기타	합계
<자산>						
현금 및 상각후원가 측정 예치금	4,797,714	1,216,221	259,631	1,595,799	1,654,668	9,524,033
당기손익-공정가치 측정 예치금	704,195	-	-	-	-	704,195
당기손익-공정가치 측정 대출채권	347,966	3,430	4,127	-	-	355,523
상각후원가 측정 대출채권	16,301,367	6,862,146	1,275,174	3,496,937	5,934,670	33,870,294
당기손익-공정가치 측정 유가증권	3,812,541	998	81,300	-	313,750	4,208,589
파생상품자산	133,197	285	2,299	406	11,875	148,062
기타포괄손익-공정가치 측정 유가증권	3,209,293	125,512	-	357,682	728,456	4,420,943
상각후원가 측정 유가증권	1,405,775	128,512	-	34,955	1,175,733	2,744,975
기타금융자산	2,958,609	135,984	70,321	456,405	357,856	3,979,175
자산 합계	33,670,657	8,473,088	1,692,852	5,942,184	10,177,008	59,955,789
<부채>						
예수부채	13,333,500	7,217,318	727,291	4,565,067	5,232,529	31,075,705
당기손익-공정가치 측정 금융부채	4,389	-	-	-	458,934	463,323
파생상품부채	172,556	-	1,914	2,089	4,892	181,451
차입부채	6,287,797	446,102	280,949	395,719	173,731	7,584,298
사채	6,517,415	317,125	293,708	-	1,715,780	8,844,028
당기손익-공정가치 측정 지정 금융부채	1,168,024	-	-	-	-	1,168,024
기타금융부채	2,684,717	192,161	125,434	573,544	548,754	4,124,610
부채 합계	30,168,398	8,172,706	1,429,296	5,536,419	8,134,620	53,441,439
난내외화 순 노출액	3,502,259	300,382	263,556	405,765	2,042,388	6,514,350
난외 파생상품 노출액	(2,056,586)	(157,445)	(217,232)	(34,986)	(164,797)	(2,631,046)
외화 순 노출액	1,445,673	142,937	46,324	370,779	1,877,591	3,883,304

② 제 17(전) 기말

(단위 : 백만원)						
구분	USD	JPY	EUR	CNY	기타	합계
<자 산>						
현금 및 예치금	3,589,642	983,260	324,246	1,940,542	1,652,631	8,490,321
단기매매금융자산	1,911,537	6,314	181,023	-	233,924	2,332,798
당기손익인식지정금융자산	884,946	-	-	-	197	885,143
파생상품자산	74,083	4	766	203	1,455	76,511
대출채권	14,967,502	5,741,854	1,196,346	2,774,264	5,059,707	29,739,673
매도가능금융자산	2,725,039	113,239	52,583	395,150	666,486	3,952,497
만기보유금융자산	1,513,025	137,100	-	37,096	1,000,064	2,687,285
기타금융자산	1,646,688	288,243	154,853	458,166	289,715	2,837,665
자산 총계	27,312,462	7,270,014	1,909,817	5,605,421	8,904,179	51,001,893
<부 채>						
예수부채	12,367,273	6,307,142	759,380	4,289,224	4,930,479	28,653,498
단기매매금융부채	2,602	-	-	-	434,586	437,188
당기손익인식지정금융부채	983,382	-	-	-	-	983,382
파생상품부채	105,141	195	631	4,734	713	111,414
차입부채	5,385,706	294,000	231,539	407,678	68,988	6,387,911
사채	4,913,896	249,616	31,981	196,380	1,018,628	6,410,501
기타금융부채	2,612,191	208,516	208,665	472,207	278,181	3,779,760
부채 총계	26,370,191	7,059,469	1,232,196	5,370,223	6,731,575	46,763,654
난내 외화 순 노출액	942,271	210,545	677,621	235,198	2,172,604	4,238,239
난외 파생상품 노출액	130,976	6,094	(586,904)	80,183	(623,648)	(993,299)
외화 순 노출액	1,073,247	216,639	90,717	315,381	1,548,956	3,244,940

(4) 유동성위험

유동성리스크는 자산·부채간 자금 기일의 불일치 또는 급격한 자금유출 등으로 인하여, 예상치 못한 손실(비정상적인 자산의 처분, 고금리 조달 등)이 발생하거나 지급 불능 상태가 될 위험을 말합니다.

각 종속기업에서는 자금의 조달 및 운용과 관련한 유동성 변동요인을 조기에 예측하고 체계적인 관리를 통하여 적정수준의 유동성을 확보함으로써, 자금부족으로 인한 위험을 최소화하고 있습니다. 자금 경색을 유발할 수 있는 자체 위기/ 대외 시장 위기 / 대내외 총체적 위기에 대한 그룹 공통 기준의 3가지 시나리오를 반영하여, 매월 스트레스테스트를 수행함으로써 평상 시 위기상황에 대비하여 유동성 측면의 이상여부를 점검하고 있습니다.

또한 선제적·종합적인 유동성리스크 관리를 위해 다양한 유동성리스크관리 지표를 '한도관리지표', '조기경보지표', '모니터링지표'로 각각 구분하여 측정·관리하고 있습니다.

신한은행은 다음의 기본 원칙에 따라 유동성 위험을 관리하고 있습니다.

- 충분한 양의 자금을 필요한 시점에, 적절한 수준의 조달비용으로 조달
- 허용한도 및 조기경보지표 관리를 통하여 위험을 적정수준으로 유지하고, 관련 위험 요인을 사전에 관리
- 자금의 조달원천과 만기를 효과적으로 분산시킬 수 있는 자금조달전략을 수립하여 손실을 최소화하고 안정적으로 수익확보
- 정상적인 상황 및 위기상황 하에서 적시에 지급결제 채무를 이행할 수 있도록 매일 일중 유동성 포지션 및 위험 관리
- 유동성위기 발생에 대비하여 위기상황분석을 정기적으로 실시하고, 위기발생시 조치할 수 있는 비상조달계획을 수립
- 유동성 관련 비용, 편익 및 위험은 상품가격결정, 성과평가 및 신상품 승인절차에 반영

신한카드는 월말유동성에 대해 3개월 신용경색을 견딜 수 있는 수준을 가이드라인으로 설정하여 운영하고 있습니다. 유동성리스크 관련 주요 지표인 자산·부채의 만기구조에 대한 실질유동성갭 비율과 유동성버퍼비율, 차입금 대비 ABS비중 등에 대해 주의, 불안, 위험 수준을 정의하고 이를 종합하여 유동성 위기수준을 정의하여 관리하고 있으며, 위기상황 발생을 대비한 비상계획 (Contingency Plan)이 수립되어 있습니다.

당기말과 전기말 현재 비파생금융상품부채와 파생금융상품부채의 잔존기간별 구성내역은 다음과 같습니다.

① 제 18(당) 기말

		(단위 : 백만원)						
구 분		1월이하	1월~3월	3월~6월	6월~1년	1년~5년	5년초과	합계
<비파생금융상품>								
자산	현금 및 상각후원가 측정 예치금	14,451,366	796,510	905,259	1,196,790	1,526	57,259	17,408,710
	당기손익-공정가치 측정 예치금	115,476	131,712	518,109	105,359	6,053	-	876,709
	당기손익-공정가치 측정 대출채권	290,724	388,218	42,550	201,591	257,873	48,982	1,229,938
	상각후원가 측정 대출채권	34,025,588	34,254,065	45,151,571	68,239,781	87,760,434	66,889,553	336,320,992
	당기손익-공정가치 측정 유가증권	36,043,891	41,287	35,677	403,849	1,572,268	3,351,681	41,448,653
	기타포괄손익-공정가치 측정 유가증권	37,519,813	12,093	5,145	20,291	255,091	507,920	38,320,353
	상각후원가 측정 유가증권	505,417	1,378,525	481,193	2,270,447	15,067,164	16,896,833	36,599,579
	기타금융자산	15,130,599	5,629	19,173	433,060	92,753	1,215,953	16,897,167
	합 계	138,082,874	37,008,039	47,158,677	72,871,168	105,013,162	88,968,181	489,102,101
부채	예수금(*2)	123,166,403	24,736,962	34,096,334	56,060,670	28,316,319	2,880,197	269,256,885
	당기손익-공정가치 측정 금융부채	1,402,726	193	53	10,403	10,124	-	1,423,499
	차입금	13,542,317	2,879,693	2,207,560	2,965,132	5,854,335	2,553,162	30,002,199
	사채	3,779,407	5,433,266	5,633,286	10,468,221	36,694,200	5,291,240	67,299,620
	당기손익-공정가치 측정 지정 금융부채	332,249	303,996	171,927	1,061,443	5,552,824	1,113,361	8,535,800
	기타금융부채	19,423,802	22,744	110,883	146,256	432,277	71,318	20,207,280
	합 계	161,646,904	33,376,854	42,220,043	70,712,125	76,860,079	11,909,278	396,725,283
난외항목(*4)	지급보증	4,413,874	-	-	-	-	-	4,413,874
	대출약정 및 기타 신용관련 부채	166,498,542	-	-	-	-	-	166,498,542
	합 계	170,912,416	-	-	-	-	-	170,912,416
<파생금융상품>								
순액 및 총액 결제파생상품	현금유입	2,402,504	585,267	814,009	1,110,368	6,223,707	6,746,091	17,881,946
	현금유출	(2,854,430)	(591,008)	(840,579)	(1,116,920)	(6,261,239)	(6,756,747)	(18,420,923)
	합 계	(451,926)	(5,741)	(26,570)	(6,552)	(37,532)	(10,656)	(538,977)

② 제 17(전) 기말

		(단위 : 백만원)						
구 분		1월이하	1월~3월	3월~6월	6월~1년	1년~5년	5년초과	합계
<비파생금융상품>								
자산	현금 및 예치금	19,576,010	868,907	945,027	1,290,451	8,320	49,767	22,738,482
	단기매매금융자산(*3)	27,327,076	627,936	247,905	54,631	183,577	31,862	28,472,987
	당기손익인식 지정금융자산	2,819,112	35,001	91,487	20,097	364,898	248,609	3,579,204
	대출채권	29,831,671	34,176,546	43,120,328	63,496,597	76,247,244	59,983,675	306,856,061
	매도가능금융자산(*3)	37,273,740	352,098	20,013	2,472,184	408,106	1,598,529	42,124,670
	만기보유금융자산	153,833	178,514	309,115	1,672,095	15,018,937	14,954,247	32,286,741
	기타금융자산	10,457,000	13,915	22,999	401,431	1,151,508	104,097	12,150,950
	합 계	127,438,442	36,252,917	44,756,874	69,407,486	93,382,590	76,970,786	448,209,095
부채	예수부채(*2)	130,916,019	21,725,284	31,482,983	52,440,287	16,137,734	1,940,194	254,642,501
	단기매매금융부채(*3)	1,848,490	-	-	-	-	-	1,848,490
	당기손익인식 지정금융부채	303,065	324,807	548,868	916,388	5,106,209	1,098,518	8,297,855
	차입부채	15,286,424	2,543,847	1,655,662	2,823,721	3,658,670	1,844,417	27,812,741
	사채	2,261,028	3,717,185	3,651,503	10,565,098	30,391,156	4,224,471	54,810,441
	기타금융부채	19,387,718	42,948	137,810	335,104	363,245	59,188	20,326,013
	합 계	170,002,744	28,354,071	37,476,826	67,080,598	55,657,014	9,166,788	367,738,041
난외항목(*4)	지급보증	3,267,707	-	-	-	-	-	3,267,707
	대출약정 및 기타 신용관련 부채	140,675,467	-	-	-	-	-	140,675,467
	합 계	143,943,174	-	-	-	-	-	143,943,174
<파생금융상품>								
순액 및 총액 결제파생상품	현금유입	3,735,274	790,313	829,659	1,411,010	2,684,189	143,032	9,593,477
	현금유출	(3,324,459)	(498,396)	(727,887)	(1,321,939)	(2,594,372)	(60,717)	(8,527,770)
	합 계	410,815	291,917	101,772	89,071	89,817	82,315	1,065,707

(*1) 표시된 금액은 금융상품자산 및 금융상품부채의 원금 및 이자의 현금흐름을 모두 포함하고 있습니다.

(*2) 당기말 및 전기말 현재 요구불예금 106,160,833백만원 및 102,928,642백만원을 각각 최단기로 분류하였습니다.

(*3) 시가로 평가되는 단기매매금융상품은 1개월 이내 최단기로 분류하였습니다.

(*4) 연결실체가 제공한 사채발행, 용자담보 등 금융보증에 해당하는 지급보증, 대출약정 및 기타신용공여의 경우 약정 만기가 존재하나, 거래 상대방이 지급을 요청하는 경우 즉시 지급을 이행하여야 하므로 실행될수 있는 가장 이른구간으로 구분합니다.

(5) 금융상품의 공정가치 측정

활성시장에서 거래되는 금융상품의 공정가치는 보고기간종료일 현재 고시되는 시장 가격에 기초하여 산정됩니다. 연결실체가 보유하고 있는 금융자산의 공시되는 시장 가격은 매매중개기관의 공시가격에 기초합니다.

활성시장에서 거래되지 아니하는 금융상품(예: 장외파생상품)의 공정가치는 평가기법을 사용하여 결정하거나, 독립적인 외부전문평가기관의 평가결과를 이용합니다. 연결실체는 다양한 평가기법을 활용하고 있으며 보고기간종료일에 현재 시장상황에 근거하여 합리적인 가정을 수립하고 있습니다.

금융상품의 공정가치는 합리적인 판단력과 거래의사가 있는 독립된 당사자 사이의 최근 거래를 사용하는 방법, 실질적으로 동일한 다른 금융상품의 현행공정가치를 이용할 수 있다면 이를 참조하는 방법, 추정현금흐름할인방법, 옵션가격결정모형과 같은 다양한 기법들을 사용하여 공정가치를 산정하고 있습니다. 예를 들어 이자율 스왑의 공정가치는 미래예상현금흐름의 현재가치로 계산되며 외환선도계약의 공정가치는 보고기간종료일의 고시선도환율을 적용하여 산출됩니다.

연결실체는 금융상품의 공정가치를 다음의 3가지 수준으로 분류하여 공시합니다.

- 수준 1 : 활성시장에서 공시되는 가격을 공정가치로 측정하는 금융상품의 경우, 동 금융상품의 공정가치는 수준 1로 분류하고 있습니다.
- 수준 2 : 평가기법을 사용하여 금융상품의 공정가치를 측정하는 경우, 유의적인 투입변수가 시장에서 관측한 정보에 기초한다면 동 금융상품의 공정가치는 수준 2로 분류하고 있습니다.
- 수준 3 : 평가기법을 사용하여 금융상품의 공정가치를 측정하는 경우, 유의적인 투입변수가 시장에서 관측불가능한 정보에 기초한다면 동 금융상품의 공정가치는 수준 3으로 분류하고 있습니다.

1) 공정가치로 측정하는 금융상품

1-1) 당기말과 전기말 현재 재무상태표에서 공정가치로 측정하는 금융상품의 평가수준별 공정가치의 내역은 다음과 같습니다.

① 제 18(당) 기말

(단위 : 백만원)					
구 분	수준 1	수준 2	수준 3	합 계	
당기손익-공정가치측정예치금	-	57,236	813,420	870,656	
당기손익-공정가치측정대출채권	-	891,636	317,558	1,209,194	
당기손익-공정가치측정유가증권	채무증권 및 기타증권	5,084,767	29,552,429	5,497,769	40,134,965
	지분증권	528,113	143,139	493,818	1,165,070
	금에치금	154,881	-	-	154,881
	소 계	5,767,761	29,695,568	5,991,587	41,454,916
파생상품자산	매매목적	62,275	1,548,769	116,277	1,727,321
	위험회피목적	-	61,706	4,586	66,292
	소 계	62,275	1,610,475	120,863	1,793,613
기타포괄손익-공정가치측정유가증권	채무증권	10,532,244	27,095,555	49,846	37,677,645
	지분증권	135,866	-	500,659	636,525
	소 계	10,668,110	27,095,555	550,505	38,314,170
금융상품자산총계		16,498,146	59,350,470	7,793,933	83,642,549
당기손익-공정가치측정금융부채	매도유가증권	961,372	-	-	961,372
	금에수부채	458,934	-	-	458,934
	소 계	1,420,306	-	-	1,420,306
당기손익-공정가치측정지정금융부채	매도파생결합증권	-	1,702,063	6,833,737	8,535,800
파생상품부채	매매목적	116,160	1,444,545	285,965	1,846,670
	위험회피목적	-	232,102	361,120	593,222
	소 계	116,160	1,676,647	647,085	2,439,892
금융상품부채총계		1,536,466	3,378,710	7,480,822	12,395,998

② 제 17(전) 기말

(단위 : 백만원)					
구 분		수준 1	수준 2	수준 3	합 계
단기매매금융자산	채무증권	5,897,898	17,479,033	263,715	23,640,646
	지분증권	1,350,888	2,872,437	411,028	4,634,353
	금예치금	189,297	-	-	189,297
	소 계	7,438,083	20,351,470	674,743	28,464,296
당기손익인식지정 금융자산	채무증권 및 기타증권	569,259	1,509,023	266,419	2,344,701
	지분증권	3,475	948,705	282,176	1,234,356
	소 계	572,734	2,457,728	548,595	3,579,057
파생상품자산	매매목적	31,858	2,955,377	293,540	3,280,775
	위험회피목적	-	117,603	1,800	119,403
	소 계	31,858	3,072,980	295,340	3,400,178
매도가능금융자산	채무증권	10,493,483	26,286,175	406,894	37,186,552
	지분증권	427,227	613,616	3,889,542	4,930,385
	소 계	10,920,710	26,899,791	4,296,436	42,116,937
금융상품자산총계		18,963,385	52,781,969	5,815,114	77,560,468
단기매매금융부채	매도유가증권	1,413,904	-	-	1,413,904
	금예수부채	434,586	-	-	434,586
	소 계	1,848,490	-	-	1,848,490
당기손익인식지정 금융부채	매도유가증권	36,973	-	-	36,973
	매도파생결합증권	-	986,882	7,273,754	8,260,636
	소 계	36,973	986,882	7,273,754	8,297,609
파생상품부채	매매목적	20,738	2,706,249	77,847	2,804,834
	위험회피목적	-	257,665	425,162	682,827
	소 계	20,738	2,963,914	503,009	3,487,661
금융상품부채총계		1,906,201	3,950,796	7,776,763	13,633,760

1-2) 공정가치 수준 3으로 분류된 금융상품의 내역

당기와 전기 중 공정가치 수준3에 해당되는 금융상품의 증감내역은 다음과 같습니다.

<제 18(당 기)>

(단위 : 백만원)					
구 분	당기손익-공정가치측정 금융자산	당기손익-공정가치측정 지정금융자산	기타포괄손익-공정가치측정 유가증권	당기손익-공정가치측정 지정금융부채	손파생상품
기초금액	5,831,369	152,091	621,207	(7,273,754)	(250,662)
총손익	359,160	3,390	34,080	10,325	(128,816)
- 당기손익인식금액(*1)	359,160	3,390	4,692	10,090	(128,816)
- 기타포괄손익인식금액	-	-	29,388	235	-
매입	2,143,853	-	2,510	-	2,236
발행	-	-	-	(7,127,670)	-
결제	(1,212,202)	(155,481)	(107,292)	7,557,362	(148,987)
수준 3으로 이동	1,370	-	-	-	6
수준 3으로부터의 이동	(985)	-	-	-	-
기말금액	7,122,565	-	550,505	(6,833,737)	(526,223)

<제 17(전 기)>

(단위 : 백만원)					
구 분	단기매매 금융자산	당기손익인식 지정금융자산	매도가능 금융자산	손파생상품	당기손익인식 지정금융부채
기초금액	82,477	614,039	3,883,441	(492,136)	(7,574,327)
총손익	41,127	(9,202)	(203,850)	634,438	(913,760)
- 당기손익인식금액(*1)	41,127	(9,202)	(200,701)	634,438	(913,760)
- 기타포괄손익인식금액	-	-	(3,149)	-	-
매입	589,144	210,856	1,150,904	29,333	-
발행	-	-	-	4,541	(8,710,656)
결제	(139,562)	(267,098)	(565,146)	(383,873)	9,924,989
수준 3으로 이동(*2)	101,557	-	31,087	28	-
수준 3으로부터의 이동(*2)	-	-	-	-	-
기말금액	674,743	548,595	4,296,436	(207,669)	(7,273,754)

(*1) 당기와 전기 중 공정가치 수준 3으로 분류된 금융상품의 증감내역 중 당기손익으로 인식된 금액과 보고기간 말 현재 보유하고 있는 금융상품 관련 당기손익 인식액은 포괄손익계산서 상 다음과 같은 개별항목으로 표시되고 있습니다.

<제 18(당 기)>

(단위: 백만원)		
구 분	당기손익 인식금액	보고기간말 보유 금융상품 관련 당기손익 인식액
당기손익-공정가치측정 금융자산 관련손익	179,658	(14,586)
당기손익-공정가치측정지정 금융자산 관련손익	10,090	392,096
기타포괄손익-공정가치측정 유가증권 관련손익	2,575	-
신용손실충당금전입액	17	(28)
기타영업손익	56,176	57,317
합 계	248,516	434,799

<제 17(전 기)>

(단위: 백만원)		
구 분	당기손익 인식금액	보고기간말 보유 금융상품 관련 당기손익 인식액
단기매매금융상품관련손익	843,657	121,643
당기손익인식지정금융상품관련손익	(922,962)	(129,654)
매도가능금융자산처분손익	17,193	977
금융상품자산손상차손	(180,206)	(180,206)
기타영업손익	(205,780)	(216,135)
합 계	(448,098)	(403,375)

(*2) 해당 금융상품에 대한 관측가능한 시장 자료의 이용가능 여부가 변경됨에 따라 수준간 이동이 발생하였습니다. 연결실체는 수준 간 이동을 발생시키는 사건이나 상황의 변동이 일어난 보고기간 말에 수준의 변동을 인식합니다.

1-3) 가치평가기법 및 시장에서 관측불가능한 투입변수

1-3-1) 당기말 현재 공정가치 수준 2로 분류된 금융상품의 공정가치 측정시 사용된 평가기법과 투입변수는 다음과 같습니다.

(단위 : 백만원)				
금융상품 종류	가치평가기법	종류	장부금액	투입변수
당기손익-공정가치측정금융자산	현금흐름할인모형	채무증권	30,501,301	할인율
	순자산가치평가	지분증권	143,139	주식,채권등 기초자산가격
	소 계		30,644,440	
파생상품자산	옵션모형	매매목적	1,548,769	할인율,환율, 변동성,주가 및 상품지수등
	현금흐름할인모형	위험회피목적	61,706	
	소 계		1,610,475	
기타포괄손익-공정가치측정유가증권	현금흐름할인모형	매매목적채무증권	27,095,555	할인율,환율, 변동성,주가 및 상품지수등
금융자산 합계			59,350,470	
당기손익-공정가치측정지정 금융부채	현금흐름할인모형	차입부채	1,702,063	할인율
파생상품부채	옵션모형	매매목적	1,444,545	할인율,환율, 변동성,주가 및 상품지수등
	현금흐름할인모형	위험회피목적	232,102	
	소 계		1,676,647	
금융부채 합계			3,378,710	

1-3-2) 당기말 현재 공정가치 수준 3으로 분류된 금융상품의 공정가치 측정시 사용된 평가기법 및 유의적이지만 관측가능하지 않은 투입변수는 다음과 같습니다.

(단위 : 백만원)					
금융상품 종류	가치평가기법	종류	장부금액(*2)	유의적이지만 관측가능하지 않은 투입변수	범위(%)
당기손익-공정가치측정금융자산	현금흐름할인모형, 옵션모형(*1)	채무증권	6,628,747	기초자산의 변동성 상관계수	16.39%~42.56% 1.26%~39.45% 0.00%
	현금흐름할인모형, 순자산가치평가	지분증권	493,818	기초자산의 변동성 상관계수	5.80%~41.00% 0.00%~74%
	소계			7,122,565	
파생상품자산	옵션모형(*1)	주식 및 환율관련	43,183	기초자산의 변동성 상관계수	2.20%~38.00% 12.00%~82.00%
	옵션모형(*1)	이자율관련	44,848	기초자산의 변동성 회귀계수 상관계수	0.00%~1.00% 0.42%~1.65% 44.93%~91.00%
	옵션모형(*1)	신용 및 상품관련	32,832	기초자산의 변동성 상관계수	1.00%~33.00% 33.00%~67.00%
	소계			120,863	
기타포괄손익-공정가치측정유가증권	할인된현금흐름 등	채무증권	49,846	할인율,	8.43%~17.40%
	순자산가치평가	지분증권	500,659	성장율	0.00%~3.00%
	소계			550,505	
금융자산 합계			7,793,933		
당기손익-공정가치측정지정 금융부채	옵션모형(*1)	주식관련	6,833,737	기초자산의 변동성 상관계수	0.00%~107.00% -42.00%~93%
파생상품부채	옵션모형(*1)	주식 및 환율관련	199,504	기초자산의 변동성 상관계수	2.20%~98.00% -3.00%~82.00%
	옵션모형(*1)	이자율관련	374,976	기초자산의 변동성 회귀계수 상관계수	0.00%~33.00% 0.42%~2.77% 28.15%~91.00%
	옵션모형(*1)	신용 및 상품관련	72,605	기초자산의 변동성 상관계수	1.00%~107.00% -20.00%~93.00%
	소계			647,085	
금융부채 합계			7,480,822		

(*1) 파생상품 공정가치를 측정하기 위해 적용된 옵션모형은 Black-Scholes 모델, Hull-White 모델 등을 포함하고 있으며, 상품 유형에 따라 일부 상품에 대해서는 몬테카를로 시뮬레이션(Monte Carlo simulation) 등의 방법을 적용하고 있습니다.

(*2) 장부금액을 공정가치의 합리적인 근사치로 보아 장부금액을 공정가치로 공시한 항목과 관련된 평가기법과 투입변수는 공시하지 않습니다.

1-4) 관측가능하지 않은 투입변수의 변경에 대한 민감도

당기말 및 전기말 현재 수준 3으로 분류된 금융상품의 공정가치측정시 관측가능하지 않은 투입변수를 합리적으로 가능한 대체적인 가정에 따른 투입변수로 변경하는 경우 당기손익 또는 기타포괄손익 등으로 인식되는 변동의 효과는 다음과 같습니다.

<제 18(당) 기말>

(단위: 백만원)			
금융상품 종류		유리한 변동	불리한 변동
당기손익인식(*1)	당기손익-공정가치측정 유가증권	45,760	(20,662)
	파생상품자산	28,115	(27,201)
기타포괄손익-공정가치측정 유가증권(*2)		23,885	(17,231)
합 계		97,760	(65,094)
당기손익인식(*1)	당기손익-공정가치측정지정금융부채	112,212	(131,080)
	파생상품부채	103,938	(88,348)
합 계		216,150	(219,428)

<제 17(전) 기말>

(단위 : 백만원)			
금융상품 종류		유리한 변동	불리한 변동
당기손익인식(*1)	단기매매금융자산	2,792	(2,742)
	당기손익인식지정 금융자산	1,843	(1,941)
	파생상품자산	29,059	(28,077)
매도가능금융자산 (*2)		39,460	(25,505)
합 계		73,154	(58,265)
당기손익인식(*1)	당기손익인식지정 금융부채	72,063	(56,754)
	파생상품부채	32,770	(33,343)
합 계		104,833	(90,097)

- (*1) 주요 관측불가능한 투입변수인 기초자산의 변동성 또는 상관계수를 10%만큼 증가 또는 감소시킴으로써 공정가치 변동을 산출하고 있습니다.
- (*2) 주요 관측불가능한 투입변수인 성장율(0%~1%)과 할인율(-1%~1%)을 증가 또는 감소시킴으로써 공정가치 변동을 산출하고 있습니다.

2) 상각후원가로 측정하는 금융상품

2-1) 상각후원가로 측정하는 금융상품의 공정가치 산출 방법은 다음과 같습니다.

구 분	공정가치 산출 방법
현금 및 예치금	현금은 장부금액과 공정가치가 동일하며 예치금은 변동이자율 예치금과 초단기성인 익일 예치금이 대부분이므로 공정가치의 대용치로 장부금액을 사용하였습니다.
대출채권	대출채권의 공정가치는 수취할 것으로 예상되는 기대 현금흐름을 시장이자율과 차주의 신용위험 등을 고려한 할인율로 할인하여 산출하였습니다.
유가증권	한국자산평가(주), KS채권평가(주)가 제공하는 최근거래일의 기준단가 중 작은 값을 공정가치로 산출하였습니다.
예수부채 및 차입부채	요구불예수부채, 어음관리계좌수탁금, 콜머니는 초단기성 부채로 장부금액을 공정가치로 평가하였으며, 나머지 예수부채와 차입부채는 계약상 현금흐름을 시장이자율에 잔여위험을 고려한 할인율로 할인한 현재가치를 공정가치로 산출하였습니다.
사 채	활성시장 가격을 기초로 하고 있습니다. 활성시장 가격이 유효하지 않는 경우, 계약상 현금흐름을 시장이자율에 잔여위험을 고려한 할인율로 할인한 현재가치를 공정가치로 산출하였습니다.

2-2) 당기말과 전기말 현재 상각후원가로 측정하는 금융상품의 장부금액과 공정가치는 다음과 같습니다.

<제 18(당) 기말>

(단위 : 백만원)			
계 정 과 목		장부금액	공정가치
상각후원가측정예치금		14,471,988	14,471,920
상각후원가측정대출채권	가 계	125,265,676	126,266,820
	기 업	146,302,462	147,420,557
	공공및기타자금대출	2,868,154	2,891,202
	은행간자금대출	3,579,169	3,580,576
	신용카드	21,594,011	21,930,174
	소 계	299,609,472	302,089,329
상각후원가측정유가증권	국공채	18,000,454	18,974,413
	금융채	2,171,623	2,195,425
	회사채	8,306,059	8,506,853
	소 계	28,478,136	29,676,691
기타금융자산		16,837,141	16,859,986
자산총계		359,396,737	363,097,926
예수부채	요구불예수부채	106,160,834	106,160,834
	기한부예수부채	139,644,763	139,580,314
	양도성예금증서	9,247,088	9,298,457
	발행어음예수부채	4,087,530	4,087,338
	어음관리계좌수탁금	4,084,709	4,084,709
	기 타	1,775,266	1,775,276
	소 계	265,000,190	264,986,928
차입부채	콜머니	1,425,162	1,425,162
	매출어음	14,536	14,506
	환매조건부채권매도	7,472,459	7,472,459
	차입부채	20,906,385	20,986,518
	소 계	29,818,542	29,898,645
사채	원회사채	54,769,670	55,240,467
	외회사채	8,458,029	8,265,842
	소 계	63,227,699	63,506,309
기타금융부채		20,545,181	20,233,920
부채총계		378,591,612	378,625,802

<제 17(전) 기말>

(단위 : 백만원)			
계 정 과 목		장부금액	공정가치
대출채권	가 계	111,609,285	111,275,346
	기 업	138,712,234	139,243,914
	공공및기타자금대출	2,288,647	2,296,669
	은행간자금대출	2,965,727	2,956,294
	신용카드	19,989,873	20,216,334
	소 계	275,565,766	275,988,557
만기보유금융자산	국공채	15,164,133	15,556,048
	금융채	2,708,148	2,694,121
	회사채	7,118,399	7,140,166
	소 계	24,990,680	25,390,335
기타금융자산		12,041,304	12,038,310
자산총계		312,597,750	313,417,202
예수부채	요구불예수부채	102,928,642	102,928,642
	기한부예수부채	129,483,260	129,358,203
	양도성예금증서	7,583,365	7,622,796
	발행어음예수부채	3,423,459	3,423,320
	어음관리계좌수탁금	4,197,146	4,197,146
	기 타	1,803,352	1,803,047
	소 계	249,419,224	249,333,154
차입부채	콜머니	856,813	856,813
	매출어음	13,605	13,580
	환매조건부채권매도	9,056,232	9,056,232
	차입부채	17,659,960	17,670,216
	소 계	27,586,610	27,596,841
사채	원회사채	44,961,871	44,871,647
	외회사채	6,378,950	6,406,046
	소 계	51,340,821	51,277,693
기타금융부채		20,205,312	20,179,542
부채총계		348,551,967	348,387,230

2-3) 당기말과 전기말 현재 재무상태표에서 공정가치로 측정되지는 않으나 공정가치가 공시되는 금융상품의 평가수준별 공정가치의 내역은 다음과 같습니다.

<제 18(당) 기말>

(단위 : 백만원)					
구 분	수준 1	수준 2	수준 3	합 계	
상각후원가측정예치금	3,105,588	10,587,086	779,246	14,471,920	
상각후원가측정대출채권	가계대출	-	126,266,820	126,266,820	
	기업대출	-	147,420,557	147,420,557	
	공공및기타자금대출	-	2,891,202	2,891,202	
	은행간자금대출	590	2,498,193	1,081,793	3,580,576
	신용카드	-	-	21,930,174	21,930,174
	소 계	590	2,498,193	299,590,546	302,089,329
상각후원가측정유가증권	국공채	7,887,135	11,087,278	-	18,974,413
	금융채	719,925	1,475,500	-	2,195,425
	회사채	-	8,423,809	83,044	8,506,853
	소 계	8,607,060	20,986,587	83,044	29,676,691
기타금융자산	74,625	11,606,369	5,178,992	16,859,986	
자산총계	11,787,863	45,678,235	305,631,828	363,097,926	
예수부채	요구불예수부채	1,136,610	104,998,305	25,919	106,160,834
	기한부예수부채	-	-	139,580,314	139,580,314
	양도성예금증서	-	-	9,298,457	9,298,457
	발행어음예수부채	-	-	4,087,338	4,087,338
	어음관리계좌수탁금	-	4,084,709	-	4,084,709
	기타	1,665,090	-	110,186	1,775,276
	소 계	2,801,700	109,083,014	153,102,214	264,986,928
차입부채	콜머니	465,000	960,162	-	1,425,162
	매출어음	-	-	14,506	14,506
	환매조건부채권매도	5,243,217	-	2,229,242	7,472,459
	차입부채	-	123,874	20,862,644	20,986,518
	소 계	5,708,217	1,084,036	23,106,392	29,898,645
사채	원회사채	-	36,335,879	18,904,588	55,240,467
	외회사채	-	5,558,527	2,707,315	8,265,842
	소 계	-	41,894,406	21,611,903	63,506,309
기타금융부채	74,638	6,630,725	13,528,557	20,233,920	
부채총계	8,584,555	158,692,181	211,349,066	378,625,802	

<제 17(전) 기말>

(단위 : 백만원)					
구 분		수준 1	수준 2	수준 3	합 계
대출채권	가계대출	-	-	111,275,346	111,275,346
	기업대출	-	-	139,243,914	139,243,914
	공공및기타자금대출	-	-	2,296,669	2,296,669
	은행간자금대출	3,065	845,567	2,107,662	2,956,294
	신용카드	-	-	20,216,334	20,216,334
	소 계	3,065	845,567	275,139,925	275,988,557
만기보유증권	국공채	6,915,067	8,640,981	-	15,556,048
	금융채	936,067	1,758,054	-	2,694,121
	회사채	-	7,140,166	-	7,140,166
	소 계	7,851,134	17,539,201	-	25,390,335
기타금융자산		79,889	6,832,567	5,125,854	12,038,310
자산총계		7,934,088	25,217,335	280,265,779	313,417,202
예수부채	요구불예수부채	1,185,912	101,742,730	-	102,928,642
	기한부예수부채	-	-	129,358,203	129,358,203
	양도성예금증서	-	-	7,622,796	7,622,796
	발행어음예수부채	-	-	3,423,320	3,423,320
	어음관리계좌수탁금	-	4,197,146	-	4,197,146
	기타	1,736,929	-	66,118	1,803,047
	소 계	2,922,841	105,939,876	140,470,437	249,333,154
차입부채	콜머니	295,000	561,813	-	856,813
	매출어음	-	-	13,580	13,580
	환매조건부채권매도	5,663,846	-	3,392,386	9,056,232
	차입부채	-	4,905	17,665,311	17,670,216
	소 계	5,958,846	566,718	21,071,277	27,596,841
사채	원회사채	-	29,447,273	15,424,374	44,871,647
	외회사채	-	4,175,134	2,230,912	6,406,046
	소 계	-	33,622,407	17,655,286	51,277,693
기타금융부채		84,665	5,642,143	14,452,734	20,179,542
부채총계		8,966,352	145,771,144	193,649,734	348,387,230

2-4) 당기말과 전기말 현재 재무상태표에서 공정가치로 측정되지는 않으나 공정가치 공시를 위하여 수준 2와 수준 3으로 분류된 금융상품의 공정가치 측정시 사용된 평가방법 및 투입변수는 다음과 같습니다.

<제 18(당) 기말>

(단위 : 백만원)				
공정가치수준	구분	공정가치(*)	평가모형	투입변수
수준 2	상각후원가측정예치금	10,587,086	현금흐름 할인모형	할인율
	상각후원가측정대출채권	2,498,193		할인율, 신용스프레드, 조기상환율
	상각후원가측정유가증권	20,986,587		할인율
	기타금융자산	11,606,369		할인율
수준 3	상각후원가측정예치금	779,246		할인율
	상각후원가측정대출채권	299,590,546		할인율, 신용스프레드, 조기상환율
	상각후원가측정유가증권	83,044		할인율
	기타금융자산	5,178,992		할인율
자산총계		351,310,063		
수준 2	예수부채	109,083,014	현금흐름 할인모형	할인율
	차입부채	1,084,036		할인율
	사채	41,894,406		할인율
	기타금융부채	6,630,725		할인율
수준 3	예수부채	153,102,214		할인율
	차입부채	23,106,392		할인율
	사채	21,611,903		할인율, 회귀계수, 상관계수
	기타금융부채	13,528,557		할인율
부채총계		370,041,247		

<제 17(전) 기말>

(단위 : 백만원)				
공정가치수준	구분	공정가치(*)	평가모형	투입변수
수준 2	대출채권	845,567	현금흐름 할인모형	할인율, 신용스프레드, 조기상환율
	만기보유증권	17,539,201		할인율
	기타금융자산	6,832,567		할인율
수준 3	대출채권	275,139,925		할인율, 신용스프레드, 조기상환율
	기타금융자산	5,125,854		할인율
자산총계		305,483,114		
수준 2	예수부채	105,939,876	현금흐름 할인모형	할인율
	차입부채	566,718		할인율
	사채	33,622,407		할인율
	기타금융부채	5,642,143		할인율
수준 3	예수부채	140,470,437		할인율
	차입부채	21,071,277		할인율
	사채	17,655,286		할인율, 회계계수, 상관계수
	기타금융부채	14,452,734		할인율
부채총계		339,420,878		

(*) 장부금액을 공정가치의 합리적인 근사치로 보아 장부금액을 공정가치로 공시한 항목과 관련된 평가기법과 투입변수는 공시하지 않습니다.

3) 당기와 전기 중 최초거래일 손익의 증감내역은 다음과 같습니다.

(단위 : 백만원)		
구분	제 18(당) 기	제 17(전) 기
기초금액	(137,393)	(89,695)
당기신규거래	(91,625)	(108,832)
당기손익인식액	102,907	66,063
기말금액	(126,111)	(132,464)

(6) 금융상품의 범주별 분류

금융자산과 금융부채는 공정가치 또는 상각후원가로 측정됩니다. 금융상품 범주별 장부금액의 자세한 측정 방법은 '4.(5) 금융상품의 공정가치 측정'에서 설명하고 있습니다. 당기말과 전기말 현재 각 금융자산과 금융부채의 범주별 장부금액은 다음과 같습니다.

<제 18(당) 기말>

(단위 : 백만원)					
구 분	당기손익-공정가치 측정 금융자산	기타포괄손익-공정가치 측정 금융자산	상각후원가 측정 금융자산	위험회피 파생자산	합 계
현금 및 상각후원가 측정 예치금	-	-	17,348,626	-	17,348,626
당기손익-공정가치 측정 예치금	870,656	-	-	-	870,656
당기손익-공정가치 측정 유가증권	41,454,916	-	-	-	41,454,916
파생상품자산	1,727,321	-	-	66,292	1,793,613
당기손익-공정가치 측정 대출채권	1,209,194	-	-	-	1,209,194
상각후원가 측정 대출채권	-	-	299,609,472	-	299,609,472
기타포괄손익-공정가치 측정 유가증권	-	38,314,170	-	-	38,314,170
상각후원가 측정 유가증권	-	-	28,478,136	-	28,478,136
기타금융자산	-	-	16,837,141	-	16,837,141
금융자산 총계	45,262,087	38,314,170	362,273,375	66,292	445,915,924

(단위 : 백만원)					
구 분	당기손익-공정가치 측정 금융부채		상각후원가 측정 금융부채	위험회피파생부채	합 계
	당기손익-공정가치 측정 금융부채	당기손익-공정가치 측정 지정금융부채			
예수부채	-	-	265,000,190	-	265,000,190
당기손익-공정가치 측정 금융부채	1,420,306	-	-	-	1,420,306
당기손익-공정가치 측정 지정금융부채	-	8,535,800	-	-	8,535,800
파생상품부채	1,846,669	-	-	593,223	2,439,892
차입부채	-	-	29,818,542	-	29,818,542
사채	-	-	63,227,699	-	63,227,699
기타금융부채	-	-	20,545,181	-	20,545,181
금융부채 총계	3,266,975	8,535,800	378,591,612	593,223	390,987,610

<제 17(전) 기말>

(단위 : 백만원)							
구 분	당기손익금융자산		매도가능금융자산	만기보유금융자산	대여금및수취채권	위험회피파생자산	합 계
	단기매매금융자산	당기손익인식 지정금융자산					
현금및예치금	-	-	-	-	22,668,598	-	22,668,598
단기매매금융자산	28,464,296	-	-	-	-	-	28,464,296
당기손익인식지정 금융자산	-	3,579,057	-	-	-	-	3,579,057
파생상품자산	3,280,775	-	-	-	-	119,403	3,400,178
대출채권	-	-	-	-	275,565,766	-	275,565,766
매도가능금융자산	-	-	42,116,937	-	-	-	42,116,937
만기보유금융자산	-	-	-	24,990,680	-	-	24,990,680
기타자산	-	-	-	-	12,041,304	-	12,041,304
금융자산 총계	31,745,071	3,579,057	42,116,937	24,990,680	310,275,668	119,403	412,826,816

(단위 : 백만원)					
구 분	당기손익금융부채		상각후원가측정금융부채	위험회피파생부채	합 계
	단기매매금융부채	당기손익인식 지정금융부채			
예수부채	-	-	249,419,224	-	249,419,224
단기매매금융부채	1,848,490	-	-	-	1,848,490
당기손익인식지정 금융부채	-	8,297,609	-	-	8,297,609
파생상품부채	2,804,834	-	-	682,827	3,487,661
차입부채	-	-	27,586,610	-	27,586,610
사채	-	-	51,340,821	-	51,340,821
기타부채	-	-	20,205,312	-	20,205,312
금융부채 총계	4,653,324	8,297,609	348,551,967	682,827	362,185,727

(7) 금융상품 양도거래

1) 제거조건이 충족되지 않은 금융상품

① 환매조건부채권 매도

당기말과 전기말 현재 환매조건부채권매도 중 연결실체가 보유 유가증권을 확정가격으로 재매입할 것을 조건으로 매각하여 제거조건이 충족되지 않은 금융상품의 내역은 다음과 같습니다.

(단위 : 백만원)		
구 분		제 18(당) 기말
양도자산	당기손익-공정가치 측정 유가증권	6,711,060
	기타포괄손익-공정가치 측정 유가증권	688,593
	상각후원가 측정 유가증권	156,066
	당기손익-공정가치 측정 대출채권	-
	상각후원가 측정 대출채권	-
	합 계	7,555,719
관련부채	환매조건부채권매도	7,167,364

(단위 : 백만원)		
구 분		제 17(전) 기말
양도자산	당기손익인식금융자산	7,688,025
	매도가능금융자산	1,240,063
	만기보유금융자산	615,352
	대출채권	51,900
	합 계	9,595,340
관련부채	환매조건부채권매도	9,057,138

② 유가증권 대차거래

연결실체가 보유한 유가증권을 대여하는 경우 유가증권의 소유권이 이전되나, 대여기간이 끝난 때 해당 유가증권을 반환하여야 하므로, 연결실체는 해당 유가증권의 위험과 보상의 대부분을 보유함에 따라 대여유가증권 전체를 계속하여 인식하고 있습니다.

당기말과 전기말 현재 대여유가증권의 장부금액은 다음과 같습니다.

(단위 : 백만원)			
구 분	제 18(당) 기말	제 17(전) 기말	대여처
국공채	1,216,381	495,737	한국증권금융, 미쓰이스미토모 등
금융채	409,831	319,581	한국증권금융
지분증권	6,029	34,870	한국증권금융
합 계	1,632,241	850,188	

2) 제거조건을 충족하나 지속적으로 관여하는 금융상품

당기말과 전기말 현재 제거조건을 충족하나 연결실체가 지속적으로 관여하는 금융상품은 없습니다.

(8) 금융자산과 금융부채의 상계

당기말과 전기말 현재 상계되는 금융자산, 실행가능한 일괄상계약정 또는 이와 유사한 약정의 적용을 받는 금융상품의 내역은 다음과 같습니다.

① 제 18(당) 기말

(단위 : 백만원)						
구 분	인식된 금융자산 총액	상계되는 인식된 금융부채 총액	재무상태표에 표시되는 금융자산 순액	재무상태표에서 상계되지 않는 관련금액		순 액
				금융상품	수취한 현금담보	
파생상품 등(*1)	1,730,828	-	1,730,828	6,746,640	26,638	1,165,276
기타금융상품(*1)	7,476,505	1,268,779	6,207,726			
환매조건부매도담보 유가증권 및 환매조건부매수(대출채권)(*2)	12,945,380	-	12,945,380	12,557,025	-	388,355
유가증권대여약정(*2)	1,827,066	-	1,827,066	1,246,157	-	580,909
미회수내국환채권(*3)	32,647,367	26,502,611	6,144,757	74,552	-	6,070,204
증권미수금(*4)	22,906	519	22,387	-	-	22,387
보험미수금	8,014	-	8,014	4,872	-	3,142
합 계	56,658,066	27,771,909	28,886,158	20,629,246	26,638	8,230,273

(단위 : 백만원)						
구 분	인식된 금융부채 총액	상계되는 인식된 금융자산 총액	재무상태표에 표시되는 금융부채 순액	재무상태표에서 상계되지 않는 관련금액		순 액
				금융상품	수취한 현금담보	
파생상품 등(*1)	11,858,108	-	11,858,108	7,850,210	-	9,334,098
기타금융상품(*1)	6,594,979	1,268,779	5,326,200			
환매조건부매도(차입부채)(*2)	7,170,744	-	7,170,744	7,170,744	-	-
유가증권차입약정(*2)	936,705	-	936,705	936,705	-	-
미지급내국환채무(*3)	27,647,185	26,502,611	1,144,574	1,090,808	-	53,766
증권미지급금(*4)	552	519	33	33	-	-
보험미지급금	4,984	-	4,984	4,871	-	113
합 계	54,213,257	27,771,909	26,441,348	17,053,371	-	9,387,977

② 제 17(전) 기말

(단위 : 백만원)						
구 분	인식된 금융자산 총액	상계되는 인식된 금융부채 총액	재무상태표에 표시되는 금융자산 순액	재무상태표에서 상계되지 않는 관련금액		순 액
				금융상품	수취한 현금담보	
파생상품 등(*1)	3,219,982	-	3,219,982	5,626,795	318,813	1,650,336
기타금융상품(*1)	5,911,577	1,535,615	4,375,962			
환매조건부매도담보 유가증권 및 환매조건부매수(대출채권)(*2)	12,861,514	-	12,861,514	12,312,131	-	549,383
유가증권대여약정(*2)	850,188	-	850,188	633,407	-	216,781
미회수내국환채권(*3)	33,367,006	30,367,425	2,999,581	79,882	-	2,919,699
증권미수금(*4)	15,568	1,152	14,416	-	-	14,416
보험미수금	6,807	-	6,807	3,376	-	3,431
합 계	56,232,642	31,904,192	24,328,450	18,655,591	318,813	5,354,046

(단위 : 백만원)						
구 분	인식된 금융부채 총액	상계되는 인식된 금융자산 총액	재무상태표에 표시되는 금융부채 순액	재무상태표에서 상계되지 않는 관련금액		순 액
				금융상품	수취한 현금담보	
파생상품 등(*1)	12,625,941	-	12,625,941	6,378,052	-	9,907,534
기타금융상품(*1)	5,195,260	1,535,615	3,659,645			
환매조건부매도(차입부채)(*2)	9,057,138	-	9,057,138	9,057,138	-	-
유가증권차입약정(*2)	1,450,877	-	1,450,877	1,450,877	-	-
미지급내국환채무(*3)	32,202,236	30,367,425	1,834,811	1,763,331	-	71,480
증권미지급금(*4)	1,519	1,152	367	326	-	41
보험미지급금	3,376	-	3,376	3,376	-	-
합 계	60,536,347	31,904,192	28,632,155	18,653,100	-	9,979,055

- (*1) 연결실체의 장외 파생상품 중 일부는 ISDA (International Swaps and Derivatives Association) 일괄상계약정에 따라 거래가 이루어지고 있습니다. 동 약정에 의하면, 거래상대방의 부도와 같은 신용사건 발생시 해당 거래상대방과의 모든 파생상품 거래는 해지되며, 해지 시점에서 거래 당사자들이 각 거래별로 지급받거나 지급받아야 할 금액을 서로 상계하여 단일의 금액을 일방이 다른 거래상대방에게 지급하게 됩니다.
- (*2) 환매조건부 매매거래 및 유가증권 대차거래 등도 ISDA 일괄상계약정과 유사한 상계약정의 적용을 받고 있습니다.
- (*3) 은행간의 내국환거래에 따른 채권 및 채무를 처리하는 계정으로 법적 상계권리를 보유하고 순액으로 결제하고 있으므로 재무상태표에 순액으로 표시하고 있습니다.
- (*4) 장내에서 거래되는 상장주식의 결제에 따른 채권 및 채무를 처리하는 계정으로 법적 상계권리를 보유하고 순액으로 결제하고 있으므로 재무상태표에 순액으로 표시하고 있습니다. 당기말 금액의 경우 중앙청산소 제도에 의한 장외파생상품의 장내 결제에 따른 관련 채권과 채무의 상계금액이 포함되어 있습니다.

(9) 자본위험관리

연결실체는 금융지주회사법에 따라 연결기준 위험가중자산에 대한 총자본비율(이하 "바젤3 기준자본비율")을 100분의 8이상으로 유지해야 합니다.

바젤3 기준 자본비율은 BIS(국제결제은행)의 바젤은행감독위원회의 '자기자본 측정과 기준에 관한 국제적 합의'에 의한 개념으로 금융회사의 리스크 증대에 대처하기 위한 자본비율 규제에 관한 국제적 통일기준을 의미하며, '(보통주자본(공제항목 차감 후) + 기타기본자본 + 보완자본) ÷ 위험가중자산'으로 계산합니다.

보통주자본은 금융지주회사의 손실을 가장 먼저 보전할 수 있으며, 금융지주회사 청산시 최후순위이고 청산시를 제외하고는 상환되지 않는 자본으로서 자본금, 자본준비금, 이익잉여금 등으로 구성됩니다. 기타기본자본은 영구적 성격의 자본으로서 일정요건을 충족하는 자본증권으로 구성됩니다. 보완자본은 청산시 금융지주회사의 손실을 보전할 수 있는 자본으로서 일정요건을 충족하는 자본증권 등으로 구성됩니다. 공제항목은 금융지주회사가 자산 또는 자본항목으로 보유하고 있으나 손실흡수능력에 기여하지 않는 항목으로서, 별도의 언급이 없는 한 보통주 자본에서 공제합니다.

당기말과 전기말 현재 연결실체의 바젤3 기준 자본비율은 다음과 같습니다.

(단위: 백만원)			
구 분		제 18(당) 기말	제 17(전) 기말
총자본	보통주자본	28,696,267	26,756,509
	기타기본자본	1,981,609	916,383
	기본자본 계	30,677,876	27,672,892
	보완자본	3,315,185	3,040,572
	총자본(A)	33,993,061	30,713,464
총 위험가중자산(B)		228,678,105	207,768,636
총자본비율	총자본비율 (A/B)	14.87%	14.78%
	기본자본비율	13.42%	13.32%
	보통주비율	12.55%	12.88%

연결실체는 상기의 표와 같이 자본적정성 기준(총자본비율 8% 이상)을 준수하고 있습니다.

5. 유의적인 회계추정 및 판단

연결실체는 연결재무제표를 작성함에 있어 미래에 대한 추정 및 가정에 대한 판단을 하고 있습니다. 이러한 추정 및 판단은 지속적으로 평가되며, 과거 경험 및 현재의 상황에서 합리적으로 예측가능한 미래의 사건과 같은 다른 요소들을 고려하여 이루어 집니다. 이렇게 산출된 회계추정치는 실제 발생 결과와 일치하지 않을 수 있습니다. 보고기간말 현재 계상된 자산과 부채의 장부가액을 중요하게 변동시킬수 있는 유의적인 위험을 포함하고 있는 회계추정 및 가정에 대한 판단은 다음과 같습니다.

(1) 영업권의 손상차손 추정

연결실체는 주식 3의 회계정책에 따라 매년 영업권의 손상 여부를 검토하고 있습니다. 현금창출단위(집단)의 회수가능금액은 사용가치의 계산에 기초하여 결정되었습니다. 이러한 계산은 추정에 근거하여 이루어 집니다.

(2) 법인세

연결실체는 여러 다른 국가 법인세의 적용을 받고 있습니다. 정상적인 영업과정에서 최종 세금가액의 결정을 불확실하게 하는 여러 종류의 거래와 계산방식이 존재합니다. 연결실체는 보고기간말 현재까지의 영업활동의 결과로 미래에 부담할 것으로 예상되는 법인세효과를 최선의 추정과정을 거쳐 당기법인세 및 이연법인세로 인식하였습니다. 하지만 실제 미래 최종 법인세부담은 인식한 관련 자산·부채와 일치하지 않을 수 있으며, 이러한 차이는 최종 법인세효과가 확정된 시점의 당기법인세 및 이연법인세 자산·부채에 영향을 줄 수 있습니다.

(3) 금융상품의 공정가치

활성시장에서 거래되지 않는 금융상품(예: 장외파생상품)의 공정가치는 평가기법을 사용하여 결정하고 있습니다. 연결실체는 보고기간 종료일 현재 주요한 시장상황에 기초하여, 다양한 평가기법의 선택 및 가정에 대한 판단을 하고 있습니다. 연결실체는 정상거래시장에서 거래되지 않는 다양한 금융상품의 공정가치를 결정하기 위해 평가모형을 이용하는 경우 일반적인 가치평가모형부터 발전된 자체 평가모형까지 다양한 방법을 사용하며 이때 다양한 투입변수와 가정이 적용됩니다.

(4) 대손충당금, 지급보증충당부채 및 미사용약정충당부채

연결실체는 대출채권에 대해서 손상을 평가하여 대손충당금을 설정하고, 지급보증 및 미사용약정한도에 대해서는 충당부채를 설정합니다. 이러한 신용손실에 대한 충당금은 개별평가 대손충당금 추정을 위한 차주별 기대현금흐름의 추정과 집합평가 대손충당금 및 지급보증, 미사용약정충당부채 추정을 위해 사용된 모형의 가정과 변수들에 의해 결정됩니다.

(5) 확정급여채무

확정급여채무의 현재가치는 보험수리적 방식에 의해 결정되는 다양한 요소들에 따라 달라질 수 있습니다. 연금의 순원가(이익)를 결정하는 데 사용되는 가정은 할인율을 포함하고 있으며, 이러한 가정의 변동은 확정급여채무의 장부금액에 영향을 줄 것입니다.

연결실체는 반기별로 적합한 할인율을 결정하고 있습니다. 이러한 할인율은 확정급여채무의 정산 시 발생할 것으로 예상되는 미래의 추정 현금 유출액의 현재가치를 결정할 때 사용되어야 하는 이자율을 나타냅니다. 연결실체는 연금이 지급되는 통화로 표시되고 관련 확정급여채무의 기간과 유사한 만기를 가진 우량회사채 이자율을 고려하여 적절한 할인율을 결정하고 있습니다.

확정급여채무와 관련된 다른 주요한 가정들은 일부 현재의 시장 상황에 근거하고 있습니다.

(6) 위험회피관계

연결실체는 위험회피관계를 지정하는데 있어 위험회피기간 전체에 걸쳐 높은 위험회피효과를 기대하고 있으며, 현금흐름위험회피에서 위험회피대상 예상거래는 발생 가능성이 매우 높을 것으로 판단하고 있습니다.

6. 종속기업투자

(1) 당기말과 전기말 현재 지배기업 및 주요 연결대상 종속기업의 요약재무상태표는 다음과 같습니다.

(단위: 백만원)						
회사명(*1)(*2)	제 18(당) 기말			제 17(전) 기말(*3)		
	자산총계	부채총계	자본총계	자산총계	부채총계	자본총계
신한금융지주회사(별도)	30,114,232	8,464,164	21,650,068	27,639,783	7,447,705	20,192,078
신한은행	348,523,615	324,331,076	24,192,539	324,314,242	301,660,298	22,653,944
신한카드	29,429,455	23,427,988	6,001,467	26,367,562	20,092,443	6,275,119
신한금융투자	29,140,427	25,767,858	3,372,569	28,644,288	25,391,599	3,252,689
신한생명	31,823,631	30,078,522	1,745,109	29,719,359	27,987,427	1,731,932
신한캐피탈	6,116,585	5,368,265	748,320	5,315,366	4,603,786	711,580
제주은행	5,980,941	5,507,949	472,992	5,562,924	5,158,123	404,801
신한신용정보	24,377	8,750	15,627	22,726	8,144	14,582
신한대체투자운용	102,079	92,194	9,885	86,902	76,250	10,652
신한BNPP자산운용	173,964	14,841	159,123	174,839	18,286	156,553
SHC매니지먼트	9,755	198	9,557	9,438	190	9,248
신한디에스	43,095	23,118	19,977	39,799	24,446	15,353
신한저축은행	1,454,290	1,291,012	163,278	1,287,170	1,139,533	147,637
신한아이타스	65,725	7,367	58,358	58,158	6,209	51,949
신한리츠운용	36,298	3,496	32,802	29,319	71	29,248

(*1) 연결대상 종속기업의 요약재무정보는 해당사항이 있는 경우 연결재무제표 기준입니다.

(*2) 신탁, 수익증권, 유동화전문유한회사, 조합 및 사모투자전문회사 등 실질적인 영업활동을 수행하지 않는 종속기업을 제외하고 있습니다.

(*3) 당기 중 신한베트남은행의 ANZ 리테일 사업부문 인수회계처리가 완료됨에 따라 전기말 금액을 소급조정하였습니다.

(2) 당기 및 전기 중 지배기업 및 주요 연결대상 종속기업의 요약포괄손익계산서는 다음과 같습니다.

(단위 : 백만원)						
회사명(*1)(*2)	제 18(당) 기			제 17(전) 기(*3)		
	영업수익	당기순손익	포괄손익	영업수익	당기순손익	포괄손익
신한금융지주회사(별도)	1,519,197	1,234,883	1,234,044	1,008,868	754,727	755,018
신한은행	19,731,711	2,279,362	2,333,266	21,240,193	1,712,314	1,496,582
신한카드	3,752,232	517,761	477,135	5,186,592	898,723	787,956
신한금융투자	5,553,118	251,268	269,058	5,558,862	211,919	195,910
신한생명	5,633,679	131,021	150,997	5,997,997	120,642	46,062
신한캐피탈	439,031	103,400	100,317	351,772	87,647	88,128
제주은행	224,766	27,446	30,579	208,661	25,143	22,053
신한신용정보	37,616	1,392	985	32,836	340	377
신한대체투자운용	21,590	(780)	(780)	29,410	(844)	(842)
신한BNPP자산운용	78,378	18,868	18,980	77,474	19,705	20,073
SHC매니지먼트	140	309	309	177	1,036	1,036
신한디에스	99,279	1,314	1,525	79,063	1,404	2,482
신한저축은행	94,636	19,384	18,919	78,516	16,800	16,757
신한아이타스	44,729	8,461	8,461	40,781	6,481	6,481
신한리츠자산운용	7,386	3,564	3,552	70	(752)	(752)

- (*1) 연결대상 종속기업의 요약재무정보는 해당사항이 있는 경우 연결재무제표 기준입니다.
- (*2) 신탁, 수익증권, 유동화전문유한회사, 조합 및 사모투자전문회사 등 실질적인 영업활동을 수행하지 않는 종속 기업을 제외하고 있습니다.
- (*3) 당기 중 신한베트남은행의 ANZ 리테일 사업부문 인수회계처리가 완료됨에 따라 전기말 금액을 소급조정하였습니다.

(3) 종속기업변동내역

1) 당기 중 신규로 연결재무제표에 포함된 주요 연결대상 종속기업은 다음과 같습니다.

구 분	종속기업명	사 유
포 함	PT Shinhan Asset Management Indonesia	신규 취득
	SHINHAN DS VIETNAM CO.,LTD	신규 출자

2) 전기 중 신규로 연결재무제표에 포함된 주요 연결대상 종속기업은 다음과 같습니다.

구 분	종속기업명	사 유
포 함	신한리츠운용	신규 출자

- (*) 신탁, 수익증권, 유동화전문유한회사, 조합 및 사모투자전문회사 등 실질적인 영업활동을 수행하지 않는 종속 기업을 제외하고 있습니다.

7. 영업부문 정보

(1) 보고부문에 대한 일반정보

구 분	내 용
은행부문	고객에 대한 여신, 수신취급 및 이에 수반되는 업무
신용카드부문	신용카드, 현금서비스, 카드론 등의 영업 및 이에 수반되는 업무
증권부문	유가증권의 매매, 위탁매매, 인수 및 이에 수반되는 업무
생명보험부문	생명보험사업과 이에 수반되는 업무
기타	시설대여, 렌탈, 채권추심 및 투자자문 등 상기 영업부문에 속하지 아니하는 부문

(2) 당기 및 전기 중 보고부문별 영업이익 및 당기순이익은 다음과 같습니다.

① 제 18(당) 기

(단위 : 백만원)							
구 분	은행	신용카드	증권	생명보험	기타 부문	연결조정	합 계
순이자손익	5,707,813	1,583,100	429,095	761,742	95,618	2,721	8,580,089
수수료손익	850,646	433,043	388,944	69,780	198,828	(2,244)	1,938,997
신용손실충당금환입(전입)	(250,134)	(466,447)	(9,226)	(13,400)	(10,238)	1,568	(747,877)
일반관리비	(3,098,629)	(751,580)	(493,906)	(227,740)	(263,046)	93,326	(4,741,575)
기타영업손익	(163,104)	74,954	17,963	(409,151)	80,857	(131,739)	(530,220)
영업이익(손실)	3,046,592	873,070	332,870	181,231	102,019	(36,368)	4,499,414
관계기업지분법손익	(977)	-	15,228	(1,026)	6,909	(2,646)	17,488
법인세비용	832,494	225,837	95,438	50,429	59,556	4,591	1,268,345
당기순이익(손실)	2,195,263	629,307	251,268	131,021	49,168	(57,762)	3,198,265
지배주주지분	2,194,950	630,993	251,265	131,021	49,168	(100,675)	3,156,722
비지배지분	313	(1,686)	3	-	-	42,913	41,543

② 제 17(전) 기

(단위 : 백만원)							
구 분	은행(*)	신용카드	증권	생명보험	기타 부문	연결조정	합 계
순이자손익	5,107,888	1,501,054	433,047	727,917	69,231	3,816	7,842,953
순수수료손익	816,795	359,408	297,718	53,271	180,510	3,252	1,710,954
금융상품자산손상차손	(674,706)	(291,694)	(15,752)	(13,162)	(36,830)	18,596	(1,013,548)
일반관리비	(3,149,436)	(831,927)	(444,935)	(222,650)	(234,649)	72,399	(4,811,198)
기타영업손익	(11,556)	567,234	(17,229)	(385,226)	53,815	(106,173)	100,865
영업이익(손실)	2,088,985	1,304,075	252,849	160,150	32,077	(8,110)	3,830,026
관계기업 지분법손익	1,306	-	12,081	(910)	8,796	(880)	20,393
법인세비용	418,679	285,853	63,472	41,441	32,805	6,153	848,403
당기순이익(손실)	1,623,425	1,012,755	211,919	120,642	9,600	(29,136)	2,949,205
지배주주지분	1,623,184	1,027,823	211,907	120,642	9,600	(74,340)	2,918,816
비지배지분	241	(15,068)	12	-	-	45,204	30,389

(*) 당기 중 신한베트남은행의 ANZ 리테일 사업부문 인수회계처리가 완료됨에 따라 전기말 금액을 소급조정하였습니다.

(3) 당기 및 전기 중 부문별 외부고객으로부터의 이자손익 및 부문간 이자손익은 다음과 같습니다.

① 제 18(당) 기

(단위 : 백만원)							
구 분	은행	신용카드	증권	생명보험	기타 부문	연결조정	합 계
외부고객으로부터의 이자손익	5,714,568	1,602,849	423,156	762,978	76,538	-	8,580,089
부문간 이자손익	(6,755)	(19,749)	5,939	(1,236)	19,080	2,721	-
합 계	5,707,813	1,583,100	429,095	761,742	95,618	2,721	8,580,089

② 제 17(전) 기

(단위 : 백만원)							
구 분	은행	신용카드	증권	생명보험	기타 부문	연결조정	합 계
외부고객으로부터의 이자손익	5,113,584	1,517,399	427,888	727,975	56,107	-	7,842,953
부문간 이자손익	(5,696)	(16,345)	5,159	(58)	13,124	3,816	-
합 계	5,107,888	1,501,054	433,047	727,917	69,231	3,816	7,842,953

(4) 당기와 전기 중 부문별 외부고객으로부터의 수수료손익 및 부문간 수수료손익은 다음과 같습니다.

① 제 18(당) 기

(단위 : 백만원)							
구 분	은행	신용카드	증권	생명보험	기타 부문	연결조정	합 계
외부고객으로부터의 수수료손익	872,631	464,342	400,227	77,145	124,652	-	1,938,997
부문간 수수료손익	(21,985)	(31,299)	(11,283)	(7,365)	74,176	(2,244)	-
합 계	850,646	433,043	388,944	69,780	198,828	(2,244)	1,938,997

② 제 17(전) 기

(단위 : 백만원)							
구 분	은행	신용카드	증권	생명보험	기타 부문	연결조정	합 계
외부고객으로부터의 수수료손익	844,349	384,356	306,407	60,555	115,287	-	1,710,954
부문간 수수료손익	(27,554)	(24,948)	(8,689)	(7,284)	65,223	3,252	-
합 계	816,795	359,408	297,718	53,271	180,510	3,252	1,710,954

(5) 지역별 부문의 재무정보

① 당기 및 전기 중 외부고객으로부터의 영업이익 내역은 다음과 같습니다.

(단위 : 백만원)		
구 분	제 18(당) 기	제 17(전) 기(*)
국내	4,023,916	3,504,780
해외	475,498	325,246
합 계	4,499,414	3,830,026

(*) 당기 중 신한베트남은행의 ANZ 리테일 사업부문 인수회계처리가 완료됨에 따라 전기말 금액을 소급조정하였습니다.

② 당기말과 전기말 현재 비유동자산 내역은 다음과 같습니다.

(단위 : 백만원)		
구 분	제 18(당) 기말	제 17(전) 기말(*2)
국내	7,597,266	7,513,736
해외	201,574	199,660
합 계	7,798,840	7,713,396

(*1) 비유동자산은 유형자산, 투자부동산, 무형자산으로 구성되어 있습니다.

(*2) 당기 중 신한베트남은행의 ANZ 리테일 사업부문 인수회계처리가 완료됨에 따라 전기말 금액을 소급조정하였습니다.

8. 현금 및 상각후원가측정 예치금

(1) 현금 및 상각후원가측정 예치금의 종류별 내역

당기말 현재 현금 및 상각후원가측정 예치금의 종류별 내역은 다음과 같습니다.

(단위 : 백만원)		
구 분		제 18(당) 기말
현금 및 현금성 자산	현금	2,616,613
	현금성자산	618
	소 계	2,617,231
원화예치금	지준예치금	2,360,416
	정기예금	1,346,015
	기타금융기관예치금	2,271,812
	소 계	5,978,243
외화예치금	외화타점예치금	5,045,513
	외화정기예치금	2,791,486
	외화기타예치금	930,977
	소 계	8,767,976
대손충당금		(14,824)
합 계		17,348,626

(2) 사용제한 예치금

당기말 현재 은행법 및 기타 관계법령 등에 따라 사용이 제한되어 있는 예치금의 내역은 다음과 같습니다.

(단위 : 백만원)			
구 분		제 18(당) 기말	근거 법령 등
원화예치금	지준예치금	2,360,416	한국은행법 제55조
	기타금융기관 예치금	2,182,119	한국은행법 제28조 및제70조, 자본시장과 금융투자업에 관한 법률 제74조 등
	소 계	4,542,535	
외화예치금		1,632,971	한국은행법, 뉴욕주은행법, 파생상품 관련 등
합 계		6,175,506	

9. 현금 및 예치금

(1) 현금 및 예치금의 종류별 내역

전기말 현재 현금 및 예치금의 종류별 내역은 다음과 같습니다.

(단위 : 백만원)		
구 분		제 17(전) 기말
현금 및 현금성 자산	현금	1,792,527
	현금성자산	-
	소 계	1,792,527
원화예치금	지준예치금	8,689,515
	정기예금	1,361,612
	양도성예금증서	-
	기타금융기관예치금	3,023,087
	소 계	13,074,214
외화예치금	외화타점예치금	4,064,408
	외화정기예치금	3,053,464
	외화기타예치금	698,039
	소 계	7,815,911
대손충당금		(14,054)
합 계		22,668,598

(2) 사용제한 예치금

전기말 현재 은행법 및 기타 관계법령 등에 따라 사용이 제한되어 있는 예치금의 내역은 다음과 같습니다.

(단위 : 백만원)			
구 분		제17(전) 기말	근거 법령 등
원화예치금	지준예치금	8,689,515	한국은행법 제55조
	기타금융기관 예치금	3,628,419	한국은행법 제28조 및제70조, 자본시장과 금융투자업에 관한 법률 제74조 등
	소 계	12,317,934	
외화예치금		1,117,597	한국은행법, 뉴욕주은행법, 파생상품 관련 등
합 계		13,435,531	

10. 당기손익-공정가치측정금융자산

(1) 당기말 현재 당기손익-공정가치측정금융자산의 내역은 다음과 같습니다.

			(단위 : 백만원)
구 분		제 18(당) 기말	
유가증권	채무증권	국공채	2,765,054
		금융채	9,415,470
		회사채	6,664,839
		풋가능주식	381,844
		풋가능출자금	1,080,723
		수익증권	9,062,004
		매입어음	5,535,397
		CMA자산	3,001,831
		기타(*)	2,227,802
		소 계	40,134,964
	지분증권	주식	1,050,097
		출자금	4,908
		기타	110,066
		소 계	1,165,071
유가증권 합계		41,300,035	
대출채권		1,209,194	
예치금		870,656	
금예치금		154,881	
합 계		43,534,766	

(*) 당기말 현재 투자자예탁금별도예치금(신탁) 1,040,180백만원이 사용이 제한되어 있습니다.

(2) 당기손익-공정가치측정금융자산 중 기업회계기준서 제1109호 '금융상품' 및 제 1104호 '보험계약'에 따라 당기손익조정접근법을 적용하는 금융자산은 다음과 같습니다.

(단위 : 백만원)	
구 분	제 18(당) 기말
당기손익-공정가치측정예치금	870,656
당기손익-공정가치측정유가증권	3,160,525
합 계	4,031,181

당기손익조정접근법을 적용하는 금융자산은 기업회계기준서 제1109호를 적용하면 당기손익-공정가치 측정 항목으로 측정되지만 기업회계기준서 제1039호를 적용했다면 해당 항목 전체가 당기손익인식항목으로 측정되지 않으며, 기업회계기준서 제1104호의 적용범위에 포함되는 계약과 관련된 활동에 따라 보유하고 있는 경우 지정합니다.

당기 중 당기손익조정접근법 적용에 따라 당기손익과 기타포괄손익 간에 재분류한 금액은 다음과 같습니다.

(단위 : 백만원)				
구 분	제1109호에 따른 당기손익	제1039호에 따른 당기손익	기타포괄손익 재분류	
			금액	법인세효과
당기손익-공정가치측정 금융자산평가손익	(77,179)	(4,425)	(72,754)	20,007
당기손익-공정가치측정 금융자산처분손익	4,310	6,498	(2,188)	602
합 계	(72,869)	2,073	(74,942)	20,609

11. 단기매매금융자산

전기말 현재 단기매매금융자산의 내역은 다음과 같습니다.

(단위 : 백만원)				
구 분			제 17(전) 기말	
유가증권	채무증권	국공채	3,254,587	
		금융채	8,014,128	
		회사채	5,097,200	
		매입어음	3,625,436	
		CMA자산	3,157,475	
		기타	491,820	
		소 계	23,640,646	
	지분증권	주식	738,666	
		수익증권	3,728,027	
		기타지분증권	167,660	
		소 계	4,634,353	
	금예치금			189,297
	합 계			28,464,296

12. 당기손익인식지정금융자산

전기말 현재 당기손익인식지정금융자산의 내역은 다음과 같습니다.

(단위 : 백만원)		
구 분	제 17(전) 기말	지정사유
채무증권	2,110,809	공정가치평가 및 관리
지분증권(*)	1,234,356	공정가치평가 및 관리
기타증권	233,892	복합금융상품
합 계	3,579,057	

(*) 전기말 현재 투자자예탁금별도예치금(신탁) 958,236백만원이 사용이 제한되어 있습니다.

13. 파생상품

(1) 미결제약정 계약금액

당기말과 전기말 현재 보유중인 파생상품의 미결제약정 계약금액의 내역은 다음과 같습니다.

(단위 : 백만원)				
구 분			제 18(당) 기말	제 17(전) 기말
외환 파생상품	장외파생상품	통화선도	139,804,552	100,806,648
		통화스왑	31,794,900	30,269,510
		통화옵션	1,939,939	1,178,047
		소 계	173,539,391	132,254,205
	장내파생상품	통화선물	436,714	1,179,986
합 계			173,976,105	133,434,191
이자율 파생상품	장외파생상품	이자율스왑	31,228,489	30,269,249
		이자율옵션	294,000	310,000
		소 계	31,522,489	30,579,249
	장내파생상품	이자율선물	1,739,697	1,545,905
		이자율스왑(*)	56,862,374	53,625,962
		소 계	58,602,071	55,171,867
합 계			90,124,560	85,751,116
신용 파생상품	장외파생상품	신용스왑	3,094,077	2,443,609
주식관련 파생상품	장외파생상품	주식스왑 및 선도	5,149,967	4,223,096
		주식옵션	645,709	1,230,635
		소 계	5,795,676	5,453,731
	장내파생상품	주식선물	630,409	526,913
		주식옵션	2,708,557	3,238,049
		소 계	3,338,966	3,764,962
합 계			9,134,642	9,218,693
상품관련 파생상품	장외파생상품	상품스왑 및 선도	1,062,588	931,644
		상품옵션	4,780	4,880
		소 계	1,067,368	936,524
	장내파생상품	상품선물 및 옵션	245,751	122,394
합 계			1,313,119	1,058,918
위험회피 파생상품	통화선도		1,522,306	1,227,354
	통화스왑		4,143,828	3,866,015
	이자율스왑		10,147,731	8,088,422
	합 계		15,813,865	13,181,791
미결제약정의 총계			293,456,368	245,088,318

(*) 중앙청산거래소에서 결제되는 파생상품 미결제약정 금액입니다.

(2) 공정가치

당기말과 전기말 현재 보유중인 파생상품의 공정가치는 다음과 같습니다.

(단위 : 백만원)						
구 분			제 18(당) 기말		제 17(전) 기말	
			자산	부채	자산	부채
외환 파생상품	장외파생상품	통화선도	912,795	870,984	1,895,225	1,636,715
		통화스왑	393,702	372,725	854,892	865,551
		통화옵션	7,637	12,273	12,023	12,070
		소 계	1,314,134	1,255,982	2,762,140	2,514,336
	장내파생상품	통화선물	11	-	416	553
합 계			1,314,145	1,255,982	2,762,556	2,514,889
이자율 파생상품	장외파생상품	이자율스왑	251,251	172,019	204,449	208,901
		이자율옵션	-	5,347	-	1,893
		소 계	251,251	177,366	204,449	210,794
	장내파생상품	이자율선물	412	1,569	1,771	544
	합 계			251,663	178,935	206,220
신용 파생상품	장외파생상품	신용스왑	37,951	14,916	63,359	10,617
주식관련 파생상품	장외파생상품	주식스왑 및 선도	51,869	205,709	112,282	13,502
		주식옵션	2,265	2,352	91,040	12,177
		소 계	54,134	208,061	203,322	25,679
	장내파생상품	주식선물	15,937	778	72	805
		주식옵션	37,690	109,795	23,562	18,521
		소 계	53,627	110,573	23,634	19,326
	합 계			107,761	318,634	226,956
상품관련 파생상품	장외파생상품	상품스왑 및 선도	7,548	74,158	15,576	22,593
		상품옵션	27	29	72	77
		소 계	7,575	74,187	15,648	22,670
	장내파생상품	상품선물	8,226	4,016	6,037	315
	합 계			15,801	78,203	21,685
위험회피 파생상품	통화선도		9,185	30,497	50,492	1,567
	통화스왑		21,976	79,492	59,399	161,896
	이자율스왑		35,131	483,233	9,511	519,364
	합 계			66,292	593,222	119,402
파생상품 자산/부채의 총계			1,793,613	2,439,892	3,400,178	3,487,661

(3) 파생상품 평가손익

당기와 전기 중 현재 파생상품의 평가손익은 다음과 같습니다.

(단위 : 백만원)				
구 분		제 18(당) 기	제 17(전) 기	
외환 파생상품	장외파생상품	통화선도	41,188	85,498
		통화스왑	(34,444)	91,410
		통화옵션	8,247	5,422
		소 계	14,991	182,330
	장내파생상품	통화선물	11	(137)
합 계		15,002	182,193	
이자율 파생상품	장외파생상품	이자율스왑	86,675	(17,805)
		이자율옵션	(1,459)	413
		소 계	85,216	(17,392)
	장내파생상품	이자율선물	(2,512)	6,950
	합 계		82,704	(10,442)
신용 파생상품	장외파생상품	신용스왑	(8,318)	46,593
주식관련 파생상품	장외파생상품	주식스왑 및 선도	(270,929)	73,490
		주식옵션	4,326	36,662
		소 계	(266,603)	110,152
	장내파생상품	주식선물	15,159	(733)
		주식옵션	(44,163)	22,315
		소 계	(29,004)	21,582
합 계		(295,607)	131,734	
상품관련 파생상품	장외파생상품	상품스왑 및 선도	(89,902)	13,435
		상품옵션	33	(10)
		소 계	(89,869)	13,425
	장내파생상품	상품선물	4,209	5,722
	합 계		(85,660)	19,147
위험회피 파생상품	통화선도		(26,031)	48,050
	통화스왑		66,156	(143,737)
	이자율스왑		38,767	(191,233)
	합 계		78,892	(286,920)
파생상품 평가손익의 총계			(212,987)	82,305

(4) 위험회피목적 관련 손익

1) 당기 중 공정가치위험회피에서 위험회피의 비효과적인 부분으로 인하여 당기손익으로 인식한 금액 및 계정과목은 다음과 같습니다.

(단위 : 백만원)				
구 분		공정가치 위험회피지정 관련손익 (헤지대상)	공정가치 위험회피지정 관련손익 (헤지수단)	당기손익으로 인식한 위험회피의 비효과적인 부분(*2)
공정가치위험회피	이자율위험(*1)	(76,573)	79,635	3,062
	환위험(*1)	55,188	(60,380)	(5,192)
합 계		(21,385)	19,255	(2,130)

(*1) 관련 계정과목은 이자율스왑자산/부채 및 통화스왑자산 금액으로 표시되어 있습니다.

(*2) 위험회피의 비효과적인 부분 : 위험회피수단과 위험회피대상항목의 위험회피손익의 차이

2) 당기 중 현금흐름위험 및 해외사업장순투자위험회피에서 위험회피의 비효과적인 부분으로 인하여 당기손익 및 기타포괄손익에 미치는 금액 및 계정과목은 다음과 같습니다.

(단위 : 백만원)				
구 분		기타포괄손익으로 인식한 보고기간의 위험회피손익	당기손익으로 인식한 위험회피의 비효과적인 부분(*2)	현금흐름위험회피적립금 에서 당기손익으로 재분류한 금액
현금흐름위험회피	이자율위험(*1)	(23,186)	-	-
	환위험(*1)	65,386	(5,188)	70,051
순투자위험회피	환위험(*1)	(35,879)	(3,765)	-
합 계		6,321	(8,953)	70,051

(*1) 관련 계정과목은 이자율스왑자산/부채 및 통화스왑자산/부채, 통화선도자산/부채, 차입금으로 표시되어 있습니다.

(*2) 위험회피의 비효과적인 부분 : 위험회피수단과 위험회피대상항목의 위험회피손익의 차이

(5) 미래현금흐름의 금액, 시기, 불확실성

위험회피수단의 시기별 명목금액 및 평균헤지비율은 다음과 같습니다.

(단위 : 백만원)								
구 분		1년 이내	1년 초과 2년 이내	2년 초과 3년 이내	3년 초과 4년 이내	4년 초과 5년 이내	5년 초과	합계
이자율위험	명목금액	190,000	737,632	723,177	707,254	1,305,584	6,484,084	10,147,731
	평균헤지비율	100%	100%	100%	100%	100%	100%	100%
환위험	명목금액	2,731,517	1,958,746	827,158	1,038,935	302,423	-	6,858,779
	평균헤지비율	100%	100%	100%	100%	100%	-	100%

(6) 위험회피회계가 재무상태표, 포괄손익계산서, 자본변동표에 미치는 영향

1) 위험회피목적 및 전략

연결실체는 연결실체의 자산과 부채에서 발생하는 이자율위험과 환위험을 회피하기 위하여 파생금융상품을 거래하고 있습니다. 연결실체는 원화구조화사채, 외화발생금용사채, 원화구조화예금, 외화구조화예금, 외화투자채권의 시장이자율 변동으로 인한 공정가치위험회피회계를 적용하고 있으며, 원화차입부채, 원화사채, 외화사채의 시장이자율 및 환율 변동으로 인한 현금흐름 변동위험을 회피하기 위하여 이자율스왑 및 통화스왑을 활용하는 현금흐름위험회피회계를 적용하고 있습니다. 또한, 해외사업장 순투자의 환율변동위험을 회피하기 위하여 통화선도 및 비파생금융상품을 활용하는 해외사업장 순투자 위험회피회계를 적용하고 있습니다.

2) 위험회피수단이 재무상태표, 포괄손익계산서 및 자본변동표에 미치는 영향

(단위 : 백만원)					
구 분	명목금액	장부금액(*)		당기 중 공정가치 변동	
		자산	부채		
공정가치위험회피	이자율스왑	9,377,731	35,093	467,381	55,244
	통화스왑	33,543	433	-	(1,502)
현금흐름위험회피	이자율스왑	770,000	38	15,853	(23,186)
	통화스왑	4,110,285	21,543	79,492	(54)
	통화선도	1,298,686	3,191	24,925	(33,460)
해외사업장순투자 위험회피	통화선도	223,620	5,994	5,572	(3,261)
	차입금	1,192,645	-	1,186,792	(36,383)

(*) 관련 계정과목은 이자율스왑자산/부채 및 통화선도자산/부채 금액으로 표시되어 있습니다.

3) 위험회피대상이 재무상태표, 포괄손익계산서 및 자본변동표에 미치는 영향

(단위 : 백만원)								
구 분		장부금액		공정가치위험회피조정누적액		당기 중 공정가치 변동	현금흐름위험회피 적립금	외화환산 적립금
		자산	부채	자산	부채			
공정가치위험회피	이자율위험 : 차입금	293,215	8,873,059	(2,832)	(524,459)	(56,462)	-	-
	환위험 : 외화유가증권	62,406	-	-	-	2,675	-	-
현금흐름위험회피	이자율위험 : 원화사채, 외화사채	-	1,539,005	-	-	-	(10,184)	-
	환위험 : 외화사채, 외화대출	2,795,320	2,716,148	-	-	63,860	(2,006)	-
해외사업장순투자 위험회피	환위험 : 해외사업장 순자산	-	-	-	-	(35,879)	-	138,416

(*1) 관련 계정과목은 이자율스왑자산/부채 및 통화선도자산/부채 금액으로 표시되어 있습니다.

14. 상각후원가측정대출채권

(1) 당기말 현재 상각후원가측정대출채권의 고객별 구성내역은 다음과 같습니다.

(단위 : 백만원)	
구 분	제 18(당) 기말
가계대출	120,832,081
기업대출	152,164,476
공공 및 기타자금대출	2,831,026
은행간 자금대출	3,585,563
신용카드	22,447,614
상각후원가측정대출채권 총계	301,860,760
현재가치할인차금	(23,588)
이연대출부대비용(수익)	497,368
대손충당금 차감전 상각후원가측정대출채권 총계	302,334,540
대손충당금	(2,725,068)
대손충당금 차감후 상각후원가측정대출채권 총계	299,609,472

(2) 대출채권 총 장부금액 변동내역

당기 중 상각후원가측정대출채권 및 기타자산의 총 장부금액 변동내역은 다음과 같습니다.

(단위 : 백만원)							
구 분	상각후원가측정대출채권			기타(*1)			합계
	12개월 기대신용손실	전체기간 기대신용손실	신용이 손상된 금융자산	12개월 기대신용손실	전체기간 기대신용손실	신용이 손상된 금융자산	
기초 총 장부금액	245,310,809	30,030,619	1,784,601	31,599,203	456,538	23,243	309,205,013
12개월 기대신용손실로 대체	7,532,588	(7,527,159)	(5,429)	28,028	(28,024)	(4)	-
전체기간 기대신용손실로 대체	(20,879,174)	20,943,897	(64,723)	(51,596)	51,607	(11)	-
신용이 손상된 금융자산으로 대체	(1,948,419)	(185,166)	2,133,585	(22,162)	(2,986)	25,148	-
실행	130,894,396	529,735	315,389	30,085,141	27,251	21,930	161,873,842
회수	(93,938,952)	(10,682,116)	(1,008,819)	(30,207,574)	(410,559)	(4,236)	(136,252,256)
상각	-	-	(851,397)	-	-	(20,984)	(872,381)
매각	(121,915)	(19,056)	(582,491)	-	(495)	(13,083)	(737,040)
기타(*2)	749,646	(52,157)	(23,752)	77,654	6,129	-	757,520
기말 총 장부금액	267,598,979	33,038,597	1,696,964	31,508,694	99,461	32,003	333,974,698

(*1) 상각후원가 측정 예치금 및 기타자산의 총장부금액을 포함하고 있습니다.

(*2) 기타 변동액은 채권조정, 출자전환, 환율변동 등으로 인한 금액입니다.

(*3) 상각되었지만 당기말 현재 회수활동이 계속되고 있는 대출채권의 계약상 미회수 금액(원금 및 이자)은 9,597,389백만원입니다.

(3) 대손충당금 증감내역

당기 중 상각후원가측정 대출채권 및 기타금융자산에 대한 대손충당금 변동내역은 다음과 같습니다.

(단위 : 백만원)							
구 분	상각후원가측정대출채권			기타(*1)			합계
	12개월 기대신용손실	전체기간 기대신용손실	신용이 손상된 금융자산	12개월 기대신용손실	전체기간 기대신용손실	신용이 손상된 금융자산	
기초 대손충당금	730,613	1,088,259	1,053,114	39,048	7,666	20,166	2,938,866
12개월 기대신용 손실로 대체	115,780	(114,614)	(1,166)	581	(578)	(3)	-
전체기간 기대신 용손실로 대체	(61,415)	103,502	(42,087)	(212)	222	(10)	-
신용이 손상된 금 융자산으로 대체	(2,509)	(40,729)	43,238	(94)	(2,209)	2,303	-
전입(환입)액	23,662	159,565	521,288	(1,998)	1,775	24,293	728,585
상각액	-	-	(851,397)	-	-	(20,984)	(872,381)
할인차금 상각	-	-	(20,778)	-	-	-	(20,778)
매각	(636)	(374)	(59,567)	-	(7)	(2,736)	(63,320)
상각채권 회수	-	-	311,280	-	-	1,815	313,095
기타(*2)	(74,495)	(167,687)	12,221	2,602	61	(80)	(227,378)
기말 대손충당금	731,000	1,027,922	966,146	39,927	6,930	24,764	2,796,689

(*1) 상각후원가측정 예치금 및 기타금융자산의 대손충당금을 포함하고 있습니다.

(*2) 기타 변동액은 채권조정, 출자전환, 환율변동 등으로 인한 금액입니다.

(4) 이연대출부대비용(수익)

당기 중 이연대출부대비용(수익) 변동내역은 다음과 같습니다.

(단위 : 백만원)	
구 분	제 18(당) 기
기초잔액(*1)	434,746
신규발생	235,032
상각 등	(172,410)
기말잔액	497,368

(*1) 기업회계기준서 제1109호 기준으로 재작성되었습니다.

15. 대출채권

(1) 전기말 현재 대출채권의 고객별 구성내역은 다음과 같습니다.

(단위 : 백만원)	
구 분	제 17(전) 기말
가계대출	111,590,777
기업대출	139,989,642
공공 및 기타자금대출	2,297,631
은행간 자금대출	2,969,784
신용카드	20,640,857
대출채권 총계	277,488,691
현재가치할인차금	(44,936)
이연대출부대비용(수익)	432,615
대손충당금 차감전 대출채권 총계	277,876,370
대손충당금	(2,310,604)
대손충당금 차감후 대출채권 총계	275,565,766

(2) 대손충당금 증감내역

전기 중 대출채권 및 기타자산에 대한 대손충당금 변동내역은 다음과 같습니다.

(단위 : 백만원)			
구 분	대출채권	기타(*3)	합 계
기초	2,360,795	66,896	2,427,691
전입(환입)액 (*1)	799,577	15,672	815,249
상각액	(973,943)	(20,063)	(994,006)
할인차금 상각 (*2)	(23,316)	-	(23,316)
대출채권 매각(환매)	(63,091)	16	(63,075)
상각채권 회수	311,042	1,591	312,633
기타 (*1)(*4)	(100,460)	(379)	(100,839)
기말	2,310,604	63,733	2,374,337

(*1) 당기 중 신한베트남은행의ANZ 리테일 사업부문 인수회계처리가 완료됨에 따라 전기말 금액을 소급조정하였습니다.

(*2) 손상된 금융자산에서 발생하는 이자수익입니다.

(*3) 예치금 및 기타자산에 설정된 대손충당금을 포함하고 있습니다.

(*4) 기타 변동액은 채권조정, 출자전환, 환율변동 등으로 인한 금액입니다.

(3) 이연대출부대비용(수익)

전기 중 이연대출부대비용(수익) 변동내역은 다음과 같습니다.

(단위 : 백만원)	
구 분	제 17(전) 기
기초잔액	395,394
신규발생	178,890
상각액	(141,669)
기말잔액	432,615

16. 기타포괄손익-공정가치측정유가증권과 상각후원가측정유가증권

(1) 당기말 현재 기타포괄손익-공정가치측정유가증권 및 상각후원가측정유가증권의 내역은 다음과 같습니다.

(단위 : 백만원)		
구 분		제 18(당) 기말
기타포괄손익-공정가치측정유가증권		
채무증권	국공채	8,975,391
	금융채	17,341,330
	회사채 및 기타	11,360,924
	소 계	37,677,645
지분증권(*)	주식	630,010
	출자금	6,515
	소 계	636,525
기타포괄손익-공정가치측정유가증권 합계		38,314,170
상각후원가측정유가증권		
채무증권	국공채	18,000,454
	금융채	2,171,623
	회사채 및 기타	8,306,059
상각후원가측정유가증권 합계		28,478,136
유가증권 합계		66,792,306

(*) 상기 내역의 지분증권은 기타포괄손익-공정가치 항목으로 지정한 지분증권으로 정책상 필요에 따른 보유 등의 이유로 기타포괄손익-공정가치 선택권을 행사하였습니다.

(2) 당기 중 기타포괄손익-공정가치측정 채무증권과 상각후원가측정 유가증권의 총 장부금액 변동내역은 다음과 같습니다.

(단위 : 백만원)						
구 분	기타포괄손익-공정가치 측정 채무증권			상각후원가 측정 유가증권		
	12개월 기대신용손실	전체기간 기대신용손실	합계	12개월 기대신용손실	전체기간 기대신용손실	합계
기초 총 장부금액	36,641,928	15,879	36,657,807	24,403,423	21,444	24,424,867
-12개월 기대신용손실로 대체	-	-	-	-	-	-
-전체기간 기대신용손실로 대체	(26,187)	26,187	-	-	-	-
-신용이 손상된 금융자산으로 대체	-	-	-	-	-	-
-취득	26,938,512	98,778	27,037,290	5,836,342	-	5,836,342
-채무증권 매각	(7,182,343)	(18,687)	(7,201,030)	-	-	-
-상환	(19,338,938)	-	(19,338,938)	(1,607,467)	(3)	(1,607,470)
-기타(*)	538,842	(16,326)	522,516	(167,377)	1,034	(166,343)
기말 총 장부금액	37,571,814	105,831	37,677,645	28,464,921	22,475	28,487,396

(*) 기타 변동액은 환율변동 등으로 인한 금액입니다.

(3) 당기 중 기타포괄손익-공정가치측정 채무증권과 상각후원가측정 유가증권의 신용손실충당금 변동내역은 다음과 같습니다.

(단위 : 백만원)						
구 분	기타포괄손익-공정가치측정 채무증권			상각후원가측정 유가증권		
	12개월 기대신용손실	전체기간 기대신용손실	합계	12개월 기대신용손실	전체기간 기대신용손실	합계
기초 신용손실충당금	17,038	1,938	18,976	6,327	2,232	8,559
-12개월 기대신용손실로 대체	-	-	-	-	-	-
-전체기간 기대신용손실로 대체	(234)	234	-	-	-	-
-신용이 손상된 금융자산으로 대체	-	-	-	-	-	-
-전입(환입)액	15,286	(3,220)	12,066	4,615	(2,215)	2,400
-채무증권 매각	(5,251)	(229)	(5,480)	-	-	-
-기타(*)	(1,117)	1,639	522	(1,699)	-	(1,699)
기말 신용손실충당금	25,722	362	26,084	9,243	17	9,260

(*) 기타 변동액은 환율변동 등으로 인한 금액입니다.

(4) 기타포괄손익-공정가치측정유가증권 및 상각후원가측정유가증권처분손익
 당기 중 기타포괄손익-공정가치측정유가증권 및 상각후원가측정유가증권에 대하여
 인식한 처분손익은 다음과 같습니다.

(단위 : 백만원)	
구 분	제 18(당) 기
기타포괄손익-공정가치측정유가증권처분이익	28,018
기타포괄손익-공정가치측정유가증권처분손실	(7,464)
상각후원가측정유가증권처분손실	(9)
처분손익	20,545

(5) 기타포괄손익-공정가치측정 지분상품 관련 손익
 보고기간 말 현재 보유하고 있는 기타포괄손익-공정가치측정 금융상품으로 지정한
 지분상품과 관련된 배당금 인식액은 16,871백만원입니다.

또한 당기 중 기타포괄손익-공정가치측정 금융상품으로 지정한 지분상품의 처분 현
 황은 다음과 같습니다.

(단위 : 백만원)		
구 분	처분일 현재 공정가치	처분시점 누적순손익
출자전환취득주식	3,285	(3,635)

17. 매도가능금융자산과 만기보유금융자산

(1) 매도가능금융자산과 만기보유금융자산의 현황

전기말 현재 매도가능금융자산과 만기보유금융자산의 내역은 다음과 같습니다.

(단위 : 백만원)		
구 분		제 17(전) 기말
매도가능금융자산		
채무증권	국공채	7,570,104
	금융채	17,649,694
	회사채 및 기타	11,966,754
	소 계	37,186,552
지분증권(*)	주식	1,026,666
	출자금	749,818
	수익증권	3,126,851
	기타	27,050
	소 계	4,930,385
매도가능금융자산 합계		42,116,937
만기보유금융자산		
채무증권	국공채	15,164,133
	금융채	2,708,148
	회사채	7,118,399
만기보유금융자산 합계		24,990,680
유가증권 합계		67,107,617

(*) 활성시장에서 공시되는 시장가격이 없고 공정가치를 신뢰성있게 측정할 수 없어 원가로 측정한 지분증권은 전기말 현재 126,220백만원입니다.

(2) 매도가능금융자산 처분손익

전기 중 매도가능금융자산에 대하여 인식한 처분손익은 다음과 같습니다.

(단위 : 백만원)	
구 분	제 17(전) 기
매도가능금융자산처분이익	529,411
매도가능금융자산처분손실	(30,224)
처분손익	499,187

18. 유형자산

(1) 당기말과 전기말 현재 유형자산의 내역은 다음과 같습니다.

① 제 18(당) 기말

(단위 : 백만원)			
구 분	취득가액	감가상각누계액	장부금액
토 지	1,827,711	-	1,827,711
건 물	1,173,888	(321,319)	852,569
기타의유형자산	2,002,755	(1,679,149)	323,606
합 계	5,004,354	(2,000,468)	3,003,886

② 제 17(전) 기말

(단위 : 백만원)			
구 분	취득가액	감가상각누계액	장부금액
토 지	1,819,912	-	1,819,912
건 물	1,158,661	(275,240)	883,421
기타의유형자산	1,958,787	(1,640,348)	318,439
합 계	4,937,360	(1,915,588)	3,021,772

(2) 당기와 전기 중 유형자산의 증감내역은 다음과 같습니다.

① 제 18(당) 기

(단위 : 백만원)				
구 분	토지	건물	기타의 유형자산	합 계
기초	1,819,912	883,421	318,439	3,021,772
취득(*1)	33	14,612	136,244	150,889
처분(*1)	(17,735)	(3,282)	(9,699)	(30,716)
감가상각	-	(47,207)	(124,564)	(171,771)
자산손상차손	-	-	-	-
투자부동산(으로)부터 대체	23,972	4,227	-	28,199
매각예정자산(으로)부터 대체(*2)	(32)	(48)	-	(80)
환율조정 효과	1,561	846	3,186	5,593
기말	1,827,711	852,569	323,606	3,003,886

(*1) 당기 중 건설중인자산에서 본계정으로 6,319백만원이 대체되었습니다.

(*2) 건물 및 토지 등으로 구성되어있습니다.

② 제 17(전) 기

(단위 : 백만원)				
구 분	토지	건물	기타의 유형자산	합 계
기초	1,885,233	941,043	319,337	3,145,613
취득(*)	1,460	24,354	129,435	155,249
처분(*)	(5,487)	(357)	(3,163)	(9,007)
감가상각	-	(44,285)	(129,256)	(173,541)
자산손상차손	-	-	(16)	(16)
투자부동산(으로)부터 대체	(59,263)	(32,519)	-	(91,782)
매각예정자산(으로)부터 대체	(1,815)	(3,521)	-	(5,336)
환율조정 효과	(216)	(1,294)	2,102	592
기말	1,819,912	883,421	318,439	3,021,772

(*) 전기 중 건설중인자산에서 본계정으로 14,285백만원이 대체되었습니다.

(3) 보험가입 내역

당기말 현재 현금, 유형자산, 투자부동산 및 매각예정자산에 대한 보험가입내역은 다음과 같습니다.

(단위 : 백만원)			
보험종류	부보자산	부보액	부보처
금융기관종합보험	현금(ATM포함)	23,200	삼성화재 외 1개사
재산종합보험	재산종합위험, 기계위험, 일반 배상책임위험 담보	1,328,969	삼성화재 외 4개사
화재보험	업무용동산 및 부동산	70,351	메리츠화재 외 2개사
임원배상책임보험	임원배상책임	50,000	메리츠화재 외 7개사
종업원재해보장보험	임직원	32,743	메리츠화재 외 4개사
도난보험	현금 및 유가증권	18,195	삼성화재 외 4개사
기타	개인정보보호배상책임보험	80,724	삼성화재 외 6개사

19. 무형자산

(1) 당기말과 전기말 현재 무형자산의 내역은 다음과 같습니다.

(단위 : 백만원)		
구 분	제 18(당) 기말	제17(전) 기말(★)
영업권	3,903,518	3,901,260
소프트웨어	102,393	83,829
개발비	82,536	75,322
기타무형자산	231,687	212,910
합 계	4,320,134	4,273,321

(★) 당기 중 신한베트남은행의 ANZ 리테일 사업부문 인수회계처리가 완료됨에 따라 전기 말 금액을 소급조정하였습니다.

(2) 당기와 전기 중 무형자산의 증감내역은 다음과 같습니다.

① 제 18(당) 기

(단위 : 백만원)					
구 분	영업권	소프트웨어	개발비	기타의 무형자산	합 계
기 초	3,901,260	83,829	75,322	212,910	4,273,321
취 득	-	56,009	38,230	69,501	163,740
사업결합	2,258	-	-	-	2,258
처분 및 제각	-	(334)	(5,880)	(7,117)	(13,331)
손상(*1)	-	-	(706)	(362)	(1,068)
상각(*2)	-	(40,792)	(24,430)	(41,957)	(107,179)
환율 변동	-	3,681	-	(1,288)	2,393
기 말	3,903,518	102,393	82,536	231,687	4,320,134

- (*1) 기타의 무형자산 손상은 기타의 무형자산 중 회원권에 대한 손상금액입니다. 회원권은 골프 및 콘도 회원권으로 모두 내용연수를 특정기간으로 한정할 수 없는 무형자산이며, 당기말 현재 거래소 시가가 장부금액보다 낮아 손상차손을 인식하였습니다.
- (*2) 무형자산상각비는 포괄손익계산서상 일반관리비와 기타영업손익에 포함되어 있습니다.

② 제 17(전) 기

(단위 : 백만원)					
구 분	영업권	소프트웨어	개발비	기타의 무형자산	합 계
기 초	3,873,060	94,261	56,563	202,628	4,226,512
취 득	-	27,354	40,378	56,982	124,714
사업결합(*1)	28,200	-	-	15,255	43,455
처분 및 제각	-	(21)	-	(12,901)	(12,922)
손상(*2)	-	-	(206)	26	(180)
상각(*3)	-	(38,095)	(21,413)	(48,941)	(108,449)
환율 변동	-	330	-	(139)	191
기 말	3,901,260	83,829	75,322	212,910	4,273,321

- (*1) 당기 중 신한베트남은행의 ANZ 리테일 사업부문 인수회계처리가 완료됨에 따라 전기말 금액을 소급조정하였습니다.
- (*2) 기타의 무형자산 손상은 기타의 무형자산 중 회원권에 대한 손상금액입니다. 회원권은 골프 및 콘도 회원권으로 모두 내용연수를 특정기간으로 한정할 수 없는 무형자산이며, 전기말 현재 거래소 시가가 장부금액보다 낮아 손상차손을 인식하였던 금액 중 거래소 시가 상승으로 일부 환입하였습니다.
- (*3) 무형자산상각비는 포괄손익계산서상 일반관리비와 기타영업손익에 포함되어 있습니다.

(3) 영업권

1) 구성내역

당기말과 전기말 현재 각 현금창출단위에 배부된 영업권의 내역은 다음과 같습니다.

(단위 : 백만원)		
구 분	제 18(당) 기말	제 17(전) 기말(*)
은행	810,058	810,058
신용카드	2,773,231	2,773,231
증권	7,904	5,646
생명보험	275,371	275,371
기타	36,954	36,954
합 계	3,903,518	3,901,260

(*) 당기 중 신한베트남은행의 ANZ 리테일 사업부문 인수회계처리가 완료됨에 따라 전기 말 금액을 소급조정하였습니다.

2) 당기와 전기 중 영업권 장부금액의 조정내역은 다음과 같습니다.

(단위 : 백만원)		
구 분	제 18(당) 기	제 17(전) 기(*1)
기 초	3,901,260	3,873,060
추가 인식(*2)	2,258	28,200
기 말	3,903,518	3,901,260

(*1) 전기 중 신한베트남은행이 ANZ 리테일 사업부문을 신규 취득함에 따라 인식한 영업권에 대해, 당기 중 인수회계처리가 완료됨에 따라 전기말 금액을 소급조정하였습니다.(주석57)

(*2) 당기 중 신한금융투자가 사업부문을 신규 취득함에 따라 인식한 영업권입니다.(주석58)

3) 손상검사

현금창출단위에 대하여 회수가능액은 사용가치를 기준으로 평가하였습니다.

가. 구체적인 평가방법

사용가치에 의한 회수가능액 평가시에는 각 금융기관의 특성을 고려하여, 이익기준 접근법을 적용하였습니다.

나. 현금흐름을 추정할 기간

사용가치 평가시 예측기간은 평가기준일 이후 5~5.5년으로 하였으며, 예측기간 이후의 가치는 영구가치를 산출하여 반영하였습니다.

단, 생명보험의 경우 30년 동안의 미래현금흐름을 반영하였으며, 30년 이후의 미래 현금흐름에 대한 현재가치는 금액적으로 유의한 수준이 아니므로 반영하지 않았습니다.

다. 할인율 및 영구성장율

주주의 요구수익률인 자기자본비용을 산정하여 할인율을 적용하였으며, 자기자본비용은 무위험수익률과 위험에 대한 대가로 지급하는 시장위험프리미엄(Market Risk Premium)에 해당기업의 체계적 위험(β)을 고려하여 계산하였습니다.

영구성장율은 물가상승율을 기준으로 추정하였습니다.

현금창출단위에 사용한 할인율 및 영구성장율은 다음과 같습니다.

(단위 : %)		
구 분	할인율	영구성장율
은행	7.0~13.8	1.2~2.9
신용카드	8.4	1.8
증권	11.9, 12.4	2.9
생명보험	8.5	0.0
기타	9.8, 13.2	1.8

라. 주요 적용지표

생명보험을 제외한 현금창출단위의 회수가능액 산정시 적용한 주요지표는 아래와 같습니다.

구 분	2018	2019	2020	2021	2022	2023
CPI 증가율	1.6%	1.7%	1.5%	2.1%	2.3%	2.3%
Real Retail Sales Growth	3.0%	2.4%	2.2%	2.3%	2.2%	2.2%
Real GDP Growth	2.9%	2.8%	2.4%	3.2%	3.0%	3.0%

현금창출단위중 생명보험의 회수가능액 산정시 적용한 주요지표는 아래와 같습니다.

구 분	적용지표
투자수익율	3.65%
위험기준지급여력비율	199.61%

마. 영업권을 보유한 현금창출단위집단의 총회수가능액과 총장부금액은 아래와 같습니다.

(단위 : 백만원)	
구 분	금 액
총회수가능액	42,291,637
총장부금액	37,775,928
총여유액	4,515,709

20. 관계기업에 대한 투자자산

(1) 당기말과 전기말 현재 주요 관계기업투자주식의 현황은 다음과 같습니다.

(단위 : 백만원)				
회사명	소재지	재무제표 기준월	지분율(%)	
			제 18(당) 기말	제 17(전) 기말
비엔피파리바리카디프생명보험주(*1),(*3)	대한민국	9월말	14.99	14.99
대원토스(*1),(*4)	대한민국	12월말	36.33	36.33
네오플렉스 기술가치평가 투자조합(*1)	대한민국	9월말	33.33	33.33
재영솔루텍(*7)	대한민국	-	-	9.61
파트너스 제4호 growth 투자조합(*1)	대한민국	9월말	25.00	25.00
송림파트너스(*1),(*4)	대한민국	9월말	35.34	35.34
KTB 뉴레이크 의료글로벌 진출 사모투자전문회사(*1)	대한민국	9월말	30.00	30.00
제양인더스트리(*1),(*4)	대한민국	12월말	25.90	25.90
총영(*10)	대한민국	-	-	18.94
대광반도체(*1),(*4)	대한민국	9월말	20.94	20.94
신한-네오플렉스에너지신산업투자조합(*1)	대한민국	9월말	23.33	23.33
신한-알바트로스 기술투자펀드	대한민국	12월말	50.00	50.00
아시아퍼시픽39호선박투자회사(*7)	대한민국	-	-	50.00
케이클라비스 마이스터 신기술조합 제17호	대한민국	12월말	26.09	26.09
에스지구호기업재무안정사모투자전문회사	대한민국	12월말	26.49	26.49
플루터스에스지사모투자합자회사	대한민국	12월말	26.67	26.67
에스지아르게스제일호사모투자합자회사	대한민국	12월말	24.06	24.06
오스트성장기여2호펀드(*7)	대한민국	-	-	27.62
이음재상호사모투자합자회사	대한민국	12월말	20.76	20.76
리치먼드사모용인판매시설부동산투자신탁(*7)	대한민국	-	-	41.80
KTB라피던스사모부동산투자신탁제65호	대한민국	12월말	30.29	30.29
메리츠 AI-SingA330-A전문투자형사모특별자산투자신탁	대한민국	12월말	23.89	23.89
메리츠 AI-SingA330-B전문투자형사모특별자산투자신탁	대한민국	12월말	20.16	20.16
파인아시아무담보개인채무조정채권신탁18호(*7)	대한민국	-	-	22.86
보고 Debt Strategy 전문투자형사모부동산투자신탁4호	대한민국	12월말	20.00	20.00
플랫폼파트너스브릭세이브전문투자형사모투자신탁1호(*6)	대한민국	12월말	98.77	98.77
시너지-신한 메자닌 신기술투자조합	대한민국	12월말	47.62	47.62
The Asia Pacific Capital Fund II L.P.	케이맨제도	12월말	25.18	25.18
신한프랙시스케이그로스글로벌사모펀드투자회사(*5)	대한민국	12월말	18.87	18.87
크레디언헬스케어제2호사모투자합자회사	대한민국	12월말	34.07	34.07
키움마일스톤전문투자형사모부동산투자제19호	대한민국	12월말	50.00	50.00
AIP EUROGREEN전문투자형사모부동산투자신탁3호(*11)	대한민국	12월말	21.28	21.28
브레인 전문투자형 사모투자신탁 4호	대한민국	12월말	27.50	27.49
한화USEquityStrategy전문투자형사모부동산투자신탁1호	대한민국	12월말	44.84	44.84
브레인KS전문사모투자형사모투자신탁6호	대한민국	12월말	50.00	50.00
M360 CRE Income Fund(*7)	미국	-	-	57.87
신한 글로벌 헬스케어 투자조합 제1호(*5)	대한민국	12월말	4.41	4.41
JB파워전문투자형사모특별자산투자신탁7호	대한민국	12월말	33.33	33.33
IBK에이퀀티버티블전문투자형 사모투자신탁제1호	대한민국	12월말	47.25	47.25
리코시너지콜라보멀티메자닌사모투자신탁제3호(*9)	대한민국	12월말	50.03	50.00
KB북미Hickory에너지전문투자형사모특별자산투자신탁	대한민국	12월말	37.50	37.50
GB전문투자형사모투자신탁6호(*6)	대한민국	12월말	94.51	94.51
코람코유럽코어사모부동산투자신탁제2-2호	대한민국	12월말	44.02	48.49

(단위 : 백만원)

회사명	소재지	재무제표 기준월	지분율(%)	
			제 18(당) 기말	제 17(전) 기말
한국주식통신폭신사모투자1호	대한민국	12월말	21.52	9.85
신한-스톤브릿지 페트로 사모투자전문회사(*5)	대한민국	12월말	1.82	1.82
BNP파리바카디프손해보험주(*1),(*2)	대한민국	9월말	10.00	10.00
엑시스글로벌그로스기술조합	대한민국	12월말	31.85	31.85
플라리스제7호창업벤처전문사모투자합자회사	대한민국	12월말	28.57	28.57
헤르메스사모투자합자회사	대한민국	12월말	29.17	29.17
신한AM재간접전문투자형사모투자신탁1-A호	대한민국	12월말	24.91	-
대신하이투자형사모투자신탁제1808호	대한민국	12월말	34.48	-
흥국글로벌하이클래스전문투자형사모투자신탁37호	대한민국	12월말	50.00	-
이지스글로벌개인신용회복채권투자신탁150-1호	대한민국	12월말	25.11	-
지엑스신한인터베스트제1호사모투자전문회사	대한민국	12월말	25.27	-
수커머스플랫폼그로스투자조합	대한민국	12월말	24.62	-
파트너원 밸류업 1호 사모투자 합자회사	대한민국	12월말	27.91	-
제네시스1호사모투자합자회사	대한민국	12월말	22.80	-
지엠비ICT신기술투자조합	대한민국	12월말	26.75	-
수 딜리버리플랫폼 그로스 투자조합	대한민국	12월말	30.00	-
제네시스북미퍼워기업1호사모투자합자회사	대한민국	12월말	39.92	-
신한BNPMAIN전문투자형사모투자신탁제3호	대한민국	12월말	23.33	-

- (*1) 12월말 결산 재무제표를 입수할 수 없어 결산일로부터 입수가능한 최근의 재무제표를 사용하여 지분법을 적용하였으며 관계기업의 보고 기간 종료일과 투자회사의 보고기간 종료일 사이에 발생한 유의적인 거래나 사건은 적절히 반영하였습니다.
- (*2) 연결실체가 피투자회사의 재무정책과 영업정책에 관한 의사결정에 참여할 수 있는 임원의 선임에 유의적인 영향력을 행사할 수 있으므로 지분법을 적용하였습니다.
- (*3) 연결실체와 중요한 영업상의 거래를 통하여 유의적인 영향력을 행사할 수 있으므로 지분법을 적용하였습니다.
- (*4) 회생절차 과정에서 출자전환을 통해 주식을 취득하였으며, 회생절차 중에는 의결권을 행사할 수 없으므로 당기손익-공정가치측정유가증권으로 분류하고 공정가치로 평가하였습니다. 당기 이전 회생절차가 종료됨에 따라 정상적인 의결권 행사가 가능하여, 당기손익-공정가치측정유가증권에서 관계기업투자자산으로 재분류하였습니다.
- (*5) 연결실체는 업무집행조합원(사원)으로서 조합(회사)의 투자의사결정 등에 대해 유의적인 영향력을 행사할 수 있습니다.
- (*6) 연결실체는 유한책임조합원(사원)으로서 조합(회사)의 경제활동에서 효익을 얻기 위하여 투자정책을 결정할 수 있는 능력을 가지고 있지 않습니다.
- (*7) 당기 중 지분을 모두 처분하였거나, 지분의 일부 매각(그 외 유의적인 영향력 상실)으로 인하여 관계기업에서 제외되었습니다.
- (*8) 지분율 20%미만이나, 유의적인 영향력을 행사할 수 있으므로 지분법을 적용하였습니다.
- (*9) 지분율이 50%초과이며 유의적인 영향력은 있으나, 사실상의 지배력에 따라 재무 및 영업정책을 결정할 수 있는 능력이 없으므로, 해당 출자액을 관계기업에 대한 투자자산으로 분류하였습니다.
- (*10) 신한은행의 회계정책 변경으로 신한은행의 유의적인 영향력 판단 기준이 지분율15%에서 20%로 변경됨에 따라, 관계기업에서 제외하였습니다.
- (*11) 당기 중 에프지EUROGREEN전문투자형사모투자신탁3호에서 AIP EUROGREEN전문투자형사모투자신탁3호로 사명이 변경되었습니다.

(2) 당기와 전기 중 관계기업투자주식의 증감내역은 다음과 같습니다.

<제 18(당) 기>

(단위 : 백만원)						
회사명	기초금액	증감				기말금액
		취득(처분) 및 배당금	지분법 손익	(부의)지분법 자본변동	손상차손	
비엔피파리바카디프생명보험(주)	52,616	(2,043)	783	(1,540)	-	49,816
대원토스(*1)	-	-	-	-	-	-
송림파트너스(*1)	48	-	(48)	-	-	-
네오플렉스 기술가치평가 투자조합	13,470	6,000	(242)	(490)	-	18,738
재영솔루텍	3,849	(2,865)	(836)	(148)	-	-
파트너스 제4호 growth 투자조합	13,390	2,597	625	-	-	16,612
제양인더스트리(*1)	-	-	-	-	-	-
KTB 뉴레이크 의료글로벌 진출 사모투자전문회사	2,653	7,470	(238)	-	-	9,885
대광반도체	3,824	-	(490)	-	-	3,334
신한-네오플렉스에너지신산업투자조합	1,400	2,800	(226)	-	-	3,974
신한-알바트로스 기술투자펀드	2,672	6,000	(70)	306	-	8,908
아시아퍼시픽39호선박투자회사	4,682	(4,803)	121	-	-	-
케이클라비스 마이스터 신기술조합 제17호	3,039	-	44	-	-	3,083
에스지구조기업재무안정사모투자전문회사	3,963	(3,102)	566	-	-	1,427
플루터스에스지사모투자조합자회사	4,251	(132)	133	-	-	4,252
에스지아르게스제일호사모투자조합자회사	6,422	(2,295)	214	-	-	4,341
오스트성장기여2호펀드	4,895	(4,895)	-	-	-	-
이음제삼호사모투자조합자회사	4,925	(277)	241	-	-	4,889
리치먼드사모용인판메시설부동산투자신탁	8,101	(10,286)	2,185	-	-	-
KTB라피던스사모부동산투자신탁제65호	6,403	(389)	387	(1,099)	-	5,302
메리츠 AI-SingA330-A전문투자형사모특별자산투자신탁	6,757	(1,518)	193	-	-	5,432
메리츠 AI-SingA330-B전문투자형사모특별자산투자신탁	8,387	(305)	347	-	-	8,429
파인아시아우담보개인채무조정채권신탁18호	6,012	(6,035)	23	-	-	-
보고 Debt Strategy 전문투자형사모부동산투자신탁4호	1,638	3,060	133	-	-	4,831
플랫폼파트너스브릭세이브전문투자형사모투자신탁1호	8,069	(496)	547	-	-	8,120
시너지-신한 메자닌 신기술투자조합	4,999	5,000	150	-	-	10,149
The Asia Pacific Capital Fund II L.P.	7,307	(3,004)	(656)	2,602	(5,849)	400
신한프랙시스케이그로스글로벌사모펀드투자회사	18,954	(7,473)	5,046	-	-	16,527
크레디언헬스케어제2호사모투자조합자회사	3,813	-	740	-	-	4,553
키움마일스톤전문투자형사모부동산투자신탁19호	10,408	(199)	210	-	-	10,419
AIP EUROGREEN전문투자형사모부동산투자신탁3호	20,460	(1,253)	1,337	-	-	20,544
브레인 전문투자형 사모투자신탁 4호	5,847	(1,274)	671	-	-	5,244
한화USEquityStrategy전문투자형사모부동산투자신탁1호	25,479	(2,000)	2,753	-	-	26,232
브레인KS전문사모투자형사모투자신탁6호	4,805	-	292	-	-	5,097
M360 CRE Income Fund	153,905	(171,215)	6,183	11,127	-	-
신한 글로벌 헬스케어 투자조합 제1호	3,407	-	(122)	-	-	3,285
JB파워전문투자형사모특별자산투자신탁7호	18,690	(2,075)	869	-	-	17,484
IBK에이원컨버터블전문투자형 사모투자신탁제1호	5,122	-	784	-	-	5,906
리코시너지콜라보멀티메자닌사모투자신탁제3호	5,026	-	264	-	-	5,290
KB북미Hickory에너지전문투자형사모특별자산투자신탁	34,091	(1,560)	1,829	-	-	34,360
GB전문투자형사모투자신탁6호	8,600	-	(12)	-	-	8,588
코람코유럽코어사모부동산투자신탁제2-2호	20,760	(2,357)	213	-	-	18,616

(단위 : 백만원)						
회사명	기초금액	증감			기말금액	
		취득(처분) 및 배당금	지분법 손익	(부익)지분법 자본변동		손상차손
한국주식투자전문사모자1호	4,861	9,412	97	-	-	14,370
신한-스톤브릿지 페트로 사모투자전문회사	19,201	(1,133)	613	-	-	18,681
BNP파리바카디프손해보험(주)	4,429	-	(1,026)	20	-	3,423
엑시스글로벌그로스기술조합	4,953	-	(78)	-	-	4,875
플라리스제7호창업벤처전문사모투자합자회사	4,359	-	(21)	-	-	4,338
헤르메스사모투자합자회사	17,497	(5,158)	(5,274)	-	-	7,065
신한AM재간접전문투자형사모투자신탁1-A호	-	4,125	226	-	-	4,351
대신하임전문투자형사모투자신탁제1808호	-	9,786	340	-	-	10,126
흥국글로벌하이클래스전문투자형사모투자신탁37호	-	9,178	260	-	-	9,438
이지스글로벌개인신용회복채권투자신탁150-1호	-	8,529	367	-	-	8,896
지엑스신한인더베스트제1호사모투자전문회사	-	34,900	(3,069)	-	-	31,831
수커머스플랫폼그로스투자조합	-	6,500	(122)	-	-	6,378
파트너원 밸류업 1호 사모투자 합자회사	-	12,000	(61)	-	-	11,939
제네시스1호사모투자합자회사	-	46,068	(310)	-	-	45,758
지엠비ICT신기술투자조합	-	8,000	(66)	-	-	7,934
수 딜리버리플랫폼 그로스 투자조합	-	9,000	(17)	-	-	8,983
제네시스북미파워기업1호사모투자합자회사	-	21,592	(768)	-	-	20,824
신한BNPMAIN전문투자형사모혼합자산투자신탁제3호	-	6,300	(96)	-	-	6,204
기타(*2)	52,855	37,442	1,550	2	-	91,849
합 계	631,294	17,617	17,488	10,780	(5,849)	671,330

(*1) 결손 누적으로 투자계정잔액이 '0'이 되어 지분법인식을 중지하고 있습니다.

(*2) 계정재분류에 의한 처분액으로 현금흐름을 수반하지 않는 것이 포함되어 있습니다.

<제 17(전) 기>

(단위 : 백만원)						
회사명	기초금액	증감			손상차손	기말금액
		취득(처분) 및 배당금	지분법 손익	(부의)지분법 자본변동		
비엔피파리바카디프생명보험(주)	60,213	(255)	3,682	(11,024)	-	52,616
아주캐피탈	40,836	(42,022)	438	748	-	-
대원토스(*2)	-	-	-	-	-	-
네오플렉스 기술가치평가 투자조합	7,526	3,890	1,564	490	-	13,470
재영솔루텍(*1)	5,736	-	(2,009)	122	-	3,849
파트너스 제4호 growth 투자조합	4,555	9,220	(385)	-	-	13,390
제양인더스트리(*2)	-	-	-	-	-	-
총영(*2)	-	-	-	-	-	-
대광반도체	4,776	-	(952)	-	-	3,824
드림하이 투자조합3호	3,144	-	(109)	(830)	-	2,205
아시아퍼시픽39호선박투자회사	5,176	(802)	300	8	-	4,682
케이클라비스 마이스터 신기술조합 제17호	2,989	-	50	-	-	3,039
에스지구호기업재무안정사모투자전문회사	3,982	(192)	173	-	-	3,963
플루터스에스지사모투자합자회사	4,299	(132)	84	-	-	4,251
에스지아르게제일호사모투자합자회사	8,976	(2,754)	200	-	-	6,422
오스트성장기여2호펀드	1,460	3,500	(65)	-	-	4,895
이음제삼호사모투자합자회사	5,933	(1,362)	354	-	-	4,925
리치먼드사모용인판매시설부동산투자신탁	-	7,223	878	-	-	8,101
KTB칸파던스사모부동산투자신탁제65호	-	4,927	377	1,099	-	6,403
메리츠 AI-SingA330-A전문투자형사모특별자산투자신탁	-	6,504	457	(204)	-	6,757
메리츠 AI-SingA330-B전문투자형사모특별자산투자신탁	-	8,012	628	(253)	-	8,387
파인아시아무담보개인채무조정채권신탁18호	-	5,867	145	-	-	6,012
플랫폼파트너스브릭세이브전문투자형사모투자신탁1호	-	7,877	192	-	-	8,069
시너지-신한 메자닌 신기술투자조합	-	5,000	(1)	-	-	4,999
The Asia Pacific Capital Fund II L.P.	11,579	454	(901)	(3,825)	-	7,307
신한프랙시스케이그로스글로벌사모펀드투자회사	13,533	6,415	(1,590)	596	-	18,954
크레디언헬스케어제2호사모투자합자회사	4,087	-	7	(281)	-	3,813
키움마일스톤전문투자형사모부동산투자제19호	10,761	(222)	(131)	-	-	10,408
에프지EUROGREEN전문투자형사모부동산투자신탁3호	21,237	(841)	641	(577)	-	20,460
브레인 전문투자형 사모투자신탁 4호	5,316	-	529	2	-	5,847
한화USEquityStrategy전문투자형사모부동산투자신탁1호	25,764	(1,859)	1,591	(17)	-	25,479
브레인KS전문사모투자형사모투자신탁6호	4,896	-	(78)	(13)	-	4,805
M360 CRE Income Fund	23,167	132,768	9,270	(11,300)	-	153,905
신한 글로벌 헬스케어 투자조합 제1호	-	3,440	(33)	-	-	3,407
JB파워전문투자형사모특별자산투자신탁7호	-	18,268	422	-	-	18,690
IBK에이원컨버터블전문투자형 사모투자신탁제1호	-	5,000	122	-	-	5,122
리코시너지콜라보멀티메자닌사모투자신탁제3호	-	5,001	25	-	-	5,026
KB북미Hickory에너지전문투자형사모특별자산투자신탁	-	33,362	729	-	-	34,091
GB전문투자형사모투자신탁6호	-	8,600	-	-	-	8,600
코람코유럽코어사모부동산투자신탁제2-2호	-	21,408	(648)	-	-	20,760
한국주식롱숏전문사모1호	14,180	(9,972)	653	-	-	4,861
멀티전략전문사모1호	5,014	(5,049)	35	-	-	-
신한-스톤브릿지 페트로 사모투자전문회사	18,487	-	714	-	-	19,201
BNP파리바카디프손해보험(주)	2,584	2,750	(910)	5	-	4,429

(단위 : 백만원)						
회사명	기초금액	증감				기말금액
		취득(처분) 및 배당금	지분법 손익	(부의)지분법 자본변동	손상차손	
엑시스글로벌그로쓰신기술조합	-	5,000	(47)	-	-	4,953
플라리스제7호창업벤처전문사무투자합자회사	-	4,400	(41)	-	-	4,359
헤르메스사무투자합자회사	-	17,500	(3)	-	-	17,497
기타	33,394	21,820	4,036	(45)	(144)	59,061
합 계	353,600	282,744	20,393	(25,299)	(144)	631,294

(*1) 전기말 현재 보유한 시장성 있는 관계기업 투자주식의 시장가치는 6,826백만원이며, 이는 한국거래소의 2017년 12월말 종가 1,800원, 총 보
유주식수 3,792,000주를 기준으로 산출하였습니다.

(*2) 결손 누적으로 투자계정잔액이 '0'이 되어 지분법인식을 중지하고 있습니다.

(3) 당기말과 전기말 현재의 주요 관계기업의 요약 재무정보는 다음과 같습니다.

<제 18(당) 기>

피투자회사	관계기업의 요약재무정보					
	자산	부채	영업수익	당기순손익	기타포괄손익	총포괄손익
비엔피파리바카디프생명보험주	3,995,746	3,662,567	53,756	5,191	(10,268)	(5,077)
대원토스	400	2,492	-	-	-	-
송림파트너스	2,288	2,311	1,898	(164)	-	(164)
네오플렉스 기술가치평가 투자조합	57,018	804	390	(724)	(1,969)	(2,693)
파트너스 제4호 growth 투자조합	67,403	954	4,424	3,025	-	3,025
제양인더스트리	2,146	4,717	-	-	-	-
KTB 뉴레이크 의료글로벌 진출 사모투자전문회사	32,508	123	69	(793)	-	(793)
대광반도체	25,459	9,537	15,794	(2,341)	-	(2,341)
신한-네오플렉스에너지신산업투자조합	17,347	315	19	(968)	-	(968)
신한-알바트로스 기술투자펀드	18,009	182	299	(435)	917	482
케이클라비스 마이스터 신기술조합 제17호	11,866	47	398	167	-	167
에스지구호기업재무안정사모투자전문회사	5,566	181	-	2,136	-	2,136
플루터스에스지사모투자합자회사	16,012	69	778	499	-	499
에스지아르게스제일호사모투자합자회사	18,085	46	-	888	-	888
이음제삼호사모투자합자회사	23,552	5	1,667	1,311	-	1,311
KTB관피던스사모부동산투자신탁제65호	38,559	21,054	506	256	(3,629)	(3,373)
메리츠 AI-SingA330-A전문투자형사모특별자산투자신탁	22,739	1	1,451	62	-	62
메리츠 AI-SingA330-B전문투자형사모특별자산투자신탁	41,809	2	3,027	1,044	-	1,044
보고 Debt Strategy 전문투자형사모부동산투자신탁4호	24,174	15	3,046	1,165	-	1,165
플랫폼파트너스브릭세이브전문투자형사모투자신탁1호	8,286	64	809	763	-	763
시너지-신한 메자닌 신기술투자조합	21,312	-	553	331	-	331
The Asia Pacific Capital Fund II L.P.	1,674	86	1	(25,828)	-	(25,828)
신한프랙시스케이그로스글로벌사모펀드투자회사	87,897	307	31,059	26,381	-	26,381
크레디언헬스케어제2호사모투자합자회사	13,408	47	2,364	2,171	-	2,171
키움마일스톤전문투자형사모부동산투자제19호	57,678	36,839	3,383	422	-	422
AIP EUROGREEN전문투자형사모부동산투자신탁3호	96,624	86	18,700	6,287	-	6,287
브레인 전문투자형 사모투자신탁 4호	19,113	46	4,306	2,435	-	2,435
한화USEquityStrategy전문투자형사모부동산투자신탁1호	58,575	77	10,098	6,139	-	6,139
브레인KS전문사모투자형사모투자신탁6호	10,089	-	812	477	-	477
신한 글로벌 헬스케어 투자조합 제1호	74,409	-	4	(2,757)	-	(2,757)
JB파워전문투자형사모특별자산투자신탁7호	52,627	174	9,878	2,607	-	2,607
IBK에이원컨버터블전문투자형 사모투자신탁제1호	12,807	307	2,042	1,660	-	1,660
리코시너지콜라보멀티메자닌사모투자신탁제3호	10,736	161	686	529	-	529
KB북미Hickory에너지전문투자형사모특별자산투자신탁	91,694	67	9,601	4,877	-	4,877
GB전문투자형사모투자신탁6호	9,088	1	1	(13)	-	(13)
코람코유럽코어사모부동산투자신탁제2-2호	44,491	2,202	6,470	878	-	878
한국주식롱숏전문사모자1호	77,465	10,728	18,729	728	-	728
신한-스톤브릿지 페트로 사모투자전문회사	1,025,884	807	36,968	33,616	-	33,616
BNP파리바카디프손해보험주	51,211	16,986	10,972	(10,264)	196	(10,069)
액시스글로벌그로스신기술조합	15,308	-	1	(245)	-	(245)
폴라리스제7호창업벤처전문사모투자합자회사	15,193	10	-	(75)	-	(75)
헤르메스사모투자합자회사	24,233	8	6	(18,025)	-	(18,025)
신한AM재간접전문투자형사모투자신탁1-A호	17,478	11	3,004	342	-	342

(단위 : 백만원)						
피투자회사	관계기업의 요약재무정보					
	자산	부채	영업수익	당기순손익	기타포괄손익	총포괄손익
대신하임전문투자형사모투자신탁제1808호	29,770	405	806	741	-	741
흥국글로벌하이클래스전문투자형사모투자신탁37호	20,523	1,646	1,045	1,005	-	1,005
이지스글로벌개인신용회복채권투자신탁150-1호	35,453	27	3,457	214	-	214
지엑스신한인터베스트제1호사모투자전문회사	125,954	-	6	(12,146)	-	(12,146)
수커머스플랫폼그로스투자조합	25,905	3	-	(497)	-	(497)
파트너원 밸류업 1호 사모투자 합자회사	42,776	-	326	(224)	-	(224)
제네시스1호사모투자합자회사	201,103	434	-	(1,360)	-	(1,360)
지엠비CT신기술투자조합	29,657	-	3	(242)	-	(242)
수 딜리버리플랫폼 그로스 투자조합	29,946	2	-	(56)	-	(56)
제네시스북미파워기업1호사모투자합자회사	52,393	223	1	(1,922)	-	(1,922)
신한BNPPMAIN전문투자형사모혼합자산투자신탁제3호	26,826	237	2	(411)	-	(411)

(*) 당기말 현재 처분 등으로 지분법 적용을 중단하였거나, 결산 재무정보를 입수할 수 없는 관계기업의 요약 재무정보는 제외하였습니다.

<제 17(전) 기>

피투자회사	(단위 : 백만원)					
	관계기업의 요약재무정보					
	자산	부채	영업수익	당기순이익	기타포괄손익	총포괄손익
비엔피파리바카디프생명보험주	4,133,674	3,781,688	78,010	24,230	(73,495)	(49,265)
대원토스	400	2,492	-	-	-	-
네오플렉스 기술가치평가 투자조합	40,692	283	5,895	4,691	1,471	6,162
재영솔루텍	157,009	137,916	142,228	(22,756)	2,764	(19,992)
파트너스 제4호 growth 투자조합	53,944	383	137	(1,540)	-	(1,540)
제양인더스트리	2,146	4,717	-	-	-	-
총영	3,292	8,392	5,568	(693)	-	(693)
대광반도체	29,069	10,806	13,929	(4,549)	-	(4,549)
드림하이 투자조합3호	4,076	34	27	(200)	(1,522)	(1,722)
아시아퍼시픽39호선박투자회사	9,389	27	666	616	32	648
케이클라비스 마이스터 신기술조합 제17호	11,694	42	425	194	-	194
에스지구호기업재무안정사모투자전문회사	15,035	76	(157)	652	-	652
플루터스에스지사모투자합자회사	16,009	69	317	316	-	316
에스지아르게스제일호사모투자합자회사	26,758	69	(351)	832	-	832
오스트성장기여2호펀드	17,829	107	(234)	(234)	-	(234)
이음제상호사모투자합자회사	23,725	5	1,614	1,649	-	1,649
리치먼드사모용인판매시설부동산투자신탁	48,006	28,624	2,265	2,100	-	2,100
KTBank피던스사모부동산투자신탁제65호	42,230	21,090	1,604	1,242	3,629	4,871
메리츠 AI-SingA330-A전문투자형 사모특별자산투자신탁	28,286	1	1,914	1,913	(856)	1,057
메리츠 AI-SingA330-B전문투자형 사모특별자산투자신탁	41,599	1	3,117	3,116	(1,257)	1,859
파인아시아우담보개인채무조정채권신탁18호	26,316	14	648	634	-	634
플랫폼파트너스브릭세이브전문투자형 사모투자신탁1호	8,441	271	207	194	-	194
시너지-신한 메자닌 신기술투자조합	10,500	3	-	(3)	-	(3)
The Asia Pacific Capital Fund II L.P.	29,103	88	-	(3,582)	(10,269)	(13,851)
신한프렉시스케이그로스글로벌사모펀드투자회사	100,805	353	7,273	(8,428)	3,156	(5,272)
크레디언헬스케어제2호사모투자합자회사	11,236	47	211	19	(823)	(804)
키움마일스톤전문투자형사모부동산투자제19호	57,405	36,589	2,742	(262)	-	(262)
에프지EUROGREEN전문투자형 사모부동산투자신탁3호	97,203	1,066	5,851	3,012	(2,713)	299
브레인 전문투자형 사모투자신탁 4호	21,369	105	2,942	1,925	-	1,925
한화USEquityStrategy전문투자형 사모부동산투자신탁1호	56,898	78	11,562	3,549	(37)	3,512
브레인KS전문사모투자형사모투자신탁6호	9,639	28	3	(110)	(72)	(182)
M360 CRE Income Fund	265,945	-	7	14,179	-	14,179
신한 글로벌 헬스케어 투자조합 제1호	77,166	-	3	(757)	-	(757)
JB파워전문투자형사모특별자산투자신탁7호	56,125	53	7,115	1,267	-	1,267
IBK에이원컨버터블전문투자형 사모투자신탁제1호	10,840	-	279	258	-	258
리코시너지콜라보멀티메자닌사모투자신탁제3호	10,054	3	371	50	-	50
KB북미Hickory에너지전문투자형 모특별자산투자신탁	90,978	67	11,092	1,945	-	1,945
GB전문투자형사모투자신탁6호	9,101	1	1	-	-	-
코람코유럽코어사모부동산투자신탁제2-2호	44,886	2,074	2,503	(1,337)	-	(1,337)
한국주식롱숏전문사모자1호	54,029	4,733	28,956	9,356	-	9,356

(단위 : 백만원)						
피투자회사	관계기업의 요약재무정보					
	자산	부채	영업수익	당기순손익	기타포괄손익	총포괄손익
신한-스톤브릿지 페트로 사모투자전문회사	1,056,401	2,740	39,170	39,170	-	39,170
BNP파리바카디프손해보험(주)	59,699	15,405	10,093	(9,294)	94	(9,200)
엑시스글로벌그로쓰신기술조합	15,553	-	(147)	(147)	-	(147)
플라리스제7호창업벤처전문사모투자합자회사	15,280	22	(142)	(142)	-	(142)
헤르메스사모투자합자회사	60,000	10	(10)	(10)	-	(10)

(*) 전기말 현재 처분 등으로 자본법 적용을 중단하였거나, 결산 재무정보를 입수할 수 없는 관계기업의 요약 재무정보는 제외하였습니다.

(4) 당기말과 전기말 현재 주요 관계기업의 재무정보금액을 관계기업에 대한 지분의 장부금액으로 조정 한 내역은 다음과 같습니다.

<제 18(당) 기말>

(단위 : 백만원)						
피투자회사	순자산 (a)	지분율 (b) (%)	순자산 지분금액 (a) x (b)	내부거래	기타	장부금액
비엔피파리바카디프생명보험(주)	333,179	14.99	49,952	(136)	-	49,816
대원토스(*1)	(2,092)	36.33	(760)	-	760	-
송림파트너스(*1)	(23)	35.34	(8)	-	8	-
네오플렉스 기술가치평가 투자조합	56,214	33.33	18,738	-	-	18,738
파트너스 제4호 growth 투자조합	66,449	25.00	16,612	-	-	16,612
제양인더스트리(*2)	(2,571)	25.90	(666)	-	666	-
KTB 뉴레이크 의료글로벌 진출 사모투자전문회사(*3)	32,385	30.00	9,715	-	170	9,885
대광반도체	15,922	20.94	3,334	-	-	3,334
신한-네오플렉스에너지신산업투자조합	17,032	23.33	3,974	-	-	3,974
신한-알바트로스 기술투자펀드	17,827	50.00	8,908	-	-	8,908
케이클라비스 마이스터 신기술조합 제17호	11,819	26.09	3,083	-	-	3,083
에스지구호기업재무안정사모투자전문회사	5,385	26.49	1,427	-	-	1,427
플루터스에스지사모투자합자회사	15,943	26.67	4,252	-	-	4,252
에스지아르게스제일호사모투자합자회사	18,039	24.06	4,341	-	-	4,341
이음제삼호사모투자합자회사	23,547	20.76	4,889	-	-	4,889
KTB라피던스사모부동산투자신탁제65호	17,505	30.29	5,302	-	-	5,302
메리츠 AI-SingA330-A전문투자형사모특별자산투자신탁	22,738	23.89	5,432	-	-	5,432
메리츠 AI-SingA330-B전문투자형사모특별자산투자신탁	41,807	20.16	8,429	-	-	8,429
보고 Debt Strategy 전문투자형사모부동산투자신탁4호	24,159	20.00	4,831	-	-	4,831
플랫폼파트너스브릭세이브전문투자형사모투자신탁1호	8,222	98.77	8,120	-	-	8,120
시너지-신한 메자닌 신기술투자조합	21,312	47.62	10,149	-	-	10,149
The Asia Pacific Capital Fund II L.P.	1,588	25.18	400	-	-	400
신한프랙시스케이그로스글로벌사모펀드투자회사	87,590	18.87	16,527	-	-	16,527
크레디언헬스케어제2호사모투자합자회사	13,361	34.07	4,553	-	-	4,553
키움마일스톤전문투자형사모부동산투자제19호	20,839	50.00	10,419	-	-	10,419
AIP EUROGREEN전문투자형사모부동산투자신탁3호	96,538	21.28	20,544	-	-	20,544
브레인 전문투자형 사모투자신탁 4호	19,067	27.50	5,244	-	-	5,244
한화USEquityStrategy전문투자형사모부동산투자신탁1호	58,498	44.84	26,232	-	-	26,232
브레인K전문사모투자형사모투자신탁6호	10,089	50.00	5,097	-	-	5,097
신한 글로벌 헬스케어 투자조합 제1호	74,409	4.41	3,285	-	-	3,285
JB파워전문투자형사모특별자산투자신탁7호	52,453	33.33	17,484	-	-	17,484
IBK에이원컨버터블전문투자형 사모투자신탁제1호	12,500	47.25	5,906	-	-	5,906
리코시너지콜라보멀티메자닌사모투자신탁제3호	10,575	50.03	5,290	-	-	5,290
KB북미Hickory에너지전문투자형사모특별자산투자신탁	91,627	37.50	34,360	-	-	34,360
GB전문투자형사모투자신탁6호	9,087	94.51	8,588	-	-	8,588
코람코유럽코어사모부동산투자신탁제2-2호	42,289	44.02	18,616	-	-	18,616
한국주식롱숏전문사모자1호	66,737	21.52	14,370	-	-	14,370
신한-스톤브릿지 페트로 사모투자전문회사	1,025,077	1.82	18,681	-	-	18,681
BNP파리바카디프손해보험(주)	34,225	10.00	3,423	-	-	3,423
액시스글로벌그로스신기술조합	15,308	31.85	4,875	-	-	4,875
플라리스제7호창업벤처전문사모투자합자회사	15,183	28.57	4,338	-	-	4,338

(단위 : 백만원)						
피투자회사	순자산 (a)	지분율 (b) (%)	순자산 지분금액 (a) x (b)	내부거래	기타	장부금액
헤르메스사모투자합자회사	24,225	29.17	7,065	-	-	7,065
신한AM재간접전문투자형사모투자신탁1-A호	17,467	24.91	4,351	-	-	4,351
대신하임전문투자형사모투자신탁제1808호	29,365	34.48	10,126	-	-	10,126
흥국글로벌하이클래스전문투자형사모투자신탁37호	18,877	50.00	9,438	-	-	9,438
이지스글로벌개인신용회복채권투자신탁150-1호	35,426	25.11	8,896	-	-	8,896
지엑스신한인터베스트제1호사모투자전문회사	125,954	25.27	31,831	-	-	31,831
수커머스플랫폼그로스투자조합	25,902	24.62	6,378	-	-	6,378
파트너원 밸류업 1호 사모투자 합자회사	42,776	27.91	11,939	-	-	11,939
제네시스1호사모투자합자회사	200,669	22.80	45,758	-	-	45,758
지엠비CT신기술투자조합	29,657	26.75	7,934	-	-	7,934
수 딜리버리플랫폼 그로스 투자조합	29,944	30.00	8,983	-	-	8,983
제네시스북미파워기업1호사모투자합자회사	52,170	39.92	20,824	-	-	20,824
신한BNPPMAIN전문투자형사모혼합자산투자신탁제3호	26,589	23.33	6,204	-	-	6,204
기타	315,179	-	91,483	-	366	91,849
합 계	3,476,038	-	669,496	(136)	1,970	671,330

(*1) 기타는 당기 결손 누적으로 투자계정 잔액이 "0"이 되어 지분법 인식을 중지함으로 인해 인식하지 못한 누적손실금액입니다.

(*2) 기타는 취득 시 발생한 공정가치 조정금액 및 당기 결손 누적으로 투자계정 잔액이 "0"이 되어 지분법 인식을 중지함으로 인해 인식하지 못한 누적손실금액입니다.

(*3) 기타는 취득 시 발생한 공정가치 조정금액입니다.

<제 17(전) 기말>

(단위 : 백만원)						
피투자회사	순자산 (a)	지분율 (b) (%)	순자산 지분금액 (a) x (b)	내부거래	기타	장부금액
비엔피파리바카디프생명보험(주)	351,986	14.99	52,763	(147)	-	52,616
대원토스(*1)	(2,092)	36.33	(760)	-	760	-
네오플렉스 기술가치평가 투자조합	40,409	33.33	13,470	-	-	13,470
재영솔루텍(*2)	17,484	9.61	1,680	-	2,169	3,849
파트너스 제4호 growth 투자조합	53,561	25.00	13,390	-	-	13,390
제양인더스트리(*3)	(2,571)	25.90	(666)	-	666	-
총영(*3)	(5,100)	18.94	(966)	-	966	-
대광반도체	18,263	20.94	3,824	-	-	3,824
드림하이 투자조합3호	4,042	54.55	2,205	-	-	2,205
아시아퍼시픽39호선박투자회사	9,362	50.00	4,682	-	-	4,682
케이클라비스 마이스터 신기술조합 제17호	11,652	26.09	3,039	-	-	3,039
에스지구호기업재무안정사모투자전문회사	14,959	26.49	3,963	-	-	3,963
플루티에스지사모투자조합회사	15,940	26.67	4,251	-	-	4,251
에스지아르게스제일호사모투자조합회사	26,689	24.06	6,422	-	-	6,422
오스트성장기여2호펀드	17,722	27.62	4,895	-	-	4,895
이음제삼호사모투자조합회사	23,720	20.76	4,925	-	-	4,925
리치먼드사모용인판매시설부동산투자신탁	19,382	41.80	8,101	-	-	8,101
KTBank피던스사모부동산투자신탁제65호	21,140	30.29	6,403	-	-	6,403
메리츠 AI-SingA330-A전문투자형사모특별자산투자신탁	28,285	23.89	6,757	-	-	6,757
메리츠 AI-SingA330-B전문투자형사모특별자산투자신탁	41,598	20.16	8,387	-	-	8,387
파인아시아무담보개인채무조정채권신탁18호	26,302	22.86	6,012	-	-	6,012
플랫폼파트너스브릭세이브전문투자형사모투자신탁1호	8,170	98.77	8,069	-	-	8,069
시너지-신한 메자닌 신기술투자조합	10,497	47.62	4,999	-	-	4,999
The Asia Pacific Capital Fund II L.P.	29,015	25.18	7,307	-	-	7,307
신한프랙시스케이그로스글로벌사모펀드투자회사	100,452	18.87	18,954	-	-	18,954
크레디언헬스케어제2호사모투자조합회사	11,189	34.07	3,813	-	-	3,813
키움마일스톤전문투자형사모부동산투자제19호	20,816	50.00	10,408	-	-	10,408
에프지EUROGREEN전문투자형사모부동산투자신탁3호	96,137	21.28	20,460	-	-	20,460
브레인 전문투자형 사모투자신탁 4호	21,264	27.49	5,847	-	-	5,847
한화USEquityStrategy전문투자형사모부동산투자신탁1호	56,820	44.84	25,479	-	-	25,479
브레인KS전문사모투자형사모투자신탁6호	9,611	50.00	4,805	-	-	4,805
M360 CRE Income Fund	265,945	57.87	153,905	-	-	153,905
신한 글로벌 헬스케어 투자조합 제1호	77,166	4.41	3,407	-	-	3,407
JB파워전문투자형사모특별자산투자신탁7호	56,072	33.33	18,690	-	-	18,690
IBK에이원컨버터블전문투자형 사모투자신탁제1호	10,840	47.25	5,122	-	-	5,122
리코시너지콜라보멀티메자닌사모투자신탁제3호	10,051	50.00	5,026	-	-	5,026
KB북미Hickory에너지전문투자형사모특별자산투자신탁	90,911	37.50	34,091	-	-	34,091
GB전문투자형사모투자신탁6호	9,100	94.51	8,600	-	-	8,600
코람코유럽코어사모부동산투자신탁제2-2호	42,812	48.49	20,760	-	-	20,760
한국주식통신회전문사모자1호	49,296	9.85	4,861	-	-	4,861
신한-스톤브릿지 페트로 사모투자전문회사	1,053,661	1.82	19,201	-	-	19,201
BNP파리바카디프손해보험(주)	44,294	10.00	4,429	-	-	4,429
엑시스글로벌그로스신기술조합	15,553	31.85	4,953	-	-	4,953
플라리스제7호창업벤처전문사모투자조합회사	15,258	28.57	4,359	-	-	4,359

(단위 : 백만원)						
피투자회사	순자산 (a)	지분율 (b) (%)	순자산 지분금액 (a) x (b)	내부거래	기타	장부금액
헤르메스사모투자합자회사	59,990	29.17	17,497	-	-	17,497
기타	218,647	-	58,362	-	699	59,061
합 계	3,116,300		626,181	(147)	5,260	631,294

(*1) 기타는 전기 결손 누적으로 투자계정 잔액이 "0"이 되어 지분법 인식을 중지함으로 인해 인식하지 못한 누적손실금액입니다.

(*2) 전기말 순자산은 비지배지분을 제외한 잔액이며, 기타는 취득 시 발생한 공정가치 조정금액입니다.

(*3) 기타는 취득 시 발생한 공정가치 조정금액 및 당기 결손 누적으로 투자계정 잔액이 "0"이 되어 지분법 인식을 중지함으로 인해 인식하지 못한 누적손실금액입니다.

(5) 지분법 적용의 중지로 인하여 인식하지 못한 당기 및 전기의 미반영 지분법 손실 금액 및 누적 미반영 지분법 손실 금액은 다음과 같습니다.

<제 18(당) 기>

(단위 : 백만원)		
피투자회사	미반영 지분법 손실	미반영 누적 지분법 손실
대원토스	-	(760)
제양인더스트리	-	(18)
송림파트너스	(8)	(8)
합계	(8)	(786)

<제 17(전) 기>

(단위 : 백만원)		
피투자회사	미반영 지분법 손실	미반영 누적 지분법 손실
대원토스	-	(760)
제양인더스트리	-	(18)
총영	(130)	(130)
합 계	(130)	(908)

21. 투자부동산

(1) 당기말과 전기말 현재 투자부동산의 내역은 다음과 같습니다.

(단위 : 백만원)		
구 분	제 18(당) 기말	제 17(전) 기말
취득가액	579,852	508,784
감가상각누계액	(105,032)	(90,481)
장부가액	474,820	418,303

(2) 당기와 전기 중 투자부동산의 증감내역은 다음과 같습니다.

(단위 : 백만원)		
구 분	제 18(당) 기	제 17(전) 기
기 초	418,303	353,175
취 득	115,333	2,125
처 분	(13,608)	(6,277)
감가상각비	(16,917)	(16,095)
유형자산(으로)에서 대체	(28,199)	91,782
매각예정자산(으로)에서 대체(*)	-	(6,306)
환율조정 효과	(92)	(101)
기 말	474,820	418,303

(*) 건물 및 토지 등으로 구성되어 있습니다.

(3) 투자부동산으로부터 발생한 손익

당기와 전기 중 투자부동산과 관련하여 포괄손익계산서에 계상된 관련 손익의 내역은 다음과 같습니다.

(단위 : 백만원)		
구 분	제 18(당) 기	제 17(전) 기
투자부동산에서 발생한 임대수익	32,488	33,023
임대수익이 발생한 투자부동산과 직접 관련된 영업비용	12,191	10,998

(4) 투자부동산 공정가치

당기말과 전기말 현재 취득원가로 계상된 투자부동산의 공정가치 내역은 다음과 같습니다.

(단위 : 백만원)		
구 분	제 18(당) 기말	제 17(전) 기말
투자부동산 공정가치(*)	1,121,985	1,027,830

- (*) 투자부동산의 공정가치 평가는 독립적인 제3자와의 거래조건에 따른 최근 시장거래가격과 시장에서 관측가능하지 않은 유의한 투입변수가 반영되므로 공정가치 서열수준에 있어 수준3에 해당합니다.

22. 기타자산

당기말과 전기말 현재 기타자산의 내역은 다음과 같습니다.

(단위 : 백만원)		
구 분	제 18(당) 기말	제 17(전) 기말
미수금	7,666,217	6,295,129
미회수내국환채권	6,121,332	2,973,751
예치보증금	1,152,434	1,158,693
현재가치할인차금	(44,694)	(50,170)
미수수익	1,896,822	1,624,992
선급비용	194,040	163,727
가지급금	73,153	63,486
잡자산	92,221	53,034
특별계정자산	2,650,302	3,040,534
선급금	616,996	219,861
미상각신계약비	786,134	888,262
기타	423,759	170,338
대손충당금	(56,798)	(49,679)
합 계	21,571,918	16,551,958

23. 리스

(1) 금융리스

당기말과 전기말 현재 리스총투자와 회수할 최소리스료의 현재가치는 다음과 같습니다.

① 제 18(당) 기말

(단위 : 백만원)			
구 분	총투자액	미실현이자수익	최소리스료의 현재가치
1년 이내	595,427	85,333	510,094
1년초과 ~ 5년 이내	1,306,571	106,333	1,200,238
5년 초과	16,529	38	16,491
합 계	1,918,527	191,704	1,726,823

② 제 17(전) 기말

(단위 : 백만원)			
구 분	총투자액	미실현이자수익	최소리스료의 현재가치
1년 이내	688,358	76,677	611,681
1년초과 ~ 5년 이내	1,176,334	86,280	1,090,054
5년 초과	16,226	585	15,641
합 계	1,880,918	163,542	1,717,376

(2) 리스료 회수계획

당기말과 전기말 현재 실행된 리스계약에 대한 기간별 리스료 회수계획은 다음과 같습니다.

1) 금융리스

① 제 18(당) 기말

(단위 : 백만원)			
구 분	최소리스료	현재가치조정	최소리스료의 현재가치
1년 이내	595,427	85,333	510,094
1년초과 ~ 5년 이내	1,306,571	106,333	1,200,238
5년 초과	16,529	38	16,491
합 계	1,918,527	191,704	1,726,823

② 제 17(전) 기말

(단위 : 백만원)			
구 분	최소리스료	현재가치조정	최소리스료의 현재가치
1년 이내	688,358	76,677	611,681
1년초과 ~ 5년 이내	1,176,334	86,280	1,090,054
5년 초과	16,226	585	15,641
합 계	1,880,918	163,542	1,717,376

2) 운용리스

(단위 : 백만원)		
구 분	제 18(당) 기말	제 17(전) 기말
1년 이내	94,540	37,455
1년초과 ~ 5년 이내	180,304	70,764
5년초과	10	12
합 계	274,854	108,231

(3) 당기말과 전기말 현재 해지불능운용리스계약에 따라 기간별로 지급해야 할 미래 최소리스료는 다음과 같습니다.

(단위 : 백만원)		
구 분	제 18(당) 기말	제 17(전) 기말
1년 이내	204,323	247,815
1년초과 ~ 5년 이내	382,620	328,482
5년 초과	23,148	32,740
합 계	610,091	609,037

24. 담보제공자산

(1) 당기말 현재 담보제공된 자산의 내역은 다음과 같습니다.

(단위 : 백만원)			
구 분		제 18(당) 기말	담보제공사유
상각후원가측정 대출채권		129,210	차입부채
유가증권	당기손익-공정가치측정금융자산	11,533,107	대고객RP등
	기타포괄손익-공정가치측정유가증권	1,372,746	차입부채, 한은결제이행담보, 차입유가증권 등
	상각후원가측정유가증권	10,670,253	차입부채, 한은결제이행담보, 대고객RP 등
	소 계	23,576,106	
상각후원가측정예치금		1,481,085	차입부채
유형자산(부동산)		154,490	근저당권 설정 등
합 계		25,340,891	

(*) 제3자가 연결실체의 채무불이행과 무관하게 매도 및 재담보 제공 가능한 담보의 장부가액은 당기말 현재 8,026,332 백만원입니다.

(2) 전기말 현재 담보제공된 자산의 내역은 다음과 같습니다.

(단위 : 백만원)			
구 분		제 17(전) 기말	담보제공사유
대출채권		99,158	차입부채
유가증권	단기매매금융자산	12,660,710	대고객RP 등
	당기손익인식지정금융자산	587,380	ELS/DLS 발행 등
	매도가능금융자산	1,968,870	차입부채, 한은결제이행담보, 차입유가증권 등
	만기보유금융자산	10,508,112	차입부채, 한은결제이행담보, 대고객RP 등
	소 계	25,725,072	
예치금		1,501,661	차입부채
유형자산(부동산)		157,485	근저당권 설정 등
합 계		27,483,376	

(*) 제3자가 연결실체의 채무불이행과 무관하게 매도 및 재담보 제공 가능한 담보의 장부가액은 전기말 현재 9,688,816 백만원입니다.

(3) 채무불이행과 무관하게 매도 및 재담보 제공 가능한 담보 보유물

당기말과 전기말 현재 담보제공된 자산의 공정가치와 연결실체가 담보제공자의 채무 불이행과 무관하게 매도 및 재담보 제공 가능한 담보의 공정가치는 다음과 같습니다.

① 제 18(당) 기말

(단위 : 백만원)			
구 분	담보물의 공정가치		매도하거나 담보로 다시 제공한 담보물의 공정가치
	담보로 제공한 자산	담보로 제공받은 자산	
유가증권	7,342,239	5,190,387	-

② 제 17(전) 기말

(단위 : 백만원)			
구 분	담보물의 공정가치		매도하거나 담보로 다시 제공한 담보물의 공정가치
	담보로 제공한 자산	담보로 제공받은 자산	
유가증권	8,779,621	3,749,516	-

25. 예수부채

당기말과 전기말 현재 예수부채의 종류별 내역은 다음과 같습니다.

(단위 : 백만원)			
구 분		제 18(당) 기말	제 17(전) 기말
요구불예수부채	원화예수부채	94,210,806	90,770,606
	외화예수부채	11,950,027	12,158,036
	소 계	106,160,833	102,928,642
기한부예수부채	원화예수부채	123,572,793	115,617,568
	외화예수부채	16,071,970	13,865,692
	소 계	139,644,763	129,483,260
양도성예금증서		9,247,088	7,583,365
발행어음예수부채		4,087,530	3,423,459
어음관리계좌수탁금		4,084,709	4,197,146
기 타		1,775,267	1,803,352
합 계		265,000,190	249,419,224

26. 당기손익-공정가치측정금융부채

당기말 현재 당기손익-공정가치측정금융부채의 내역은 다음과 같습니다.

(단위 : 백만원)		
구 분		제 18(당) 기말
매도유가증권	주식	488,873
	채권	440,382
	기타	32,117
	소 계	961,372
금예수		458,934
합 계		1,420,306

27. 단기매매금융부채

단기말 현재 단기매매금융부채의 내역은 다음과 같습니다.

(단위 : 백만원)		
구 분		제 17(전) 기말
매도유가증권	주식	495,019
	채권	871,884
	기타	47,001
	소 계	1,413,904
금예수		434,586
합 계		1,848,490

28. 당기손익-공정가치측정지정금융부채

단기말 현재 당기손익-공정가치측정지정 금융부채의 종류별 내역은 다음과 같습니다.

(단위 : 백만원)		
구 분	장부금액	지정사유
매도주가연계증권	6,439,292	복합금융상품
기타매도파생결합증권	2,096,508	
합 계	8,535,800	

(*) 연결실체는 해당 금융부채를 기업회계기준서 제1109호 문단 6.7.1에 따라 최초 인식시점(이나 후속적으로)에 당기손익-공정가치측정 항목으로 지정하였습니다.

단기말 당기손익-공정가치측정 지정 금융부채의 신용리스크에 대한 최대 익스포저는 8,535,800백만원입니다. 또한, 신용리스크의 변동으로 인한 공정가치 증가액은 2,376백만원이며, 변동누계액은 235백만원입니다.

29. 당기손익인식지정금융부채

전기말 현재 당기손익인식지정금융부채의 종류별 내역은 다음과 같습니다.

(단위 : 백만원)		
구 분	장부금액	지정사유
매도주가연계증권	5,865,990	복합금융상품
기타매도파생결합증권	2,394,646	
매도유가증권	36,973	공정가치 평가 및 관리
합 계	8,297,609	

30. 차입부채

당기말과 전기말 현재 차입부채의 종류별 내역은 다음과 같습니다.

(단위 : 백만원)							
과 목		제 18(당) 기말			제 17(전) 기말		
		이자율(%)		금 액	이자율(%)		금 액
		최고	최저		최고	최저	
원화차입부채	한은차입부채	0.75	0.50	2,329,946	0.75	0.50	2,913,045
	기타차입부채	4.25	0.00	12,108,741	5.00	0.00	9,585,511
	소 계			14,438,687			12,498,556
외화차입부채	외화타점차	0.00	0.00	77,673	0.00	0.00	128,634
	은행차입부채	12.00	0.00	4,653,055	12.50	0.10	3,737,366
	기타차입부채	7.90	2.60	1,596,626	7.90	0.00	1,295,572
	소 계			6,327,354			5,161,572
콜머니		6.85	0.00	1,425,162	6.20	0.00	856,813
매출어음		1.70	0.75	14,536	3.26	0.65	13,605
환매조건부채권매도		6.50	0.50	7,614,659	6.00	0.00	9,056,232
이연부대비용				(1,856)			(168)
합 계				29,818,542			27,586,610

31. 사채

당기말과 전기말 현재 사채의 종류별 내역은 다음과 같습니다.

(단위 : 백만원)							
구 분		제 18(당) 기말			제 17(전) 기말		
		이자율(%)		금액	이자율(%)		금액
		최고	최저		최고	최저	
원화사채	일반사채	8.00	0.00	50,661,472	8.00	0.00	41,781,486
	후순위사채	4.60	2.20	4,400,145	4.60	2.20	3,500,401
	공정가액위험회피손익			(206,985)			(274,047)
	할인발행차금			(84,962)			(45,969)
	소 계			54,769,670			44,961,871
외화사채	일반사채	4.01	0.20	6,278,680	4.20	0.00	4,989,904
	후순위사채	5.00	3.75	2,271,799	3.88	3.75	1,446,390
	공정가액위험회피손익			(55,251)			(25,794)
	할인발행차금			(37,199)			(31,550)
	소 계			8,458,029			6,378,950
합 계				63,227,699			51,340,821

32. 종업원급여

(1) 확정급여제도 자산 및 부채

연결실체는 확정급여제도를 운영하고 있으며, 종업원의 연금보상급여와 용역제공기간을 기초로 확정급여채무를 산출하고 있습니다.

당기말과 전기말 현재 확정급여제도하의 자산 및 부채의 내역은 다음과 같습니다.

(단위 : 백만원)		
구 분	제 18(당) 기말	제 17(전) 기말
확정급여채무의 현재가치	1,841,982	1,695,191
사외적립자산의 공정가치	(1,714,634)	(1,688,047)
확정급여제도의 부채 인식액	127,348	7,144

(2) 확정급여제도 자산 및 부채 증감내역

당기와 전기 중 확정급여제도 자산 및 부채의 증감내역은 다음과 같습니다.

① 제 18(당) 기

(단위 : 백만원)			
구 분	확정급여채무	사외적립자산	순확정급여부채
기 초	1,695,191	(1,688,047)	7,144
당기손익인식:			
당기근무원가	144,923	-	144,923
과거근무원가	54	-	54
순이자	59,836	(66,676)	(6,840)
소 계	204,813	(66,676)	138,137
기타포괄손익인식:			
(1) 재측정요소	인구통계적 가정	18,399	-
	재무적 가정	79,038	1,215
	경험 조정	(10,762)	-
(2) 사외적립자산 수익	-	40,486	40,486
소 계	86,675	41,701	128,376
기타:			
급여지급액	(142,938)	137,335	(5,603)
사용자의 기여금	-	(139,348)	(139,348)
정산손실	407	-	407
환율변동	(1,273)	-	(1,273)
기타(*2)	(893)	401	(492)
소 계	(144,697)	(1,612)	(146,309)
기 말	1,841,982	(1,714,634)	127,348

② 제 17(전) 기

(단위 : 백만원)				
구 분	확정급여채무	사외적립자산	순확정급여부채	
기 초	1,689,980	(1,559,101)	130,879	
당기손익인식:				
당기근무원가	172,152	-	172,152	
과거근무원가	2,810	-	2,810	
순이자	54,485	(52,136)	2,349	
소 계	229,447	(52,136)	177,311	
기타포괄손익인식:				
(1) 재측정요소	인구통계적 가정	4,471	-	4,471
	재무적 가정	(96,957)	-	(96,957)
	경험 조정	(56,709)	-	(56,709)
(2) 사외적립자산 수익	-	27,460	27,460	
소 계	(149,195)	27,460	(121,735)	
기타:				
급여지급액	(74,841)	69,857	(4,984)	
사용자의 기여금	-	(174,127)	(174,127)	
환율변동	(200)	-	(200)	
소 계	(75,041)	(104,270)	(179,311)	
기 말	1,695,191	(1,688,047)	7,144	

(*1) 확정급여제도 관련 손익은 전액 일반관리비에 포함되어 있습니다.

(*2) 확정기여형 전환으로 인한 증감내역입니다.

(3) 유형별 사외적립자산의 내역

당기말과 전기말 현재 사외적립자산은 다음과 같이 구성되어 있습니다.

(단위 : 백만원)		
구 분	제 18(당) 기말	제 17(전) 기말
유형별 사외적립자산의 내역		
지분상품	257,581	231,620
채무상품	817	43,990
예치금	1,394,634	1,380,656
기타	61,602	31,781
합 계	1,714,634	1,688,047

(4) 보험수리적가정

당기말과 전기말 현재 보험수리적 가정의 내역은 다음과 같습니다.

구 분	제 18(당) 기말	제 17(전) 기말	비고
할인율	3.02%~3.22%	2.44%~4.07%	AA0 회사채 수익률
미래임금상승률	0.99%~3.40% +승급율	0.99%~5.61% +승급율	과거 5개년의 평균
기중평균만기	7.7년~9.9년	7.25년~9.33년	

(5) 민감도 분석

당기말 현재 유의적인 각각의 보험수리적 가정이 발생가능한 합리적인 범위 내에서 변동한다면 확정급여채무에 미치는 영향은 다음과 같습니다.

1) 할인율

(단위 : 백만원)		
구 분	1%Point 증가	1%Point 감소
확정급여채무의 현재가치	(159,549)	180,542

2) 임금인상률

(단위 : 백만원)		
구 분	1%Point 증가	1%Point 감소
확정급여채무의 현재가치	176,924	(159,169)

33. 총당부채

(1) 당기말과 전기말 현재 총당부채의 내역은 다음과 같습니다.

(단위:백만원)		
구 분	제 18(당) 기말	제 17(전) 기말
복구총당부채	49,183	45,495
소송관련	25,554	32,650
미사용한도	232,347	168,006
신용카드포인트 총당부채(*)	-	26,434
지급보증총당부채	115,325	80,861
기 타	86,007	75,512
합 계	508,416	428,958

(*) 당기에 기업회계기준서 제1115호를 적용함에 따라 고객충성제도와 관련한 신용카드포인트 총당부채를 전부 조정하였습니다.

(2) 당기 중 미사용한도 및 금융지급보증총당부채의 변동은 다음과 같습니다.

(단위:백만원)							
구분	미사용한도			금융지급보증			합계
	12개월 기대신용손실	전체기간 기대신용손실	신용이 손상된 금융자산	12개월 기대신용손실	전체기간 기대신용손실	신용이 손상된 금융자산	
기초	124,492	96,010	2,137	31,456	3,368	2,464	259,927
12개월 기대신용손실로 대체	42,514	(42,057)	(457)	1,140	(1,140)	-	-
전체기간 기대신용손실로 대체	(8,899)	8,976	(77)	(1,804)	1,804	-	-
신용이 손상된 금융자산으로 대체	(213)	(802)	1,015	(13)	-	13	-
전입(환입)액	(32,070)	38,576	2,519	(3,964)	455	(690)	4,826
환출변동	578	105	-	758	481	449	2,371
기타(*1)	-	-	-	36,621	936	(479)	37,078
기말	126,402	100,808	5,137	64,194	5,904	1,757	304,202

(*1) 최초 공정가치로 평가하는 금융보증계약의 신규 발생과 만기 도래에 따른 변동 및 활인을 변동에 따른 효과 등입니다.

(3) 당기와 전기 중 총당부채 증감내역은 다음과 같습니다.

① 제 18(당) 기

(단위 : 백만원)					
구 분	복구총당부채	소송관련	비금융지급보증	기타	합 계
기 초(*1)	45,495	32,650	46,340	75,512	199,997
전입(환입)액	4,789	(1,138)	(2,833)	4,900	5,718
사용액	(4,210)	(6,343)	-	(7,554)	(18,107)
환율변동	-	385	1,677	(1,006)	1,056
기 타(*2)	3,109	-	(1,714)	14,155	15,550
기 말	49,183	25,554	43,470	86,007	204,214

(*1) 당기에 기업회계기준서 제1115호를 적용함에 따라 고객충성제도와 관련한 신용카드포인트 총당부채를 전부 조정하였습니다.

(*2) 현재가치로 평가한 총당부채의 기간경과에 따른 증가금액 및 환인율 변동에 따른 효과 등입니다.

② 제 17(전) 기

(단위 : 백만원)							
구 분	복구총당부채	소송관련	미사용한도	신용카드포인트 총당부채(*2)	지급보증	기타	합 계
기 초	50,738	34,471	450,997	25,425	79,238	88,019	728,888
전입(환입)액	(4,562)	704	(279,508)	51,294	2,548	11,797	(217,727)
사용액	(2,695)	(1,908)	-	(50,285)	(132)	(22,637)	(77,657)
환율변동	-	(617)	(3,483)	-	(4,458)	(52)	(8,610)
기 타(*1)	2,014	-	-	-	3,665	(1,615)	4,064
기 말	45,495	32,650	168,006	26,434	80,861	75,512	428,958

(*1) 현재가치로 평가한 총당부채의 기간경과에 따른 증가금액 및 환인율 변동에 따른 효과 등입니다.

(*2) 신용카드포인트총당부채 전입액은 수수료비용으로 인식하고 있습니다.

(4) 복구충당부채는 보고기간말 현재 임차점포의 미래 예상 복구비용의 최선의 추정치를 적절한 할인율로 할인한 현재가치입니다. 동 복구비용의 지출은 개별 임차점포의 임차계약 종료시점에 발생할 예정이며, 이를 합리적으로 추정하기 위하여 과거 10개년간 임차계약이 종료된 임차점포의 평균존속기간을 이용하였습니다. 또한 예상 복구비용을 추정하기 위하여 과거 3개년간 복구공사가 발생한 점포의 실제 복구공사비용의 평균값 및 3개년간 평균 인플레이션율을 사용하였습니다.

(5) 지급보증충당부채

당기말과 전기말 현재 지급보증충당부채 설정 대상 및 지급보증충당부채 설정비율은 다음과 같습니다.

(단위 : 백만원)		
구 분	제 18(당) 기말	제 17(전) 기말
확정지급보증	9,437,691	7,611,211
미확정지급보증	3,985,532	3,259,613
ABS 및 ABCP 매입약정	2,083,522	2,035,543
담보배서어음	37,667	85,456
설정대상 지급보증총액	15,544,412	12,991,823
지급보증충당부채	115,325	80,861
충당부채 설정비율	0.74%	0.62%

34. 보험계약부채

(1) 당기말과 전기말 현재 보험계약부채의 내역은 다음과 같습니다.

(단위 : 백만원)		
구 분	제 18(당) 기말	제 17(전) 기말
책임준비금	26,211,044	24,515,364
계약자지분조정	7,838	(76)
합 계	26,218,882	24,515,288

(2) 당기말과 전기말 현재 책임준비금의 세부내역은 다음과 같습니다.

(단위 : 백만원)		
구 분	제 18(당) 기말	제 17(전) 기말
금리연동형	17,328,353	16,464,193
금리확정형	8,882,691	8,051,171
합 계	26,211,044	24,515,364

(3) 당기말과 전기말 현재 보험위험구분별 책임준비금 세부내역은 다음과 같습니다.

① 제 18(당) 기말

(단위 : 백만원)								
구 분	개인보험				단체보험			합 계
	생존	사망	생사혼합	소 계	보장성	저축성	소계	
보험료적립금	5,729,045	11,722,964	7,482,084	24,934,093	24,422	58	24,480	24,958,573
보증준비금	10,148	64,978	124	75,250	-	-	-	75,250
미경과보험료적립금	3	301	-	304	506	-	506	810
지급준비금	99,676	837,317	185,328	1,122,321	18,089	-	18,089	1,140,410
금리차보장준비금	2,068	148	11	2,227	-	-	-	2,227
위험율차배당준비금	7,026	4,741	176	11,943	3	-	3	11,946
이차배당준비금	18,662	254	19	18,935	-	-	-	18,935
장기유지특별배당준비금	52	9	1	62	-	-	-	62
계약자이익배당준비금	1,773	-	-	1,773	-	-	-	1,773
배당보험손실보전준비금	1,058	-	-	1,058	-	-	-	1,058
합 계	5,869,511	12,630,712	7,667,743	26,167,966	43,020	58	43,078	26,211,044

② 제 17(전) 기말

(단위 : 백만원)								
구 분	개인보험				단체보험			합 계
	생존	사망	생사혼합	소 계	보장성	저축성	소계	
보험료적립금	5,343,670	10,628,661	7,323,183	23,295,514	32,538	57	32,595	23,328,109
보증준비금	11,678	50,615	151	62,444	-	-	-	62,444
미경과보험료적립금	3	364	-	367	652	-	652	1,019
지급준비금	98,596	784,535	176,566	1,059,697	26,068	-	26,068	1,085,765
금리차보장준비금	2,280	159	12	2,451	-	-	-	2,451
위험율차배당준비금	7,736	5,195	200	13,131	5	-	5	13,136
이차배당준비금	18,463	268	20	18,751	-	-	-	18,751
장기유지특별배당준비금	59	10	1	70	-	-	-	70
계약자이익배당준비금	2,374	-	-	2,374	-	-	-	2,374
배당보험손실보전준비금	1,245	-	-	1,245	-	-	-	1,245
합 계	5,486,104	11,469,807	7,500,133	24,456,044	59,263	57	59,320	24,515,364

(4) 당기말과 전기말 현재 재보험자산 신용위험 내역은 다음과 같습니다.

(단위 : 백만원)				
구 분	제 18(당) 기말		제 17(전) 기말	
	재보험자산	재보험미수금	재보험자산	재보험미수금
AA- to AA+	2,451	4,416	1,893	3,420
A- to A+	1,622	3,598	1,217	3,387
합 계	4,073	8,014	3,110	6,807

(5) 당기 및 전기 중 보험손익의 내역은 다음과 같습니다.

(단위 : 백만원)			
구 분		제 18(당) 기	제 17(전) 기
보험수익	보험료수익	4,348,745	4,550,277
	재보험수익	15,222	10,532
	특별계정수익	34,771	38,999
	소 계	4,398,738	4,599,808
보험비용	지급보험금	2,549,147	2,213,285
	재보험비용	18,482	13,220
	책임준비금전입액(*)	1,694,716	2,147,139
	특별계정비용	34,770	38,999
	할인료	669	632
	신계약비	454,479	543,752
	수금비	16,046	15,716
	이연신계약비(-)	(283,665)	(336,851)
	이연신계약비상각비	385,793	423,955
	소 계	4,870,437	5,059,847
보험손익		(471,699)	(460,039)

(*) 신한생명의 저축성보험 필요이자 금액이 포함되어 있습니다.(당기 누적 966,910 백만원, 전기 누적 960,927백만원)

(6) 당기말과 전기말 현재 보험료적립금의 잔존기간 별 구성내역은 다음과 같습니다.

① 제 18(당) 기말

(단위 : 백만원)							
구 분	1년 이내	1~3년 이내	3~7년 이내	7~10년 이내	10~20년 이내	20년 초과	합 계
금리확정형	111,102	247,619	741,222	502,572	1,288,815	5,284,548	8,175,878
금리연동형	195,843	922,832	1,247,871	343,562	1,500,893	12,571,694	16,782,695
합 계	306,945	1,170,451	1,989,093	846,134	2,789,708	17,856,242	24,958,573

② 제 17(전) 기말

(단위 : 백만원)							
구 분	1년 이내	1~3년 이내	3~7년 이내	7~10년 이내	10~20년 이내	20년 초과	합 계
금리확정형	62,611	256,126	646,634	550,935	1,227,656	4,629,667	7,373,629
금리연동형	32,364	660,966	1,549,321	384,276	1,359,071	11,968,482	15,954,480
합 계	94,975	917,092	2,195,955	935,211	2,586,727	16,598,149	23,328,109

(7) 부채적정성 평가

1) 적용대상

2018년 및 2017년 12월 31일 현재의 보유계약으로서 보험료적립금, 미경과보험료 적립금과 보증준비금을 대상으로 적정성평가 여부를 검토하였으며, 보험료적립금은 순보험료식보험료적립금에서 보험업감독규정 제6-3조에 의한 미상각신계약비를 공제한 금액을 대상으로 하였습니다.

2) 산출개요

부채적정성평가제도에서는 영업보험료기준 준비금검사방식을 적용하여 보험료결손금을 산출합니다.

보험료결손금이란 상품개발 당시 예측한 예정기초율에 비하여 상품판매 후 이자율의 하락, 위험률의 증가 등으로 기존의 적립된 준비금이 부족하다고 판단이 되는 경우 부족액을 말합니다.

영업보험료기준 준비금검사방식이란 이자율, 위험률, 사업비율, 해약률 등을 반영한 총수입의 현가와 총 지출의 현가를 통해서 준비금 금액을 산출하는 방법을 말합니다. 즉, 계약에서 발생하는 수입과 지출 등 모든 현금흐름을 기준으로 회사별 특성을 반영한 자사경험률에 의거 산출된 이자율(할인율), 사업비율, 위험률, 해약률을 반영하여 산출하고 경영진의 경영개선 의지 등 주관적인 요소는 반영하지 않는 방식입니다.

3) 주요 가정 및 산출방법

당기말과 전기말 현재 부채적정성평가지 미래현금흐름에 대한 현행 측정치 산출을 위하여 적용한 주요 가정과 산출방법은 다음과 같습니다.

구분	제 18(당) 기말	제 17(전) 기말	적용가정 및 산출방법
할인율	1.27% ~ 4.95%	1.98% ~ 8.77%	무위험수익률시나리오에 유동성프리미엄을 가산한 시나리오로 금융감독원이 산출하여 제시한 금리시나리오
위험률	2.58% ~ 247.65%	6.24% ~ 257.25%	최근 5개년 경험통계를 기초로 한 상품별·위험당보별·경과기간별 위험보험료 대비 지급보험금 비율
사업비율	<ul style="list-style-type: none"> · 신계약비 - 초회 : 90% ~ 982.7% - 2회이후 : 0% ~ 193.5% · 유지비(건당) : 207원 ~ 3,531원 · 수금비(보험료당) : 0.04% ~ 1.10% 	<ul style="list-style-type: none"> · 신계약비 - 초회 : 90% ~ 1034.9% - 2회이후 : 0% ~ 212.9% · 유지비(건당) : 843원 ~ 3,768원 · 수금비(보험료당) : 0.03% ~ 1.05% 	최근 1년 경험통계를 기초로 한 보험료 대비사업비율 또는 계약건당 사업비
해약률	0.95% ~ 48.35%	0.95% ~ 34.08%	최근 5개년 판매채널별, 상품별, 경과기간별해약률

4) 평가결과

① 제 18(당) 기

(단위 : 백만원)				
구 분		평가대상준비금	LAT기준액	보험료결손(잉여)금액
유배당	금리확정형	589,618	1,368,008	778,390
	금리연동형	859,858	964,358	104,500
	유배당 계	1,449,476	2,332,366	882,890
무배당	금리확정형	6,009,771	3,019,087	(2,990,684)
	금리연동형	14,149,581	12,339,559	(1,810,022)
	무배당 계	20,159,352	15,358,646	(4,800,706)
합계		21,608,828	17,691,012	(3,917,816)

② 제 17(전) 기

(단위 : 백만원)				
구 분		평가대상준비금	LAT기준액	보험료결손(잉여)금액
유배당	금리확정형	582,842	1,448,564	865,722
	금리연동형	811,079	895,052	83,973
	유배당 계	1,393,921	2,343,616	949,695
무배당	금리확정형	5,374,209	2,204,431	(3,169,778)
	금리연동형	13,374,917	10,448,900	(2,926,017)
	무배당 계	18,749,126	12,653,331	(6,095,795)
합계		20,143,046	14,996,947	(5,146,100)

5) 민감도분석

당기말과 전기말 현재 민감도분석결과는 다음과 같습니다.

(단위 : 백만원)		
구 분	LAT증감금액	
	제 18(당) 기말	제 17(전) 기말
할인율 0.5% 상승	(2,010,046)	(1,532,611)
할인율 0.5% 하락	2,353,179	1,836,098
사업비 10% 증가	236,693	216,340
위험률 10% 증가	866,683	818,261
위험률 5% 증가	435,423	410,822
해약률 10% 증가	298,121	457,119

35. 기타부채

당기말과 전기말 현재 기타부채의 내역은 다음과 같습니다.

(단위 : 백만원)		
내역	제 18(당) 기말	제 17(전) 기말
미지급금	9,748,168	8,524,295
미지급비용	3,267,188	3,022,127
미지급배당금	49,486	8,345
선수금	131,386	120,724
선수수익	236,827	402,541
제세예수금	547,097	343,938
수입보증금	651,153	911,304
미지급외국환채무	225,956	223,465
미지급내국환채무	1,115,939	1,808,652
신탁계정미지급금	2,999,445	4,057,649
대행업무수입금	779,473	607,743
청약증거금	76,019	79,154
특별계정부채	2,845,380	3,213,389
잡부채	2,496,169	1,930,410
기타	50,881	76,966
현재가치할인차금	(20,888)	(17,929)
합계	25,199,679	25,312,773

36. 자본

(1) 당기말과 전기말 현재 자본의 내역은 다음과 같습니다.

(단위 : 백만원)		
구 분	제 18(당) 기말	제 17(전) 기말
자본금	2,645,053	2,645,053
보통주자본금	2,370,998	2,370,998
우선주자본금	274,055	274,055
신종자본증권	1,531,759	423,921
자본잉여금	9,895,488	9,887,335
주식발행초과금	9,494,769	9,494,769
기타자본잉여금(*1)	400,719	392,566
자본조정(*2)	(552,895)	(398,035)
기타포괄손익누계액	(753,220)	(529,734)
기타포괄손익-공정가치측정 금융자산 평가손익	2,958	-
매도가능금융상품평가손익	-	72,126
당기손익-공정가치측정금융자산평가손익_당기손익조정접근법(Overlay)	(79,057)	-
관계기업의 기타포괄손익에 대한 지분	4,883	(294)
해외사업환산손익	(321,853)	(345,199)
현금흐름평가손익	(17,751)	2,440
특별계정기타포괄손익	4,112	(4,812)
확정급여부채의 재측정요소	(346,682)	(253,995)
당기손익-공정가치측정지정 금융부채의 자기신용위험 조정	170	-
이익잉여금(*3)(*4)(*5)(*6)	22,959,440	20,791,681
비지배지분(*7)	925,805	883,397
합 계	36,651,430	33,703,618

- (*1) 당기 중 연결실체는 자회사인 제주은행 유상증자에 참여하여 8,153백만원의 자본잉여금이 증가하였습니다. (주석1)
- (*2) 당기 중 연결실체는 자사주신탁을 통하여 자기주식을 취득하였으며, 지급하거나 수취한 대가는 자본에서 직접 인식하고 있습니다.
- (*3) 당기말과 전기말 현재 금융지주회사법 제53조의 규정에 따라 지배기업이 적합한 이익준비금은 각각 2,068,190백만원, 1,992,716백만원입니다.
- (*4) 당기말과 전기말 현재 감독규정에 따라 지배기업이 이익잉여금 내에 유보한 대손준비금은 각각 7,572백만원, 5,953백만원입니다.
- (*5) 당기말 현재 연결실체 내 종속기업의 이익잉여금 중 법령 등에 의하여 이익배당이 제한되어 있는 금액은 총 5,800,002백만원입니다.
- (*6) 당기 중 신한베트남은행의 ANZ 리테일 사업부문 인수회계처리가 완료됨에 따라 전기말 금액을 소급조정하였습니다.
- (*7) 당기말 및 전기말 현재 신한은행과 제주은행이 발행한 신종자본증권 각각 748,497백만원 및 718,775백만원을 비지배지분으로 인식하고 있으며, 당기 및 전기 중 신한은행과 제주은행이 발행한 신종자본증권 배당금액 각각 27,546백만원과 30,442백만원을 비지배지분의 당기순이익에 배분하고 있습니다

(2) 자본금 및 자본잉여금

연결실체의 당기말과 전기말 현재 자본금에 관련된 사항은 다음과 같습니다.

- ① 발행할 주식의 총수: 보통주 10억주
- ② 1주의 금액: 5,000원
- ③ 발행한 주식의 수: 보통주 당기말과 전기말 474,199,587주

(3) 신종자본증권

당기말과 전기말 현재 자본으로 분류된 신종자본증권은 다음과 같습니다.

(단위 : 백만원)					
구 분	발행일	만기일	이자율(%)	제 18(당) 기말	제 17(전) 기말
원화신종자본증권	2015-06-25	2045-06-25	4.38	199,455	199,455
	2017-09-15	-	3.77	134,683	134,683
	2017-09-15	-	4.25	89,783	89,783
	2018-04-13	-	4.08	134,678	-
	2018-04-13	-	4.56	14,955	-
	2018-08-29	-	4.15	398,679	-
외화신종자본증권	2018-08-13	-	5.88	559,526	-
합 계				1,531,759	423,921

상기 신종자본증권은 발행일 이후 5년 또는 10년이 지난 후 연결실체가 조기상환할 수 있으며, 만기일에 동일한 조건으로 만기를 연장할 수 있습니다. 또한 보통주에 대한 배당을 지급하지 않기로 결의한 경우 약정이자를 지급하지 아니합니다.

(4) 자본조정

당기와 전기 중 자본조정의 증감내역은 다음과 같습니다.

(단위 : 백만원)		
구 분	제 18(당) 기	제 17(전) 기
기초금액	(398,035)	(458,461)
신종자본증권 상환손실	-	(1,139)
자기주식 취득	(155,923)	-
기타 소유주와의 거래	1,063	61,565
기말금액	(552,895)	(398,035)

(5) 당기와 전기 중 기타포괄손익누계액의 증감내역은 다음과 같습니다.

<제 18(당) 기>

(단위 : 백만원)											
구 분	후속적으로 당기손익으로 재분류되는 항목						후속적으로 당기손익으로 재분류되지 않는 항목				합계
	기타포괄손익-공정가치 측정 금융상품 평가손익	당기손익-공정가치 측정금융 자산평가 손익 (Overlay)	관계기업의 기타포괄 손익에 대한 지분	해외사업 환산손익	현금흐름 위험회피	특별계정 포괄손익	확정급여 제도 재측정 요소	관계기업의 기타포괄손익에 대한 지분	기타포괄손익-공정가치 측정 금융상품 평가손익	당기손익-공정가치 측정지정 금융부채의 자기신용 위험 조정	
기초금액	(211,003)	(24,724)	(2,516)	(342,318)	2,441	(4,564)	(253,995)	(46)	31,533	(1,553)	(806,745)
당기 발생 차익(차손)											
공정가치평가 등으로 인한 증감	225,173	(74,942)	(2,327)	-	-	11,967	-	39	25,077	2,376	187,363
재분류조정											
당기손익에 포함된 차익의 재분류 조정	15,812	-	13,103	-	(91,011)	-	-	-	-	-	(62,096)
위험회피대상항목의 최초 장부금액으로 대체된 조정	-	-	-	-	(1,261)	-	-	-	-	-	(1,261)
위험회피회계적용효과	(2,365)	-	-	(35,879)	60,501	-	-	-	-	-	22,257
환율차이로 인한 효과	1,733	-	-	45,904	-	-	-	-	423	-	48,060
확정급여부채의 재측정요소	-	-	-	-	-	-	(128,139)	-	-	-	(128,139)
법인세효과	(79,345)	20,609	(3,369)	9,958	11,579	(3,291)	35,041	(11)	(5,410)	(653)	(14,892)
타계정대체	-	-	-	-	-	-	-	10	2,635	-	2,645
비지배지분조정	(1,305)	-	-	482	-	-	411	-	-	-	(412)
기말금액	(51,300)	(79,057)	4,891	(321,853)	(17,751)	4,112	(346,662)	(8)	54,258	170	(753,220)

<제 17(전) 기>

(단위 : 백만원)							
구 분	매도가능금융 자산평가손익	관계기업의 기타포괄손익에 대한 지분	해외사업 환산손익	현금흐름 위험회피	특별계정 기타포괄손익	확정급여부채의 재측정요소	합 계
기초금액	394,182	21,258	(151,725)	(13,464)	4,466	(357,300)	(102,583)
당기 발생 차익(차손)							
공정가치평가 등으로 인한 증감	(60,397)	(24,886)	-	-	(12,529)	-	(97,812)
재분류조정							
당기손익에 포함된 차익의 재분류 조정	(346,126)	-	-	-	-	-	(346,126)
위험회피대상항목의 최초 장부금액으로 대체된 조정	-	-	-	250,875	-	-	250,875
위험회피회계적용효과	1,241	-	97,353	(229,747)	-	-	(131,153)
환율차이로 인한 효과	(28,553)	-	(276,285)	-	-	-	(304,838)
확정급여부채의 재측정요소	-	-	-	-	-	121,735	121,735
타계정대체	-	(414)	-	-	-	-	(414)
법인세효과	110,708	3,748	(15,240)	(5,224)	3,251	(18,210)	79,033
비지배지분조정	1,071	-	698	-	-	(220)	1,549
기말금액	72,126	(294)	(345,199)	2,440	(4,812)	(253,995)	(529,734)

(6) 이익잉여금 처분계산서

당기와 전기 지배기업의 이익잉여금 처분계산서는 다음과 같습니다.

(단위 : 백만원)				
내 용	제 18(당) 기		제 17(전) 기	
	처분예정일 : 2019년 3월 27일		처분확정일 : 2018년 3월 22일	
I. 미처분이익잉여금		6,062,024		5,633,341
1. 전기이월미처분이익잉여금	4,867,521		4,896,292	
2. 회계정책 변경효과	(23)		-	
3. 신종자본증권 이자	(40,357)		(17,678)	
4. 당기순이익	1,234,883		754,727	
II. 대손준비금환입액		-		-
합계 (I + II)		6,062,024		5,633,341
III. 이익잉여금처분액		877,685		765,820
1. 이익준비금	123,488		75,473	
2. 보통주배당금	753,041		687,589	
3. 대손준비금전입액	1,156		1,619	
4. 신종자본증권상환손실	-		1,139	
IV. 차기이월미처분이익잉여금		5,184,339		4,867,521

(*) 지배기업의 별도재무제표 기준으로 작성되었습니다.

(7) 대손준비금

연결실체는 한국채택국제회계기준에 따른 대손충당금 적립액이 감독규정상 대손충당금 최저적립액에 미달하는 경우, 그 미달하는 금액을 매 결산 시 대손준비금으로 적립하고 있습니다.

1) 당기말과 전기말 현재 대손준비금의 내역은 다음과 같습니다.

(단위 : 백만원)		
구 분	제 18(당) 기	제 17(전) 기
대손준비금 기적립액	2,885,018	2,252,771
기업회계기준서 제1109호 전환효과	(388,551)	-
대손준비금 적립 예정금액	348,223	632,247
대손준비금 잔액	2,844,690	2,885,018

2) 당기 및 전기의 대손준비금 반영 후 지배기업 소유주지분에 대한 조정이익 등은 다음과 같습니다.

(단위 : 백만원)		
구 분	제 18(당) 기	제 17(전) 기(*3)
당기순이익	3,156,722	2,918,816
대손준비금 조정(*1)	(348,127)	(631,578)
대손준비금 반영후 조정이익	2,808,595	2,287,238
대손준비금 반영후 주당 조정이익(*2)	5,844원	4,786원

- (*1) 당기 중 기업회계기준서 제1109호 전환으로 인한 대손준비금 적립(환입)예정 금액을 제외한 금액입니다.
- (*2) 신종자본증권이자는 차감되어 있습니다.
- (*3) 당기 중 신한베트남은행의 ANZ 리테일 사업부문 인수회계처리가 완료됨에 따라 전기말 금액을 소급조정하였습니다.

(8) 자기주식

당기 중 자기주식 취득내역은 다음과 같습니다.

(단위 : 백만원)				
구 분	기초	취득	처분	당기말
주식수	-	3,648,659주	-	3,648,659주
장부금액	-	155,923	-	155,923

(*) 당기 중 주주가치 제고를 위해 삼성증권(주)과 200,000백만원의 자사주신탁계약을 체결하였습니다.

37. 배당금

(1) 지배기업의 당기와 전기 중 보통주 배당금의 내역은 다음과 같습니다.

(단위 : 백만원, 주)		
구 분	제 18(당) 기(*1)	제 17(전) 기
총발행주식수	474,199,587	474,199,587
주당액면금액	5,000원	5,000원
1주당배당금	1,600원	1,450원
금 액(*2)	753,041	687,589
액면배당율	32.0%	29.0%

(*1) 당기 배당금(안)은 2019년 3월 27일에 부의 될 예정으로 당해 기간동안에 소유주에 대한 분배금으로 인식되지 아니한 배당금액입니다.

(*2) 자기주식을 제외한 보통주의 배당금으로 구성되어 있습니다.

(2) 당기와 전기 중 신종자본증권 배당금 계산 내역은 다음과 같습니다.

(단위 : 백만원)		
구 분	제 18(당) 기	제 17(전) 기
신종자본증권 액면금액	1,538,150	425,000
이자율	3.77% ~ 5.88%	3.77% ~ 4.38%
신종자본증권 배당금(*)	40,357	17,678

(*) 전기 중 조기상환한 신종자본증권의 이자가 포함되어 있습니다.

38. 순이자손익

당기와 전기 중 이자수익 및 이자비용, 순이자손익의 내역은 다음과 같습니다.

<제 18(당 기)>

(단위 : 백만원)		
구 분		제 18(당 기)
이자수익	현금 및 상각후원가측정예치금	155,075
	당기손익-공정가치측정예치금	33,845
	당기손익-공정가치측정유가증권	623,651
	기타포괄손익-공정가치측정유가증권	759,301
	상각후원가측정유가증권	730,382
	상각후원가측정대출채권	11,158,558
	당기손익-공정가치측정대출채권	23,110
	기타	88,534
소 계		13,572,456
이자비용	예수부채	(3,091,659)
	차입부채	(468,068)
	사채	(1,336,840)
	기타	(95,800)
	소 계	
순이자손익		8,580,089

<제 17(전 기)>

(단위 : 백만원)		
구 분		제 17(전 기)
이자수익	현금 및 예치금	167,793
	단기매매금융자산	489,836
	당기손익인식지정금융자산	57,899
	매도가능금융자산	671,912
	만기보유금융자산	651,107
	대출채권	9,673,635
	기타	86,472
	소 계	
이자비용	예수부채	(2,482,415)
	차입부채	(352,069)
	사채	(1,085,366)
	기타	(35,851)
	소 계	
순이자손익		7,842,953

39. 순수수수료손익

당기와 전기 중 수수료수익 및 수수료비용, 순수수수료손익의 내역은 다음과 같습니다.

(단위 : 백만원)			
구 분		제 18(당) 기	제 17(전) 기
수수료수익	여신취급수수료	62,766	59,133
	전자금융수수료	146,309	142,755
	중개수수료	412,165	373,108
	업무대행수수료	120,508	129,460
	투자금융수수료	91,273	66,191
	외환수입수수료	214,395	197,705
	신탁보수수료	235,275	190,802
	신용카드 수입수수료	1,360,322	2,369,745
	기타	652,243	516,056
	소 계	3,295,256	4,044,955
수수료비용	여신관련수수료	(36,817)	(35,665)
	신용카드 지급수수료	(944,533)	(1,988,826)
	기타	(374,909)	(309,510)
	소 계	(1,356,259)	(2,334,001)
순수수료손익		1,938,997	1,710,954

40. 배당수익

당기와 전기 중 배당수익의 내역은 다음과 같습니다.

(단위 : 백만원)		
구 분	제 18(당) 기	제 17(전) 기
당기손익-공정가치측정유가증권	70,955	-
단기매매금융자산	-	57,615
기타포괄손익-공정가치측정유가증권	16,871	-
매도가능금융자산	-	199,691
합 계	87,826	257,306

41. 당기손익-공정가치측정금융상품관련손익

당기 중 당기손익-공정가치측정금융상품관련손익의 내역은 다음과 같습니다.

(단위 : 백만원)			
구 분		제 18(당) 기	
당기손익-공정가치측정 예치금	평가손익	(61,848)	
당기손익-공정가치측정 대출채권	평가손익	916	
	처분손익	9,133	
	합 계	10,049	
당기손익-공정가치측정 유가증권	채무증권	평가손익	111,029
		처분손익	78,718
		기타손익	223,731
		소 계	413,478
	지분증권	평가손익	286,801
		처분손익	(275,356)
		소 계	11,445
	기타	평가손익	19,086
	합 계		444,009
	당기손익-공정가치측정 금융부채	채무증권	평가손익
처분손익			268,932
소 계			153,265
기타		평가손익	(14,892)
		처분손익	1,394
		소 계	(13,498)
합 계		139,767	
매매목적 파생금융상품	파생상품평가손익	(291,879)	
	파생상품거래손익	179,928	
	합 계	(111,951)	
총 계		420,026	

42. 단기매매금융상품 관련손익

전기 중 단기매매금융상품 관련손익의 내역은 다음과 같습니다.

			(단위 : 백만원)
구 분		제 17(전) 기	
단기매매금융자산	채무증권	평가손익	(90,442)
		처분손익	(93,528)
		소 계	(183,970)
	지분증권	평가손익	187,442
		처분손익	128,118
		소 계	315,560
	기타	평가손익	5,782
합 계		137,372	
단기매매금융부채	채무증권	평가손익	(138,134)
		처분손익	(20,610)
		소 계	(158,744)
	기타	평가손익	260
		처분손익	2,440
		소 계	2,700
합 계		(156,044)	
매매목적 파생금융상품	파생상품평가손익		369,225
	파생상품거래손익		612,670
	합 계		981,895
총 계			963,223

43. 당기손익-공정가치측정지정금융상품관련손익

당기 중 당기손익-공정가치측정지정금융상품관련손익 내역은 다음과 같습니다.

			(단위 : 백만원)
구 분		제 18(당) 기	
당기손익-공정가치측정지정 금융자산	지분증권	처분손익	(4,737)
당기손익-공정가치측정지정 금융부채	차입금	평가손익	382,667
		처분 및 상환손익	(404,573)
	합 계		(21,906)
총 계			(26,643)

44. 당기손익인식지정 금융상품 관련손익

전기 중 당기손익인식지정 금융상품 관련손익의 내역은 다음과 같습니다.

			단위 : 백만원)
구 분		제 17(전) 기	
당기손익인식지정금융자산	기타증권	평가손익	13,020
		처분 손익	(65,475)
	채무증권	처분 및 상환손익	11,673
		소 계	(53,802)
	지분증권	배당수익	51
		평가손익	(78,633)
		처분손익	5,622
		소 계	(72,960)
합 계		(113,742)	
당기손익인식지정금융부채	기타증권	처분 및 상환손익	(43)
		평가손익	(100,685)
	차입금	처분 및 상환손익	(845,356)
		소계	(946,041)
합 계		(946,084)	
총 계			(1,059,826)

45. 신용손실충당금전입액

당기 중 신용손실충당금전입 및 환입의 내용은 다음과 같습니다.

(단위 : 백만원)		
구 분		제 18(당) 기
신용손실충당금 전입액	상각후원가측정 대출채권	(704,515)
	상각후원가측정 기타금융자산	(24,070)
	기타포괄손익-공정가치측정 유가증권	(12,066)
	미사용한도 및 금융보증	(4,826)
	상각후원가측정 유가증권	(2,400)
	소 계	(747,877)
합 계		(747,877)

46. 금융상품자산 손상차손

전기 중 금융상품자산 손상차손 및 손상차손환입의 내용은 다음과 같습니다.

(단위 : 백만원)		
구 분		제 17(전) 기(*)
금융상품손상차손	대출채권	(799,577)
	매도가능금융자산	(202,360)
	기타금융자산	(15,672)
	소 계	(1,017,609)
금융상품손상차손환입	매도가능금융자산	4,061
합 계		(1,013,548)

(*) 당기 중 신한베트남은행의 ANZ 리테일 사업부문 인수회계처리가 완료됨에 따라 전기말 금액을 소급조정하였습니다.

47. 일반관리비

당기와 전기 중 일반관리비의 내역은 다음과 같습니다.

(단위 : 백만원)		
구 분	제 18(당) 기	제 17(전) 기
종업원 급여	3,009,373	3,147,502
급여 및 상여	2,736,604	2,668,224
퇴직급여	157,494	194,120
- 확정기여형	23,745	21,040
- 확정급여형	133,749	173,080
해고급여	115,275	285,158
임차료	357,981	336,124
접대비	30,442	29,039
감가상각비	171,771	173,541
무형자산상각비	73,575	66,860
제세공과금	176,133	165,689
광고선전비	287,688	271,819
연구비	13,928	14,093
기타의 관리비	620,684	606,531
합 계	4,741,575	4,811,198

48. 주식기준보상

당기말 현재 연결실체가 보유하고 있는 주식기준보상약정은 다음과 같습니다.

(1) 주식매수선택권

(단위 : 주, 원)				
구분	4차 부여분(*1)	5차 부여분(*1)	6차 부여분(*1)	7차 부여분(*1)(*2)
① 유형	현금결제형	현금결제형	현금결제형	현금결제형
② 권리부여일	2005.3.30	2006.3.21	2007.3.20	2008.3.19
③ 행사가격	28,006원	38,829원	54,560원	49,053원
④ 최초 부여수량	2,695,200주	3,296,200주	1,301,050주	808,700주
⑤ 행사가능종료일	2018.8.30	2019.8.21	2020.8.19	2021.5.17 / 2021.9.17
⑥ 수량변동내역				
기초	2,500주	2,500주	58,764주	45,628주
행사등	2,500주	-	-	-
당기말	-	2,500주	58,764주	45,628주
⑦ 단위당 공정가치	-	2,874원	397원	2021.5.17 행사기간 만료 : 1,441원 2021.9.17 행사기간 만료 : 1,610원

(*1) 당기말 현재 주식매수선택권은 모두 가득되었으며, 잔여수량 106,892개의 가중평균행사가격은 51,841원입니다.

(*2) 당기말 현재 7차 부여분 중 9,466주는 행사가 제한되어 있습니다.

(2) 성과연동형 주식보상

구분	운영기간 종료	운영기간 미종료
① 유형	현금결제형	
② 성과조건	2013년 부여분까지 상대주가연동(33.4%) 및 경영지표연동(66.6%) 2014년 부여분부터 상대주가연동(20.0%) 및 경영지표연동(80.0%)	
③ 운영기간	부여일이 속한 연도의 개시일로부터 4년 (이연지급대상의 경우 5년)까지로 함	
④ 보고기간종료일 현재 추정 가득수량	397,464주	1,336,188주
⑤ 단위당 공정가치	2013년말 운영기간 종료 : 45,926원 2014년말 운영기간 종료 : 47,376원 2015년말 운영기간 종료 : 40,889원 2016년말 운영기간 종료 : 45,766원 2017년말 운영기간 종료 : 49,405원 2018년말 운영기간 종료 : 40,580원	39,600원

성과연동형 주식보상에 따라 부여연도 개시일 기준 4년 후(이연대상 부여수량의 경우 5년 후)의 기준주가(기준일 전일로부터 과거 2개월, 과거 1개월, 과거 1주간 거래량 가중평균주가의 산술평균)를 현금으로 지급하는바, 향후 지급할 기준주가의 공정가치를 매 결산시점 증가로 평가하고 있습니다. 성과연동형 주식보상에 대해서 지배기업에서는 현금결제형으로, 종속기업에서는 주식결제형으로 회계처리하고 있습니다.

(3) 주식기준보상비용

연결실체가 당기 및 전기 중 인식한 주식보상비용은 다음과 같습니다.

① 제 18(당) 기

(단위 : 백만원)			
구 분	지배기업 임직원	종속기업 임직원	합 계
4차 주식매수선택권	-	(14)	(14)
5차 주식매수선택권	-	(19)	(19)
6차 주식매수선택권	(23)	(139)	(162)
7차 주식매수선택권	(59)	(86)	(145)
성과연동형 주식보상	1,154	9,768	10,922
합 계	1,072	9,510	10,582

② 제 17(전) 기

(단위 : 백만원)			
구 분	지배기업 임직원	종속기업 임직원	합 계
4차 주식매수선택권	67	413	480
5차 주식매수선택권	48	757	805
6차 주식매수선택권	26	159	185
7차 주식매수선택권	83	120	203
성과연동형 주식보상	1,782	15,717	17,499
합 계	2,006	17,166	19,172

(4) 미지급비용 및 내재가치

연결실체가 당기말 및 전기말 현재 주식기준보상거래와 관련하여 인식한 미지급비용 및 내재가치의 내역은 다음과 같습니다.

① 제 18(당) 기말

(단위 : 백만원)			
구분	미지급비용(*)		
	지주회사 임직원	종속회사 임직원	합계
4차 주식매수선택권	-	-	-
5차 주식매수선택권	-	7	7
6차 주식매수선택권	3	20	23
7차 주식매수선택권	24	33	57
성과연동형 주식보상	7,328	61,790	69,118
합 계	7,355	61,850	69,205

(*) 당기말 현재 가득된 주식기준보상거래의 내재가치는 현재 총 69,120백만원으로, 주식매수선택권은종가 39,600원을 기준으로 내재가치를 계산하였으며, 성과연동형 주식보상은 공정가치를 내재가치로보 있습니다.

② 제 17(전) 기말

(단위 : 백만원)			
구분	미지급비용(*)		
	지주회사 임직원	종속회사 임직원	합계
4차 주식매수선택권	-	54	54
5차 주식매수선택권	-	26	26
6차 주식매수선택권	26	159	185
7차 주식매수선택권	83	120	203
성과연동형 주식보상	8,286	62,769	71,055
합 계	8,395	63,128	71,523

(*) 전기말 현재 가득된 주식기준보상거래의 내재가치는 현재 총 71,151백만원으로, 주식매수선택권은 종가 49,400원을 기준으로 내재가치를 계산하였으며, 성과연동형 주식보상은 공정가치를 내재가치로 보았습니다.

49. 기타영업손익

당기와 전기 중 기타 영업손익의 내역은 다음과 같습니다.

			(단위:백만원)		
구 분		제 18(당) 기	제 17(전) 기		
<기타영업수익>					
자산처분관련	상각후원가측정대출채권 처분이익	40,624	50,707		
기타영업수익	위험회피대상관련이익	418,390	634,695		
	지급보증충당부채환입액	2,834	-		
	기타신탁계정수익	-	14		
	기타충당부채환입액	5,033	286,932		
	기타	131,345	82,375		
	소 계	557,602	1,004,016		
기타영업수익 합계		598,226	1,054,723		
<기타영업비용>					
자산처분관련	상각후원가측정대출채권 처분손실	14,271	8,394		
기타영업비용	위험회피대상관련손실	406,872	629,754		
	기금출연금	283,331	252,419		
	지급보증충당부채전입액	-	2,548		
	기타부채성충당부채전입액	13,036	12,133		
	운용리스자산감가상각비	56,570	12,943		
	기타	653,501	599,524		
	소 계	1,413,310	1,509,321		
기타영업비용 합계		1,427,581	1,517,715		
기타영업손익		(829,355)	(462,992)		

50. 기타영업외손익

당기와 전기 중 기타영업외손익의 내역은 다음과 같습니다.

			(단위 : 백만원)	
구 분		제 18(당) 기	제 17(전) 기	
영업외수익				
자산처분관련	유형자산처분이익	12,611	5,278	
	투자부동산처분이익	4,783	219	
	매각예정자산처분이익	-	22,748	
	리스자산처분이익	1,153	605	
	기타처분이익	-	125	
	소 계	18,547	28,975	
관계기업 투자주식 관련	처분이익	17,427	8,891	
기타영업외수익	투자부동산임대료수익	32,488	33,023	
	유무형자산손상차손환입	62	91	
	자산수증이익	77	1,067	
	기 타	49,276	67,535	
	소 계	81,903	101,716	
영업외수익 합계		117,877	139,582	
영업외비용				
자산처분관련	유형자산처분손실	3,082	2,642	
	투자부동산처분손실	2,958	1,627	
	리스자산처분손실	3,964	1,282	
	기타처분손실	3	149	
	소 계	10,007	5,700	
관계기업 투자주식 관련	처분손실	11,546	1,332	
	손상차손	5,849	144	
	소 계	17,395	1,476	
기타영업외비용	기부금	88,650	140,243	
	투자부동산감가상각비	16,917	16,095	
	유형자산손상차손	-	16	
	무형자산손상차손	771	271	
	유무형자산제각손실	1,537	1,210	
	특수채권추심관련비용	6,048	7,162	
	기타	26,844	20,220	
	소 계	140,767	185,217	
영업외비용 합계		168,169	192,393	
영업외손익		(50,292)	(52,811)	

51. 법인세

(1) 당기와 전기 중 법인세비용의 구성요소는 다음과 같습니다.

(단위 : 백만원)		
구 분	제 18(당) 기	제 17(전) 기(*)
당기 법인세 부담액	900,016	749,649
과거기간 당기법인세에 대하여 당기에 인식한 조정사항	(3,261)	(23,265)
일시적차이의 발생과 소멸로 인한 이연법인세비용(수익)	383,190	46,468
당기손익 이외로 인식되는 항목과 관련된 법인세 비용	(11,600)	75,551
법인세비용	1,268,345	848,403

(*) 당기 중 신한베트남은행의 ANZ 리테일 사업부문 인수회계처리가 완료됨에 따라 전기말 금액을 소급조정하였습니다.

(2) 당기와 전기 중 법인세비용과 회계이익의 관계는 다음과 같습니다.

(단위 : 백만원)		
구 분	제 18(당) 기	제 17(전) 기(*)
법인세비용차감전순이익	4,466,610	3,797,608
적용세율에 따른 세부담액	1,222,840	917,802
조정사항:		
비과세수익으로 인한 차이 조정	(6,300)	(10,614)
비공제비용으로 인한 차이 조정	12,854	12,772
세액공제로 인한 차이 조정	(23,317)	(195)
미래세율 변동에 따른 이연법인세 변동	-	(72,985)
기타 차이 조정	65,529	24,888
법인세 환급 및 추납액	(3,261)	(23,265)
법인세비용	1,268,345	848,403
평균유효세율	28.40%	22.34%

(*) 당기 중 신한베트남은행의 ANZ 리테일 사업부문 인수회계처리가 완료됨에 따라 전기말 금액을 소급조정하였습니다.

(3) 당기와 전기 중 이연법인세자산(부채)의 증감내역은 아래와 같습니다.

① 제 18(당) 기

(단위 : 백만원)				
구 분	기초잔액(*1)	당기손익반영	기타포괄손익반영	기말잔액(*2)
미수수익	(202,069)	(53,267)	-	(255,336)
미수금	(19,267)	(4,872)	-	(24,139)
당기손익-공정가치측정금융자산	(47,548)	79,000	16,825	48,277
기타포괄손익-공정가치측정금융자산	307,729	(47,548)	(82,823)	177,358
관계기업에 대한 투자자산	24,918	3,205	(3,380)	24,743
유형자산평가 및 상각 등	(163,313)	1,317	-	(161,996)
파생상품자산(부채)	(70,828)	171,000	11,579	111,751
예수부채	27,904	132	-	28,036
미지급비용	171,310	(38,621)	-	132,689
확정급여부채	408,266	6,965	32,427	447,658
사외적립자산	(411,935)	(37,117)	2,729	(446,323)
기타충당부채	191,298	3,177	-	194,475
지급보증충당부채	23,929	5,228	-	29,157
압축기장충당부채	(52,886)	3,173	-	(49,713)
일시상각충당부채	(529)	64	-	(465)
간주배당	5,317	(5,317)	-	-
미지급기부금	11,904	9,807	-	21,711
당기손익-공정가치측정지정금융자산(부채)	(7,194)	(80,214)	-	(87,408)
대손충당금 및 대손금	131,222	(82,438)	-	48,784
의제배당	4,990	(3,665)	-	1,325
보험계약부채	18,105	4,488	-	22,593
이월결손금	1,505	(1,505)	-	-
기타	59,471	(296,190)	11,043	(225,676)
소 계	412,299	(363,198)	(11,600)	37,501
<기한 경과 이월결손금>				
소멸시효 완성 예금 및 보험부채	375,807	(8,363)	-	367,444
합 계	788,106	(371,561)	(11,600)	404,945

(*1) 기업회계기준서 제1109호 및 제1115호의 적용에 따른 변동액을 반영하였습니다.(주석60)

(*2) 환율변동 효과로 해외종속기업의 이연법인세자산 29백만원이 증가하였습니다.

② 제 17(전) 기

(단위 : 백만원)				
구 분	기초잔액	당기손익반영	기타포괄손익반영	기말잔액(*1)(*2)
미수수익	(139,234)	(62,835)	-	(202,069)
미수금	(11,493)	(7,774)	-	(19,267)
단기매매금융자산	(33,424)	44,841	-	11,417
매도가능금융자산	86,897	77,198	110,405	274,500
관계기업에 대한 투자자산	20,112	1,062	3,748	24,922
유형자산평가 및 상각 등	(146,860)	(16,452)	-	(163,312)
파생상품자산(부채)	125,233	(197,253)	(5,224)	(77,244)
예수부채	18,162	9,742	-	27,904
미지급비용	108,700	62,610	-	171,310
확정급여부채	378,400	50,410	(20,544)	408,266
사외적립자산	(313,708)	(100,624)	2,396	(411,936)
기타총당부채	221,749	(47,484)	-	174,265
지급보증총당부채	19,530	3,608	-	23,138
압축기장총당부채	(46,977)	(5,909)	-	(52,886)
일시상각총당부채	(521)	(8)	-	(529)
간주배당	1,378	3,939	-	5,317
미지급기부금	8,764	3,140	-	11,904
당기손익인식지정금융자산(부채)	(58,885)	52,397	-	(6,488)
대손충당금 및 대손금	94,554	(70,201)	-	24,353
의제배당	4,833	157	-	4,990
보험계약부채	13,104	5,001	-	18,105
이월결손금	-	1,505	-	1,505
기타	(77,198)	49,675	(15,230)	(42,753)
소 계	273,116	(143,255)	75,551	205,412
<기한 경과 이월결손금>				
소멸시효 완성 예금 및 보험부채	357,307	18,500	-	375,807
합 계	630,423	(124,755)	75,551	581,219

(*1) 당기 중 신한베트남은행의 ANZ 리테일 사업부문 인수회계처리가 완료됨에 따라 전기말 금액을 소급조정하였습니다.

(*2) 환율변동효과로 해외중속기업의 이연법인세자산 1,654백만원이 감소하였습니다

(4) 당기말과 전기말 현재 당기손익 이외로 인식되는 항목과 관련된 법인세효과는 다음과 같습니다.

(단위 : 백만원)						
구 분	제 18(당) 기초(*2)		변동액		제 18(당) 기말	
	기타포괄손익	법인세효과	기타포괄손익	법인세효과	기타포괄손익	법인세효과
기타포괄손익-공정가치측정금융자산 평가손익	(255,593)	76,124	267,306	(84,878)	11,713	(8,754)
당기손익-공정가치측정 지정 금융부채의 자기신용위험조정	(2,141)	588	2,376	(653)	235	(65)
해외사업장환산외환차이	(317,264)	(25,054)	10,498	9,967	(306,766)	(15,087)
현금흐름위험회피효과	7,286	(4,845)	(31,771)	11,578	(24,485)	6,733
(부의)지분법자본변동	(5,868)	3,306	10,825	(3,380)	4,957	(74)
특별계정기타포괄손익누계액(*1)	(6,295)	1,731	11,967	(3,291)	5,672	(1,560)
확정급여채무 재측정요소	(349,538)	95,543	(127,844)	35,157	(477,382)	130,700
당기손익-공정가치측정금융자산평가손익_당기손익조정접근법(Overlay)	(33,713)	8,988	(74,942)	20,609	(108,655)	29,597
합 계	(963,126)	156,381	68,415	(14,891)	(894,711)	141,490

(단위 : 백만원)						
구 분	제 17(전) 기초		변동액		제 17(전) 기말	
	기타포괄손익	법인세효과	기타포괄손익	법인세효과	기타포괄손익	법인세효과
매도가능금융자산평가손익	524,335	(130,153)	(432,461)	110,405	91,874	(19,748)
해외사업장환산외환차이	(141,815)	(9,910)	(178,244)	(15,230)	(320,059)	(25,140)
현금흐름위험회피효과	(17,763)	4,299	21,128	(5,224)	3,365	(925)
(부의)지분법자본변동	22,559	(1,301)	(25,300)	3,748	(2,741)	2,447
특별계정기타포괄손익누계액(*1)	5,891	(1,425)	(12,529)	3,251	(6,638)	1,826
확정급여채무 재측정요소	(471,141)	113,841	121,451	(18,146)	(349,690)	95,695
합 계	(77,934)	(24,649)	(505,955)	78,804	(583,889)	54,155

(*1) 특별계정기타포괄손익누계액의 이연법인세효과는 원리금보장형 특별계정 채무상태표의 기타부채에 반영되어 있습니다.

(*2) 기업회계기준서 제1109호 및 제1115호의 적용에 따른 변동액을 반영하였습니다.(주석60)

(5) 당기말과 전기말 현재 재무상태표에 이연법인세자산으로 인식되지 않은 차감할 일시적 차이 내역은 아래와 같습니다.

(단위 : 백만원)		
구 분	제 18(당) 기말	제 17(전) 기말
이월결손금이월액(*)	99,449	99,449

(*) 당기말 현재 이연법인세자산으로 인식되지 않은 이월결손금 및 세액공제 이월액의 예상 소멸내역은 다음과 같습니다.

(단위 : 백만원)				
구분	1년 이내	1년 초과 2년 이내	2년초과 3년 이내	3년 초과
이월결손금이월액	99,449	-	-	-

(6) 당기말과 전기말 현재 종속기업 등에 대한 투자자산과 관련하여 인식하지 않은 이연법인세부채에 대한 일시적차이의 내역은 아래와 같습니다.

(단위 : 백만원)		
구분	제 18(당) 기말	제 17(전) 기말
관계기업에 대한 투자자산	(686,107)	(480,184)

(7) 연결실체의 이연법인세자산과 이연법인세부채에 대해서 동일 과세당국이 부과하는 법인세이며 연결실체가 당기법인세자산과 당기법인세부채를 상계할 수 있는 법적으로 집행가능한 권리와 의도를 가지고 있는 경우에만 이연법인세자산과 이연법인세부채를 상계하여 연결재무상태표에 표시하였습니다.

당기말과 전기말 현재 상계전 총액기준에 의한 이연법인세자산과 부채의 내역은 다음과 같습니다.

(단위 : 백만원)		
구분	제 18(당) 기말	제 17(전) 기말(*)
이연법인세자산	483,517	659,594
이연법인세부채	(78,572)	(77,293)

(*) 당기 중 신한베트남은행의 ANZ 리테일 사업부문 인수회계처리가 완료됨에 따라 전기말 금액을 소급조정하였습니다.

52. 주당이익

(1) 지배기업 소유주지분에 대한 기본 및 희석주당이익의 산출내역은 다음과 같습니다.

(단위 : 백만원, 주)		
내 용	제 18(당) 기	제 17(전) 기(*2)
당기순이익	3,156,722	2,918,816
차감(신종자본증권이자)	(40,357)	(17,678)
보통주 귀속 당기순이익	3,116,365	2,901,138
가중평균유통보통주식수(*1)	473,649,076	474,199,587
기본 및 희석 주당이익	6,579원	6,118원

(*1) 당기초 연결실체의 보통유통주식수는 474,199,587주였으며, 당기중 자기주식 취득으로 당기 가중평균유통보통주식수가 감소하였습니다.

(*2) 당기 중 신한베트남은행의 ANZ 리테일 사업부문 인수회계처리가 완료됨에 따라 전기 말 금액을 소급조정하였습니다.

(2) 보고기간 후인 2019년 2월 12일에 잠재적으로 미래에 기본주당이익을 희석할 수 있는 전환우선주 발행 안건이 연결실체 이사회에서 승인되었습니다.(주석 59)

53. 우발 및 약정사항

(1) 당기말과 전기말 현재 지급보증 및 약정의 종류별 금액은 다음과 같습니다.

(단위 : 백만원)			
구 분		제 18(당) 기말	제 17(전) 기말
지급보증	확정지급보증	9,437,691	7,611,211
	미확정지급보증	3,985,532	3,259,613
	소 계	13,423,223	10,870,824
약정	원화대출약정	69,906,336	54,827,918
	외화대출약정	19,967,297	18,992,984
	ABS 및 ABCP 매입약정	2,083,522	2,035,543
	기 타	73,816,233	66,767,465
	소 계	165,773,388	142,623,910
배서어음	담보배서어음	37,667	85,456
	무담보배서어음	7,758,242	7,810,788
	소 계	7,795,909	7,896,244
환매권부대출채권매각	원 화	2,099	2,099
합 계		186,994,619	161,393,077

(2) 계류중인 소송사건

당기말 현재 연결실체와 관련하여 계류중인 피소사건은 다음과 같습니다.

(단위 : 건, 백만원)				
사건명	건수	소가	사건내용	소송 현황
지급보증금	1	12,866	지급보증(KT ENS)	2016-09-19 상고
손해배상 청구의 소	1	6,893	자산보관계약에 따라 당행이 자산보관중인 부동산 투자회사 물건에 발생한 화재로 원고가 손해를 입었다며 수탁자인 당행 등을 상대로 본 소 제기함	2015년 1심 및 2017년 2심 원고 일부 승소하였으나 1,2심의 결론이 서로 상이하며 현재 3심 진행 중임.
예금채권확인 등 청구의 소	1	5,575	본건 미트론 채권단의 당사자인 (주)한화저축은행이 전체 채권단을 상대로 냉동육 매각대금의 예금채권 확인의 소송을 제기한 바, 당사 미트론 개별 차주들에 대한 민사소송을 진행중인 법무법인 현으로 본 소송을 위임하여 진행	1심 진행중
기타	152	78,900	손해배당 등 다수	
합계	155	104,234		

연결실체는 당기말 현재 1심에서 패소가 결정된 소송건 등에 대한 소송가액상당액 25,554백만원 및 1,006백만원을 각각 기타충당부채 및 보험계약부채(지급준비금)로 계상하였으며, 충당부채 등으로 계상된 소송 이외의 잔여 소송결과는 연결재무제표에 중대한 영향을 미치지 않을 것으로 예측되고 있으나, 향후 소송의 결과에 따라 추가적인 손실이 발생할 수도 있습니다.

(3) 연결실체는 아시아신탁 주식회사의 지분(전체 지분의 60%)을 인수하는 계약을 체결하면서 잔여지분을 취득할 수 있는 주주간 약정을 체결하였습니다. 동 계약에 따라 연결실체는 아시아신탁 주식회사 주주가 보유하는 지분을 매수할 수 있는 권리가 있으며, 이에 대응하여 아시아신탁 주식회사 주주는 연결실체에 매수할 것을 청구할 수 있는 권리를 보유하고 있습니다.

54. 현금흐름표에 대한 주석

(1) 현금흐름표상의 당기말과 전기말 현금 및 현금성자산의 내역은 다음과 같습니다.

(단위 : 백만원)			
구 분		제 18(당) 기말	제 17(전) 기말
현금 및 상각후원가측정예치금		17,363,450	22,682,652
조정내역	취득일로부터 만기일이 3개월을 초과하는 사용가능예치금	(3,008,188)	(3,010,471)
	사용제한예치금	(6,175,506)	(13,435,531)
	소 계	(9,183,694)	(16,446,002)
합 계		8,179,756	6,236,650

(2) 당기와 전기 중 현금의 유입과 유출이 없는 거래의 주요 내용은 다음과 같습니다.

(단위 : 백만원)		
구 분	제 18(당) 기	제 17(전) 기
대출채권 출자전환	28,759	32,530
건설중인 자산의 본계정 대체	6,319	14,285
유형자산과 투자부동산의 대체	28,199	91,782
유형자산과 매각예정자산의 대체	80	5,336
투자부동산과 매각예정자산의 대체	-	6,306

(3) 당기와 전기 중 재무활동으로 발생한 자산과 부채의 현금흐름 및 비현금흐름의 변동내역은 다음과 같습니다.

<제 18(당 기)>

(단위: 백만원)					
구분	재무활동으로 인한 자산의 변동	재무활동으로 인한 부채의 변동			
		파생상품자산	파생상품부채	차입부채	사채
기초	3,966	146,278	27,586,610	51,340,821	79,077,675
현금흐름변동	(5,845)	(12,002)	1,772,203	11,798,466	13,552,822
비현금흐름변동					
이자비용(상각)	-	-	181,050	335,935	516,985
외화차이	-	-	955,512	229,277	1,184,789
기타비금융변동	9,356	(49,697)	(676,833)	(476,800)	(1,193,974)
기말	7,477	84,579	29,818,542	63,227,699	93,138,297

<제 17(전 기)>

(단위: 백만원)					
구분	재무활동으로 인한 자산의 변동	재무활동으로 인한 부채의 변동			
		파생상품자산	파생상품부채	차입부채	사채
기초	153,343	10,842	25,294,241	44,326,785	69,785,211
현금흐름변동	(48,499)	10,211	3,047,844	7,784,142	10,793,698
비현금흐름변동					
이자비용(상각)	-	-	1,480	16,126	17,606
외화차이	-	-	(22,850)	(635,836)	(658,686)
기타비금융변동	(100,878)	125,225	(734,105)	(150,396)	(860,154)
기말	3,966	146,278	27,586,610	51,340,821	79,077,675

55. 특수관계자 거래

연결실체 내 기업 간 특수관계자거래 및 채권·채무 잔액은 연결재무제표를 작성할 때 모두 제거되었습니다.

(1) 특수관계자 채권·채무

당기말과 전기말 현재 특수관계자 간의 중요한 채권·채무의 내역은 다음과 같습니다.

(단위 : 백만원)			
특수관계자	계정과목	제 18(당) 기말	제 17(전) 기말
1) 관계기업투자회사			
비엔피파리바카디프생명보험(주)	기타자산	9,860	9,868
	신용카드채권	116	191
	대손충당금	-	(4)
	예수부채	444	446
	충당부채	-	2
재영솔루텍(*1)	대출채권	-	14,847
	신용카드채권	-	33
	대손충당금	-	(124)
	예수부채	-	2,659
	충당부채	-	4
파트너스 제4호 growth 투자조합	예수부채	1,855	2,076
BNP파리바카디프손해보험(주)	신용카드채권	29	29
	대손충당금	(2)	(1)
	예수부채	157	221
신한프랙시스케이그로쓰글로벌 사모펀드전문회사	기타자산	151	174
드림하이 투자조합3호	예수부채	4	3
마이다스동아스노우볼투자조합	예수부채	159	220
IBKS신한창조경제 신기술사업투자조합(*1)	예수부채	-	78
크레디언헬스케어제2호사모투자합자회사	예수부채	45	26
KDBCM아이다스동아스노우볼투자조합2호	예수부채	354	239
IBKS신한창조경제신기술사업투자조합제2호	예수부채	672	76
이음제삼호사모투자합자회사	예수부채	49	65
브랜빌(*2)	예수부채	-	55
한국주식롱숏전문사모자1호	기타자산	133	97
신한 글로벌 헬스케어 투자조합 제1호	선수수익	360	409
신한핀테크신기술투자조합제1호	선수수익	123	123
KTB 뉴레이크 의료글로벌 진출 사모투자전문회사	예수부채	151	465
	충당부채	-	13
대한시스템즈	예수부채	85	100
	신용카드채권	3	-

(단위 : 백만원)			
특수관계자	계정과목	제 18(당) 기말	제 17(전) 기말
사단법인 금융저축정보센터	예수부채	4	4
지엑스신한인터베스트제1호사모투자전문회사	선수수익	278	-
노무라이화전문투자형사모부동산투자신탁19호	대출채권	11,966	-
	기타자산	45	-
신한BNPMAIN전문투자형사모혼합자산투자신탁제3호	기타자산	236	-
2) 기타			
주요 경영진과 주요 경영진의 가까운 가족	대출채권	3,313	3,247
자 산 합 계		25,850	28,357
부 채 합 계		4,740	7,284

- (*1) 당기 중 매각 및 청산으로 관계기업에서 제외되었습니다.
- (*2) 당기 초 회계정책의 변경으로 관계기업에서 제외되었습니다.

(2) 특수관계자 수익·비용

당기와 전기 중 특수관계자 간의 중요한 거래내역은 다음과 같습니다.

(단위 : 백만원)			
특수관계자	계정과목	제 18(당)기	제 17(전)기
1) 관계기업투자			
비엔피파리바카디프생명보험(주)	수수료수익	3,716	4,631
	대손충당금환입	4	-
	대손상각비	-	(3)
	일반관리비	(17)	(10)
신한프렉시스케이그로쓰글로벌 사모투자전문회사	수수료수익	685	689
BNP파리바카디프손해보험(주)	수수료수익	9	4
	대손충당금환입	-	1
	대손상각비	(2)	-
마이더스동아 스노우볼 투자조합	수수료수익	47	38
	이자비용	(2)	(3)
에스피신기술사업투자조합1호(*1)	수수료수익	317	41
IBKS신한창조경제신기술사업투자조합(*1)	수수료수익	13	37
	이자비용	-	(2)
에스엠 신기술사업투자조합제1호	수수료수익	55	55
재영솔루텍(*1)	이자수익	523	654
	수수료수익	2	1
	기타영업수익	3	3
	대손충당금환입	-	1
	이자비용	(2)	(4)
	대손상각비	(1)	(55)
The Asia Pacific Capital Fund II L.P.	수수료수익	-	85
파트너스 제4호 growth 투자조합	이자비용	(19)	(16)
신한-알바트로스기술투자펀드	수수료수익	216	152
	이자비용	-	(21)
IBKS신한창조경제신기술사업투자조합2호	수수료수익	16	25
한국주식롱숏전문사모자1호	수수료수익	975	892
KDBC 마이더스동아스노우볼투자조합2호	이자비용	(2)	-
브랜빌(*2)	수수료수익	-	2
에스티아이신성장동력투자조합	수수료수익	16	30
신한핀테크신기술투자조합제1호	수수료수익	153	30
KTB뉴레이크 의료글로벌진출 사모투자전문회사	이자수익	2	10
	기타영업비용	-	(13)
신한 글로벌 헬스케어 투자조합 제1호	수수료수익	785	282
대한시스템즈	수수료수익	1	2
신한케이프 제일호 신기술투자조합	수수료수익	82	-
신한-케이투 글로벌 소재 투자조합	수수료수익	20	-

(단위 : 백만원)			
특수관계자	계정과목	제 18(당)기	제 17(전) 기
시너지-신한 메자닌 신기술투자조합	수수료수익	127	-
신한-마이다스동아세컨더리투자조합	수수료수익	71	-
지엑스신한인터베스트제1호사모투자합자회사	수수료수익	412	-
신한-엔베스터 유동화전문펀드	수수료수익	214	-
신한-얼머스 투자조합 1호	수수료수익	51	-
신한피에스 신기술사업투자조합 제1호	수수료수익	12	-
노무라이화전문투자형사모부동산투자신탁19호	이자수익	312	-
	대손상각비	(34)	-
신한BNPMAIN전문투자형사모혼합자산투자신탁제3호	수수료수익	236	-
2) 기타			
주요 경영진과 주요 경영진의 가까운 가족	이자수익	101	101
합 계		9,097	7,639

(*1) 당기 중 매각 및 청산으로 관계기업에서 제외되었습니다.

(*2) 당기 초 회계정책의 변경으로 관계기업에서 제외되었습니다.

(3) 주요 경영진에 대한 보상

당기와 전기 중 주요 경영진에 대한 보상의 내역은 다음과 같습니다.

(단위 : 백만원)		
구 분	제 18(당)기	제 17(전)기
단기종업원급여	22,502	17,112
퇴직급여	419	979
주식기준보상(*)	4,944	6,787
합 계	27,865	24,878

(*) 상기 주식기준보상비용은 가득기간 중인 주식기준보상약정에 대한 비용입니다.

(4) 당기말과 전기말 현재 특수관계자 간의 지급보증 내역은 다음과 같습니다.

(단위 : 백만원)				
제공자	제공받은자	약정금액		보증내역
		제 18(당)기말	제 17(전)기말	
신한은행	KTB 뉴레이크 의료글로벌 진출 사모투자전문회사	849	700	미사용대출한도
	비엔피파리바카디프생명보험(주)	10,000	10,000	미사용대출한도
	네오플렉스 기술가치평가 투자조합	-	6,000	증권인수약정
	재영솔루텍(*)	-	109	미사용한도
합 계		10,849	17,238	수입신용장발행

(*) 당기 중 매각으로 관계기업에서 제외되었습니다.

(5) 특수관계자 담보제공내역

당기말과 전기말 현재 특수관계자로부터 제공받고 있는 담보는 다음과 같습니다.

(단위 : 백만원)				
제공받은자	제공자	담보제공자산	담보설정액	
			제 18(당) 기말	제 17(전) 기말
신한은행	BNP파리바카디프생명보험(주)	국공채	12,000	11,666
	재영솔루텍(*)	부동산	-	20,814
		수출보험공사보증서	-	7,037
합 계			12,000	39,517

(*) 당기 중 매각으로 관계기업에서 제외되었습니다.

(6) 특수관계자와의 주요 자금대여거래

당기 및 전기 중 특수관계자와의 주요자금대여거래는 다음과 같습니다.

구분	회사명	기초	대여	회수	기타(*)	기말
관계기업	노무라이화전문투자형사모부동산투자신탁19호	-	12,000	-	(34)	11,966

(*) 대손충당금 변경효과 등이 포함되어 있습니다.

56. 비연결구조화기업에 대한 지분

(1) 비연결구조화기업에 대한 지분의 성격과 범위

연결실체는 자산유동화증권, 구조화금융, 투자펀드 등의 투자를 통해 구조화기업에 관여하고 있으며 동 구조화기업의 주요 특성은 다음과 같습니다.

구분	주요 특성
자산유동화증권	자산유동화회사는 자산 보유자로부터 자산을 매입하여 이를 토대로 자산유동화증권을 발행하는 당사자로서, 기업의 자금조달을 원활하게 하여 재무구조의 건전성을 높이기 위하여 설립된 유한회사입니다. 연결실체는 구조화기업이 매출채권 등을 기초자산으로 하여 발행한 유동화증권을 매입하거나 동 구조화기업에 대하여 신용공여 및 유동화증권 매입약정 등을 제공하고 있습니다.
구조화금융	구조화금융을 위한 구조화기업은 기업 인수 합병, 민간 투자 방식의 건설 프로젝트 혹은 선박 투자를 위한 프로젝트 금융 등의 목적을 위해 설립되었으며 조달한 자금은 동 목적의 수행을 위해 사용됩니다. 연결실체는 구조화금융을 위한 구조화기업에 대출, 지분투자 등의 형태로 자금을 제공하거나 필요에 따라 다양한 형태의 신용공여를 제공하고 있습니다.
투자펀드	투자펀드는 투자자에게 수익(출자)증권 등을 발행하여 자금을 조달하고 주식이나 채권 등에 투자하여 그 수익을 투자자에게 배분하는 투자신탁, 사모투자전문회사 및 조합 등입니다. 연결실체는 투자펀드 지분에 투자하거나 집합투자업자, 업무집행사원(조합원) 등으로서 기타 투자자들을 대신하여 자산을 운용 및 관리하고 있습니다.

당기말과 전기말 현재 비연결구조화기업의 규모는 다음과 같습니다.

(단위 : 백만원)			
구 분		제 18(당) 기말	제 17(전) 기말
총자산	자산유동화증권	196,108,655	175,953,075
	구조화금융	132,050,391	84,719,599
	투자펀드	71,487,406	69,736,443
합 계		399,646,452	330,409,117

(2) 비연결구조화기업에 대한 지분과 관련된 위험의 성격

1) 당기말과 전기말 현재 비연결구조화기업의 지분에 관하여 연결실체의 재무제표에 인식된 자산과 부채의 장부금액은 다음과 같습니다.

<제 18(당) 기말>

(단위 : 백만원)				
구분	자산유동화증권	구조화금융	투자펀드	합계
재무상태표상 자산				
당기손익-공정가치측정 대출채권	292	504,571	802,825	1,307,688
상각후원가측정 대출채권	478,998	6,925,438	33,500	7,437,936
당기손익-공정가치측정 유가증권	4,263,817	288,757	5,293,807	9,846,381
파생상품자산	16,390	578	-	16,968
기타포괄손익-공정가치측정 유가증권	2,244,364	91,316	32,279	2,367,959
상각후원가측정 유가증권	4,277,675	-	-	4,277,675
기타자산	5,453	48,457	34,333	88,243
합 계	11,286,989	7,859,117	6,196,744	25,342,850
재무상태표상 부채				
파생상품부채	111	-	-	111
기타부채	5,368	4,128	-	9,496
합 계	5,479	4,128	-	9,607

<제 17(전) 기말>

(단위 : 백만원)				
구분	자산유동화증권	구조화금융	투자펀드	합계
재무상태표상 자산				
대출채권	329,776	6,189,042	91,078	6,609,896
단기매매금융자산	3,201,400	958	351,290	3,553,648
파생상품자산	14,218	-	-	14,218
매도가능금융자산	2,200,974	400,283	3,525,538	6,126,795
만기보유금융자산	3,259,451	-	-	3,259,451
기타자산	729	2,576	1,150	4,455
합 계	9,006,548	6,592,859	3,969,056	19,568,463
재무상태표상 부채				
파생상품부채	4,448	-	-	4,448
기타부채	557	1,050	9	1,616
합 계	5,005	1,050	9	6,064

2) 당기말과 전기말 현재 연결실체의 비연결구조화기업에 대한 최대위험노출은 다음과 같습니다.

<제 18(당) 기말>

(단위 : 백만원)				
구분	자산유동화증권	구조화금융	투자펀드	합계
보유자산	11,286,989	7,859,117	6,196,744	25,342,850
매입약정	1,395,417	2,300	602,594	2,000,311
미실행신용공여	1,791,650	815,910	26,100	2,633,660
지급보증	88,810	142,032	-	230,842
기타	-	49,464	-	49,464
합계	14,562,866	8,868,823	6,825,438	30,257,127

<제 17(전) 기말>

(단위 : 백만원)				
구분	자산유동화증권	구조화금융	투자펀드	합계
보유자산	9,006,548	6,592,859	3,969,056	19,568,463
매입약정	1,391,035	57,300	452,311	1,900,646
미실행신용공여	529,566	719,650	31,987	1,281,203
지급보증	74,300	15,200	-	89,500
기타	4,200	45,634	-	49,834
합계	11,005,649	7,430,643	4,453,354	22,889,646

57. 사업양수도 소급조정

연결실체는 2017년 12월 17일 연관사업 양수를 통한 사업경쟁력 강화 및 시너지 확보를 위해 베트남에서 은행업을 영위하는 현지법인 ANZ의 리테일사업무문을 양수하였습니다. 연결실체는 인수대상 사업부문의 가치평가자료 미입수 등으로 인하여 사업결합에 대한 최초 회계처리를 사업결합이 발생한 보고기간 말까지 완료하지 못하고 잠정금액으로 공시하였으며, 당기 중 ANZ의 식별가능한 순자산에 대한 가치평가를 반영하여 사업결합 회계처리를 완료하였습니다. 이에 연결실체는 취득일에 인식한 식별가능한 순자산의 잠정금액을 소급하여 조정하였으며, 이로 인해 비교표시되는 전기말 재무상태표를 수정하였습니다.

(1) 식별가능한 순자산의 소급조정

(단위 : 백만원)				
구 분		조정 전	조정 금액	조정 후
자 산	현금및예치금	8,151	-	8,151
	대출채권(*1)	301,766	(1,352)	300,414
	기타유동자산	9,269	-	9,269
	유형자산	538	-	538
	무형자산(*2)	-	15,256	15,256
	소계	319,724	13,904	333,628
부 채	예수부채	(436,285)	-	(436,285)
	기타유동부채	(1,022)	-	(1,022)
	소계	(437,307)	-	(437,307)
식별가능 순자산의 공정가치		(117,583)	13,904	(103,679)

(*1) 인수한 대출채권의 대손충당금 등 조정 금액입니다.

(*2) 예수부채와 관련하여 차순위 자금조달방법에 비하여 낮은 원가로 조달가능한 미래에 예상되는 조달비용 절감액의 현재가치 4,454백만원과 신용카드 고객관계를 통하여 향후 창출가능한 경제적 이익의 현재가치 10,802백만원으로 구성되어 있습니다.

(2) 영업권의 소급조정

식별가능한 순자산의 소급조정에 따른 영업권의 소급조정은 아래와 같습니다.

(단위 : 백만원)			
구 분	조정 전	조정 금액	조정 후
이전대가(수취)	(75,480)	-	(75,480)
식별가능 순자산의 공정가치	(117,583)	13,904	(103,679)
영업권	42,103	(13,904)	28,199

(3) 비교표시되는 전기말 재무상태표 조정

(단위 : 백만원)			
구 분	조정 전	조정 금액	조정 후
무형자산	4,271,969	1,352	4,273,321
이연법인세부채	9,712	270	9,982
이익잉여금	20,790,599	1,082	20,791,681

58. 종속기업의 취득

(1) 일반사항

2018년 9월 12일에 연결실체는 인도네시아 소재의 PT ARCHIPELAGO ASSET MANAGEMENT 지분75%를 신규 취득하여 지배력을 획득하였으며, 회사의 사명을 PT Shinhan Asset Management Indonesia로 변경하였습니다. 연결실체는 인도네시아에서 자산운용업을 통해 새로운 시장 진출을 추진할 계획으로 종속기업을 취득하였습니다.

(2) 식별가능한 순자산

취득일 현재 인식한 PT Shinhan Asset Management Indonesia의 자산과 부채는 다음과 같습니다.

		(단위 : 백만원)
구 분		금 액
자 산	현금및현금성자산	18
	당기손익-공정가치측정금융자산	3,012
	유형자산	20
	이연법인세자산	20
	기타자산	17
	소 계	3,087
부 채	미지급법인세	7
	기타부채	75
	소 계	82
식별가능 순자산의 공정가치		3,005

(3) 영업권

사업결합 결과 인식한 영업권은 다음과 같습니다.

(단위 : 백만원)	
구 분	금 액
이전대가	4,476
식별가능 순자산의 공정가치	(3,005)
비지배지분	787
영업권	2,258

(4) 사업결합 관련 비용

연결실체는 사업결합과 관련하여 법률수수료와 실사수수료 등 192백만원의 비용이 발생하였으며, 동 수수료를 연결실체의 연결포괄손익계산서 상 수수료비용으로 인식하였습니다.

59. 보고기간 후 사건

(1) 종속기업 투자지분

1) 오렌지라이프생명보험 주식회사

연결실체는 당기 중 오렌지라이프생명보험 주식회사의 지분 59.15%를 취득하는 주식매매계약을 체결하였습니다. 2019년 1월 16일 금융위원회로부터 자회사편입을 승인받았으며, 보고기간 후인 2019년 2월 1일자로 해당 지분인수절차를 완료하였습니다.

2) 아시아신탁 주식회사

연결실체는 당기 중 아시아신탁 주식회사 지분을 취득하는 계약을 체결하였습니다. 감독기관의 승인을 전제로 전체 지분의 60%를 1,934억원으로 인수할 예정이며, 추가적으로 잔여지분에 대해서는 주주간 약정을 체결하였습니다. (주석53)

3) 푸르덴셜소비자금융

연결실체는 2018년 1월 23일 베트남 현지 소비자금융사인 푸르덴셜소비자금융(Prudential Vietnam Finance Company Limited)의 지분 100%를 미화 151백만 달러에 인수하는 계약을 체결하였고, 2019년 1월 17일 현지 금융당국의 승인을 받았습니다.

(2) 유상증자

연결실체는 보고기간 후인 2019년 2월 1일 개최된 이사회에서 7,500억원 규모의 전환우선주 발행 안건을 승인 하였습니다. 투자자는 발행일로부터 1년 이후의 날로부터 4년이 되는 날의 전날까지 전환을 청구할 수 있고 4년이 되는 날 까지 전환되지 않은 전환우선주식은 4년이 되는 날 보통주식으로 자동 전환됩니다.

60. 회계정책의 변경으로 인한 전환효과

연결실체는 기업회계기준서 제1109호 '금융상품' 및 제1115호 '고객과의 계약에서 생기는 수익'을 적용하여 회계정책을 변경하였습니다. 금융상품의 분류 및 측정, 손상의 경우 비교정보 재작성을 면제하는 예외조항에 따라 전기재무제표는 재작성하지 아니하였습니다.

기업회계기준서 제1109호는 금융자산과 금융부채의 인식, 분류와 측정 및 금융상품의 제거, 금융자산의 손상, 위험회피회계와 관련된 기업회계기준서 제1039호 '금융상품: 인식과 측정'의 규정을 대체합니다. 또한 기업회계기준서 제1107호 '금융상품: 공시'등 금융상품을 다루는 다른 기준서가 기업회계기준서 제1109호에 따라 개정되었습니다.

(1) 제1109호와 제1115호의 적용으로 인한 연결실체의 자본변동내역
 최초적용일인 2018년 1월 1일에 기업회계기준서 제1109호와 제1115호의 적용으로
 인한 연결실체의 자본변동내역은 다음과 같습니다.

(단위:백만원)	
구분	금액
기초이익잉여금-변경전	20,791,681
기업회계기준서 제1109호 도입으로 인한 잉여금 조정 :	(344,385)
상각후원가(제1039호)에서 당기손익-공정가치측정금융자산으로 재분류	(74,061)
매도가능금융자산에서 당기손익-공정가치측정금융자산으로 재분류	178,518
매도가능금융자산에서 기타포괄손익-공정가치측정금융자산으로 재분류(*1)	204,457
상각후원가로 측정하는 금융자산의 손실충당금 증가	(573,088)
대출약정및 금융보증계약의 손실충당금 증가	(55,274)
기타포괄손익-공정가치로 측정하는 채무상품의 손실충당금 증가	(18,976)
당기손익조정접근법 적용 효과(Overlay)	34,102
기타조정항목(*2)	(40,063)
기업회계기준서 제1115호 도입으로 인한 잉여금 조정(*3)	(2,896)
법인세효과(*4)	95,426
기초 이익잉여금-변경후	20,539,826

- (*1) 지분증권과 관련하여 과거 손상차손을 인식한 이익잉여금 효과는 기업회계기준서 제1109호 도입으로 인하여 기타포괄손익으로 대체되었습니다.
- (*2) 기업회계기준서 제1109호 도입으로 인하여 발생한 외화환산차이 등 기타조정액입니다.
- (*3) 신탁상품 수수료를 판매업무 및 관리업무 수수료로 구분하여 관리업무 귀속수수료는 이연 인식하였습니다.
- (*4) 회계정책 변경효과에 따른 법인세효과는 별도표시 하였습니다.

(단위:백만원)	
구분	금액
기초 기타포괄손익누계액-변경전	(529,734)
기업회계기준서 제1109호 도입으로 인한 기타포괄손익누계액 조정 :	(387,062)
매도가능금융자산에서 당기손익-공정가치측정금융자산으로 재분류	(178,518)
매도가능금융자산에서 기타포괄손익-공정가치측정금융자산으로 재분류(*1)	(204,457)
기타포괄손익-공정가치로 측정하는 채무상품의 손실충당금 증가	18,976
당기손익조정접근법 적용 효과(Overlay)	(34,102)
기타조정항목(*2)	11,039
법인세효과(*3)	110,051
기초 기타포괄손익누계액-변경후	(806,745)

- (*1) 지분증권과 관련하여 과거 손상차손을 인식한 이익잉여금 효과는 기업회계기준서 제1109호 도입으로 인하여 기타포괄손익으로 대체되었습니다.
- (*2) 기업회계기준서 제1109호 도입으로 인하여 발생한 외화환산차이 등 기타조정액입니다.
- (*3) 회계정책 변경효과에 따른 법인세효과는 별도표시 하였습니다.

(2) 기업회계기준서 제1109호의 도입으로 인한 금융상품의 재분류 내역

최초적용일인 2018년 1월 1일 현재 기업회계기준서 제1109호의 도입으로 인한 연결 실체의 금융상품 재분류 내역은 다음과 같습니다.

기업회계기준서 제1039호에 따른 분류		기업회계기준서 제1109호에 따른 분류	기업회계기준서 제1039호에 따른 총장부금액(*1)	기업회계기준서 제1109호에 따른 총장부금액(*1)	차이
<금융자산>					
예치금	대여금및수취채권	당기손익-공정가치측정금융자산(*2)	902,124	833,942	(68,182)
	대여금및수취채권	상각후원가측정금융자산	19,988,001	19,988,001	-
대출채권	대여금및수취채권	당기손익-공정가치측정금융자산(*2)	750,342	778,985	28,643
	대여금및수취채권	상각후원가측정금융자산	277,126,029	277,126,029	-
기타금융자산	대여금및수취채권	상각후원가측정금융자산	12,090,983	12,090,983	-
단기매매금융자산(채무증권)	당기손익인식금융자산	당기손익-공정가치측정금융자산	23,640,646	23,640,646	-
단기매매금융자산(지분증권)	당기손익인식금융자산	당기손익-공정가치측정금융자산	4,634,353	4,634,353	-
단기매매금융자산(금융예치금)	당기손익인식금융자산	당기손익-공정가치측정금융자산	189,297	189,297	-
당기손익인식지정금융자산(채무증권)	당기손익인식금융자산	당기손익-공정가치측정금융자산(*3)	2,030,522	2,030,522	-
	당기손익인식금융자산	당기손익-공정가치측정지정금융자산	80,288	80,288	-
당기손익인식지정금융자산(지분증권)	당기손익인식금융자산	당기손익-공정가치측정금융자산(*3)	1,162,553	1,162,553	-
	당기손익인식금융자산	당기손익-공정가치측정지정금융자산	71,803	71,803	-
당기손익인식지정금융자산(기타증권(복합금융상품))	당기손익인식금융자산	당기손익-공정가치측정금융자산(*3)	233,892	233,892	-
파생상품자산	당기손익인식금융자산	당기손익-공정가치측정금융자산(*3)	3,400,178	3,348,803	(51,375)
매도가능금융자산(채무증권)	매도가능금융자산	당기손익-공정가치측정금융자산(*2)	528,745	533,452	4,707
	매도가능금융자산	기타포괄손익-공정가치측정금융자산	36,657,807	36,657,807	-
매도가능금융자산(지분증권)	매도가능금융자산	당기손익-공정가치측정금융자산(*2)	4,339,979	4,350,969	10,990
	매도가능금융자산	기타포괄손익-공정가치측정금융자산	590,405	590,405	-
만기보유금융자산(채무증권)	만기보유금융자산	당기손익-공정가치측정금융자산(*2)	565,813	529,906	(35,907)
	만기보유금융자산	상각후원가측정금융자산	24,424,867	24,424,867	-
금융자산 합계			413,408,627	413,297,503	(111,124)
<금융부채>					
예수부채	상각후원가측정금융부채	상각후원가측정금융부채	249,419,224	249,419,224	-
단기매매금융부채	당기손익금융부채	당기손익-공정가치측정금융부채	1,848,490	1,848,490	-
당기손익인식지정금융부채	당기손익금융부채	당기손익-공정가치 측정 지정 금융부채	8,260,636	8,260,636	-
	당기손익금융부채	당기손익-공정가치측정금융부채(*3)	36,973	36,973	-
파생상품부채	당기손익금융부채	당기손익-공정가치측정금융부채(*3)	3,487,661	3,483,642	(4,019)
차입부채	상각후원가측정금융부채	상각후원가측정금융부채	27,586,610	27,586,313	(297)
사채	상각후원가측정금융부채	상각후원가측정금융부채	51,340,821	51,340,821	-
기타부채	상각후원가측정금융부채	상각후원가측정금융부채	20,124,451	20,124,432	(19)
금융부채 합계			362,104,866	362,100,531	(4,335)

(*1) 대손충당금을 차감하지 않은 총장부금액입니다.

(*2) 일반적으로 금융자산이 관리되는 방식이 기타 사업모형이거나 금융자산의 계약상 현금흐름의 특성을 충족하지 못함에 따라 금융상품을 재분류하였습니다.

(*3) 내재파생상품을 포함하는 복합금융상품의 경우, 기업회계기준서 제1109호에 따른 분리여부를 적용함에 따라 금융상품을 재분류하였습니다.

(3) 기업회계기준서 제1109호의 도입으로 인한 금융상품의 기대신용손실 측정 내역 최초적용일인 2018년 1월 1일에 기업회계기준서 제1109호의 도입으로 인한 금융상품의 기대신용손실충당금 변동내역은 다음과 같습니다.

(단위 : 백만원)			
기업회계기준서 제1039호에 따른 분류	기업회계기준서 제1109호에 따른 분류	기업회계기준서 제1039호에 따른 손실충당금	기업회계기준서 제1109호에 따른 손실충당금
대여금 및 수취채권			
예치금	상각후원가 측정 금융자산	14,054	15,062
대출채권	상각후원가 측정 금융자산	2,307,275	2,871,986
	당기손익-공정가치 측정 금융자산	3,329	-
기타금융자산	상각후원가 측정 금융자산	49,679	51,818
매도가능금융자산			
채무증권	기타포괄손익-공정가치 측정 금융자산	-	18,976
만기보유금융자산			
채무증권	상각후원가 측정 금융자산	-	8,559
대손충당금 합계		2,374,337	2,966,401
금융보증계약	금융보증계약	36,506	37,289
미사용약정 및 기타신용관련부채	미사용약정 및 기타신용관련부채	168,006	222,498
총당부채 합계		204,512	259,787

(4) 사업모형 평가에 따른 재분류

연결실체의 경영진은 기업회계기준서 제1109호의 최초적용일인 2018년 1월 1일 현재 보유하고 있는 금융자산에 적용되는 사업모형을 평가하고 금융자산을 기업회계기준서 제1109호에 따라 분류하였습니다. 이러한 재분류로 인한 효과는 다음과 같습니다.

1) 총장부금액

(단위 : 백만원)						
구분	기업회계기준서 제1039호에 따른 금액	재분류된 금액	재측정된 금액	기업회계기준서 제1109호에 따른 금액	이익잉여금 변동	기타포괄손익 변동
<금융자산>						
예치금[상각후원가측정]						
기초장부금액(제1039호)	20,890,125	-	-	20,890,125	-	-
당기손익-공정가치측정 항목으로 재분류	-	(902,124)	-	(902,124)	-	-
소계	20,890,125	(902,124)	-	19,988,001	-	-
대출채권[상각후원가측정]						
기초장부금액(제1039호)	277,876,371	-	-	277,876,371	-	-
당기손익-공정가치측정 항목으로 재분류	-	(750,342)	-	(750,342)	-	-
소계	277,876,371	(750,342)	-	277,126,029	-	-
기타금융자산[상각후원가측정]						
기초장부금액(제1039호)	12,090,983	-	-	12,090,983	-	-

(단위 : 백만원)						
구분	기업회계기준서 제1039호에 따른 금액	재분류된 금액	재측정된 금액	기업회계기준서 제1109호에 따른 금액	이익잉여금 변동	기타포괄손익 변동
단기매매금융자산(채무)(*1)						
기초장부금액(제1039호)	23,640,646	-	-	23,640,646	-	-
당기손익-공정가치측정 항목으로 재분류	-	(23,640,646)	-	(23,640,646)	-	-
소계	23,640,646	(23,640,646)	-	-	-	-
단기매매금융자산(지분)						
기초장부금액(제1039호)	4,634,353	-	-	4,634,353	-	-
당기손익-공정가치측정 항목으로 재분류	-	(4,634,353)	-	(4,634,353)	-	-
소계	4,634,353	(4,634,353)	-	-	-	-
단기매매금융자산(금예치금)(*1)						
기초장부금액(제1039호)	189,297	-	-	189,297	-	-
당기손익-공정가치측정 항목으로 재분류	-	(189,297)	-	(189,297)	-	-
소계	189,297	(189,297)	-	-	-	-
파생상품자산(*1)						
기초장부금액(제1039호)	3,400,178	-	-	3,400,178	-	-
제1109호 기준으로 재측정	-	(51,375)	-	(51,375)	-	-
소계	3,400,178	(51,375)	-	3,348,803	-	-
당기손익지정금융자산(*1)						
기초장부금액(제1039호)	3,579,057	-	-	3,579,057	-	-
당기손익-공정가치측정 항목으로 재분류	-	(3,426,966)	-	(3,426,966)	-	-
당기손익-공정가치측정 지정 항목으로 재분류	-	(152,091)	-	(152,091)	-	-
소계	3,579,057	(3,579,057)	-	-	-	-
매도가능금융자산(채무)						
기초장부금액(제1039호)	37,186,552	-	-	37,186,552	-	-
당기손익-공정가치측정 항목으로 재분류	-	(528,745)	-	(528,745)	-	-
기타포괄손익-공정가치측정 항목으로 재분류	-	(36,657,807)	-	(36,657,807)	-	-
소계	37,186,552	(37,186,552)	-	-	-	-
매도가능금융자산(지분)						
기초장부금액(제1039호)	4,930,385	-	-	4,930,385	-	-
당기손익-공정가치측정 항목으로 재분류	-	(4,339,979)	-	(4,339,979)	-	-
기타포괄손익-공정가치측정 항목으로 재분류	-	(590,405)	-	(590,405)	-	-
소계	4,930,385	(4,930,385)	-	-	-	-
만기보유금융자산						
기초장부금액(제1039호)	24,990,680	-	-	24,990,680	-	-
당기손익-공정가치측정 항목으로 재분류	-	(565,813)	-	(565,813)	-	-
상각후원가측정 항목으로 재분류	-	(24,424,867)	-	(24,424,867)	-	-
소계	24,990,680	(24,990,680)	-	-	-	-
당기손익-공정가치측정 금융자산						
기초장부금액(제1039호)	-	-	-	-	-	-
예치금으로부터 전입	-	902,124	(68,182)	833,942	-	(68,182)
대출채권및기타채권으로부터 전입	-	750,342	30,027	780,369	30,027	-
단기매매금융자산으로부터 전입	-	28,464,296	-	28,464,296	-	-
당기손익지정금융자산으로부터 전입	-	3,426,967	-	3,426,967	-	-
매도가능금융자산으로부터 전입	-	4,868,724	7,708	4,876,432	108,532	(108,532)
만기보유금융자산으로부터 전입	-	565,813	(35,907)	529,906	-	(35,907)
파생상품자산으로부터 전입	-	51,375	(42,195)	9,180	-	-
기타	-	-	(2,575)	(2,575)	-	-

(단위 : 백만원)						
구분	기업회계기준서 제1039호에 따른 금액	재분류된 금액	재측정된 금액	기업회계기준서 제1109호에 따른 금액	이익잉여금 변동	기타포괄손익 변동
소계	-	39,029,641	(111,124)	38,918,517	138,559	(212,620)
당기손익-공정가치측정지정 금융자산						
기초장부금액(제1039호)	-	-	-	-	-	-
당기손익인식지정자산으로부터 전입	-	152,091	-	152,091	-	-
소계	-	152,091	-	152,091	-	-
기타포괄손익-공정가치측정 금융자산(*2)						
기초장부금액(제1039호)	-	-	-	-	-	-
매도가능금융자산으로부터 전입	-	37,248,212	-	37,248,212	204,457	(204,457)
소계	-	37,248,212	-	37,248,212	204,457	(204,457)
상각후원가측정 금융자산(*2)						
기초장부금액(제1039호)	-	-	-	-	-	-
만기보유금융자산으로부터 전입	-	24,424,867	-	24,424,867	-	-
소계	-	24,424,867	-	24,424,867	-	-
금융자산 합계	413,408,627	-	(111,124)	413,297,503	343,016	(417,077)
<금융부채>						
예수부채						
기초장부금액(제1039호)	249,419,224	-	-	249,419,224	-	-
소계	249,419,224	-	-	249,419,224	-	-
단기매매금융부채(*1)						
기초장부금액(제1039호)	1,848,490	-	-	1,848,490	-	-
당기손익-공정가치측정 금융부채로 재분류	-	(1,848,490)	-	(1,848,490)	-	-
소계	1,848,490	(1,848,490)	-	-	-	-
당기손익인식지정 금융부채						
기초장부금액(제1039호)	8,297,609	-	-	8,297,609	-	-
당기손익-공정가치측정지정 금융부채로 재분류	-	(8,260,636)	-	(8,260,636)	-	-
당기손익-공정가치측정 금융부채로 재분류	-	(36,973)	-	(36,973)	-	-
소계	8,297,609	(8,297,609)	-	-	-	-
당기손익-공정가치측정 금융부채						
기초장부금액(제1039호)	-	-	-	-	-	-
단기매매금융부채로부터 전입	-	1,848,490	-	1,848,490	-	-
당기손익인식지정부채로부터 전입	-	36,973	-	36,973	-	-
소계	-	1,885,463	-	1,885,463	-	-
당기손익-공정가치측정지정 금융부채						
기초장부금액(제1039호)	-	-	-	-	-	-
당기손익인식지정부채로부터 전입	-	8,260,636	-	8,260,636	-	-
소계	-	8,260,636	-	8,260,636	-	-
파생상품부채						
기초장부금액(제1039호)	3,487,661	-	-	3,487,661	-	-
기타	-	-	(4,019)	(4,019)	-	-
소계	3,487,661	-	(4,019)	3,483,642	-	-
차입부채						
기초장부금액(제1039호)	27,586,610	-	-	27,586,610	-	-
기타	-	-	(297)	(297)	-	-
소계	27,586,610	-	(297)	27,586,313	-	-
사채						
기초장부금액(제1039호)	51,340,821	-	-	51,340,821	-	-

(단위 : 백만원)						
구분	기업회계기준서 제1039호에 따른 금액	재분류된 금액	재측정된 금액	기업회계기준서 제1109호에 따른 금액	이익잉여금 변동	기타포괄손익 변동
기타금융부채						
기초장부금액(제1039호)	20,124,451	-	-	20,124,451	-	-
기타	-	-	(19)	(19)	-	-
소계	20,124,451	-	(19)	20,124,432	-	-
금융부채 합계	362,104,866	-	(4,335)	362,100,531	-	-

- (*1) 당기손익-공정가치측정 범주에서 재분류된 금융자산과 금융부채에 대해 기업회계기준서 제1109호 최초 적용일에 산정한 유효이자율과 인식한 이자 수익이나 이자비용을 공시하여야 합니다. 연결실체에서는 기업회계기준서 제1109호 도입으로 인하여 해당 재분류가 발생하지 아니하였습니다.
- (*2) 상각후원가측정 금융상품으로 재분류한 금융자산과 금융부채, 당기손익-공정가치 측정 범주에서 기타포괄손익-공정가치 측정 범주로 재분류한 금융자산에 대해서 보고기간 말 금융자산이나 금융부채의 공정가치 및 금융자산이나 금융부채를 재분류하지 않았다면 보고기간에 당기손익이나 기타 포괄손익으로 인식되었을 공정가치 평가손익을 공시하여야 합니다. 연결실체에서는 기업회계기준서 제1109호 도입으로 인하여 해당 재분류가 발생하지 아니하였습니다.

2) 손실충당금

(단위 : 백만원)						
구분	기업회계기준서 제1039호에 따른 분류	재분류된 금액	재측정된 금액	기업회계기준서 제1109호에 따른 금액	이익잉여금 변동	기타포괄손익 변동
예치금	14,054	-	1,008	15,062	(1,008)	-
대출채권	2,310,604	(3,328)	564,710	2,871,986	(561,382)	-
기타포괄손익-공정가치측정 채무증권	-	-	18,976	18,976	(18,976)	18,976
상각후원가측정 채무증권	-	-	8,559	8,559	(8,559)	-
기타금융자산	49,679	-	2,139	51,818	(2,139)	-
금융보증계약	36,506	-	783	37,289	(783)	-
미사용약정 및 기타신용관련부채	168,006	-	54,492	222,498	(54,492)	-
합 계	2,578,849	(3,328)	650,667	3,226,188	(647,339)	18,976

(5) 기업회계기준서 제1109호의 도입으로 인한 위험회피회계

새로운 기업회계기준서 제1109호에서는 현행 기업회계기준서 제1039호에서 정한 위험회피회계의 체계(Mechanics of hedge accounting: 공정가치위험회피, 현금흐름 위험회피, 해외사업장순투자위험회피)를 유지하지만, 복잡하고 규정중심적인 기업회계기준서 제1039호의 위험회피회계 요구사항을 기업의 위험관리활동에 중점을 둔 원칙중심적인 방식으로 변경했습니다. 위험회피대상항목과 위험회피수단을 확대하였고, 높은 위험회피효과가 있는지에 대한 평가 및 계량적인 판단기준(80~125%)을 없애는 등 위험회피회계 적용요건을 완화하였습니다. 기업회계기준서 제1109호의 위험회피회계를 적용할 경우, 기존 기업회계기준서 제1039호의 위험회피회계 적용요건을 충족하지 못하는 일부 거래에 대해서도 위험회피회계를 적용할 수 있게 되어 당기손익의 변동성이 축소될 수 있습니다.

(6) 기업회계기준서 제1115호의 도입으로 인한 재무적 영향

2018년 12월 31일 기준 연결실체의 재무상태표와 동일자로 종료되는 포괄손익계산서에서 중요한 기업회계기준서 제1115호 적용효과는 다음과 같습니다.(전환효과 반영된 신탁보수는 제외) 연결실체의 동일로 종료되는 현금흐름표에 미치는 영향은 중요하지 않습니다.

당기말 현재 연결재무상태표에 미치는 영향은 다음과 같습니다.

(단위 : 백만원)			
구분	제1115호 반영 전 금액	조정	공시금액
부채(*1)			
총당부채			
- 신용카드포인트총당부채	24,700	(24,700)	-
기타부채			
- 미지급금	9,789,926	(41,758)	9,748,168
- 선수수익	446,068	(209,241)	236,827
- 기타(잡부채)	2,220,471	275,698	2,496,169

당기 중 연결포괄손익계산서에 미치는 영향은 다음과 같습니다.

(단위 : 백만원)			
구분	제1115호 반영 전 금액	조정	공시금액
순수수료수익(*1)(*2)			
수수료수익			
- 신용카드수수료수익	2,495,837	(1,135,515)	1,360,322
수수료비용			
- 신용카드지급수수료	(2,080,048)	1,135,515	(944,533)

- (*1) 연결실체는 이전 기준에서 포인트에 배분된 대가는 이연하여 선수수익으로 인식하고, 포인트가 회수되고 연결실체가 고객의 포인트 사용에 따른 의무를 이행하였을 때 수익으로 인식하였습니다. 또한, 고객충성제도와 관련하여 보상 의무를 이행하기 위하여 부담하는 회피불가능한 원가가 최초 매출 시점에 포인트에 배분된 수익으로 인식되지 못한 금액 등을 초과할 것으로 기대되는 경우, 손실부담계약으로 보아 그 초과금액을 총당부채로 인식하였습니다. 그러나 기업회계기준서 제1115호의 적용에 따라 부여된 포인트는 고객에게 지급할 대가로 보아 기대회수율을 고려하여 제공될 금전적 혜택 등의 공정가치로 추정하고 수수료 수익에서 차감하여 인식하였습니다.
- (*2) 연결실체는 이전 기준에서 수수료 비용으로 인식하던 카드고객에게 지급하는 카드 회원서비스비용을 기업회계기준서 제1115호의 적용에 따라 고객에게 지급할 대가로 보아 수수료 수익에서 차감하여 인식하는 것으로 변경하였습니다.

4. 재무제표

재무상태표

제18기 말 2018년 12월 31일 현재

제17기 말 2017년 12월 31일 현재

제16기 말 2016년 12월 31일 현재

주식회사 신한금융지주회사

(단위 : 백만원)

과목	제18기 말	제17기 말	제16기 말
자 산			
I. 현금 및 상각후원가측정 예치금	48,596	-	-
II. 현금 및 예치금	-	3	42
III. 당기손익-공정가치측정 금융자산	1,927,150	-	-
IV. 단기매매금융자산	-	255,086	195,026
V. 상각후원가측정 대출채권	1,644,666	-	-
VI. 대출채권	-	1,234,527	934,664
VII. 유형자산	2,484	1,669	877
VIII. 무형자산	5,499	5,511	5,659
IX. 종속기업에 대한 투자자산	25,775,432	25,733,159	25,703,159
X. 이연법인세자산	2,633	3,776	4,307
XI. 기타자산	707,772	406,052	351,873
자산 총계	30,114,232	27,639,783	27,195,607
부 채			
I. 차입부채	125,000	5,000	5,000
II. 사채	7,812,358	7,003,622	6,583,308
III. 확정급여부채	3,402	2,748	4,158
IV. 기타부채	523,404	436,335	385,280
부채 총계	8,464,164	7,447,705	6,977,746
자 본			
I. 자본금	2,645,053	2,645,053	2,645,053
II. 신종자본증권	1,531,759	423,921	498,316
III. 자본잉여금	9,494,842	9,494,842	9,494,842
IV. 자본조정	-155,923	-1,139	-1,418
V. 기타포괄손익누계액	-5,449	-4,610	-4,901
VI. 이익잉여금	8,139,786	7,634,011	7,585,969
자본 총계	21,650,068	20,192,078	20,217,861
부채와 자본 총계	30,114,232	27,639,783	27,195,607

(주) 당사는 제 18기부터 기업회계기준서 제1109호 '금융상품' 및 제1115호 '고객과의 계

약에서 생기는 수익'의 개정사항을 적용하였으며, 제 17기(전기) 및 제 16기(전전기)는 소
급 재작성되지 아니하였습니다.

포 괄 손 익 계 산 서

제18기 2018년 1월 1일부터 2018년 12월 31일까지

제17기 2017년 1월 1일부터 2017년 12월 31일까지

제16기 2016년 1월 1일부터 2016년 12월 31일까지

주식회사 신한금융지주회사

(단위 : 백만원)

과 목	제18기	제17기	제16기
I. 영업이익	1,236,432	755,420	1,470,849
(1) 순이자손익	-155,786	-151,991	-160,327
1. 이자수익	32,096	27,339	37,192
1) 상각후원가측정 금융자산	32,096	-	-
2) 대여금 및 수취채권	-	27,339	37,192
2. 이자비용	-187,882	-179,330	-197,519
(2) 순수수료손익	49,409	46,535	46,546
1. 수수료수익	49,763	46,720	46,713
2. 수수료비용	-354	-185	-167
(3) 배당수익	1,407,674	930,112	1,646,139
(4) 당기손익-공정가치측정금융상품관련이익	23,439		
(5) 단기매매금융상품관련이익	-	4,697	9,774
(6) 외환거래손익	-4,108	-	-
(7) 신용손실충당금 전입액	-1,454	-	-
(8) 금융자산손상차손	-	-153	106
(9) 일반관리비	-82,742	-73,780	-71,389
II. 영업외손익	-78	-79	-183
III. 법인세차감전순이익	1,236,354	755,341	1,470,666
IV. 법인세비용	1,471	614	416
V. 당기순이익	1,234,883	754,727	1,470,250
VI. 기타포괄손익	-839	291	-400
VII. 총포괄이익	1,234,044	755,018	1,469,850
VIII. 주당이익			
기본 및 희석주당이익	2,522원	1,554원	2,985원

(주) 당사는 제 18기부터 기업회계기준서 제1109호 '금융상품' 및 제1115호 '고객과의 계약에서 생기는 수익'의 개정사항을 적용하였으며, 제 17기(전기) 및 제 16기(전전기)는 소급 재작성되지 아니하였습니다.

자 본 변 동 표

제18기 2018년 1월 1일부터 2018년 12월 31일까지

제17기 2017년 1월 1일부터 2017년 12월 31일까지

제16기 2016년 1월 1일부터 2016년 12월 31일까지

주식회사 신한금융지주회사

(단위 : 백만원)

과 목	자본금	신종자본증권	자본잉여금	자본조정	기타포괄 손익누계액	이익잉여금	총계
I. 2016년 1월 1일	2,645,053	736,898	9,494,842	-	-4,501	7,908,694	20,780,986
총포괄이익:	-	-	-	-	-400	1,470,250	1,469,850
(1) 당기순이익	-	-	-	-	-	1,470,250	1,470,250
(2) 기타포괄손익	-	-	-	-	-400	-	-400
1. 확정급여부채의 재측정요소	-	-	-	-	-400	-	-400
소유주와의 거래 등:	-	-238,582	-	-1,418	-	-1,792,975	-2,032,975
(1) 연차배당	-	-	-	-	-	-630,978	-630,978
(2) 신종자본증권이자	-	-	-	-	-	-36,091	-36,091
(3) 신종자본증권 상환	-	-238,582	-	-1,418	-	-	-240,000
(4) 상환우선주 상환	-	-	-	-	-	-1,125,906	-1,125,906
II. 2016년 12월 31일	2,645,053	498,316	9,494,842	-1,418	-4,901	7,585,969	20,217,861
III. 2017년 1월 1일	2,645,053	498,316	9,494,842	-1,418	-4,901	7,585,969	20,217,861
총포괄이익:	-	-	-	-	291	754,727	755,018
(1) 당기순이익	-	-	-	-	-	754,727	754,727
(2) 기타포괄손익	-	-	-	-	291	-	291
1. 확정급여부채의 재측정요소	-	-	-	-	291	-	291
소유주와의 거래 등:	-	-74,395	-	279	-	-706,685	-780,801
(1) 연차배당	-	-	-	-	-	-687,589	-687,589
(2) 신종자본증권이자	-	-	-	-	-	-17,678	-17,678
(3) 신종자본증권 상환	-	-298,861	-	-1,139	-	-	-300,000
(4) 신종자본증권 발행	-	224,466	-	-	-	-	224,466
(5) 자본조정의 변동	-	-	-	1,418	-	-1,418	-
IV. 2017년 12월 31일	2,645,053	423,921	9,494,842	-1,139	-4,610	7,634,011	20,192,078

과 목	자본금	신종자본증권	자본잉여금	자본조정	기타포괄 손익누계액	이익잉여금	총계
I. 2017년 1월 1일 (전기초)	2,645,053	498,316	9,494,842	-1,418	-4,901	7,585,969	20,217,861
총포괄이익:	-	-	-	-	291	754,727	755,018
(1) 당기순이익	-	-	-	-	-	754,727	754,727
(2) 기타포괄손익	-	-	-	-	291	-	291
소유주와의 거래 등:	-	-74,395	-	279	-	-706,685	-780,801
(1) 연차배당	-	-	-	-	-	-687,589	-687,589
(2) 신종자본증권이자	-	-	-	-	-	-17,678	-17,678
(3) 신종자본증권상환	-	-298,861	-	-1,139	-	-	-300,000
(4) 신종자본증권 발행	-	224,466	-	-	-	-	224,466
(5) 자본조정의 변동	-	-	-	1,418	-	-1,418	-

과 목	자본금	신종자본증권	자본잉여금	자본조정	기타포괄 손익누계액	이익잉여금	총계
II. 2017년 12월 31일 (전기말)	2,645,053	423,921	9,494,842	-1,139	-4,610	7,634,011	20,192,078
III. 2018년 1월 1일 (당기초)	2,645,053	423,921	9,494,842	-1,139	-4,610	7,634,011	20,192,078
기업회계기준서 제1109호 최초 적용에 따른 조정(주석37)	-	-	-	-	-	-23	-23
IV. 2018년 01월 01일 (조정후)	2,645,053	423,921	9,494,842	-1,139	-4,610	7,633,988	20,192,055
총포괄이익:	-	-	-	-	-839	1,234,883	1,234,044
(1) 당기순이익	-	-	-	-	-	1,234,883	1,234,883
(2) 기타포괄손익	-	-	-	-	-839	-	-839
소유주와의 거래 등:	-	1,107,838	-	-154,784	-	-729,085	223,969
(1) 연차배당	-	-	-	-	-	-687,589	-687,589
(2) 신종자본증권이자	-	-	-	-	-	-40,357	-40,357
(3) 신종자본증권발행	-	1,107,838	-	-	-	-	1,107,838
(4) 자기주식의 취득	-	-	-	-155,923	-	-	-155,923
(5) 자본조정의변동	-	-	-	1,139	-	-1,139	-
V. 2018년 12월 31일 (당기말)	2,645,053	1,531,759	9,494,842	-155,923	-5,449	8,139,786	21,650,068

(주) 당사는 제 18기부터 기업회계기준서 제1109호 '금융상품' 및 제1115호 '고객과의 계약에서 생기는 수익'의 개정사항을 적용하였으며, 제 17기(전기) 및 제 16기(전전기)는 소급 재작성되지 아니하였습니다.

현금흐름표

제18기 2018년 1월 1일부터 2018년 12월 31일까지

제17기 2017년 1월 1일부터 2017년 12월 31일까지

제16기 2016년 1월 1일부터 2016년 12월 31일까지

주식회사 신한금융지주회사

(단위 : 백만원)

과 목	제18기	제17기	제16기
I. 영업활동으로 인한 현금흐름			
(1) 법인세차감전손이익	1,236,354	755,341	1,470,666
(2) 손익조정사항	-1,251,888	-778,121	-1,485,812
1. 이자수익	-32,096	-27,339	-37,192
2. 이자비용	187,882	179,330	197,519
3. 배당수익	-1,407,674	-930,112	-1,646,139
(3) 현금유출입이 없는 손익항목	509	3,736	4,948
1. 당기손익-공정가치측정금융상품관련손익	-7,452	-	-
2. 단기매매금융상품관련손익	-	-855	-488
3. 신용손실충당금 전입액	1,454	-	-
4. 금융자산손상차손(환입)	-	153	-106
5. 종업원급여	2,881	3,956	4,969
6. 감가상각비 및 무형자산상각비	683	520	498
7. 외화환산손익	2,970	-	-
8. 영업외손익	-27	-38	75
(4) 자산·부채의 증감	-1,671,189	-66,339	320,716
1. 당기손익-공정가치측정금융상품	-1,666,279	-	-
2. 단기매매금융상품	-	-59,205	323,059
3. 기타자산	-2,440	21	1,538
4. 확정급여부채	-2,258	-2,847	-2,089
5. 기타부채	-212	-4,308	-1,792
(5) 이자의 수취	30,019	26,368	41,832
(6) 이자의 지급	-183,945	-176,010	-200,452
(7) 배당금의 수취	1,407,674	930,112	1,646,139
(8) 법인세의 환급	-	100	-
II. 투자활동으로 인한 현금흐름	-686,184	-330,715	-201,308
(1) 상각후원가측정 대출채권의 증가	-547,630	-	-
(2) 상각후원가측정 대출채권의 회수	135,000	-	-
(3) 대출채권의 증가	-	-555,000	-505,000
(4) 대출채권의 회수	-	255,000	805,000
(5) 유형자산의 취득	-1,341	-1,214	-456
(6) 무형자산의 취득	-50	-36	-1,504
(7) 무형자산의 처분	-	132	1,400
(8) 종속기업에 대한 투자자산의 취득	-42,273	-30,000	-500,000
(9) 기타자산의 증가	-229,896	-3,307	-748

과 목	제18기	제17기	제16기
(10) 기타자산의 감소	6	3,710	-
III. 재무활동으로 인한 현금흐름	1,167,278	-364,511	-2,097,596
(1) 신종자본증권의 발행	1,107,838	224,466	-
(2) 신종자본증권의 상환	-	-300,000	-240,000
(3) 차입부채의 증가	125,000	5,000	5,000
(4) 차입부채의 감소	-5,000	-5,000	-5,000
(5) 사채의 발행	2,400,000	1,500,000	1,600,000
(6) 사채의 상환	-1,590,000	-1,080,000	-1,660,000
(7) 사채발행비의 지급	-3,862	-2,412	-2,587
(8) 배당금지급	-714,705	-706,565	-669,103
(9) 상환우선주의 상환	-	-	-1,125,906
(10) 자기주식의 취득	-151,993	-	-
IV. 현금 및 현금성자산의 증가(감소)	48,628	-39	-500,867
V. 기초 현금 및 현금성자산	-	39	500,906
VI. 당기말 현금 및 현금성자산	48,628	-	39

주) 당사는 제 18기부터 기업회계기준서 제1109호 '금융상품' 및 제1115호 '고객과의 계약에서 생기는 수익'의 개정사항을 적용하였으며, 제 17기(전기) 및 제 16기(전전기)는 소급 재작성되지 아니하였습니다.

이익잉여금처분계산서
제18기 2018년 12월 31일 현재
제17기 2017년 12월 31일 현재
제16기 2016년 12월 31일 현재

주식회사 신한금융지주회사

(단위 : 백만원)

내 용	제18기		제17기		제16기	
	처분확정일: 2019년 3월 27일		처분확정일: 2018년 3월 22일		처분확정일: 2017년 3월 23일	
I. 미처분이익잉여금		6,062,024		5,633,341		5,731,133
1. 전기이월미처분이익잉여금	4,867,521		4,896,292		5,422,880	
2. 상환우선주의 상환	-23		-		-1,125,906	
3. 신증자본증권 이자	-		-17,678		-36,091	
4. 당기순이익	-40,357		754,727		1,470,250	
II. 대손준비금환입액	1,234,883			-		3,191
합계(I + II)		-		5,633,341		5,734,324
III. 이익잉여금처분액		6,062,024		765,820		838,032
1. 이익준비금		877,685	75,473		147,025	
2. 대손준비금전입액	123,488		1,619		-	
3. 배당금	1,156		687,589		687,589	
가. 보통주배당금	753,041		687,589		687,589	
나. 우선주배당금	753,041		-		-	
4. 손해배상책임준비금	-		-		2,000	
5. 신증자본증권상환손실	-		1,139		1,418	
IV. 차기이월미처분이익잉여금		-		4,867,521		4,896,292
		5,184,339				

5. 재무제표 주석

제18(당)기 2018년 12월 31일 현재

제17(전)기 2017년 12월 31일 현재

주식회사 신한금융지주회사

1. 일반사항

주식회사 신한금융지주회사(이하 "당사")는 금융업을 영위하는 회사 등에 대한 지배·경영관리, 종속기업에 대한 자금지원 등을 주요 사업목적으로 2001년 9월 1일에 주식회사 신한은행, 신한금융투자주식회사, 신한캐피탈주식회사 및 신한비엔피파리바자산운용주식회사의 주주로부터 주식이전의 방법으로 설립되었습니다. 또한, 동년 9월 10일에 당사의 주식을 증권거래소에 상장하였고, 당사는 2003년 9월 16일 미국 증권거래위원회(Securities and Exchange Commission)에 등록되었으며, 동 일자로 당사의 미국주식예탁증서(ADS: American Depositary Shares)를 뉴욕증권거래소(New York Stock Exchange)에 상장하였습니다.

2. 재무제표 작성기준

(1) 회계기준의 적용

당사는 주식회사등의 외부감사에 관한 법률 제13조 1항 1호에서 규정하고 있는 국제 회계기준위원회의 국제회계기준을 채택하여 정한 회계처리기준인 한국채택국제회계기준에 따라 재무제표를 작성하였습니다.

당사의 재무제표는 한국채택국제회계기준 제1027호 '별도재무제표'에 따른 별도재무제표로서 지배기업, 관계기업의 투자자 또는 공동지배기업의 참여자가 투자자산을 피투자자의 보고된 성과와 순자산에 근거하지 않고 직접적인 지분 투자에 근거한 회계처리로 표시한 재무제표입니다.

(2) 측정기준

채무제표는 아래에서 열거하고 있는 재무상태표의 주요항목을 제외하고는 역사적원가를 기준으로 작성되었습니다.

- 공정가치로 측정되는 당기손익-공정가치측정금융상품
- 공정가치로 측정되는 단기매매금융자산
- 공정가치로 측정되는 현금결제형 주식기준보상을 위한 부채
- 확정급여채무의 현재가치에서 사외적립자산의 공정가치를 차감한 확정급여부채

(3) 기능통화와 표시통화

당사의 채무제표는 영업활동이 이루어지는 주된 경제환경의 통화인 기능통화로 작성되고 있습니다. 당사의 채무제표는 기능통화 및 표시통화인 원화로 작성하여 보고하고 있습니다.

(4) 추정과 판단

한국채택국제회계기준에서는 채무제표를 작성함에 있어서 회계정책의 적용이나, 보고기간말 현재 자산, 부채 및 수익, 비용의 보고금액에 영향을 미치는 사항에 대하여 경영진의 최선의 판단을 기준으로 한 추정치와 가정의 사용을 요구하고 있습니다. 보고기간말 현재 경영진의 최선의 판단을 기준으로 한 추정치와 가정이 실제 환경과 다를 경우 이러한 추정치와 실제결과는 다를 수 있습니다.

추정치와 추정에 대한 기본 가정은 지속적으로 검토되고 있으며, 회계추정의 변경은 추정이 변경된 기간과 미래 영향을 받을 기간 동안 인식되고 있습니다.

채무제표에서 사용된 당사의 회계정책의 적용과 추정금액에 대한 경영진의 판단은 다음을 제외하고는 2017년 12월 31일로 종료되는 회계연도의 연차채무제표와 동일한 회계정책과 추정의 근거를 사용하였습니다.

1) 신용손실에 대한 충당금

당사는 기업회계기준서 제1109호 '금융상품'의 요구사항에 따라 상각후원가로 측정하는 채무상품 또는 대출채권 및 수취채권과, 대출약정 및 금융보증계약에 대하여 신용손실충당금을 설정하고 있습니다. 이러한 신용손실에 대한 충당금의 정확성은 개별 금융상품 단위로 추정된 미래 회수예상현금흐름과 집합적인 방법으로 기대신용손

실을 측정하기 위하여 당사가 사용한 기법과 가정 및 투입 변수에 의하여 결정됩니다. 당사가 당기말 신용손실충당금을 측정하기 위하여 사용한 기법과 가정 및 투입 변수에 대한 설명은 주석 4에서 기술하고 있습니다.

(5) 회계정책의 변경

아래에서 설명하고 있는 2018년 1월 1일부터 최초로 적용되는 제·개정 기준서의 적용을 제외하고, 당사는 당기 및 비교 표시된 전기 재무제표에 동일한 회계정책을 적용하고 있습니다.

1) 기업회계기준서 제1115호 '고객과의 계약에서 생기는 수익'

당사는 기업회계기준서 제1115호 '고객과의 계약에서 생기는 수익' 을 적용하였습니다. 동 기준서는 현행 기업회계기준서 제1018호 '수익', 제1011호 '건설계약', 기업회계기준해석서 제2031호 '수익: 광고용역의 교환거래', 제2113호 '고객충성제도', 제2115호 '부동산건설약정', 제2118호 '고객으로부터의 자산이전' 을 대체하였습니다.

기업회계기준서 제1018호 등에서는 재화의 판매, 용역의 제공, 이자수익, 로열티수익, 배당수익, 건설계약과 같은 거래 유형별로 수익인식기준을 제시하지만, 기업회계기준서 제1115호에 따르면 모든 유형의 계약에 5단계 수익인식모형(①계약식별 → ②수행의무 식별 → ③거래가격 산정 → ④ 거래가격을 수행의무에 배분 → ⑤수행의무 이행 시 수익 인식)을 적용하여 수익을 인식합니다.

당사는 기업회계기준서 제1115호의 경과규정에 따라 새로운 기준을 소급 적용 시 비교 표시되는 전기말 재무제표를 재작성하지 않았으며, 2018년 1월 1일 최초 적용 누적효과는 없습니다.

2) 기업회계기준서 제1102호 '주식기준보상'

현금결제형 주식기준보상의 측정 시에도 주식결제형 주식기준보상과 같은 접근법으로 가득조건과 비가득조건을 반영하고 세금 원천징수의무로 인한 순결제특성이 있는 주식기준보상거래를 주식결제형으로 분류하는 경우를 명확히 하도록 기준서가 개정되었습니다.

3) 기업회계기준서 제1109호 '금융상품'

당사는 2015년 9월 25일 제정된 기업회계기준서 제1109호 '금융상품'을 2018년 1월 1일 이후 최초로 시작되는 회계연도부터 적용하고 있습니다. 동 기준서는 기업회계기준서 제1039호 '금융상품: 인식과 측정'을 대체하였습니다.

기업회계기준서 제1109호는 금융자산의 관리를 위한 사업모형과 금융자산의 계약상 현금흐름 특성에 근거한 금융자산의 분류와 측정, 기대신용손실에 기초한 금융상품의 손상모형, 위험회피회계 적용조건을 충족하는 위험회피대상항목과 위험회피수단의 확대 또는 위험회피효과 평가방법의 변경 등을 주요 특징으로 합니다.

기업회계기준서 제1109호는 소급 적용함이 원칙이나, 금융상품의 분류측정, 손상의 경우 비교정보 재작성을 면제하는 등 일부 예외조항을 두고 있고, 위험회피회계의 경우 옵션의 시간가치 회계처리 등 일부 예외조항을 제외하고는 전진적으로 적용합니다.

당사의 당기말 재무상태표, 포괄손익계산서, 자본변동표, 현금흐름표 및 주석사항은 기업회계기준서 제1109호에 따라 작성되었으며, 비교표시된 전기말 재무제표는 동 기준서에 따라 소급재작성되지 아니하였습니다.

기업회계기준서 제1039호에서 기업회계기준서 제1109호의 최초 적용에 따른 금융자산과 금융부채별 장부금액의 조정내역, 손실충당금의 조정내역, 자본 항목에 미치는 영향 등은 주석37에 제시되어 있습니다.

(6) 별도재무제표의 발행승인일

당사의 별도재무제표는 2019년 2월 12일자 이사회에서 승인되었으며, 2019년 3월 27일자 주주총회에서 최종 승인될 예정입니다.

3. 유의적인 회계정책

당사가 한국채택국제회계기준에 따른 재무제표 작성에 적용한 유의적인 회계정책은 아래 기술되어 있으며, 주석 2에서 설명하고 있는 회계정책의 변경을 제외하고, 당기 및 비교표시된 전기의 재무제표는 동일한 회계정책을 적용하여 작성되었습니다.

(1) 별도재무제표에서의 종속기업 투자

당사의 재무제표는 기업회계기준서 제1027호에 따른 별도재무제표입니다. 당사는 종속기업에 대한 투자자산에 대하여 기업회계기준서 제1027호에 따른 원가법을 선택하여 회계처리하였습니다. 다만, 전환일의 한국채택국제회계기준 별도재무상태표에서는 기업회계기준서 제1101호 '한국채택국제회계기준의 최초채택'을 적용하여 과거회계기준에 따른 장부금액을 간주원가로 사용하여 측정하였습니다. 한편, 종속기업으로부터 수취하는 배당금은 배당을 받을 권리가 확정되는 시점에 당기손익으로 인식하고 있습니다.

(2) 현금 및 현금성자산

당사는 보유현금과 요구불예금, 유동성이 매우 높고 확정된 금액의 현금으로 전환이 용이하고 가치변동의 위험이 경미한 취득일로부터 만기일이 3개월 이내인 투자자산을 현금 및 현금성자산으로 분류하고 있습니다. 지분상품은 현금성자산에서 제외하고 있습니다.

(3) 비파생금융자산 - 2018년 1월 1일부터 적용한 정책

당사는 계약의 당사자가 되는 때에 금융자산을 재무상태표에 인식하고 있습니다. 또한, 정형화된 매입이나 매도거래(즉, 관련 시장의 규정이나 관행에 의하여 일반적으로 설정된 기간 내에 당해 금융상품을 인도하는 계약조건에 따라 금융자산을 매입하거나 매도하는 경우)의 경우에는 매매일에 인식하고 있습니다.

최초 인식시점에 금융자산을 공정가치로 측정하며, 당기손익-공정가치 측정 금융자산이 아닌 경우에 해당 금융자산의 취득과 관련되는 거래원가는 최초 인식시점의 공정가치에 가산합니다. 당기손익-공정가치 측정 금융자산의 거래원가는 당기손익으로 처리합니다.

1) 당기손익-공정가치 측정 지정 금융자산

서로 다른 기준에 따라 자산이나 부채를 측정하거나 그에 따른 손익을 인식하는 경우에 측정이나 인식의 불일치가 발생하는 경우 이와 같은 불일치를 제거하거나 유의적으로 줄이는 경우에는 아래 금융자산의 분류 규정에 불구하고 최초 인식시점에 해당 금융자산을 당기손익-공정가치 측정 항목으로 지정할 수 있습니다. 다만 한번 지정하면 이를 취소할 수 없습니다.

2) 지분상품

단기매매항목이 아닌 지분상품에 대한 투자는 최초 인식시점에 후속적인 공정가치 변동을 기타포괄손익으로 표시하는 취소 불가능한 선택을 할 수 있습니다. 기타포괄손익-공정가치 측정 분류로 선택되지 아니한 지분상품은 당기손익-공정가치 측정 금융자산으로 분류합니다.

당사는 모든 지분상품에 대한 투자를 후속적으로 공정가치로 측정합니다. 기타포괄손익-공정가치 측정 금융자산으로 분류된 지분상품에 대해 기타포괄손익으로 인식한 금액은 해당 지분상품을 제거할 때에도 당기손익으로 재분류하지 않습니다. 이러한 지분상품에 대한 배당수익은 당사가 배당을 받을 권리가 확정된 때 '배당수익'으로 당기손익으로 인식합니다.

당기손익-공정가치로 측정하는 금융자산의 공정가치 변동은 포괄손익계산서에 '당기손익-공정가치 측정 금융상품 관련손익'으로 표시합니다. 기타포괄손익-공정가치로 측정하는 지분상품에 대한 손상차손(환입)은 별도로 구분하여 인식하지 않습니다.

3) 채무상품

채무상품은 금융자산의 관리를 위한 사업모형과 금융자산의 계약상 현금흐름 특성에 근거하여 금융자산이 후속적으로 상각후원가 측정 금융상품, 기타포괄손익-공정가치 측정 금융상품, 당기손익-공정가치 측정 금융상품으로 분류하며, 사업모형을 변경하는 경우에만 재분류합니다.

① 상각후원가 측정 금융자산

계약상 현금흐름을 수취하기 위해 보유하는 것이 목적인 사업모형 하에서 금융자산을 보유하고, 계약상 현금흐름이 원리금만으로 구성되어 있는 자산은 상각후원가로

측정합니다. 상각후원가로 측정하는 금융자산으로서 위험회피관계의 적용 대상이 아닌 금융자산의 손익은 해당 금융자산을 제거하거나 손상할 때 당기손익으로 인식합니다. 유효이자율법에 따라 인식하는 금융자산의 이자수익은 '이자수익'에 포함됩니다.

② 기타포괄손익-공정가치 측정 금융자산

계약상 현금흐름의 수취와 금융자산의 매도 둘 다를 통해 목적을 이루는 사업모형 하에서 금융자산을 보유하고, 계약상 현금흐름이 원리금만으로 구성되어 있는 금융자산은 기타포괄손익-공정가치로 측정합니다. 손상차손(환입)과 이자수익 및 외환손익을 제외하고는, 기타포괄손익-공정가치로 측정하는 금융자산의 손익은 기타포괄손익으로 인식합니다. 금융자산을 제거할 때에는 인식한 기타포괄손익누계액을 자본에서 당기손익으로 재분류합니다. 유효이자율법에 따라 인식하는 금융자산의 이자수익은 '이자수익'에 포함됩니다. 외환손익은 '외환거래손익'으로 표시하고 손상차손은 '신용손실충당금전입'으로 표시합니다.

③ 당기손익-공정가치 측정 금융자산

상각후원가 측정이나 기타포괄손익-공정가치 측정 금융자산이 아닌 채무상품은 당기손익-공정가치로 측정됩니다. 위험회피관계가 적용되지 않는 당기손익-공정가치 측정 채무상품의 손익은 당기손익으로 인식하고 발생한 기간에 포괄손익계산서에 '당기손익-공정가치 측정 금융상품 관련손익'으로 표시합니다.

4) 내재파생상품

내재파생상품을 포함하는 금융자산은 복합계약 전체를 고려하여 분류를 결정하고 내재파생상품을 분리하여 인식하지 않습니다. 계약상 현금흐름이 원금과 이자로만 구성되어 있는지를 판단할 때에도 해당 복합계약 전체를 고려합니다.

5) 금융자산의 제거

금융자산의 현금흐름에 대한 계약상 권리가 소멸하거나, 금융자산의 현금흐름에 대한 권리를 양도하고 금융자산의 소유에 따른 위험과 보상의 대부분을 이전할 때 금융자산을 제거하고 있습니다. 만약, 금융자산의 소유에 따른 위험과 보상의 대부분을 보유하지도 않고 이전하지도 아니한 경우, 당사가 금융자산을 통제하고 있지도 않다면 금융자산을 제거하고, 금융자산을 계속 통제하고 있다면 그 양도자산에 대하여 지

속적으로 관여하는 정도까지 계속하여 인식하고, 관련 부채를 함께 인식하고 있습니다.

만약, 금융자산의 현금흐름에 대한 권리를 양도하였으나 금융자산의 소유에 따른 위험과 보상의 대부분을 당사가 보유하고 있는 경우에는 당해 금융자산을 계속 인식하고, 수취한 매각금액은 부채로 인식하고 있습니다.

6) 금융자산과 부채의 상계

금융자산과 부채는 당사가 자산과 부채를 상계할 수 있는 법적인 권리가 있고 순액으로 결제하거나, 자산을 실현하는 동시에 부채를 결제할 의도가 있는 경우에만 상계하여 재무상태표에 순액으로 표시하고 있습니다.

(4) 비파생금융자산 - 2018년 1월 1일 이전에 적용한 회계정책

금융자산은 인식 및 측정과 관련하여 당기손익인식금융자산, 만기보유금융자산, 대여금 및 수취채권, 매도가능금융자산의 네가지 범주로 구분하고 계약의 당사자가 되는 때에 재무상태표에 인식하고 있습니다.

금융자산은 최초인식시점에 공정가치로 측정하며, 당기손익인식금융자산이 아닌 경우 금융자산의 취득과 직접 관련되는 거래원가는 최초 인식시점에 공정가치에 가산하고 있습니다.

1) 당기손익인식금융자산

단기매매금융자산이나 최초 인식시점에 당기손익인식금융자산으로 지정한 금융자산을 당기손익인식금융자산으로 분류하고 있습니다. 당기손익인식금융자산은 최초 인식 후 공정가치로 측정하며, 공정가치의 변동은 당기손익으로 인식하고 있습니다. 한편, 최초 인식시점에 취득과 관련하여 발생한 거래비용은 발생 즉시 당기 손익으로 인식하고 있습니다.

2) 만기보유금융자산

만기가 고정되어 있고 지급금액이 확정되었거나 결정 가능한 비파생금융자산으로 당사가 만기까지 보유할 적극적인 의도와 능력이 있는 경우 만기보유금융자산으로 분류하고 있습니다. 최초 인식 후에는 유효이자율법을 적용하여 상각후원가로 측정하고

있습니다.

3) 대여금 및 수취채권

지급금액이 확정되었거나 결정 가능하고, 활성시장에서 거래가격이 공시되지 않는 비파생금융자산은 대여금 및 수취채권으로 분류하고 있습니다. 최초인식 후에는 유효이자율법을 적용하여 상각후원가로 측정하고 있습니다.

4) 매도가능금융자산

매도가능항목으로 지정되거나 당기손익인식금융자산, 만기보유금융자산, 또는 대여금 및 수취채권으로 분류되지 않은 비파생금융자산을 매도가능금융자산으로 분류하고 있습니다. 최초인식후에는 공정가치로 측정하며 공정가치의 변동은 기타포괄손익으로 인식하고 있습니다. 다만, 활성시장에서 공시되는 시장가격이 없고 공정가치를 신뢰성 있게 측정할 수 없는 지분상품 등은 원가로 측정하고 있습니다

(5) 파생금융상품 - 2018년 1월 1일부터 적용한 정책

파생상품은 최초 인식시 계약일의 공정가치로 측정하며, 후속적으로 매 보고기간 말의 공정가치로 측정하고 있습니다. 파생상품의 공정가치 변동으로 인한 평가손익은 각각 아래와 같이 인식하고 있습니다.

1) 위험회피회계

① 공정가치위험회피

위험회피수단으로 지정되고, 공정가치위험회피회계의 적용요건을 충족한 파생상품의 공정가치 변동은 당기손익으로 인식하고 있으며, 회피대상위험으로 인한 위험회피대상항목의 공정가치변동도 당기손익으로 인식하고 있습니다. 위험회피수단의 공정가치변동과 회피대상위험으로 인한 위험회피대상항목의 공정가치변동은 위험회피대상항목과 관련된 포괄손익계산서의 같은 항목에 인식됩니다. 공정가치위험회피회계는 당사가 더 이상 위험회피관계를 지정하지 않거나 위험회피수단이 소멸, 매각, 청산 또는 행사되거나 공정가치 위험회피회계의 적용요건을 더 이상 충족하지 않을 경우 중단됩니다. 회피대상위험으로 인한 위험회피대상항목의 장부금액 조정액은 위험회피회계가 중단된 날부터 상각하여 당기손익으로 인식하고 있습니다.

② 현금흐름위험회피

위험회피수단으로 지정되고 현금흐름위험회피회계의 적용요건을 충족한 파생상품의 공정가치 변동 중 위험회피에 효과적인 부분은 기타포괄손익으로 처리하며, 위험회피에 비효과적인 부분은 당기손익으로 인식하고 있습니다. 현금흐름위험회피회계는 당사의 위험관리전략이나 목적이 변경되거나 위험회피수단이 소멸, 매각, 청산, 행사되거나, 현금흐름위험회피회계의 적용요건을 더 이상 충족하지 않을 경우 중단됩니다. 중단시점에 자본으로 인식한 파생상품의 누적평가손익은 향후 예상거래가 발생하는 회계기간에 걸쳐 당기손익으로 인식하고 있습니다. 다만, 예상거래가 더 이상 발생하지 않을 것이라 예상되는 경우에는 자본으로 인식한 파생상품의 누적 평가손익은 즉시 당기손익으로 인식합니다.

③ 순투자의 위험회피

위험회피수단으로 지정되고 해외사업장순투자의 위험회피회계의 적용요건을 충족한 금융상품의 공정가치 변동 중 위험회피에 효과적인 부분은 기타포괄손익으로 인식하며, 위험회피에 비효과적인 부분은 당기손익으로 인식하고 있습니다. 위험회피에 효과적이어서 기타포괄손익으로 인식한 부분은 향후 그 해외사업장을 처분하거나 그 해외사업장의 일부를 처분하는 시점에 기업회계기준서 제1021호 '환율변동효과'에 따라 재분류조정으로 기타포괄손익에서 당기손익으로 재분류합니다.

2) 기타파생상품

위험회피수단으로 지정되어 위험회피에 효과적인 파생상품을 제외한 모든 파생상품은 공정가치로 측정하며, 공정가치 변동으로 인한 평가손익은 당기손익으로 인식하고 있습니다.

(6) 파생금융상품 - 2018년 1월 1일 이전에 적용한 회계정책

파생상품은 최초 인식시 계약일의 공정가치로 측정하며, 후속적으로 매 보고기간 말의 공정가치로 측정하고 있습니다. 파생상품의 공정가치 변동으로 인한 평가손익은 각각 아래와 같이 인식하고 있습니다.

1) 위험회피회계

① 공정가치위험회피

위험회피수단으로 지정되고, 공정가치위험회피회계의 적용요건을 충족한 파생상품의 공정가치 변동은 당기손익으로 인식하고 있으며, 회피대상위험으로 인한 위험회피대상항목의 공정가치변동도 당기손익으로 인식하고 있습니다. 위험회피수단의 공정가치변동과 회피대상위험으로 인한 위험회피대상항목의 공정가치변동은 위험회피대상항목과 관련된 포괄손익계산서의 같은 항목에 인식됩니다. 공정가치위험회피회계는 당사가 더 이상 위험회피관계를 지정하지 않거나 위험회피수단이 소멸,매각,청산 또는 행사되거나 공정가치 위험회피회계의 적용요건을 더 이상 충족하지않을 경우 중단됩니다. 회피대상위험으로 인한 위험회피대상항목의 장부금액 조정액은 위험회피회계가 중단된 날부터 상각하여 당기손익으로 인식하고 있습니다.

② 현금흐름위험회피

위험회피수단으로 지정되고 현금흐름위험회피회계의 적용요건을 충족한 파생상품의 공정가치변동분 중 위험회피에 효과적인 부분은 자본으로 처리하며, 위험회피에 비효과적인 부분은 당기손익으로 인식하고 있습니다. 현금흐름위험회피회계는 당사가 더 이상 위험회피관계를 지정하지 않거나 위험회피수단이 소멸, 매각, 청산, 행사되거나, 현금흐름위험회피회계의 적용요건을 더 이상 충족하지 않을 경우 중단됩니다. 현금흐름위험회피회계의 중단시점에서 자본으로 인식한 파생상품의 누적평가손익은 향후 예상거래가 발생하는 보고기간에 걸쳐 당기손익으로 인식하고 있습니다. 다만, 예상거래가 더 이상 발생하지 않을 것이라 예상되는 경우에는 자본으로 인식한 파생상품의 누적평가손익은 즉시 당기손익으로 인식하고 있습니다.

2) 기타파생상품

위험회피수단으로 지정되어 위험회피에 효과적인 파생상품을 제외한 모든 파생상품은 공정가치로 측정하며, 공정가치 변동으로 인한 평가손익은 당기손익으로 인식하고 있습니다.

(7) 금융자산의 기대신용손실 - 2018년 1월 1일부터 적용한 정책

당기손익-공정가치 측정 금융자산을 제외한 상각후원가 측정 금융자산 및 기타포괄손익-공정가치 측정 금융자산은 매 보고기간 말에 기대신용손실을 평가하여 손실충당금으로 인식하고 있습니다.

금융자산의 최초 인식 후 신용위험의 증가 정도에 따라 아래 표와 같이 3단계로 구분하여 손실충당금을 측정합니다.

구 분		손실충당금
Stage 1	최초 인식 후 신용위험이 유의적으로 증가하지 않은 경우	12개월 기대신용손실: 보고기간 말 이후 12개월 내에 발생 가능한 금융상품의 채무불이행 사건으로 인한 기대신용손실
Stage 2	최초 인식 후 신용위험이 유의적으로 증가한 경우	전체기간 기대신용손실: 기대존속기간에 발생할 수 있는 모든 채무불이행 사건으로 인한 기대신용손실
Stage 3	신용이 손상된 경우	

한편, 최초 인식 시점에 신용이 손상된 금융자산은 최초 인식 후 전체기간 기대신용손실의 누적변동분만을 손실충당금으로 계상합니다.

전체기간은 금융상품의 계약만기까지의 기간으로서 기대존속기간을 의미합니다.

1) 미래전망정보의 반영

당사는 신용위험 유의적 증가 여부 판단 및 기대신용손실 측정 시 미래전망정보를 반영하고 있습니다.

기대신용손실의 측정요소가 경기변동과 일정한 상관관계가 있는 것으로 가정하고 거시경제변수와 측정요소 간 모델링을 통해 미래전망정보를 측정요소에 반영하는 방식으로 기대신용손실을 산출하고 있습니다.

2) 상각후원가 측정 금융자산의 기대신용손실 측정

상각후원가 측정 금융자산의 기대신용손실은 당해 자산의 계약상 수취하기로 한 현금흐름과 수취할 것으로 예상하는 현금흐름의 현재가치의 차이로 측정합니다. 이를 위하여 개별적으로 유의적인 금융자산에 대해 예상회수현금흐름을 산출하고 있습니다.

개별적으로 유의적이지 않은 금융자산의 경우 그 금융자산은 유사한 신용위험의 특성을 가진 금융자산의 집합에 포함하여 집합적으로 기대신용손실을 측정합니다.

기대신용손실은 대손충당금 계정을 사용하여 차감하고, 동 금융자산이 회수불가능하다고 판단되는 경우 해당 금융자산과 같이 상각합니다. 기존에 대손상각하였던 대출채권이 후속적으로 회수된 경우 대손충당금을 증가시키며, 대손충당금의 변동은 당기손익으로 인식합니다.

3) 기타포괄손익-공정가치 측정 금융자산의 기대신용손실 측정

기대신용손실의 산출방법은 상각후원가 측정 금융자산과 동일하나, 대손충당금의 변동은 기타포괄손익으로 인식합니다. 기타포괄손익-공정가치 측정 금융자산은 처분 및 상환의 경우에 대손충당금 금액을 기타포괄손익에서 당기손익으로 재분류하여 당기손익으로 인식합니다.

(8) 금융자산의 손상 - 2018년 1월 1일 이전에 적용한 회계정책

당기손익인식금융자산을 제외한 금융자산의 손상 발생에 대한 객관적인 증거가 있는지를 매 보고기간말에 평가하고 있습니다. 최초 인식 이후에 발생한 하나 이상의 사건이 발생한 결과 금융자산이 손상되었다는 객관적인 증거가 있으며, 그 손상사건이 금융자산의 추정미래현금흐름에 영향을 미친 경우에는 금융자산이 손상되었다고 판단하고 있습니다. 그러나, 미래 사건의 결과로 예상되는 손상차손은 인식하지 않습니다.

손상발생의 객관적인 증거가 있는 경우 금융자산 범주별로 손상차손을 측정하여 당기손익으로 인식합니다.

상각후원가로 측정되는 대여금 및 수취채권의 손상차손은 당해 자산의 장부금액과 최초의 유효이자율로 할인한 추정미래현금흐름(아직 발생하지 아니한 미래의 대손은 제외)의 현재가치의 차이로 측정합니다. 이를 위하여 당사는 유의적인 금융자산에 대해 우선적으로 손상발생의 객관적인 증거가 있는지를 개별적으로 검토합니다.

개별적으로 유의적이지 않은 금융자산의 경우 개별적으로 또는 집합적으로 검토합니다. 개별적인 검토결과 손상발생의 객관적인 증거가 없다면, 그 금융자산은 유사한 신용위험의 특성을 가진 금융자산의 집합에 포함하여 집합적으로 손상여부를 검토합니다.

손상차손은 대손충당금계정을 사용하여 차감하고, 동 금융자산이 회수 불가능하다고 판단되는 경우 대손충당금에서 상각합니다. 기존에 대손상각하였던 대출채권이 후속적으로 회수된 경우 대손충당금을 증가시키며, 대손충당금의 변동은 당기손익으로 인식합니다.

(9) 유형자산

유형자산은 최초에 원가로 측정하여 인식하고 있습니다. 유형자산의 원가에는 경영진이 의도하는 방식으로 자산을 가동하는데 필요한 장소와 상태에 이르게 하는데 직접 관련되는 원가 및 자산을 해체, 제거하거나 부지를 복구하는데 소요될 것으로 추정되는 원가가 포함됩니다.

유형자산은 최초 인식 후에 원가에서 감가상각누계액과 손상차손누계액을 차감한 금액을 장부금액으로 하고 있습니다.

유형자산의 일부를 대체할 때 발생하는 원가는 해당 자산으로부터 발생하는 미래 경제적 효익이 당사에 유입될 가능성이 높으며 그 원가를 신뢰성 있게 측정할 수 있는 경우에 자산의 장부금액에 포함하거나 적절한 경우 별도의 자산으로 인식하고 있습니다. 이 때 대체된 부분의 장부금액은 제거하고 있습니다. 그 외의 일상적인 수선·유지와 관련하여 발생하는 원가는 발생시점에 당기손익으로 인식하고 있습니다.

유형자산은 자산의 취득원가에서 잔존가치를 차감한 금액에 대하여 5년의 경제적 내용연수에 걸쳐 해당 자산에 내재되어 있는 미래 경제적 효익의 예상 소비 형태를 가장 잘 반영한 정액법으로 상각하고 있습니다.

당사는 매 회계연도 말에 자산의 잔존가치와 내용연수 및 감가상각방법을 재검토하고 재검토 결과 이를 변경하는 것이 적절하다고 판단되는 경우 회계추정의 변경으로 처리하고 있습니다.

(10) 무형자산

무형자산은 최초 인식할 때 원가로 측정하며, 최초 인식 후에 원가에서 상각누계액과 손상차손누계액을 차감한 금액을 장부금액으로 인식하고 있습니다.

무형자산은 사용 가능한 시점부터 잔존가치를 영("0")으로 하여 5년의 내용연수 동안 정액법으로 상각하고 있습니다. 다만, 일부 무형자산에 대해서는 이를 이용할 수 있을 것으로 기대되는 기간이 예측가능하지 않아 당해 무형자산의 내용연수가 비한정인 것으로 평가하고 상각하지 아니하고 있습니다.

내용연수가 유한한 무형자산의 상각기간과 상각방법은 매 회계연도 말에 재검토하고 내용연수가 비한정인 무형자산에 대해서는 그 자산의 내용연수가 비한정이라는 평가가 계속하여 정당한 지를 매 회계기간 말에 재검토하며, 이를 변경하는 것이 적절하다고 판단되는 경우 회계추정의 변경으로 처리하고 있습니다.

(11) 비금융자산의 손상

종업원급여에서 발생한 자산, 이연법인세자산을 제외한 모든 비금융자산에 대해서는 매 보고기간말마다 자산손상을 시사하는 징후가 있는지를 검토하며, 만약 그러한 징후가 있다면 당해 자산의 회수가능액을 추정하고 있습니다.

단, 내용연수가 비한정인 무형자산에 대해서는 자산손상을 시사하는 징후와 관계없이 매년 회수가능가액과 장부금액을 비교하여 손상검사를 하고 있습니다.

회수가능액은 개별 자산별로, 또는 개별 자산의 회수가능액을 추정할 수 없다면 그 자산이 속하는 현금창출단위별로 회수가능액을 추정하고 있습니다. 회수가능액은 사용가치와 순공정가치 중 큰 금액으로 결정하고 있습니다. 사용가치는 자산이나 현금창출단위에서 창출될 것으로 기대되는 미래현금흐름을 화폐의 시간가치 및 미래현금흐름을 추정할 때 조정되지 아니한 자산의 특유위험에 대한 현행 시장의 평가를 반영한 적절한 할인율로 할인하여 추정합니다.

자산이나 현금창출단위의 회수가능액이 장부금액에 미달하는 경우 자산의 장부금액을 감소시키며 즉시 당기손익으로 인식하고 있습니다.

(12) 비파생금융부채 - 2018년 1월 1일부터 적용한 정책

당사는 금융부채 계약상 내용의 실질과 금융부채의 정의에 따라 금융부채 계약의 당사자가 되는 때에 재무상태표에 인식하고 있습니다. 당기손익-공정가치 측정 금융부채의 거래원가는 당기손익으로 처리합니다.

1) 당기손익-공정가치 측정 지정 금융부채

서로 다른 기준에 따라 자산이나 부채를 측정하거나 그에 따른 손익을 인식하여 생길 수 있는 인식이나 측정의 불일치를 제거하거나 유의적으로 줄일 수 있는 경우 및 문서화된 위험관리전략이나 투자전략에 따라 금융상품집합을 공정가치 기준으로 관리하고 그 성과를 평가하는 경우에는 최초 인식시점에 해당 금융부채를 당기손익-공정가치 측정 항목으로 지정할 수 있습니다. 다만 한번 지정하면 이를 취소할 수 없습니다. 당기손익-공정가치 측정 지정 금융부채의 자기신용위험 변동에 따른 공정가치 변동은 기타포괄손익으로 인식하고 있습니다.

2) 당기손익-공정가치 측정 금융부채

당기손익-공정가치 측정 금융부채는 최초 인식 후 공정가치로 측정하며, 공정가치의 변동은 당기손익-공정가치 측정 금융상품 관련손익으로 인식하고 있습니다.

3) 기타금융부채

당기손익-공정가치 측정 금융부채로 분류되지 않은 비파생금융부채는 기타금융부채로 분류하며, 기타금융부채는 예수부채, 차입부채, 사채 등을 포함합니다. 기타금융부채는 최초 인식시 발행과 직접 관련되는 거래원가를 차감한 공정가치로 측정하고 있습니다. 후속적으로 기타금융부채는 유효이자율법을 사용하여 상각후원가로 측정되며, 이자비용은 유효이자율법을 적용하여 인식합니다.

금융부채는 계약상 의무가 이행, 취소 또는 만료됨으로 인하여 소멸한 경우에 재무상태표에서 제거합니다.

(13) 비파생금융부채 - 2018년 1월 1일 이전에 적용한 회계정책

당사는 계약상 내용의 실질과 금융부채의 정의에 따라 금융부채를 당기손익인식금융부채와 기타금융부채로 분류하고 계약의 당사자가 되는 때에 재무상태표에 인식하고 있습니다.

1) 당기손익인식금융부채

당기손익인식금융부채는 단기매매금융부채나 최초 인식시점에 당기손익인식금융부채로 지정한 금융부채를 포함하고 있습니다. 당기손익인식금융부채는 최초인식 후 공정가치로 측정하며, 공정가치의 변동은 당기손익으로 인식하고 있습니다. 한편, 최초 인식시점에 발행과 관련하여 발생한 거래비용은 발생 즉시 당기 손익으로 인식하고 있습니다.

2) 기타금융부채

당기손익인식금융부채로 분류되지 않은 비파생금융부채는 기타금융부채로 분류하며, 기타금융부채에는 차입부채, 사채 등을 포함합니다. 기타금융부채는 최초 인식시 발행과 직접 관련되는 거래원가를 차감한 공정가치로 측정하고 있습니다. 후속적으로 기타금융부채는 유효이자율법을 사용하여 상각후원가로 측정되며, 이자비용은 유효이자율법을 사용하여 인식합니다.

금융부채는 소멸한 경우 즉, 계약상 의무가 이행, 취소 또는 만료된 경우에만 재무상태표에서 제거하고 있습니다.

(14) 외화거래

재무제표 작성에 있어서 당사의 기능통화 외의 통화(외화)로 이루어진 거래는 거래일의 환율을 적용하여 기록하고 있습니다. 매 보고기간 말에 화폐성 외화항목은 보고기간 말의 마감환율로 환산하고 있습니다. 공정가치로 측정하는 비화폐성 외화항목은 공정가치가 결정된 날의 환율로 환산하고, 역사적원가로 측정하는 비화폐성항목은 거래일의 환율로 환산하고 있습니다. 화폐성항목의 결제시점에 생기는 외환차이와 화폐성항목의 환산으로 인해 발생한 외환차이는 모두 당기손익으로 인식하고 있습니다.

(15) 납입자본

1) 지분상품

보통주는 자본으로 분류하며 자본거래에 직접 관련되어 발생하는 증분원가는 세금효과를 반영한 순액으로 자본에서 차감하고 있습니다. 우선주는 상환하지 않아도 되거나 당사의 선택에 의해서만 상환되는 경우와 배당의 지급이 당사의 재량에 의해 결정된다면 자본으로 분류하고, 당사의 주주총회에서 배당을 승인하면 배당금을 인식하고 있습니다. 주주가 특정일이나 그 이후에 확정되거나 확정가능한 금액의 상환을 청구할 수 있거나 의무적으로 상환해야 하는 우선주는 부채로 분류하고 있습니다. 관련 배당은 발생시점에 이자비용으로 보아 당기손익으로 인식하고 있습니다.

2) 신종자본증권

당사가 금융상품의 발행자인 경우 계약조건의 실질에 따라 금융상품을 금융부채 또는 자본으로 분류하고 있습니다. 당사는 금융상품과 관련된 현금 등 금융자산을 인도하기로 하는 등의 계약상 의무를 회피할 수 있는 무조건적인 권리를 가지고 있는 신종자본증권의 경우 지분상품으로 분류하여 자본의 일부로 표시하고 있습니다.

(16) 종업원급여

1) 단기종업원급여

종업원이 관련 근무용역을 제공한 보고기간의 말부터 12개월 이내에 결제될 단기종업원급여는 근무용역과 교환하여 지급이 예상되는 금액을, 근무용역이 제공된 때에 당기손익으로 인식하고 있습니다. 단기종업원급여는 할인하지 않은 금액으로 측정하고 있습니다.

2) 기타장기종업원급여

종업원이 관련 근무용역을 제공한 보고기간의 말일부터 12개월 이내에 지급되지 않을 기타장기종업원급여는 당기와 과거기간에 제공한 근무용역의 대가로 획득한 미래의 급여액을 현재가치로 할인하고, 관련 채무를 직접 결제하는 데 사용할 수 있는 사외적립자산의 공정가치를 차감하여 부채로 인식하고 있습니다. 부채는 관련 급여의 만기와 유사한 만기를 가지는 우량회사채의 이자율을 사용하여 추정 미래 현금흐름을 할인한 후 결정되고 있습니다. 보험수리적 가정의 변동과 경험적 조정에서 발생하는 손익은 발생한 기간에 전액 당기손익으로 인식하고 있습니다.

3) 퇴직급여: 확정급여제도

보고기간 말 현재 확정급여제도와 관련된 확정급여부채는 확정급여채무의 현재가치에서 사외적립자산의 공정가치를 차감하여 인식하고 있습니다.

확정급여부채는 매년 독립적인 계리사에 의해 예측단위적립방식으로 계산되고 있습니다. 확정급여채무의 현재가치에서 사외적립자산의 공정가치를 차감하여 산출된 순액이 자산일 경우, 제도로부터 환급받거나 제도에 대한 미래기여금이 절감되는 방식으로 이용가능한 경제적 효익의 현재가치를 한도로 자산을 인식하고 있습니다.

순확정급여부채의 재측정요소는 보험수리적손익, 순확정급여부채의 순이자에 포함된 금액을 제외한 사외적립자산의 수익 및 순확정급여부채의 순이자에 포함된 금액을 제외한 자산인식상한효과의 변동으로 구성되어 있으며, 즉시 기타포괄손익으로 인식됩니다. 당사는 순확정급여부채(자산)의 순이자를 순확정급여부채(자산)에 연차 보고기간 초에 결정된 할인율을 곱하여 결정되며 보고기간 동안 기여금 납부와 급여 지급으로 인한 순확정급여부채(자산)의 변동을 고려하여 결정하고 있습니다. 확정급여제도와 관련된 순이자비용과 기타비용은 당기손익으로 인식됩니다.

제도의 개정이나 축소가 발생하는 경우, 과거근무에 대한 효익의 변동이나 축소에 따른 손익은 즉시 당기손익으로 인식하고 있습니다. 당사는 확정급여제도의 정산이 일어나는 때에 정산으로 인한 손익을 인식하고 있습니다.

(17) 주식기준보상

당사는 제공받는 재화나 용역의 대가로 종업원에게 주식이나 주식선택권을 부여하는 주식결제형 주식보상거래에 대하여, 제공받는 재화나 용역의 공정가치 또는 제공받는 재화나 용역의 공정가치를 신뢰성있게 측정할 수 없다면 부여한 지분상품의 공정가치에 기초하여 재화나 용역의 공정가치를 간접측정하고 그 금액을 가득기간 동안에 종업원급여비용과 자본으로 인식하고 있습니다. 주식선택권의 가득조건이 용역제공조건 또는 시장조건이 아닌 가득조건인 경우에는 궁극적으로 가득되는 주식선택권의 실제수량에 기초하여 결정되도록 인식된 종업원비용을 조정하고 있습니다.

제공받는 재화나 용역의 대가로 현금을 지급하는 현금결제형 주식기준보상거래의 경우에는 제공받는 재화나 용역과 그 대가로 부담하는 부채를 공정가치로 측정하고 가득기간동안 종업원급여비용과 부채로 인식하고 있습니다. 또한 부채가 결제될 때까지 매 보고기간 말과 최종결제일에 부채의 공정가치를 재측정하고, 공정가치의 변동액은 급여로 인식하고 있습니다.

(18) 충당부채

충당부채는 과거사건의 결과로 존재하는 현재의무 (법적의무 또는 의제의무)로서, 당해 의무를 이행하기 위하여 경제적효익을 갖는 자원이 유출될 가능성이 높으며 그 의무의 이행에 소요되는 금액을 신뢰성 있게 추정할 수 있는 경우에 인식하고 있습니다.

충당부채로 인식하는 금액은 관련된 사건과 상황에 대한 불가피한 위험과 불확실성을 고려하여 현재의무를 보고기간말에 이행하기 위하여 소요되는 지출에 대한 최선의 추정치입니다. 화폐의 시간가치 효과가 중요한 경우 충당부채는 의무를 이행하기 위하여 예상되는 지출액의 현재가치로 평가하고 있습니다.

매 보고기간말마다 충당부채의 잔액을 검토하고, 보고기간말 현재 최선의 추정치를 반영하여 조정하고 있습니다. 의무이행을 위하여 경제적효익이 내재된 자원이 유출될 가능성이 더 이상 높지 아니한 경우에는 관련 충당부채를 환입하고 있습니다.

충당부채는 최초 인식과 관련 있는 지출에만 사용하고 있습니다.

(19) 수익 · 비용의 인식

당사는 아래의 5단계 수익인식 모형을 적용하여 수익을 인식하고 있습니다.

① 계약 식별 → ② 수행의무 식별 → ③ 거래가격 산정 → ④ 거래가격을 수행의무에 배분 → ⑤ 수행의무 이행 시 수익 인식

1) 이자수익과 이자비용

이자수익과 이자비용은 유효이자율법을 적용하여 포괄손익계산서에 인식합니다. 유효이자율법은 금융자산이나 금융부채의 상각후원가를 계산하고 관련 기간에 걸쳐 이자수익이나 이자비용을 배분하는 방법입니다.

유효이자율을 계산할 때 당해 금융상품의 모든 계약조건을 고려하여 미래현금흐름을 추정하나, 미래 신용위험에 따른 손실은 고려하지 않습니다. 또한, 계약 당사자 사이에서 지급하거나 수취하는 수수료, 거래원가 및 기타의 할증액과 할인액 등을 반영합니다. 금융상품에 대한 현금흐름 또는 기대존속기간을 신뢰성 있게 추정할 수 없는 예외적인 경우에는 전체 계약기간 동안 계약상 현금흐름을 사용하여 유효이자율을 구합니다.

금융자산이나 유사한 금융자산의 집합이 손상차손으로 감액되면, 그 후의 이자수익은 손상차손을 측정할 목적으로 미래현금흐름을 할인하는 데 사용한 이자율을 사용하여 인식합니다.

2) 수수료수익

당사는 금융용역수수료를 그 수수료의 부과목적과 관련 금융상품의 회계처리 기준에 따라 다음과 같이 구분하여 처리합니다.

① 금융상품의 유효수익을 구성하는 수수료

금융상품의 유효이자율의 일부를 구성하는 수수료의 경우 일반적으로 유효이자율에 대한 조정항목으로 처리합니다. 이러한 수수료에는 차입자의 재무상태, 보증, 담보와 기타 보장약정과 관련된 평가 및 사무처리, 관련 서류의 준비 및 작성 등의 활동에 대한 보상, 금융부채 발행시 수취된 개설수수료 등이 포함됩니다. 그러나, 금융상품이 당기손익인식금융상품에 해당하는 경우 수수료는 상품의 최초 인식시점에 수익으로 인식합니다.

② 용역을 제공함으로써 가득되는 수수료

자산관리수수료, 업무수탁수수료, 보증용역수수료 등 일정기간 동안 용역의 제공대가로 부과되는 수수료는 그 용역을 제공하는 때에 수익으로 인식합니다.

③ 유의적인 행위를 수행함으로써 가득되는 수수료

주식 또는 기타증권 매매, 사업양수도의 주선과 같이 제3자를 위한 거래의 협상 또는 협상참여의 대가로 수취하는 수수료 및 판매수수료 등 유의적인 행위를 수행함으로써 가득되는 수수료는 유의적인 행위를 완료한 시점에 수익으로 인식합니다.

3) 배당수익

배당수익은 주주로서 배당을 받을 권리가 확정되는 시점에 수익을 인식하고 있습니다.

(20) 법인세

법인세비용은 당기법인세와 이연법인세로 구성되어 있으며, 기타포괄손익이나 자본에 직접 인식되는 거래나 사건 또는 사업결합에서 발생하는 세액을 제외하고는 당기손익으로 인식하고 있습니다.

당사는 연결모법인인 당사와 당사의 완전지배를 받는 내국법인(이하 "연결자법인")을 연결집단으로 하여 하나의 과세표준과 세액을 계산하는 단위로 하는 연결납세방식을 적용하고 있습니다. 당사는 개별회사 및 연결집단의 미래 과세소득을 각각 감안하여 일시적차이의 실현가능성을 평가하고, 이연법인세자산(부채)의 변동액은 자본계정에 직접 가감되는 항목과 관련된 금액을 제외하고 법인세비용(수익)으로 인식하였습니다. 또한 당사가 연결모법인으로서 연결법인세의 신고 납부의 주체가 됨에 따라 연결납세기준 미지급법인세 총액을 당사의 부채로 인식하고, 각 연결자법인으로부터 수취할 연결법인세 부담세액 개별귀속액을 미수금으로 계상하였습니다.

이연법인세자산의 장부금액은 매 보고기간 말에 검토하고, 이연법인세자산으로 인한 혜택이 사용되기에 충분한 과세소득이 발생할 가능성이 더 이상 높지 않은 경우 이연법인세자산의 장부금액을 감소시키고 있습니다.

이연법인세자산과 부채는 보고기간 말 제정 되었거나 실질적으로 제정된 세법에 근

거하여 당해 자산이 실현되거나 부채가 지급될 회계기간에 적용될 것으로 기대되는 세율을 사용하여 측정하고 있습니다. 이연법인세자산과 이연법인세부채를 측정할 때에는 보고기간 말 현재 당사가 관련 자산과 부채의 장부금액을 회수하거나 결제할 것으로 예상되는 방식에 따라 법인세효과를 반영하였습니다.

이연법인세자산과 부채는 동일 과세당국이 부과하는 법인세이고, 당사가 인식된 금액을 상계할 수 있는 법적 권한을 가지고 있으며 당기 법인세부채와 자산을 순액으로 결제할 의도가 있는 경우에만 상계하고 있습니다.

(21) 주당이익

당사는 보통주 기본주당이익과 희석주당이익을 당기순손익에 대하여 계산하고 포괄손익계산서에 표시하고 있습니다. 기본주당이익은 보통주에 귀속되는 당기순손익을 회계기간 동안에 유통된 보통주식수를 가중평균한 주식수로 나누어 계산하고 있습니다. 희석주당이익은 전환상환우선주와 종업원에게 부여한 주식기준보상 등 모든 희석효과가 있는 잠재적 보통주의 영향을 고려하여 보통주에 귀속되는 당기순손익 및 가중평균유통보통주식수를 조정하여 계산하고 있습니다.

(22) 미적용 제·개정 기준서

제정·공표되었으나 2018년 1월 1일 이후 시작하는 회계연도에 시행일이 도래하지 아니한 제·개정 기준서는 다음과 같습니다. 당사는 재무제표 작성 시 다음의 제·개정 기준서를 조기적용하지 아니하였습니다.

1) 기업회계기준서 제1116호 '리스'

2017년 5월 22일 제정된 기업회계기준서 제1116호 '리스'는 2019년 1월 1일 이후 최초로 시작되는 회계연도부터 적용하되 조기 적용할 수도 있습니다.

동 기준서는 현행 기업회계기준서 제1017호 '리스', 기업회계기준해석서 제2104호 '약정에 리스가 포함되어 있는지의 결정', 기업회계기준해석서 제2015호 '운용리스: 인센티브', 기업회계기준해석서 제2027호 '법적 형식상의 리스를 포함하는 거래의 실질에 대한 평가'를 대체할 예정입니다.

당사는 계약의 약정시점에, 계약 자체가 리스인지, 계약이 리스를 포함하는지를 판단

하며, 최초 적용일에도 이 기준서에 따라 계약이 리스인지, 리스를 포함하고 있는지를 식별합니다. 리스이용자 및 리스제공자는 리스계약이나 리스를 포함하는 계약에서 계약의 각 리스요소를 리스가 아닌 요소(이하 '비리스요소'라고 함)와 분리하여 리스로 회계처리해야 합니다.

리스이용자는 기초자산을 사용할 권리를 나타내는 사용권자산(리스자산)과 리스료를 지급할 의무를 나타내는 리스부채를 인식해야 합니다. 다만, 단기리스와 소액자산리스의 경우 동 기준서의 예외규정을 선택할 수 있습니다. 또한, 리스이용자는 실무적 간편법으로 비리스요소를 리스요소와 분리하지 않고, 각 리스요소와 관련 비리스요소를 하나의 리스요소로 회계처리하는 방법을 기초자산의 유형별로 선택하여 적용할 수 있습니다.

한편, 리스제공자 회계처리는 현행 기업회계기준서 제1017호의 회계처리와 유의적으로 변동되지 않았습니다.

<리스이용자로서의 회계처리>

① 기업회계기준서 제1116호 '리스'의 적용 방법

리스이용자는 기업회계기준서 제1008호 '회계정책, 회계추정의 변경 및 오류'에 따라 표시되는 각 과거 보고기간에 소급 적용하는 방법(완전 소급법)과, 최초 적용일에 최초 적용 누적효과를 인식하도록 소급 적용하는 방법(누적효과 일괄조정 경과조치) 중 하나의 방법으로 적용할 수 있습니다.

당사는 2019년 1월 1일을 기준으로 누적효과 일괄조정 경과조치를 적용하여 기업회계기준서 제1116호를 최초 적용할 계획입니다. 따라서 기업회계기준서 제1116호 적용의 누적효과가 최초적용일의 이익잉여금(또는 적절하다면 자본의 다른 구성요소)에서 조정되고, 비교표시되는 재무제표는 재작성하지 않을 예정입니다.

② 기업회계기준서 제1116호 '리스'의 재무적 영향

당사는 기업회계기준서 제1116호의 최초 적용에 따른 재무적 영향을 평가하기 위하여 2019년 1월 1일 현재 상황 및 입수 가능한 정보에 기초하여 2019년 재무제표에 미치는 영향을 평가하였습니다.

당사가 현재 운용리스로 이용하고 있는 자산의 현재가치 할인 전 최소리스료의 총합 계는 2,328백만원이며, 리스이용자의 증분차입이자율로 할인하면 2,284백만원입니다. 다만, 당사는 전체 (또는 일부) 리스계약이나 리스를 포함하는 계약에 대해 실무적 간편법을 적용하여 각 리스요소와 관련 비리스요소를 하나의 리스요소로 회계처리할 예정입니다.

당사는 재무제표에 미치는 영향을 구체적으로 분석한 결과, 2019년 1월 1일 기준 사 용권자산 및 리스부채가 각각 2,301백만원, 2,203백만원 증가할 것으로 예상합니다.

<리스제공자로서의 회계처리>

- 기업회계기준서 제1116호 '리스'의 적용 방법 및 재무적 영향

당사는 리스제공자로서 기업회계기준서 제1116호에 따라 리스계약의 식별, 리스 구성요소의 분리 등의 회계처리가 유의적으로 변동되어 재무제표에 미치는 영향을 구체적으로 평가하였습니다. 2019년 1월 1일 기준 금융리스채권에 미치는 영향은 없습니다.

한편, 당사가 중간리스제공자인 경우, 최초적용일 이전에 운용리스로 분류하였고 최초 적용일에도 유지되는 전대리스에 대해 회사는 운용리스 또는 금융리스의 분류를 기업회계기준서 제1116호에 따라 다시 판단합니다. 판단결과 해당리스가 금융리스로 분류된다면 최초 적용일에 체결되는 새로운 금융리스로 회계처리합니다. 당사는 2019년 1월 1일 현재 상황 및 입수 가능한 정보에 기초하여 구체적 재무영향을 평가한 결과 새로운 금융리스로 회계 처리된 내역은 없습니다. 다만, 재무영향 평가는 향후 이용할 수 있는 추가 정보 등에 따라 변경될 수 있습니다.

2) 기업회계기준서 제1109호 '금융상품' 개정

부의 보상을 수반하는 일부 중도상환 가능한 금융자산은 상각후원가로 측정될 수 있도록 개정하였으며, 상각후원가로 측정되는 금융부채가 조건변경 되었으나 제거되지는 않은 경우 변경으로 인한 효과는 당기손익으로 인식되어야 합니다. 동 개정사항은 2019년 1월 1일 이후 시작하는 회계연도 후부터 적용되며, 조기도입이 가능합니다.

3) 기업회계기준서 제1019호 '종업원급여' 개정

확정급여제도의 변경으로 제도의 개정, 축소, 정산이 되는 경우 제도의 변경 이후 회

계기간의 잔여기간에 대한 당기근무원가 및 순이자를 산정하기 위해 순확정급여부채(자산)의 재측정에 사용된 가정을 사용합니다. 또한, 자산인식상한의 영향으로 이전에 인식하지 않은 초과적립액의 감소도 과거근무원가나 정산손익의 일부로 당기손익에 반영합니다. 개정내용은 2019년 1월 1일 이후 최초로 시작되는 회계연도 이후 발생한 제도의 개정, 축소, 정산에 전진적으로 적용합니다.

4) 해석서 제2123호 '법인세 처리의 불확실성' 제정

제정된 해석서는 기업이 적용한 법인세 처리가 과세당국에 의해 인정될지에 대한 불확실성이 존재하는 경우 당기법인세와 이연법인세 인식 및 측정에 적용하며, 법인세 처리 불확실성의 회계단위와 재평가가 필요한 상황 등에 대한 지침을 포함하고 있습니다. 해석서는 2019년 1월 1일부터 적용되며 비교재무제표를 소급 재작성하거나 최초 적용연도 기초에 변경 효과를 반영하는 방법 중 선택할 수 있습니다.

5) 연차개선 - 기업회계기준서 제1012호 '법인세'

기업회계기준서 제1012호 문단 57A의 규정(배당의 세효과 인식시점과 인식항목을 규정)은 배당의 법인세효과 모두에 적용되며, 배당의 법인세효과를 원래 인식하였던 항목에 따라 당기손익, 기타포괄손익 또는 자본으로 인식하도록 개정되었습니다. 이 개정 내용은 2019년 1월 1일 이후 처음 시작되는 회계연도부터 적용하되 조기 적용할 수도 있습니다.

4. 금융상품 위험관리

(1) 리스크관리 개요

신한금융그룹(이하 "그룹")은 각 사업분야별로 발생할 수 있는 다양한 리스크를 관리하며, 주요 대상은 신용리스크, 시장리스크, 금리리스크, 유동성리스크 등입니다. 이러한 리스크는 지배기업 및 각 종속기업에서 정한 리스크관리 기본방침에 따라 인식, 측정, 통제 및 보고됩니다.

1) 그룹 리스크 관리조직

그룹의 리스크관리에 대한 기본정책 및 전략은 지배기업 이사회 내의 위험관리위원회(이하 "그룹위험관리위원회")에서 수립됩니다. 그룹의 위험관리최고책임자(CRO)는 그룹위험관리위원회를 보좌하고 각 종속기업의 위험관리최고책임자를 구성원으로 하는 그룹리스크협의회를 통하여 그룹 및 각 종속기업의 리스크정책 및 전략을 협의합니다. 종속기업은 각 사별 위험관리위원회 및 리스크 관련 실무위원회, 리스크관리 전담조직을 통하여 그룹의 리스크정책 및 전략을 이행하고, 이와 일관되게 종속기업 세부 리스크정책 및 전략을 수립하고 시행합니다. 지배기업의 리스크관리팀은 그룹 위험관리최고책임자를 보좌하여 리스크관리 및 감독업무를 수행합니다.

신한금융그룹은 그룹의 리스크를 적정 수준으로 관리하기 위하여 계층적인 한도체계를 가지고 있습니다. 그룹위험관리위원회는 그룹 및 종속기업별로 부담 가능한 리스크 한도를 설정하고, 각 종속기업의 위험관리위원회 및 경영진차원의 리스크회의체에서는 리스크유형별, 부서별, 데스크별 및 상품별 등 세부 리스크 한도를 설정하여 관리합니다.

2) 그룹 리스크관리 체제

① 위험자본(Risk Capital) 관리

위험자본은 잠재적인 손실(리스크)이 실제로 실현되었을 경우 이를 보전하는데 필요한 자본을 의미하며, 위험자본관리는 가용자본 대비 리스크 부담 수준에 대한 의사결정인 위험성향(Risk Appetite)을 고려하여 위험자본이 적정 수준으로 유지될 수 있도록 위험자산을 관리하는 것을 의미합니다. 당사 및 종속기업은 위험자본 관리를 위하여 재무·사업계획 수립시에 사전적으로 위험계획이 반영되도록 위험계획 프로세스를 수립 및 운용하고 있으며, 적정 수준으로 리스크를 통제하기 위한 리스크한도관리체계를 수립 및 운용하고 있습니다.

② 리스크 모니터링

그룹의 경영환경에 영향을 줄 수 있는 리스크 요소들을 주기적으로 파악하여 선제적인 리스크관리를 도모하기 위하여 다차원 리스크 모니터링 체제를 구축하고 있습니다. 각 종속기업은 그룹차원의 리스크관리에 영향을 미치는 주요사항에 대하여 의무적으로 당사에 보고하여야 하며, 당사는 주별·월별·수시 모니터링보고서를 작성하여 CRO를 포함한 그룹 경영진에게 보고하고 있습니다.

또한 리스크종합상황판(Risk Dash Board)을 운영하여 종속기업별로 운용자산에 대한 주요 포트폴리오의 외형증가, 리스크 증가, 대외 환경변화(뉴스) 등의 3차원 모니터링을 통해 이상징후 영역을 도출하여 원인분석 및 필요시 대응방안을 수립·이행하는 선제적 리스크관리를 수행하고 있습니다.

③ 리스크 리뷰

신상품·신사업 추진 및 주요정책 변경 시에는 사전에 정의된 체크리스트에 의해 리스크 요인을 검토하여, 리스크 판단이 용이하지 않은 비즈니스의 무분별한 추진을 차단하고 합리적 의사결정을 지원하고 있습니다. 종속기업 리스크관리 담당부서는 사업부문에서 추진하고자 하는 상품·서비스·사업 등에 대하여 사전 리뷰하고 사후 모니터링하는 프로세스를 갖추고 있으며, 타 종속기업과 연계 또는 공동으로 추진하는 사항인 경우 당사 리스크관리팀과 사전 협의를 거친 후 리스크 리뷰를 수행하고 있습니다.

④ 위기관리

위기상황 발생가능성을 조기에 감지하여 선제적으로 대응하며, 위기상황 발생시 적시적, 효율적, 유기적 대응으로 위기상황을 극복하고 궁극적으로 지속가능한 조직을 유지하기 위하여 그룹차원의 위기관리체계를 운영하고 있습니다. 각 종속기업은 '요경계', '위기임박', '위기'의 3단계로 위기상황단계를 정의하고 있으며, 정량적 지표와 정성적 정보에 대한 모니터링 및 영향분석을 통해 위기단계를 결정하고 위기상황 발생시 사전에 정의된 위기대응 조치를 실행합니다. 당사는 그룹차원의 일관된 위기상황인식 및 대응체계를 수립하여 운영하고 2개 이상의 종속기업이 위기임박 이상 단계에 진입하는 등 그룹 차원의 위기대응이 필요하다고 판단되는 경우에는 회사차원에서 직접적으로 위기관리를 수행하게 됩니다.

(2) 신용위험

1) 신용위험 관리

신용리스크는 차주 또는 거래상대방의 부도, 계약불이행 등 채무불이행으로 인하여 발생할 수 있는 잠재적인 경제적 손실 위험을 의미하며, 당사가 부담하는 가장 큰 리스크입니다. 신용리스크 관리 대상은 난내계정은 물론, 보증, 대출약정, 파생상품 거래 등 난외계정을 포함하여 신용리스크에 의한 경제적 손실이 발생할 수 있는 모든 대상을 포함하고 있습니다.

<손상 측정에 사용된 변수, 가정 및 기법>

가. 최초 인식 후 신용위험의 유의적인 증가 여부를 판단하는 방법

당사는 최초 인식 후에 금융상품의 신용위험이 유의적으로 증가하였는지를 매 보고 기간 말에 평가하며, 신용위험의 유의적인 증가를 평가할 때 기대신용손실액의 변동이 아니라 금융상품의 기대존속기간에 걸친 채무불이행 발생 위험의 변동을 사용합니다. 이러한 평가를 하기 위해, 보고기간 말의 금융상품에 대한 채무불이행 발생 위험을 최초 인식일의 채무불이행 발생 위험과 비교하고 최초 인식 후에 신용위험의 유의적인 증가를 나타내는 정보로서 과도한 원가나 노력 없이 이용할 수 있고 합리적이고 뒷받침될 수 있는 정보를 고려합니다.

① 채무불이행 위험의 측정

당사는 채무불이행 위험과 합리적인 상관관계가 있는 것으로 확인된 관측 자료와 과거 경험에 기반한 판단을 근거로 개별 익스포저에 대하여 내부 신용등급을 부여합니다. 내부 신용등급은 채무불이행 위험을 나타내는 질적·양적 요소를 고려하여 결정되며, 이러한 요소는 익스포저의 특성과 차주의 유형에 따라 다를 수 있습니다.

② 부도율 기간구조의 측정

내부 신용등급은 부도율 기간구조를 결정하기 위한 주요 투입변수입니다. 당사는 신용위험에 노출된 익스포저의 양태와 채무불이행 정보를 상품과 차주의 유형, 그리고 내부 신용 평가 결과 별로 분석하여 추적하고 있으며, 이러한 분석의 수행 시 일부 포트폴리오의 경우 외부 신용 평가 기관으로부터 입수한 정보를 활용합니다. 당사는 추적된 데이터로부터 익스포저의 잔여 만기에 대한 부도율을 추정하고 추정된 부도율의 시간의 경과에 따른 변동을 예측하기 위하여 통계적 기법을 적용합니다.

③ 신용위험의 유의적인 증가

당사는 신용위험의 유의적인 증가를 판단하기 위하여 포트폴리오 별로 정의된 지표를 활용하며, 이러한 지표는 일반적으로 내부 신용등급의 변동으로부터 추정된 채무불이행 위험의 변동과 질적 판단 요소, 그리고 연체일수 등으로 구성되어 있습니다.

나. 채무불이행 위험

당사는 금융자산이 아래의 상황 중 하나 이상에 해당할 때 해당 자산이 채무불이행 상태에 있는 것으로 간주합니다.

- 차주가 계약상 지급일로부터 90일 이상 연체한 경우
- 기타 당사가 담보권 등을 행사하지 않고 원리금을 회수하는 것이 불가능하다고 판단하는 경우

차주의 채무불이행 여부를 판단할 때 당사는 아래의 지표를 활용합니다.

- 질적 요소(예: 계약 조건의 위반)
- 양적 요소(예: 동일 차주가 당사에 대한 하나 이상의 지급의무를 이행하지 않는 경우 각 지급의무별 연체일수 단, 특정 포트폴리오의 경우 개별 금융상품 단위 별로 연체일수 등을 활용)
- 내부 관측자료 및 외부로부터 입수한 정보

당사가 적용하고 있는 채무불이행의 정의는 규제자본관리 목적에서 정의하고 있는 부도의 정의와 대체로 일치하며, 채무불이행 여부를 판단하기 위하여 활용하는 정보와 각 정보의 활용도는 상황에 따라 다를 수 있습니다.

다. 미래전망정보의 반영

당사는 기대신용손실의 측정 시 다양한 정보를 기초로 내부 전문가 그룹이 제시한 미래전망정보를 반영합니다. 이러한 미래전망정보의 예측을 위하여 당사는 국내외 연구기관 또는 정부 및 공공기관 등에서 공개한 경제전망 등을 활용합니다.

당사는 편이가 배제된 중립적인 관점에서 예상되는 미래 거시경제적 상황을 기대예상손실의 측정에 반영합니다. 이러한 관점에서의 기대예상손실은 가장 발생가능성이 높다고 판단되는 상황을 반영하며, 당사가 사업 계획과 경영 전략의 수립 시 근거한 예측과 동일한 가정에 기초합니다.

라. 기대신용손실의 측정

기대신용손실의 측정에 투입된 주요 변수는 아래와 같습니다.

- 기간별 부도율(PD)
- 부도 시 손실률(LGD)
- 부도 시 익스포져(EAD)

이러한 신용위험측정요소는 당사가 내부적으로 개발한 통계적 기법과 과거 경험데이터로부터 추정되었으며 미래전망정보의 반영을 통하여 조정되었습니다.

기간별 부도율 추정치는 특정 시점을 기준으로 통계적 모형에 기반하여 거래상대방과 익스포져의 특성을 반영하여 추정되었습니다. 당사는 추정에 활용된 통계적 신용평가 모형의 개발을 위하여 당사의 자체적으로 보유한 정보를 활용하였으며, 일부 포트폴리오(예:대기업군 등)의 경우 시장에서 관측된 정보를 추가적으로 고려하였습니다. 거래상대방 또는 익스포져가 특정 등급 간에 집중적으로 분포하는 경우, 해당 등급별 부도율의 측정 방식을 조정하며, 등급별 부도율은 익스포져의 계약 만기를 고려하여 추정되었습니다.

부도 시 손실률은 부도 발생 시 예상되는 손실의 정도를 의미합니다. 당사는 과거 부도 익스포져로부터 측정된 경험 회수율에 기반하여 부도 시 손실률을 산출하였습니다. 부도 시 손실률의 측정 모형은 담보의 유형, 담보에 대한 선순위, 차주의 유형 및 회수에 소요된 비용을 반영하도록 개발되었으며, 특히 소매 대출상품의 부도 시 손실률 모형은 담보의 대출비율(Loan to Value, LTV)을 주요 변수로 사용합니다. 부도 시 손실률 산출에 반영된 회수율은 유효이자율로 할인된 회수금액의 현재가치를 기준으로 산정됩니다.

부도 시 익스포져는 부도 발생 시점의 예상되는 익스포져를 의미합니다. 당사는 현재 실행된 익스포져가 계약 상 한도 내에서 부도 시점까지 추가적으로 사용될 것으로 예상되는 비율을 반영하여 부도 시 익스포져를 도출합니다. 금융자산의 부도 시 익스포져는 해당 자산의 총 장부금액과 동일하며, 대출 약정과 금융 보증 계약의 부도 시 익스포져는 기인출 사용 금액과 향후 추가 사용될 것으로 예상되는 금액의 합계로 산정됩니다.

당사는 금융자산의 기대신용손실 측정 시 계약 상 만기를 기준으로 기대신용손실 측

정 대상 기간을 반영합니다. 계약 상 만기는 차주가 보유한 연장권을 고려하여 산정됩니다.

부도율, 부도 시 손실률 및 부도 시 익스포저의 위험측정요소는 아래와 같은 구분 기준에 따라 집합적으로 추정됩니다.

- 상품의 유형
- 내부 신용등급
- 담보의 유형
- 담보대출비율(LTV)
- 차주가 속한 산업군
- 차주 또는 담보의 소재지
- 연체일수

집합을 구분하는 기준은 집합의 동질성을 유지하도록 정기적으로 검토되며 필요한 경우 조정됩니다. 당사는 내부적으로 충분한 수준의 과거 경험으로부터 축적된 자료를 보유하지 못한 특정 포트폴리오의 경우 외부 벤치마크 정보를 활용하여 내부 정보를 보완하였습니다.

마. 금융자산의 제각

당사는 현실적으로 원리금의 회수가능성이 없다고 판단된 대출상품 또는 채무증권의 부분 또는 전체를 제각합니다. 일반적으로 차주가 원리금 상환에 충당할 수 있는 충분한 자원 또는 소득이 없다고 판단될 때 제각을 실행하며, 이러한 제각 여부의 판단은 당사의 내부 규정에 따르며 필요한 경우 외부 기관으로부터의 승인을 득하여 실행됩니다. 제각과는 별개로 당사는 금융자산의 제각 이후에도 자체 회수 정책에 따라 지속적으로 회수권을 행사할 수 있습니다.

2) 신용위험에 대한 최대노출액

당기말과 전기말 현재 보유 금융상품의 신용위험에 대한 최대노출액의 내역은 다음과 같습니다.

			(단위 : 백만원)		
구 분		제 18(당) 기말	제 17(전) 기말		
상각후원가측정 예치금 및 대출채권(*1)	은행	48,596	-		
	기업	1,644,666	-		
	소 계	1,693,262	-		
예치금 및 대출채권(*1)	은행	-	-	3	
	기업	-	-	1,234,527	
	소 계	-	-	1,234,530	
상각후원가측정 기타금융자산(*1)(*2)		473,488	-		
기타금융자산(*1)(*2)		-	-	405,431	
합 계		2,166,750	-	1,639,961	

(*1) 상각후원가측정 예치금 및 대출채권, 기타금융자산의 최대 노출액은 대손충당금을 차감한 순장부금액입니다.

(*2) 미수금, 미수수익, 보증금 등으로 구성되어 있습니다.

3) 금융상품의 신용위험에 따른 손상정보

당기말과 전기말 현재 상각후원가측정 금융자산의 손상 여부에 대한 내역은 다음과 같습니다.

① 제 18(당) 기말

(단위 : 백만원)					
구 분	12개월 기대신용손실	전체기간 기대신용손실	총 액	대손충당금	순 액
상각후원가측정 예치금 및 대출채권(*)					
은행	48,631	-	48,631	(35)	48,596
기업	1,646,335	-	1,646,335	(1,669)	1,644,666
소 계	1,694,966	-	1,694,966	(1,704)	1,693,262
상각후원가측정 기타금융자산	473,832	-	473,832	(344)	473,488
합 계	2,168,798	-	2,168,798	(2,048)	2,166,750

② 제 17(전) 기말

(단위 : 백만원)			
구 분	은행	기업	합 계
연체 및 손상되지 않은 예치금과 대출채권(*)	3	1,235,000	1,235,003
차감: 대손충당금	-	(473)	(473)
순 액	3	1,234,527	1,234,530

(*) 예치금과 대출채권의 신용건전성은 우량과 보통으로 구분되며 당기말과 전기말 현재 예치금과 대출채권의 신용건전성은 전액 우량입니다. 우량등급과 보통등급의 구분은 다음과 같습니다.

구 분	기업 및 은행
등급 : 1. 우량	내부신용등급 BBB+ 이상
등급 : 2. 보통	내부신용등급 BBB+ 미만

(3) 시장위험

시장리스크는 금리, 주가, 환율 등과 같은 시장가격의 변동으로 인해 발생할 수 있는 손실 위험을 의미합니다.

1) 금리위험

금리리스크는 시장금리의 변동으로 인해 순이자이익(NII) 또는 순자산가치(NPV)가 변동하여 발생할 수 있는 손실위험을 말합니다.

금리갭 분석은 금리만기구간별로 이자수익발생 자산·부채 및 부외거래 항목 포지션을 약정현금흐름 및 금리개정기일에 근거하여 만기구간에 배분하는 금리갭표를 작성함으로써 금리 변동에 따른 순이자이익의 민감도를 측정하는 방법입니다.

당기말과 전기말 현재 금리갭 분석 실시 결과는 다음과 같습니다.

① 제 18(당) 기말

(단위 : 백만원)							
구분	1월이하	1월~3월	3월~6월	6월~1년	1년~5년	5년 초과	합계
<이자수익발생자산>							
상각후원가측정 대출채권	50,000	-	100,000	5,000	1,098,705	392,630	1,646,335
<이자비용발생부채>							
차입부채	-	-	120,000	5,000	-	-	125,000
사채	100,000	200,000	100,000	740,000	5,750,000	930,000	7,820,000
소계	100,000	200,000	220,000	745,000	5,750,000	930,000	7,945,000
단순갭	(50,000)	(200,000)	(120,000)	(740,000)	(4,651,295)	(537,370)	(6,298,665)
누적갭	(50,000)	(250,000)	(370,000)	(1,110,000)	(5,761,295)	(6,298,665)	

② 제 17(전) 기말

(단위 : 백만원)							
구분	1월이하	1월~3월	3월~6월	6월~1년	1년~5년	5년 초과	합계
<이자수익발생자산>							
대출채권	50,000	-	-	85,000	1,100,000	-	1,235,000
<이자비용발생부채>							
차입부채	-	-	-	5,000	-	-	5,000
사채	100,000	200,000	200,000	1,090,000	4,590,000	830,000	7,010,000
소계	100,000	200,000	200,000	1,095,000	4,590,000	830,000	7,015,000
단순갭	(50,000)	(200,000)	(200,000)	(1,010,000)	(3,490,000)	(830,000)	(5,780,000)
누적갭	(50,000)	(250,000)	(450,000)	(1,460,000)	(4,950,000)	(5,780,000)	

2) 외환위험

환리스크는 환율의 변동으로 인하여 환위험 익스포저의 공정가치나 미래현금흐름이 변동하여 발생할 수 있는 손실위험을 말합니다. 환위험 익스포저는 외화표시 자산과 부채의 차이(순포지션)으로 이해될 수 있으며, 환율을 기초자산으로 하는 파생금융상품도 해당됩니다. 한편, 당사의 외화자산, 부채 중 위험회피회계를 적용하는 항목은 없습니다.

당사가 보유하고 있는 외화금융자산은 환율변동위험에 노출되어 있습니다. 환율변동위험은 표준방법에 의한 소요자기자본으로 산출되어 관리되고 있습니다.

당기말 현재, 표준방법에 의한 소요자기자본금액과, 다른 모든 변수가 일정하고 원화가 미국달러화에 대해 5%약세 또는 강세를 가정할 경우, 환위험에 대한 노출 정도와 순자본의 변동 금액은 다음과 같습니다.

(단위: USD, 백만원)					
구 분	외화		원화환산액	5%상승	5%하락
	통화	금액			
상각후원가측정 대출채권	USD	350,000,000	391,335	410,902	371,768
당기손익-공정가치측정 금융자산	USD	150,322,163	168,075	176,479	159,671
기타금융자산	USD	1,577,901	1,764	1,852	1,676
재무제표노출액		501,900,064	561,174	589,233	533,115
순자본효과				28,059	(28,059)
소요자기자본(표준방법)			44,894		

(4) 유동성위험

유동성리스크는 자산·부채간 자금 기일의 불일치 또는 급격한 자금유출 등으로 인하여, 예상치 못한 손실(비정상적인 자산의 처분, 고금리 조달 등)이 발생하거나 지급 불능 상태가 될 위험을 말합니다. 당사는 금융지주회사법에 따라 원칙적으로 매월말 기준 재무상태표상 잔존만기 1개월 이하 자산 총액이 잔존만기 1개월 이하 부채 총액을 초과하도록 유동성을 관리하고 있습니다.

당기말과 전기말 현재 금융상품부채의 잔존기간별 구성내역은 다음과 같습니다.

① 제 18(당) 기말

		(단위 : 백만원)						
구 분		1월이하	1월~3월	3월~6월	6월~1년	1년~5년	5년초과	합계
<비파생금융상품>								
자 산	현금 및 상각후원가측정 예치금	48,631	-	-	-	-	-	48,631
	상각후원가측정 대출채권	52,775	4,134	116,437	27,081	1,232,271	492,420	1,925,118
	당기손익-공정가치측정 금융자산	1,927,150	-	-	-	-	-	1,927,150
	기타금융자산	653	37,099	370,012	-	47,420	13,810	468,994
	소 계	2,029,209	41,233	486,449	27,081	1,279,691	506,230	4,369,893
부 채	차입부채	-	-	120,000	5,000	-	-	125,000
	사채	123,078	224,167	144,725	825,893	6,148,270	1,008,198	8,474,331
	기타금융부채	16,774	34,342	24,335	-	52,913	-	128,364
	소 계	139,852	258,509	289,060	830,893	6,201,183	1,008,198	8,727,695
차감후		1,889,357	(217,276)	197,389	(803,812)	(4,921,492)	(501,968)	(4,357,802)

② 제 17(전) 기말

		(단위 : 백만원)						
구 분		1월이하	1월~3월	3월~6월	6월~1년	1년~5년	5년초과	합계
<비파생금융상품>								
자 산	현금 및 예치금	-	-	-	-	-	-	-
	대출채권	52,829	4,130	6,561	97,400	1,161,028	-	1,321,948
	단기매매금융자산	255,086	-	-	-	-	-	255,086
	기타금융자산	2,595	10,928	323,786	-	51,360	13,810	402,479
	소 계	310,510	15,058	330,347	97,400	1,212,388	13,810	1,979,513
부 채	차입부채	-	-	-	5,000	-	-	5,000
	사채	120,279	223,097	241,571	1,165,481	4,907,399	873,422	7,531,249
	기타금융부채	12,256	17,102	18,334	-	57,577	-	105,269
	소 계	132,535	240,199	259,905	1,170,481	4,964,976	873,422	7,641,518
차감후		177,975	(225,141)	70,442	(1,073,081)	(3,752,588)	(859,612)	(5,662,005)

상기 금액은 원금 및 이자의 현금흐름을 모두 포함하고 있습니다. 당기말 및 전기말 현재 당좌개설보증금으로 사용이 제한된 예치금 3백만원은 현금흐름에서 제외되어 있습니다.

(5) 금융상품의 공정가치 측정

활성시장에서 거래되는 금융상품의 공정가치는 보고기간종료일 현재 고시되는 시장 가격에 기초하여 산정됩니다. 당사가 보유하고 있는 금융자산의 공시되는 시장가격은 매매중개기관의 공시가격에 기초합니다.

활성시장에서 거래되지 아니하는 금융상품(예: 장외파생상품)의 공정가치는 평가기법을 사용하여 결정하거나, 독립적인 외부전문평가기관의 평가결과를 이용합니다. 당사는 다양한 평가기법을 활용하고 있으며 보고기간종료일에 현재 시장상황에 근거하여 합리적인 가정을 수립하고 있습니다.

금융상품의 공정가치는 합리적인 판단력과 거래의사가 있는 독립된 당사자 사이의 최근 거래를 사용하는 방법, 실질적으로 동일한 다른 금융상품의 현행공정가치를 이용할 수 있다면 이를 참조하는 방법, 추정현금흐름할인방법, 옵션가격결정모형과 같은 다양한 기법들을 사용하여 산정하고 있습니다.

당사는 금융상품의 공정가치를 다음의 3가지 수준으로 분류하여 공시합니다.

- 수준 1 : 활성시장에서 공시되는 가격을 공정가치로 측정하는 금융상품의 경우, 동 금융상품의 공정가치는 수준 1로 분류하고 있습니다.
- 수준 2 : 평가기법을 사용하여 금융상품의 공정가치를 측정하는 경우, 유의적인 투입변수가 시장에서 관측한 정보에 기초한다면 동 금융상품의 공정가치는 수준 2로 분류하고 있습니다.
- 수준 3 : 평가기법을 사용하여 금융상품의 공정가치를 측정하는 경우, 유의적인 투입변수가 시장에서 관측불가능한 정보에 기초한다면 동 금융상품의 공정가치는 수준 3으로 분류하고 있습니다.

1) 공정가치로 측정하는 금융상품

1-1) 당기말과 전기말 현재 공정가치로 측정하는 금융상품자산의 평가수준별 공정가치의 내역은 다음과 같습니다.

① 제 18(당) 기말

(단위 : 백만원)				
구 분	수준 1	수준 2	수준 3	합 계
당기손익-공정가치측정금융자산	-	1,927,150	-	1,927,150

② 제 17(전) 기말

(단위 : 백만원)				
구 분	수준 1	수준 2	수준 3	합 계
단기매매금융자산	-	255,086	-	255,086

1-2) 당기말과 전기말 현재 공정가치 수준 2로 분류된 금융상품의 공정가치 측정 시 사용된 평가기법과 투입변수는 다음과 같습니다.

① 제 18(당) 기말

금융상품종류	가치평가기법	종류	투입변수
당기손익-공정가치측정금융자산	순자산가치평가	수익증권	주식, 채권 등 기초자산 가격, 환율

② 제 17(전) 기말

금융상품종류	가치평가기법	종류	투입변수
단기매매금융자산	순자산가치평가	수익증권	주식, 채권 등 기초자산 가격

2) 상각후원가로 측정하는 금융상품

2-1) 상각후원가로 측정하는 금융상품의 공정가치 산출방법

계정과목	공정가치 산출 방법
현금 및 예치금	현금은 장부금액과 공정가치가 동일하며 예치금은 변동이자율 예치금과 초단기성인 익일 예치금이 대부분이므로 공정가치의 대용치로 장부금액을 사용하였습니다.
대출채권	대출채권의 공정가치는 수취할 것으로 예상되는 기대 현금흐름을 시장 이자율과 차주의 신용위험 등을 고려한 할인율로 할인하여 산출하였습니다.
사채	활성시장 가격을 기초로 하고 있습니다. 활성시장 가격이 유효하지 않는 경우, 계약상 현금흐름을 시장이자율에 잔여위험을 고려한 할인율로 할인한 현재가치를 공정가치로 산출하였습니다.

2-2) 당기말과 전기말 현재 상각후원가로 측정하는 금융상품 자산·부채의 장부금액 및 공정가치내역은 다음과 같습니다.

(단위 : 백만원)				
구 분	제 18(당) 기말		제 17(전) 기말	
	장부금액	공정가치	장부금액	공정가치
<자산>				
상각후원가측정 예치금	48,596	48,596	-	-
예치금	-	-	3	3
상각후원가측정 대출채권(기업)	1,644,666	1,644,739	-	-
대출채권	-	-	1,234,527	1,203,918
기타금융자산	473,488	473,488	405,431	405,431
합 계	2,166,750	2,166,823	1,639,961	1,609,352
<부채>				
차입부채	125,000	123,874	5,000	4,905
원화사채	7,812,358	7,897,152	7,003,622	6,990,238
합 계	7,937,358	8,021,026	7,008,622	6,995,143

2-3) 당기말과 전기말 현재 재무상태표에서 공정가치로 측정되지는 않으나 공정가치가 공시되는 금융상품의 평가수준 별 공정가치의 내역은 다음과 같습니다.

① 제 18(당) 기말

(단위 : 백만원)				
구 분	수준 1	수준 2	수준 3	합 계
<자산>				
상각후원가측정 예치금	-	-	48,596	48,596
상각후원가측정 대출채권	-	-	1,644,739	1,644,739
기타금융자산	-	-	473,488	473,488
합 계	-	-	2,166,823	2,166,823
<부채>				
차입부채	-	123,874	-	123,874
원화사채	-	7,897,152	-	7,897,152
합 계	-	8,021,026	-	8,021,026

② 제 17(전) 기말

(단위 : 백만원)				
구 분	수준 1	수준 2	수준 3	합 계
<자산>				
예치금	-	-	3	3
대출채권	-	-	1,203,918	1,203,918
기타금융자산	-	-	405,431	405,431
합 계	-	-	1,609,352	1,609,352
<부채>				
차입부채	-	4,905	-	4,905
원화사채	-	6,990,238	-	6,990,238
합 계	-	6,995,143	-	6,995,143

2-4) 당기말과 전기말 현재 재무상태표에서 공정가치로 측정되지는 않으나 공정가치 공시를 위하여 수준 2와 수준 3으로 분류된 금융상품의 공정가치 측정시 사용된 평가방법 및 투입변수는 다음과 같습니다.

① 제 18(당) 기말

(단위: 백만원)			
구 분	가치평가방법	공정가치	투입변수
<자산>			
상각후원가측정 예치금	현금흐름할인모형	48,596	할인율
상각후원가측정 대출채권(기업)	현금흐름할인모형	1,644,739	할인율
기타금융자산	현금흐름할인모형	473,488	할인율
합 계		2,166,823	
<부채>			
차입부채	현금흐름할인모형	123,874	할인율
원화사채	현금흐름할인모형	7,897,152	할인율
합 계		8,021,026	

② 제 17(전) 기말

(단위: 백만원)			
구 분	가치평가방법	공정가치	투입변수
<자산>			
예치금	현금흐름할인모형	3	할인율
대출채권(기업)	현금흐름할인모형	1,203,918	할인율
기타금융자산	현금흐름할인모형	405,431	할인율
합 계		1,609,352	
<부채>			
차입부채	현금흐름할인모형	4,905	할인율
원화사채	현금흐름할인모형	6,990,238	할인율
합 계		6,995,143	

(6) 금융상품의 범주별 분류

1) 금융자산과 금융부채는 공정가치 또는 상각후원가로 측정됩니다. 금융상품 범주별 장부금액의 자세한 측정 방법은 '4.(5) 금융상품의 공정가치 측정'에서 설명하고 있습니다. 당기말과 전기말 현재 각 금융자산과 금융부채의 범주별 장부금액은 다음과 같습니다.

① 제 18(당) 기말

(단위 : 백만원)			
구 분	당기손익-공정가치 측정 금융자산	상각후원가측정 금융자산	상각후원가측정 금융부채
현금 및 상각후원가측정 예치금	-	48,596	-
당기손익-공정가치측정 금융자산	1,927,150	-	-
상각후원가측정 대출채권	-	1,644,666	-
상각후원가측정 기타금융자산	-	473,488	-
금융자산 총계	1,927,150	2,166,750	-
차입부채	-	-	125,000
원화사채	-	-	7,812,358
기타금융부채	-	-	153,931
금융부채 총계	-	-	8,091,289

② 제 17(전) 기말

(단위 : 백만원)			
구 분	당기손익금융자산	대여금 및 수취채권	상각후원가측정 금융부채
	단기매매 금융자산		
현금 및 예치금	-	3	-
단기매매금융자산	255,086	-	-
대출채권	-	1,234,527	-
기타금융자산	-	405,431	-
금융자산 총계	255,086	1,639,961	-
차입부채	-	-	5,000
원화사채	-	-	7,003,622
기타금융부채	-	-	128,441
금융부채 총계	-	-	7,137,063

2) 당기 및 전기 중 금융상품 범주별 포괄손익은 다음과 같습니다.

① 제 18(당) 기

(단위: 백만원)						
구분	순손익					기타포괄손익
	이자수익/비용(*1)	손상차손	평가 및 처분	외화 환산	합계	
당기손익 공정가치측정 금융자산	-	-	23,439	(6,483)	16,956	-
상각후원가측정 금융자산	32,096	(1,454)	-	2,375	33,017	-
상각후원가측정 금융부채	(187,882)	-	-	-	(187,882)	-

② 제 17(전) 기

(단위: 백만원)					
구분	순손익				기타포괄손익
	이자수익/비용(*1)	손상차손환입	평가 및 처분	합계	
단기매매금융자산	-	-	4,697	4,697	-
대여금 및 수취채권	27,339	(153)	-	27,186	-
상각후원가측정 금융부채	(179,330)	-	-	(179,330)	-

(*1) 유효이자율법으로 계산한 이자수익/비용에 해당합니다.

(7) 자본위험관리

당사는 당기말 현재 금융지주회사감독규정에 따라 '부채총계 ÷ (자본총계 - 대손준비금)'으로 계산한 부채비율과 '자회사에 대한 출자총액 ÷ (자본총계 - 대손준비금)'으로 계산한 이중레버리지비율을 준수하고 있습니다.

5. 현금 및 예치금

(1) 현금 및 예치금의 종류별 내역

당기말과 전기말 현재 현금 및 예치금의 종류별 내역은 다음과 같습니다.

(단위 : 백만원)			
구 분		제 18(당) 기말	제 17(전) 기말
상각후원가측정 원화예치금	기타예치금	48,631	-
원화예치금		-	3
차감 : 대손충당금		(35)	-
합 계		48,596	3

(2) 사용이 제한된 예치금

당기말과 전기말 현재 은행법 및 기타 관계법령 등에 따라 사용이 제한되어 있는 예치금 내역은 다음과 같습니다.

(단위 : 백만원)		
구 분	제 18(당) 기말	제 17(전) 기말
당좌개설보증금	3	3

6. 당기손익-공정가치측정 금융상품

당기말 현재 당기손익-공정가치측정 금융상품의 내역은 다음과 같습니다.

(단위 : 백만원)		
구 분		제 18(당) 기말
수익증권	원화	1,759,075
	외화	168,075
	합계	1,927,150

7. 단기매매금융자산

전기말 현재 단기매매금융자산의 내역은 다음과 같습니다.

(단위 : 백만원)		
구 분		제 17(전) 기말
수익증권	원화	255,086

8. 상각후원가측정 대출채권

(1) 단기말 현재 대출채권의 구성내역은 다음과 같습니다.

(단위 : 백만원)		
구 분		제 18(당) 기말
기업대출	운전자금	1,646,335
차감 : 대손충당금		(1,669)
합 계		1,644,666

(2) 총 장부금액 변동내역

당기 중 상각후원가측정 금융자산의 총 장부금액 변동내역은 다음과 같습니다.

(단위 : 백만원)							
구 분	상각후원가측정 대출채권			기타 상각후원가측정 금융자산(*1)			합계
	12개월 기대신용손실	전체기간 기대신용손실	신용이 손상된 금융자산	12개월 기대신용손실	전체기간 기대신용손실	신용이 손상된 금융자산	
기초 총 장부금액	1,235,000	-	-	405,523	-	-	1,640,523
12개월 기대신용손실로 대체	-	-	-	-	-	-	-
전체기간 기대신용손실로 대체	-	-	-	-	-	-	-
신용이 손상된 금융자산으로 대체	-	-	-	-	-	-	-
실행	547,630	-	-	-	-	-	547,630
회수	(135,000)	-	-	-	-	-	(135,000)
기타(*2)	(1,295)	-	-	116,940	-	-	115,645
기말 총 장부금액	1,646,335	-	-	522,463	-	-	2,168,798

(*1) 상각후원가측정 예치금 및 기타자산의 총장부금액을 포함하고 있습니다.

(*2) 기타 변동액은 환율변동, 자회사 배당금 미수금 발생, 연결납세 미수금 변동, 미수수익 증가 등으로 인한 금액입니다.

(3) 신용손실충당금 변동내역

당기 중 상각후원가측정 금융자산에 대한 신용손실충당금 변동내역은 다음과 같습니다.

(단위 : 백만원)							
구 분	상각후원가 측정 대출채권			기타 상각후원가측정 금융자산(*)			합계
	12개월 기대신용손실	전체기간 기대신용손실	신용이 손상된 금융자산	12개월 기대신용손실	전체기간 기대신용손실	신용이 손상된 금융자산	
기초	495	-	-	99	-	-	594
12개월 기대신용손실로 대체	-	-	-	-	-	-	-
전체기간 기대신용손실로 대체	-	-	-	-	-	-	-
신용이 손상된 금융자산으로 대체	-	-	-	-	-	-	-
전입액	1,174	-	-	280	-	-	1,454
기말	1,669	-	-	379	-	-	2,048

(*) 상각후원가 측정 예치금 및 기타자산을 포함하고 있습니다.

9. 대출채권

(1) 전기말 현재 대출채권의 구성내역은 다음과 같습니다.

(단위 : 백만원)		
구 분		제 17(전) 기말
기업대출	운전자금	1,235,000
차감 : 대손충당금		(473)
합 계		1,234,527

(2) 대손충당금 증감내역

전기 중 대출채권, 예치금 및 기타자산에 대한 대손충당금 변동내역은 다음과 같습니다.

(단위 : 백만원)			
구 분	대출채권	기타(*)	합계
기초	336	73	409
충당금 전입액	137	16	153
기말	473	89	562

(*) 예치금 및 기타자산에 설정된 대손충당금을 포함하고 있습니다.

10. 유형자산

(1) 당기말과 전기말 현재 유형자산의 내역은 다음과 같습니다.

(단위 : 백만원)						
구 분	제 18(당) 기말			제 17(전) 기말		
	취득가액	감가상각 누계액	장부금액	취득가액	감가상각 누계액	장부금액
기구비품	4,265	(3,210)	1,055	3,727	(2,894)	833
기타의유형자산	6,144	(4,715)	1,429	5,273	(4,437)	836
합 계	10,409	(7,925)	2,484	9,000	(7,331)	1,669

(2) 당기와 전기 중 유형자산의 과목별 장부금액의 변동내역은 다음과 같습니다.

(단위 : 백만원)						
구 분	제 18(당) 기			제 17(전) 기		
	기구비품	기타의 유형자산	합 계	기구비품	기타의 유형자산	합 계
기 초	833	836	1,669	672	205	877
취 득	538	871	1,409	433	788	1,221
감가상각비	(316)	(278)	(594)	(272)	(157)	(429)
기 말	1,055	1,429	2,484	833	836	1,669

11. 무형자산

(1) 당기말과 전기말 현재 무형자산의 내역은 다음과 같습니다.

(단위:백만원)		
구 분	제 18(당) 기말	제 17(전) 기말
회원권	5,341	5,314
소프트웨어	158	197
합 계	5,499	5,511

(2) 당기와 전기 중 무형자산의 증감내역은 다음과 같습니다.

(단위 : 백만원)						
구 분	제 18(당) 기			제 17(전) 기		
	회원권	소프트웨어	합 계	회원권	소프트웨어	합 계
기 초	5,314	197	5,511	5,407	252	5,659
취 득	-	50	50	-	36	36
처 분	-	-	-	(138)	-	(138)
상 각(*1)	-	(89)	(89)	-	(91)	(91)
환 입(*2)	27	-	27	45	-	45
기 말	5,341	158	5,499	5,314	197	5,511

(*1) 무형자산상각비는 전액 일반관리비로 분류되어 있습니다.

(*2) 회원권은 골프 및 콘도 회원권으로 모두 내용연수를 특정기간으로 한정할 수 없는 무형자산으로, 당기말 및 전기말 현재 회수가능가액 상승에 따라 기존 손상차손을 인식한 금액을 환입하였습니다.

12. 종속기업에 대한 투자자산

당기말과 전기말 현재 종속기업에 대한 투자자산의 내역은 다음과 같습니다.

(단위 : 백만원)						
회사명	소재지	결산월	제 18(당) 기말		제 17(전) 기말	
			지분율(%)	장부금액	지분율(%)	장부금액
신한은행	대한민국	12월	100.0	13,617,579	100.0	13,617,579
신한카드	대한민국	12월	100.0	7,919,672	100.0	7,919,672
신한금융투자	대한민국	12월	100.0	2,341,420	100.0	2,341,420
신한생명	대한민국	12월	100.0	982,775	100.0	982,775
신한캐피탈	대한민국	12월	100.0	408,922	100.0	408,922
제주은행(*1)	대한민국	12월	71.9	174,493	68.9	135,220
신한BNPP자산운용	대한민국	12월	65.0	91,565	65.0	91,565
신한대체투자운용	대한민국	12월	100.0	14,783	100.0	14,783
신한신용정보	대한민국	12월	100.0	15,385	100.0	15,385
SHC매니지먼트	대한민국	12월	100.0	8,655	100.0	8,655
신한디에스(*2)	대한민국	12월	100.0	13,026	100.0	10,026
신한저축은행	대한민국	12월	100.0	107,065	100.0	107,065
신한아이타스	대한민국	12월	99.8	50,092	99.8	50,092
신한리츠운용	대한민국	12월	100.0	30,000	100.0	30,000
합 계				25,775,432		25,733,159

(*1) 당사는 당기 중 유상증자에 참여하여 보통주 7,854,600주를 주당 5,000원에 취득하였습니다.

(*2) 당기 중 신한데이타시스템의 사명이 신한디에스로 변경되었으며, 당사는 당기 중 30억원 규모의 유상증자에 참여하였습니다.

13. 기타자산

당기말과 전기말 현재 기타자산의 내역은 다음과 같습니다.

(단위 : 백만원)		
구 분	제 18(당) 기말	제 17(전) 기말
임차보증금	13,810	13,810
현재가치할인차금	(279)	(270)
미수금	455,184	388,669
미수수익	5,117	3,310
선급금	232,792	198
선급비용	1,480	412
잡자산	12	12
소 계	708,116	406,141
대손충당금	(344)	(89)
합 계	707,772	406,052

14. 차입부채

당기말과 전기말 현재 차입부채의 종류별 내역은 다음과 같습니다.

(단위 : 백만원)				
구 분	제 18(당) 기말		제 17(전) 기말	
	이자율	금 액	이자율	금 액
원화차입금(CP)	2.23%~2.33%	125,000	2.17%	5,000

15. 사채

당기말과 전기말 현재 사채의 종류별 내역은 다음과 같습니다.

(단위 : 백만원)				
과 목	제 18(당) 기말		제 17(전) 기말	
	이자율	금 액	이자율	금 액
원화사채	1.44%~3.56%	7,820,000	1.44%~3.72%	7,010,000
사채할인발행차금		(7,642)		(6,378)
합 계		7,812,358		7,003,622

16. 확정급여부채

(1) 확정급여제도 자산 및 부채

당기말과 전기말 현재 확정급여제도하의 자산 및 부채의 내역은 다음과 같습니다.

(단위 : 백만원)		
구 분	제 18(당) 기말	제 17(전) 기말
확정급여채무의 현재가치	19,796	17,090
사외적립자산의 공정가치	(16,394)	(14,342)
확정급여제도의 부채 인식액	3,402	2,748

(2) 순확정급여부채 증감내역

당기와 전기 중 순확정급여부채의 증감내역은 다음과 같습니다.

① 제 18(당) 기

(단위 : 백만원)				
구 분	확정급여채무	사외적립자산	순확정급여부채	
기초	17,090	(14,342)	2,748	
당기손익인식:				
당기근무원가	1,769	-	1,769	
순이자	621	(581)	40	
소계	2,390	(581)	1,809	
기타포괄손익인식:				
재측정요소				
1) 보험수리적손익	재무적 가정	991	-	991
	경험 조정	(249)	-	(249)
2) 사외적립자산 수익	-	416	416	
소계	742	416	1,158	
기타:				
급여지급액	(1,251)	1,153	(98)	
사용자의 기여금	-	(3,040)	(3,040)	
종속기업으로부터의 승계분	825	-	825	
소계	(426)	(1,887)	(2,313)	
기말	19,796	(16,394)	3,402	

② 제 17(전) 기

(단위 : 백만원)				
구 분	확정급여채무	사외적립자산	순확정급여부채	
기초	17,157	(12,999)	4,158	
당기손익인식:				
당기근무원가	1,889	-	1,889	
순이자	479	(370)	109	
소계	2,368	(370)	1,998	
기타포괄손익인식:				
재측정요소				
1) 보험수리적손익	재무적 가정	(1,136)	-	(1,136)
	경험 조정	795	-	795
2) 사외적립자산 수익		-	234	234
소계	(341)	234	(107)	
기타:				
급여지급액	(6,043)	1,082	(4,961)	
사용자의 기여금	-	(2,289)	(2,289)	
종속기업으로부터의 승계분	3,949	-	3,949	
소계	(2,094)	(1,207)	(3,301)	
기말	17,090	(14,342)	2,748	

(*) 확정급여제도 관련 손익은 전액 일반관리비에 포함되어 있습니다.

(3) 유형별 사외적립자산의 내역

당기말과 전기말 현재 사외적립자산은 전액 예금으로 구성되어 있습니다.

(4) 보험수리적가정

당기말과 전기말 현재 보험수리적 가정의 내역은 다음과 같습니다.

구 분	제 18(당) 기말	제 17(전) 기말	비고
할인율	3.10%	3.76%	AA0 회사채 수익률
미래임금상승률	2.33% ^a 승급률	2.37% ^a 승급률	과거 5개년의 평균

(5) 민감도 분석

당기말 현재 유의적인 각각의 보험수리적 가정이 발생가능한 합리적인 범위 내에서 변동한다면 확정급여채무에 미치게 될 영향은 다음과 같습니다.

(단위: 백만원)		
구 분	확정급여채무의 현재가치	
	1%p 증가	1%p 감소
할인율	(1,560)	1,763
임금인상율	1,761	(1,587)

(6) 당기말과 전기말 현재 확정급여채무의 가중평균만기는 각각 8.60년 및 8.52년입니다.

17. 기타부채

당기말과 전기말 현재 기타부채의 내역은 다음과 같습니다.

(단위 : 백만원)		
구 분	제 18(당) 기말	제 17(전) 기말
미지급금	33,521	22,263
미지급비용	100,934	99,943
미지급법인세	369,033	307,205
미지급배당금	19,476	6,236
선수수익	104	99
제세예수금	336	589
합 계	523,404	436,335

18. 자본

(1) 당기말과 전기말 현재 자본의 내역은 다음과 같습니다.

(단위 : 백만원)			
구 분		제 18(당) 기말	제 17(전) 기말
자본금	보통주자본금	2,370,998	2,370,998
	우선주자본금	274,055	274,055
	소 계	2,645,053	2,645,053
신종자본증권		1,531,759	423,921
자본잉여금	주식발행초과금	9,494,769	9,494,769
	기타자본잉여금	73	73
	소 계	9,494,842	9,494,842
자본조정(*1)		(155,923)	(1,139)
기타포괄손익누계액		(5,449)	(4,610)
이익잉여금	이익준비금(*2)	2,068,190	1,992,716
	대손준비금	7,572	5,953
	손해배상책임준비금	2,000	2,000
	미처분이익잉여금	6,062,024	5,633,342
	소 계	8,139,786	7,634,011
합 계		21,650,068	20,192,078

(*1) 당기 중 당사는 자사주신탁을 통하여 자기주식을 취득하였으며, 취득 시 지급하거나 수취한 대가는 자본에서 직접 인식하고 있습니다.

(*2) 당기말 현재 법령 등에 의하여 이익배당이 제한되어 있는 사용이 제한된 이익잉여금으로서, 당사는 금융지주회사법 제53조의 규정에 따라 이익준비금이 자본금의 총액에 달할 때까지 결산순이익금을 배당할 때마다 그 순이익금의 100분의 100이상을 이익준비금으로 적립하고 있으며, 동 적립금은 결손보전과 자본전입 이외의 목적으로는 사용될수 없습니다.

(2) 신종자본증권

당기말과 전기말 현재 자본으로 분류된 신종자본증권은 다음과 같습니다.

(단위 : 백만원)					
구 분	발행일	만기일	이자율	제 18(당) 기말	제 17(전) 기말
원화신종자본증권	2015-06-25	2045-06-25	4.38%	199,455	199,455
	2017-09-15	-	3.77%	134,683	134,683
	2017-09-15	-	4.25%	89,783	89,783
	2018-04-13	-	4.08%	134,678	-
	2018-04-13	-	4.56%	14,955	-
	2018-08-29	-	4.15%	398,679	-
외화신종자본증권	2018-08-13	-	5.88%	559,526	-
합 계				1,531,759	423,921

상기 신종자본증권은 발행일 이후 5년 또는 10년이 지난 후 당사가 조기상환할 수 있으며, 영구채이거나 만기일에 동일한 조건으로 만기를 연장할 수 있습니다. 또한, 보통주에 대한 배당을 지급하지 않기로 결의한 경우 약정이자를 지급하지 아니합니다.

(3) 자본조정

당기와 전기 중 자본조정의 변동내역은 다음과 같습니다.

(단위 : 백만원)		
구 분	제 18(당) 기	제 17(전) 기
기초금액	(1,139)	(1,418)
이익잉여금 처분(신종자본증권 상환손실)	1,139	1,418
신종자본증권 상환	-	(1,139)
자기주식 취득	(155,923)	-
기말금액	(155,923)	(1,139)

(4) 기타포괄손익누계액

당기와 전기 중 기타포괄손익누계액의 변동내역은 다음과 같습니다.

(단위 : 백만원)		
구 분	제 18(당) 기	제 17(전) 기
기초금액	(4,610)	(4,901)
확정급여부채의 재측정요소	(1,158)	107
법인세 효과	319	184
기말금액	(5,449)	(4,610)

(5) 대손준비금

당사는 한국채택국제회계기준에 따른 대손충당금 적립액이 감독규정상 대손충당금 최저적립액에 미달하는 경우, 그 미달하는 금액을 매 결산 시 대손준비금으로 적립하고 있습니다.

1) 당기말과 전기말 현재 대손준비금의 내역은 다음과 같습니다.

(단위 : 백만원)		
구 분	제 18(당) 기말	제 17(전) 기말
대손준비금 기적립액	7,572	5,953
기업회계기준서 제1109호 전환효과	(32)	-
대손준비금 적립예정금액	1,188	1,619
대손준비금 잔액	8,728	7,572

2) 당기 및 전기 중 대손준비금 반영후 조정이익 등은 다음과 같습니다.

(단위 : 백만원)		
구 분	제 18(당) 기	제 17(전) 기
당기순이익	1,234,883	754,727
대손준비금 조정	(1,188)	(1,619)
대손준비금 반영후 조정이익	1,233,695	753,108
대손준비금 반영후 주당 조정이익(*)	2,519원	1,551원

(*) 신종자본증권이자 금액이 차감되어 있습니다.

(6) 이익잉여금 처분계산서

당기와 전기 당사의 이익잉여금 처분계산서는 다음과 같습니다.

(단위: 백만원)				
내 용	제 18(당) 기		제 17(전) 기	
	처분예정일: 2019년 3월 27일		처분확정일: 2018년 3월 22일	
I. 미처분이익잉여금		6,062,024		5,633,341
1. 전기이월미처분이익잉여금	4,867,521		4,896,292	
2. 회계정책 변경효과	(23)		-	
3. 신종자본증권 이자	(40,357)		(17,678)	
4. 당기순이익	1,234,883		754,727	
II. 대손준비금환입액		-		-
합계 (I + II)		6,062,024		5,633,341
III. 이익잉여금처분액		877,685		765,820
1. 이익준비금	123,488		75,473	
2. 보통주배당금	753,041		687,589	
3. 대손준비금전입액	1,156		1,619	
4. 신종자본증권상환손실	-		1,139	
IV. 차기이월미처분이익잉여금		5,184,339		4,867,521

(*) 이익잉여금 처분계산서의 금액은 회계정책 변경에 따른 사항이 반영된 후의 금액입니다.(주석 37)

(6) 자기주식

당기 중 자기주식 취득내역은 다음과 같습니다.

(단위 : 백만원)				
구 분	기초	취득	처분	당기말
주식수	-	3,648,659주	-	3,648,659주
장부금액	-	155,923	-	155,923

(*) 당기 중 주주가치 제고를 위해 삼성증권(주)과 200,000백만원의 자사주신탁계약을 체결하였습니다.

19. 배당금

(1) 당기와 전기 중 보통주 배당금의 내역은 다음과 같습니다.

(단위 :백만원)		
구 분	제 18(당) 기(*1)	제 17(전) 기
총발행주식수(주)	474,199,587	474,199,587
주당액면금액(원)	5,000	5,000
1주당배당금(원)	1,600	1,450
금 액(*2)	753,041	687,589
액면배당률 (%)	32.0	29.0

(*1) 당기 배당금(안)은 2019년 3월 27일에 부의될 예정으로 당해 기간 동안에 소유주에 대한 분배금으로 인식되지 아니한 배당금액입니다.

(*2) 자기주식을 제외한 보통주의 배당금으로 구성되어 있습니다.

(2) 당기와 전기 중 신종자본증권이자 계산 내역은 다음과 같습니다.

(단위: 백만원)		
구 분	제 18(당) 기	제 17(전) 기
신종자본증권 액면금액	1,538,150	425,000
이자율	3.77%~5.88%	3.77%~4.38%
신종자본증권이자(*)	40,357	17,678

(*) 전기 중 상환한 신종자본증권의 이자가 포함되어 있습니다.

20. 순이자손익

당기와 전기 중 순이자손익의 내역은 다음과 같습니다.

(단위 : 백만원)			
구 분		제 18(당) 기	제 17(전) 기
이자수익	현금 및 상각후원가측정 예치금	777	-
	현금 및 예치금	-	98
	상각후원가측정 대출채권	31,051	-
	대출채권	-	27,014
	기타	268	227
	소 계	32,096	27,339
이자비용	원화차입금	(154)	(96)
	원화사채	(187,728)	(179,234)
	소 계	(187,882)	(179,330)
순이자손익		(155,786)	(151,991)

21. 순수수수료손익

당기와 전기 중 순수수수료손익의 내역은 다음과 같습니다.

(단위 : 백만원)			
구 분		제 18(당) 기	제 17(전) 기
수수료수익	브랜드수수료	49,752	46,712
	기타	11	8
	소 계	49,763	46,720
수수료비용	기타	(354)	(185)
순수수료손익		49,409	46,535

22. 배당수익

당기와 전기 중 배당수익의 내역은 다음과 같습니다.

(단위 : 백만원)		
구 분	제 18(당) 기	제 17(전) 기
종속기업 배당수익	1,407,674	930,112

23. 신용손실충당금 전입액

당기 중 신용손실충당금 전입액의 내용은 다음과 같습니다.

(단위 : 백만원)	
구 분	제 18(당) 기
신용손실충당금 전입액	1,454

24. 금융상품자산 손상차손

전기 중 금융상품자산 손상차손의 내용은 다음과 같습니다.

(단위 : 백만원)	
구 분	제 17(전) 기
금융상품자산 손상차손	153

25. 당기손익-공정가치측정 금융상품 관련손익

당기 중 당기손익-공정가치측정 금융상품 관련손익의 내역은 다음과 같습니다.

(단위:백만원)		
구 분		제 18(당) 기
수익증권	평가이익	7,453
	처분이익	15,986
합 계		23,439

26. 단기매매금융상품 관련손익

전기 중 단기매매금융상품 관련손익의 내역은 다음과 같습니다.

(단위:백만원)		
구 분		제 17(전) 기
수익증권	평가이익	855
	처분이익	3,842
합 계		4,697

27. 일반관리비

당기와 전기 중 일반관리비의 내역은 다음과 같습니다.

(단위 : 백만원)			
구 분		제 18(당) 기	제 17(전) 기
종업원 급여	급여 및 상여	30,471	29,163
	퇴직급여	1,809	1,998
임차료		2,574	1,953
접대비		1,688	1,472
감가상각비		594	429
무형자산상각비		89	91
제세공과금		613	648
광고선전비		28,398	23,477
기타의 관리비		16,506	14,549
합 계		82,742	73,780

28. 주식기준보상

당기말 현재 당사가 보유하고 있는 주식기준보상약정은 다음과 같습니다.

(1) 주식매수선택권

(단위 : 주, 원)				
구분	4차 부여분(*1)	5차 부여분(*1)	6차 부여분(*1)	7차 부여분(*1)(*2)
① 유형	현금결제형	현금결제형	현금결제형	현금결제형
② 권리부여일	2005.3.30	2006.3.21	2007.3.20	2008.3.19
③ 행사가격	28,006원	38,829원	54,560원	49,053원
④ 최초 부여수량	2,695,200주	3,296,200주	1,301,050주	808,700주
⑤ 행사가능종료일	2018.8.30	2019.8.21	2020.8.19	2021.5.17 / 2021.9.17
⑥ 수량변동내역				
기초	2,500주	2,500주	58,764주	45,628주
행사등	2,500주	-	-	-
당기말	-	2,500주	58,764주	45,628주
⑦ 단위당 공정가치	-	2,874원	397원	2021.5.17 행사기간 만료 : 1,441원 2021.9.17 행사기간 만료 : 1,610원

(*1) 당기말 현재 주식매수선택권은 모두 가득되었으며, 잔여수량 106,892개의 가중평균행사가격은 51,841원입니다.

(*2) 당기말 현재 7차 부여분 중 9,466주는 행사가 제한되어 있습니다.

(2) 성과연동형 주식보상

구분	운영기간 종료	운영기간 미종료
① 유형	현금결제형	
② 성과조건	2013년 부여분까지 상대주가연동(33.4%) 및 경영지표연동(66.6%) 2014년 부여분부터 상대주가연동(20.0%) 및 경영지표연동(80.0%)	
③ 운영기간	부여일이 속한 연도의 개시일로부터 4년 (이연지급대상의 경우 5년)까지로 함	
④ 보고기간종료일 현재 추정 가득수량	397,464주	1,336,188주
⑤ 단위당 공정가치	2013년말 운영기간 종료 : 45,926원 2014년말 운영기간 종료 : 47,376원 2015년말 운영기간 종료 : 40,889원 2016년말 운영기간 종료 : 45,766원 2017년말 운영기간 종료 : 49,405원 2018년말 운영기간 종료 : 40,580원	39,600원

성과연동형 주식보상에 따라 부여연도 개시일 기준 4년 후(이연대상 부여수량의 경우 5년 후)의 기준주가(기준일 전일로부터 과거 2개월, 과거 1개월, 과거 1주간 거래량 가중평균주가의 산술평균)를 현금으로 지급하는바, 향후 지급할 기준주가의 공정가치를 매 결산시점 증가로 평가하고 있습니다. 성과연동형 주식보상에 대해서 당사에서는 현금결제형으로, 종속기업에서는 주식결제형으로 회계처리하고 있습니다.

(3) 주식기준보상비용

당사가 당기 및 전기 중 인식한 주식보상비용은 다음과 같습니다.

① 제 18(당) 기

(단위 : 백만원)			
구분	지주회사 임직원	종속회사 임직원	합 계
4차 주식매수선택권	-	(14)	(14)
5차 주식매수선택권	-	(19)	(19)
6차 주식매수선택권	(23)	(139)	(162)
7차 주식매수선택권	(59)	(86)	(145)
성과연동형 주식보상	1,154	9,768	10,922
합 계	1,072	9,510	10,582

② 제 17(전) 기

(단위 : 백만원)			
구분	지주회사 임직원	종속회사 임직원	합 계
4차 주식매수선택권	67	413	480
5차 주식매수선택권	48	757	805
6차 주식매수선택권	26	159	185
7차 주식매수선택권	83	120	203
성과연동형 주식보상	1,782	15,717	17,499
합 계	2,006	17,166	19,172

(4) 미지급비용 및 내재가치

당사가 당기말 및 전기말 현재 주식기준보상거래와 관련하여 인식한 미지급비용 및 내재가치의 내역은 다음과 같습니다.

① 제 18(당) 기말

(단위 : 백만원)			
구분	미지급비용(*1)		
	지주회사 임직원	종속회사 임직원(*2)	합계
4차 주식매수선택권	-	-	-
5차 주식매수선택권	-	7	7
6차 주식매수선택권	3	20	23
7차 주식매수선택권	24	33	57
성과연동형 주식보상	7,328	61,790	69,118
합 계	7,355	61,850	69,205

(*1) 당기말 현재 가득된 주식기준보상거래의 내재가치는 현재 총 69,120백만원으로, 주식매수선택권은 종가 39,600원을 기준으로 내재가치를 계산하였으며, 성과연동형 주식보상은 공정가치를 내재가치로 보았습니다.

(*2) 당사는 상기 주식기준보상약정을 당사 및 종속기업 임직원에게 부여하고 종속기업 임직원에게 지급하는 경우 해당 종속기업에서 보전받는 바, 당기말 현재 종속기업에서 보전받을 금액 61,850백만원을 미수금으로 인식하고 있습니다.

② 제 17(전) 기말

(단위 : 백만원)			
구분	미지급비용(*1)		
	지주회사 임직원	종속회사 임직원(*2)	합계
4차 주식매수선택권	-	54	54
5차 주식매수선택권	-	26	26
6차 주식매수선택권	26	159	185
7차 주식매수선택권	83	120	203
성과연동형 주식보상	8,286	62,769	71,055
합 계	8,395	63,128	71,523

(*1) 전기말 현재 가득된 주식기준보상거래의 내재가치는 현재 총 71,151백만원으로, 주식매수선택권은 종가 49,400원을 기준으로 내재가치를 계산하였으며, 성과연동형 주식보상은 공정가치를 내재가치로 보았습니다.

(*2) 당사는 상기 주식기준보상약정을 당사 및 종속기업 임직원에게 부여하고 종속기업 임직원에게 지급하는 경우 해당 종속기업에서 보전받는 바, 전기말 현재 종속기업에서 보전받을 금액 63,128백만원을 미수금으로 인식하고 있습니다.

29. 영업외손익

당기와 전기 중 영업외손익의 내역은 다음과 같습니다.

(단위: 백만원)			
구 분		제 18(당) 기	제 17(전) 기
영업외수익	무형자산손상차손환입	27	45
	기타	382	491
	소 계	409	536
영업외비용	기부금	(487)	(608)
	기타	-	(7)
	소 계	(487)	(615)
영업외손익		(78)	(79)

30. 영업수익

당기 및 전기 중 영업수익의 내역은 다음과 같습니다.

(단위 : 백만원)		
구 분	제 18(당) 기	제 17(전) 기
배당수익	1,407,674	930,112
수수료수익	49,763	46,720
이자수익	32,096	27,339
당기손익-공정가치측정금융상품관련이익	23,439	-
단기매매금융상품관련이익	-	4,697
외환거래이익	6,225	-
합 계	1,519,197	1,008,868

31. 법인세

(1) 당기와 전기 중 법인세비용의 구성요소는 다음과 같습니다.

(단위:백만원)		
구 분	제 18(당) 기	제 17(전) 기
당기 법인세 환급액	-	(100)
일시적차이로 인한 이연법인세 변동액	1,152	530
자본에 직접 반영된 법인세	319	184
법인세비용	1,471	614

(2) 당기와 전기 중 법인세비용과 회계이익의 관계는 다음과 같습니다.

(단위:백만원)		
구 분	제 18(당) 기	제 17(전) 기
법인세비용차감전순이익	1,236,354	755,341
적용세율에 따른 세부담액	339,997	182,792
조정사항:		
비과세수익으로 인한 차이 조정	(350,512)	(196,726)
비공제비용으로 인한 차이 조정	581	492
미래세율 변동에 따른 이연법인세 변동	-	(243)
기타	11,405	14,299
법인세비용	1,471	614
평균유효세율	0.12%	0.08%

(3) 당기와 전기 중 일시적차이 및 이연법인세자산(부채)의 증감내역은 아래와 같습니다.

① 제 18(당) 기

(단위:백만원)				
구분	기초잔액	당기손익반영	기타포괄손익반영	기말잔액
당기손익-공정가치측정금융상품	(161)	(1,833)	-	(1,994)
외화사모사채	-	815	-	815
감가상각누계액	(6)	-	-	(6)
대손충당금(*)	139	321	-	460
확정급여채무	4,700	340	204	5,244
사외적립자산	(3,944)	(488)	115	(4,317)
주식기준보상	30	(23)	-	7
미지급비용	2,963	(124)	-	2,839
미수이자	-	(485)	-	(485)
기타	64	6	-	70
합 계	3,785	(1,471)	319	2,633

(*) 기업회계기준서 제1109호 적용으로 인한 법인세 효과 9백만원은 기초잔액과 이익잉여금에 직접 반영되었습니다.(주석37)

② 제 17(전) 기

(단위:백만원)				
구분	기초잔액	당기손익반영	기타포괄손익반영	기말잔액
단기매매금융자산	(117)	(44)	-	(161)
감가상각누계액	(5)	(1)	-	(6)
대손충당금	82	48	-	130
확정급여채무	3,971	635	94	4,700
사외적립자산	(2,928)	(1,106)	90	(3,944)
주식기준보상	47	(17)	-	30
미지급비용	2,660	303	-	2,963
기타	597	(533)	-	64
합 계	4,307	(715)	184	3,776

(4) 당기말과 전기말 현재 재무상태표에 이연법인세자산으로 인식되지 않은 차감할 일시적 차이 내역은 아래와 같습니다.

(단위:백만원)		
구분	제 18(당) 기말	제 17(전) 기말
이월결손금이월액(*)	99,449	99,449
기타누적일시적 차이	52	19
합 계	99,501	99,468

(*) 보고기간종료일 현재 이연법인세자산으로 인식되지 않은 이월결손금 및 세액공제 이월액의 예상 소멸내역은 다음과 같습니다.

(단위: 백만원)				
구분	1년 이내	1년 초과 2년 이내	2년초과 3년 이내	3년 초과
이월결손금이월액	99,449	-	-	-

(5) 당기말 현재 종속기업 등에 대한 투자자산과 관련된 일시적 차이가 배당으로 소멸될 것으로 가정하여 인식하지 않은 이연법인세부채는 없습니다.

(6) 당사의 이연법인세자산과 이연법인세부채에 대해서 동일 과세당국이 부과하는 법인세이며 당사가 당기법인세자산과 당기법인세부채를 상계할 수 있는 법적으로 집행가능한 권리와 의도를 가지고 있는 경우에만 이연법인세자산과 이연법인세부채를 상계하여 재무상태표에 표시하였습니다.

당기말과 전기말 현재 상계전 총액기준에 의한 이연법인세자산과 부채의 내역은 다음과 같습니다.

(단위: 백만원)		
구분	제 18(당) 기말	제 17(전) 기말
이연법인세자산	9,435	7,887
이연법인세부채	(6,802)	(4,111)

32. 주당이익

(1) 당기와 전기의 주당이익은 다음과 같습니다.

(단위 : 백만원)		
내용	제 18(당) 기	제 17(전) 기
당기순이익	1,234,883	754,727
차감 : 신종자본증권이자	40,357	17,678
보통주 귀속 당기순이익	1,194,526	737,049
가중평균유통보통주식수(*)	473,649,076주	474,199,587주
기본 및 희석 주당이익	2,522원	1,554원

(*) 당기초 당사의 유통보통주식수는 474,199,587주였으며, 당기 중 자기주식 취득으로 가중평균유통보통주식수가 감소하였습니다.(주석 18)

(2) 보고기간 후인 2019년 2월 12일에 잠재적으로 미래에 기본주당이익을 희석할 수 있는 전환우선주 발행 안건이 당사 이사회에서 승인되었습니다.(주석 36)

33. 약정사항

당사는 아시아신탁 주식회사의 지분(전체 지분의 60%)을 인수하는 계약을 체결하면서 추가 지분(전체 지분의 35%)을 취득할 수 있는 주주간 약정을 체결하였습니다. 동 계약에 따라 당사는 아시아신탁 주식회사 주주가 보유하는 지분을 매수할 수 있는 권리가 있으며, 이에 대응하여 아시아신탁 주식회사 주주는 당사에 매수할 것을 청구할 수 있는 권리를 보유하고 있습니다.

34. 현금흐름표

(1) 현금흐름표상의 당기말과 전기말 현재 현금 및 현금성자산의 내역은 다음과 같습니다.

(단위 : 백만원)		
구 분	제 18(당) 기말	제 17(전) 기말
취득일로부터 만기일이 3개월 이내인 예치금	48,628	-

(2) 당기와 전기 중 현금의 유입과 유출이 없는 거래의 주요 내용은 다음과 같습니다.

(단위 : 백만원)		
구 분	제 18(당) 기	제 17(전) 기
종속기업 임직원에게 부여된 주식기준보상거래	1,278	3,224
연결납세에 따른 미수금과 미지급 법인세의 계상	393,317	323,787
자사주취득관련 미지급금	3,931	-

(3) 당기 중 재무활동으로 발생한 부채의 변동내역은 다음과 같습니다.

(단위: 백만원)			
구분	차입부채	사채	합계
기초	5,000	7,003,622	7,008,622
현금흐름변동	120,000	806,138	926,138
비현금흐름변동			
이자비용(상각)	-	2,598	2,598
기말	125,000	7,812,358	7,937,358

35. 특수관계자 거래

(1) 당기 및 전기 중 당사와 특수관계자와의 중요한 거래내역은 다음과 같습니다.

(단위 : 백만원)			
특수관계자명	계정과목	제 18(당) 기	제 17(전) 기
<수익>			
신한은행	이자수익	268	228
	수수료수익	31,608	29,778
	배당수익	540,000	480,000
신한카드	이자수익	14,953	11,860
	수수료수익	8,979	8,380
	배당수익	600,018	400,054
신한금융투자	이자수익	173	98
	수수료수익	4,643	4,374
	배당수익	145,000	20,000
	대손충당금환입	-	7
신한생명	이자수익	1,772	-
	수수료수익	2,481	2,404
	배당수익	58,000	-
신한캐피탈	이자수익	12,276	13,655
	수수료수익	1,010	913
	배당수익	50,342	21,124
제주은행	수수료수익	577	477
	배당수익	1,524	1,524
신한신용정보	수수료수익	21	21
	대손충당금환입	1	-
신한대체투자운용	이자수익	113	99
	수수료수익	11	13
신한BNPP자산운용	수수료수익	111	106
	배당수익	10,790	7,410
신한디에스	수수료수익	25	20
	대손충당금환입	2	-
신한아이타스	수수료수익	75	65
	배당수익	2,000	-
신한저축은행	이자수익	1,937	1,399
	수수료수익	180	160
신한리츠운용	수수료수익	42	9

(단위 : 백만원)			
특수관계자명	계정과목	제 18(당) 기	제 17(전) 기
합 계		1,488,932	1,004,178

(단위 : 백만원)			
특수관계자명	계정과목	제 18(당) 기	제 17(전) 기
<비용>			
신한은행	기타일반관리비	1,392	2,228
	대손상각비	154	11
신한카드	기타일반관리비	37	37
	대손상각비	412	27
신한금융투자	이자비용	256	362
	기타일반관리비	5	69
	대손상각비	16	-
신한생명	기타일반관리비	16	18
	대손상각비	286	1
신한캐피탈	대손상각비	258	47
제주은행	대손상각비	1	-
신한디에스	기타일반관리비	2,774	1,129
	대손상각비	-	3
신한저축은행	대손상각비	270	69
신한대체투자운용	대손상각비	20	-
신한리츠운용	대손상각비	4	-
신한신용정보	대손상각비	-	2
합 계		5,901	4,003

(2) 당기말과 전기말 현재 당사의 특수관계자에 대한 중요한 채권·채무내역은 다음과 같습니다.

(단위 : 백만원)			
특수관계자명	계정과목	제 18(당) 기말	제 17(전) 기말
<채권>			
신한은행	현금및예치금	24	3
	기타자산	309,155	222,828
신한카드	대출채권	699,495	599,888
	기타자산	99,863	134,598
신한금융투자	기타자산	19,384	7,837
신한생명	대출채권	391,053	-
	기타자산	9,045	10,846
신한캐피탈	대출채권	449,544	529,782
	기타자산	26,783	20,911
신한BNPP자산운용	기타자산	1,321	1,139
제주은행	기타자산	1,897	1,860
신한신용정보	기타자산	431	479
신한대체투자운용	대출채권	4,973	4,993
신한디에스	기타자산	776	1,467
신한아이타스	기타자산	482	388
신한저축은행	대출채권	99,601	99,864
	기타자산	3,908	1,593
신한리츠운용	기타자산	702	-
합 계		2,118,437	1,638,476
<채무>			
신한은행	기타부채	-	934
신한카드	기타부채	329	344
신한금융투자	기타부채	-	16,577
신한생명	기타부채	23,796	2
신한캐피탈	기타부채	-	768
신한신용정보	기타부채	66	13
신한대체투자운용	기타부채	107	101
신한디에스	기타부채	1,143	101
합 계		25,441	18,840

(3) 주요 자금거래

당기와 전기 중 특수관계자와의 주요 자금거래는 다음과 같습니다.

① 제 18(당) 기

(단위 : 백만원)					
특수관계자명	기초	대여	회수	기타(*)	기말
신한카드	600,000	100,000	-	-	700,000
신한생명	-	392,630	-	(1,295)	391,335
신한캐피탈	530,000	50,000	130,000	-	450,000
신한대체투자운용	5,000	5,000	5,000	-	5,000
신한저축은행	100,000	-	-	-	100,000
합계	1,235,000	547,630	135,000	(1,295)	1,646,335

(*) 외화금융자산 평가에 따른 외환차이입니다.

② 제 17(전) 기

(단위 : 백만원)				
특수관계자명	기초	대여	회수	기말
신한카드	450,000	300,000	150,000	600,000
신한캐피탈	430,000	200,000	100,000	530,000
신한대체투자운용	5,000	5,000	5,000	5,000
신한저축은행	50,000	50,000	-	100,000
합계	935,000	555,000	255,000	1,235,000

(4) 주요 경영진에 대한 보상

당기와 전기 중 주요 경영진에 대한 보상의 내역은 다음과 같습니다.

(단위 : 백만원)		
구 분	제 18(당) 기	제 17(전) 기
장· 단기종업원급여	3,756	3,513
퇴직급여	54	56
주식기준보상(*)	1,035	1,282
합 계	4,845	4,851

(*) 상기 주식기준보상비용은 가득기간 중인 주식기준보상약정에 대한 비용입니다.

36. 보고기간 후 사건

(1) 종속기업 투자지분

① 오렌지라이프생명보험 주식회사

당사는 당기 중 오렌지라이프생명보험 주식회사의 지분 59.15%를 취득하는 주식매매계약을 체결하였습니다. 2019년 1월 16일 금융위원회의 자회사 편입 승인을 받았으며, 2019년 2월 1일 지분인수절차를 완료하였습니다.

② 아시아신탁 주식회사

당사는 당기 중 아시아신탁 주식회사의 지분을 취득하는 계약을 체결하였습니다. 감독기관의 승인을 전제로 전체 지분의 60%를 1,934억원으로 인수할 예정이며, 추가적으로 전체 지분의 35%에 대해서는 주주간 약정을 체결하였습니다.(주석33)

(2) 유상증자

보고기간 후인 2019년 2월 12일에 개최된 당사 이사회에서 7,500억원 규모의 전환우선주 발행 안건이 승인되었습니다. 투자자는 발행일로부터 1년 이후의 날로부터 4년이 되는 날의 전날까지 전환을 청구할 수 있고 4년까지 전환되지 않은 전환우선주식은 4년이 되는 날 보통주식으로 자동 전환됩니다.

37. 회계정책의 변경으로 인한 전환효과

기업회계기준서 제1109호는 금융자산과 금융부채의 인식, 분류와 측정 및 금융상품의 제거, 금융자산의 손상, 위험회피회계와 관련된 기업회계기준서 제1039호 '금융상품: 인식과 측정'의 규정을 대체합니다. 또한 기업회계기준서 제1107호 '금융상품: 공시' 등 금융상품을 다루는 다른 기준서가 기업회계기준서 제1109호에 따라 개정되었습니다.

① 기업회계기준서 제1109호의 적용에 따른 당사의 이익잉여금의 변동 내역은 다음과 같습니다.

(단위 : 백만원)	
구 분	금 액
기초 이익잉여금-기준서 제1039호	7,634,011
기준서 제1109호 도입으로 인한 잉여금 조정	
상각후원가로 측정하는 금융자산의 손실충당금 증가	(32)
법인세효과	9
기초 이익잉여금 - 기준서 제1109호	7,633,988

② 기업회계기준서 제1109호 적용으로 인해 당사가 보유하고 있는 금융자산 및 금융부채의 분류 및 측정에 미치는 영향은 아래와 같습니다.

(단위 : 백만원)					
제1039호에 따른 분류		제1109호에 따른 분류	제1039호에 따른 총장부금액	제1109호에 따른 총장부금액	차 이
예치금	대여금및수취채권	상각후원가측정 금융자산	3	3	-
대출채권	대여금및수취채권	상각후원가측정 금융자산	1,235,000	1,235,000	-
기타금융자산	대여금및수취채권	상각후원가측정 금융자산	405,520	405,520	-
단기매매금융자산	당기손익인식금융자산	당기손익-공정가치측정금융자산	255,086	255,086	-
파생상품을 제외한 금융자산 합계			1,895,609	1,895,609	-

③ 기업회계기준서 제1039호에서 제1109호로의 손실충당금 변동 내역은 다음과 같습니다.

(단위 : 백만원)			
제1039호에 따른 분류	제1109호에 따른 분류	제1039호에 따른 손실충당금	제1109호에 따른 손실충당금
대여금 및 수취채권			
예치금	상각후원가 측정 금융자산	-	-
대출채권	상각후원가 측정 금융자산	473	495
기타금융자산	상각후원가 측정 금융자산	89	99
대여금 및 수취채권 합계		562	594

④ 당사는 기업회계기준서 제1109호의 최초적용일인 2018년 1월 1일 현재 보유하고 있는 금융자산에 적용되는 사업모형을 평가하고 금융자산을 기준서 제1109호에 따라 분류하였습니다. 이러한 재분류로 인한 효과는 다음과 같습니다.

(단위 : 백만원)					
구 분	제1039호(기존) 장부금액	재분류된 금액	재측정된 금액	제1109호(개정) 장부금액	이익잉여금 변동
예치금					
장부금액(제1039호)	3	-	-	-	-
차감 : 상각후원가측정 예치금으로의 분류	-	(3)	-	-	-
장부금액(제1109호)	-	-	-	-	-
상각후원가측정 예치금					
장부금액(제1039호)	-	-	-	-	-
가산 : 예치금으로부터 전입	-	3	-	-	-
장부금액(제1109호)	-	-	-	3	-
대출채권					
장부금액(제1039호)	1,234,527	-	-	-	-
차감 : 상각후원가측정 대출채권으로의 분류	-	(1,234,527)	-	-	-
장부금액(제1109호)	-	-	-	-	-
상각후원가측정 대출채권					
장부금액(제1039호)	-	-	-	-	-
가산 : 대출채권으로부터 전입	-	1,234,527	-	-	-
재측정 : 기대신용손실측정	-	-	(22)	-	(22)
장부금액(제1109호)	-	-	-	1,234,505	-
기타금융자산					
장부금액(제1039호)	405,431	-	-	-	-
재측정 : 기대신용손실측정	-	-	(10)	-	(10)
장부금액(제1109호)	-	-	-	405,421	-
단기매매금융자산					
장부금액(제1039호)	255,086	-	-	-	-
차감 : 당기손익-공정가치측정금융자산으로의 분류	-	(255,086)	-	-	-
장부금액(제1109호)	-	-	-	-	-
당기손익-공정가치측정금융자산					
장부금액(제1039호)	-	-	-	-	-
가산 : 단기매매금융자산으로부터 전입	-	255,086	-	-	-
장부금액(제1109호)	-	-	-	255,086	-

⑤ 당사는 기업회계기준서 제1109호의 최초적용일인 2018년 1월 1일 현재 기대신용손실 모형 적용대상인 금융자산에 대하여 제1109호에 따라 신용손실충당금을 적용하여 측정 하였습니다. 이러한 재측정 적용으로 인한 효과는 다음과 같습니다.

(단위 : 백만원)				
구 분	제1039호(기존) 총당금	재측정된 금액	제1109호(개정) 총당금	이익잉여금 변동(*1)
손실충당금(대손충당금)				
기대신용손실 적립(대출채권)	473	22	495	(22)
기대신용손실 적립(기타자산)	89	10	99	(10)
합 계	562	32	594	(32)

(*1) 제1109호 도입으로 인한 자본변동효과는 법인세 효과 차감전 금액으로 표시하였으며, 재측정으로 자본에 미치는 법인세 효과는 이익잉여금 9백만원 증가로 반영하였습니다.

6. 기타 재무에 관한 사항

가. 기타 재무제표 이용에 유의하여야 할 사항

기타 자세한 사항은 연결재무제표 주석 및 재무제표 주석을 참조하시기 바랍니다.

나. 대손충당금 설정현황(연결기준)

(1) 계정과목별 대손충당금 설정 내용

(단위 : 백만원)

구분	계정과목	채권금액	대손충당금	대손충당금 설정률
2018년 말	원화대출금	232,966,466	1,393,230	0.60%
	외화대출금	20,913,768	293,084	1.40%
	신용카드채권	22,447,614	797,316	3.55%
	기타	25,532,912	241,438	0.95%
	합계	301,860,760	2,725,068	0.90%
2017년 말	원화대출금	216,605,449	1,258,578	0.58%
	외화대출금	17,698,218	270,811	1.53%
	신용카드채권	20,640,857	598,094	2.90%
	기타	22,544,167	183,121	0.81%
	합계	277,488,691	2,310,604	0.83%
2016년 말	원화대출금	202,244,701	1,192,197	0.59%
	외화대출금	16,100,496	282,097	1.75%
	신용카드채권	19,450,421	702,953	3.61%

구분	계정과목	채권금액	대손충당금	대손충당금 설정률
	기타	23,207,891	183,548	0.79%
	합계	261,003,509	2,360,795	0.90%

(주) 회사 계정과목체계에 따른 분류

(2) 대손충당금 변동 내역

< 제18(당)기 말 >

(단위 : 백만원)									
구분	상각후원가측정대출채권				기타(주2)				합계
	12개월 기대신용손실	전체기간 기대신용손실	신용이 손상된 금융자산	취득시 신용이 손상되어 있는 금융자산	12개월 기대신용손실	전체기간 기대신용손실	신용이 손상된 금융자산	취득시 신용이 손상되어 있는 금융자산	
기초	730,613	1,088,259	1,053,114	-	39,048	7,666	20,166	-	2,938,866
12개월 기대신용손실 로 대체	115,780	-114,614	-1,166	-	581	-578	-3	-	-
전체기간 기대신용손 실로 대체	-61,415	103,502	-42,087	-	-212	222	-10	-	-
신용이 손상된 금융자 산으로 대체	-2,509	-40,729	43,238	-	-94	-2,209	2,303	-	-
전입(환입)액	23,662	159,565	521,288	-	-1,998	1,775	24,293	-	728,585
상각액	-	-	-851,397	-	-	-	-20,984	-	-872,381
할인차금 상각	-	-	-20,778	-	-	-	-	-	-20,778
대출채권 매각(환매)	-636	-374	-59,567	-	-	-7	-2,736	-	-63,320
상각채권 회수	-	-	311,280	-	-	-	1,815	-	313,095
기타 (주3)	-74,495	-167,687	12,221	-	2,602	61	-80	-	-227,378
기말	731,000	1,027,922	966,146	-	39,927	6,930	24,764	-	2,796,689

< 제17기 말 >

(단위:백만원)			
구분	대출채권	기타(주2)	합계
기초	2,360,795	66,896	2,427,691
전입액	799,577	15,672	815,249
상각액	-973,943	-20,063	-994,006
할인차금 상각 (주1)	-23,316	-	-23,316
대출채권 매각(환매)	-63,091	16	-63,075
상각채권 회수	311,042	1,591	312,633
기타 (주3)	-100,460	-379	-100,839

(단위:백만원)			
구 분	대출채권	기타(주2)	합 계
기말	2,310,604	63,733	2,374,337

< 제16기 말 >

(단위:백만원)			
구 분	대출채권	기타(주2)	합 계
기초	2,318,416	79,839	2,398,255
전입액	1,102,781	4,851	1,107,632
상각액	-1,290,831	-16,204	-1,307,035
할인차금 상각 (주1)	-24,150	-	-24,150
대출채권 매각(환매)	-78,268	-	-78,268
상각채권 회수	336,665	2,227	338,892
기타 (주3)	-3,818	-3,817	-7,635
기말	2,360,795	66,896	2,427,691

(주1) 손상된 금융자산에서 발생하는 이자수익임.

(주2) 예치금 및 기타자산에 설정된 대손충당금을 포함하고 있음.

(주3) 기타 변동액은 채권조정, 출자전환, 환율변동 등으로 인한 금액임.

(3) 대출채권 관련 대손충당금 설정 방침

신용리스크는 차주 또는 거래상대방의 부도, 계약불이행 등 채무불이행으로 인하여 발생할 수 있는 잠재적인 경제적 손실 위험을 의미하며, 연결실체가 부담하는 가장 큰 리스크입니다. 신용리스크 관리 대상은 난외계정은 물론, 보증, 대출약정, 파생상품 거래 등 난외계정을 포함하여 신용리스크에 의한 경제적 손실이 발생할 수 있는 모든 대상을 포함하고 있습니다.

(1) 손상 측정에 사용된 변수, 가정 및 기법

1) 최초 인식 후 신용위험의 유의적인 증가 여부를 판단하는 방법

연결실체는 최초 인식 후에 금융상품의 신용위험이 유의적으로 증가하였는지를 매 보고기간 말에 평가하며, 신용위험의 유의적인 증가를 평가할 때 기대신용손실액의

변동이 아니라 금융상품의 기대존속기간에 걸친 채무불이행 발생 위험의 변동을 사용합니다. 이러한 평가를 하기 위해, 보고기간 말의 금융상품에 대한 채무불이행 발생 위험을 최초 인식일의 채무불이행 발생 위험과 비교하고 최초 인식 후에 신용위험의 유의적인 증가를 나타내는 정보로서 과도한 원가나 노력 없이 이용할 수 있고 합리적이고 뒷받침될 수 있는 정보를 고려합니다. 이러한 정보는 연결실체가 보유한 채무불이행 경험 데이터와 내부 신용 평가 전문가의 분석결과를 포함합니다.

① 채무불이행 위험의 측정

연결실체는 채무불이행 위험과 합리적인 상관관계가 있는 것으로 확인된 관측 자료와 과거 경험에 기반한 판단을 근거로 개별 익스포처에 대하여 내부 신용등급을 부여합니다. 내부 신용등급은 채무불이행 위험을 나타내는 질적·양적 요소를 고려하여 결정되며, 이러한 요소는 익스포처의 특성과 차주의 유형에 따라 다를 수 있습니다.

② 부도율 기간구조의 측정

내부 신용등급은 부도율 기간구조를 결정하기 위한 주요 투입변수입니다. 연결실체는 신용위험에 노출된 익스포처의 양태와 채무불이행 정보를 상품과 차주의 유형, 그리고 내부 신용 평가 결과 별로 분석하여 축적하고 있으며, 이러한 분석의 수행 시 일부 포트폴리오의 경우 외부 신용 평가 기관으로부터 입수한 정보를 활용합니다. 연결실체는 축적된 데이터로부터 익스포처의 잔여 만기에 대한 부도율을 추정하고 추정된 부도율의 시간의 경과에 따른 변동을 예측하기 위하여 통계적 기법을 적용합니다.

③ 신용위험의 유의적인 증가

연결실체는 신용위험의 유의적인 증가를 판단하기 위하여 포트폴리오 별로 정의된 지표를 활용하며, 이러한 지표는 일반적으로 내부 신용등급의 변동으로부터 추정된 채무불이행 위험의 변동과 질적 판단 요소, 그리고 연체일수 등으로 구성되어 있습니다. 연결실체가 최초 인식 후 금융상품의 신용위험이 유의적으로 증가했는지를 판단하기 위하여 적용한 방법은 아래와 같습니다.

기업익스포처	소매익스포처	카드익스포처
신용등급의 유의적인 변동	신용등급의 유의적인 변동	신용등급의 유의적인 변동
계속연체일수 30일 초과	계속연체일수 30일 초과	연체일수7일 초과(개인카드)

기업익스포저	소매익스포저	카드익스포저
자산건전성등급 '요주의' 이하	자산건전성등급 '요주의' 이하	자산건전성등급 '요주의' 이하
조기경보모형 모니터링 등급	조기경보모형 모니터링 등급	특정연체 Pool Segment
완전자본잠식	특정 Pool Segment	
감사의견 부적정 또는 의견거절	집단대출 부실 시공사 연관 여신	
3년 연속 이자보상배율 1미만		
2년 연속 부의 영업현금흐름		

연결실체는 특정 익스포저의 연체일수가 30일을 초과하는 경우(단, 특정 포트폴리오에 대하여 7일을 초과하는 경우) 최초 인식 후에 해당 금융자산의 신용위험이 유의적으로 증가한 것으로 간주합니다. 연결실체는 연결실체가 차주로부터 수취할 계약상 지급액을 완전히 수취하지 못한 가장 빠른 일자로부터 연체일수를 산정하며 차주에게 부여한 유예기간은 고려하지 않습니다.

연결실체는 신용위험의 유의적인 증가 여부를 판단하기 위한 기준을 다음의 관점에서 정기적으로 검토합니다.

- 채무불이행의 발생 이전에 신용위험의 유의적인 증가 여부가 식별될 것
- 신용위험의 유의적인 증가 여부를 판단하고자 수립한 기준이 연체일수 기준보다 선제적인 예측력을 나타낼 것
- 판단기준을 적용한 결과 12개월 기대신용손실 적립대상과 전체기간 기대신용손실의 적립대상 간의 과도하게 빈번한 이동이 없을 것

2) 변경된 금융자산

금융자산의 계약상 현금흐름이 재협상 등을 통하여 변경되었으나 제거되지 아니하는 경우, 연결실체는 해당 금융자산의 최초 인식 시점에 변경 전 계약 조건에 따라 측정된 채무불이행 위험과 변경된 조건에 따라 보고기간말 현재 측정된 채무불이행 위험을 비교하여 신용위험이 유의적으로 증가했는지를 판단합니다.

연결실체는 채무불이행 위험을 관리하고 회수가능성을 제고하기 위하여 재무적 곤경에 처한 고객에게 실행된 대출상품 등의 계약상 현금흐름을 조정(이하 '채권채무재조정')할 수 있습니다. 이러한 조정은 일반적으로 만기의 연장, 이자 지급 주기의 변경 및 계약상 기타 조건의 변경 등으로 이루어집니다.

채권채무재조정은 일반적으로 신용위험의 유의적인 증가를 나타내는 질적 지표이며, 연결실체는 이러한 조정 대상에 해당할 것으로 예상되는 익스포처에 대하여 전체기간 기대신용손실을 인식하고 있습니다. 차주가 채권채무재조정에 따라 변경된 계약상 현금흐름의 지급을 충실히 이행하거나 또는 해당 차주의 내부 신용등급이 전체기간 기대신용손실을 인식하기 이전의 수준으로 회복된 경우 해당 익스포처에 대하여 다시 12개월 기대신용손실을 인식합니다.

3) 채무불이행 위험

연결실체는 금융자산이 아래의 상황 중 하나 이상에 해당할 때 해당 자산이 채무불이행 상태에 있는 것으로 간주합니다.

- 차주가 계약상 지급일로부터 90일 이상 연체한 경우
- 기타 연결실체가 담보권 등을 행사하지 않고 원리금을 회수하는 것이 불가능하다고 판단하는 경우

차주의 채무불이행 여부를 판단할 때 연결실체는 아래의 지표를 활용합니다.

- 질적 요소(예: 계약 조건의 위반)
- 양적 요소(예: 동일 차주가 연결실체에 대한 하나 이상의 지급의무를 이행하지 않는 경우 각 지급의무별 연체일수 단, 특정 포트폴리오의 경우 개별 금융상품 단위 별로 연체일수 등을 활용)
- 내부 관측자료 및 외부로부터 입수한 정보

연결실체가 적용하고 있는 채무불이행의 정의는 규제자본관리 목적에서 정의하고 있는 부도의 정의와 대체로 일치하며, 채무불이행 여부를 판단하기 위하여 활용하는 정보와 각 정보의 활용도는 상황에 따라 다를 수 있습니다.

4) 미래전망정보의 반영

연결실체는 기대신용손실의 측정 시 다양한 정보를 기초로 내부 전문가 그룹이 제시한 미래전망정보를 반영합니다. 이러한 미래전망정보의 예측을 위하여 연결실체는 국내외 연구기관 또는 정부 및 공공기관 등에서 공개한 경제전망 등을 활용합니다.

연결실체는 편이가 배제된 중립적인 관점에서 예상되는 미래 거시경제적 상황을 기

대예상손실의 측정에 반영합니다. 이러한 관점에서의 기대예상손실은 가장 발생가능성이 높다고 판단되는 상황을 반영하며, 연결실체가 사업 계획과 경영 전략의 수립시 근거한 예측과 동일한 가정에 기초합니다.

연결실체는 과거에 경험한 데이터를 분석하여 각 포트폴리오별로 신용위험과 신용손실의 예측에 필요한 주요 거시경제변수를 아래와 같이 식별하고, 각 변수 별 신용위험 간 상관관계를 도출하였습니다.

주요 거시경제변수	신용위험 간 상관관계
경제성장률	음(-)의 상관관계
소비자물가지수	음(-)의 상관관계
기준금리	양(+)의 상관관계
국고채 3년금리	양(+)의 상관관계
회사채 3년금리	양(+)의 상관관계
종합주가지수	음(-)의 상관관계

연결실체가 사용한 거시경제변수와 채무불이행 위험 간의 예측된 상관관계는 과거 9년 간의 데이터를 기초로 도출되었습니다.

5) 기대신용손실의 측정

기대신용손실의 측정에 투입된 주요 변수는 아래와 같습니다.

- 기간별 부도율(PD)
- 부도 시 손실률(LGD)
- 부도 시 익스포저(EAD)

이러한 신용위험측정요소는 연결실체가 내부적으로 개발한 통계적 기법과 과거 경험 데이터로부터 추정되었으며 미래전망정보의 반영을 통하여 조정되었습니다.

기간별 부도율 추정치는 특정 시점을 기준으로 통계적 모형에 기반하여 거래상대방과 익스포저의 특성을 반영하여 추정되었습니다. 연결실체는 추정에 활용된 통계적 신용평가 모형의 개발을 위하여 연결실체의 자체적으로 보유한 정보를 활용하였으며, 일부 포트폴리오(예:대기업군 등)의 경우 시장에서 관측된 정보를 추가적으로 고려하였습니다. 거래상대방 또는 익스포저가 특정 등급 간에 집중적으로 분포하는 경우, 해당 등급별 부도율의 측정 방식을 조정하며, 등급별 부도율은 익스포저의 계약 만기를 고려하여 추정되었습니다.

부도 시 손실률은 부도 발생 시 예상되는 손실의 정도를 의미합니다. 연결실체는 과거 부도 익스포저로부터 측정된 경험 회수율에 기반하여 부도 시 손실률을 산출하였습니다. 부도 시 손실률의 측정 모형은 담보의 유형, 담보에 대한 선순위, 차주의 유형 및 회수에 소요된 비용을 반영하도록 개발되었으며, 특히 소매 대출상품의 부도 시 손실률 모형은 담보의 대출비율(Loan to Value, LTV)을 주요 변수로 사용합니다.

부도 시 손실을 산출에 반영된 회수율은 유효이자율로 할인된 회수금액의 현재가치를 기준으로 산정됩니다.

부도 시 익스포저는 부도 발생 시점의 예상되는 익스포저를 의미합니다. 연결실체는 현재 실행된 익스포저가 계약 상 한도 내에서 부도 시점까지 추가적으로 사용될 것으로 예상되는 비율을 반영하여 부도 시 익스포저를 도출합니다. 금융자산의 부도 시 익스포저는 해당 자산의 총 장부금액과 동일하며, 대출 약정과 금융 보증 계약의 부도 시 익스포저는 기인출 사용 금액과 향후 추가 사용될 것으로 예상되는 금액의 합계로 산정됩니다.

연결실체는 금융자산의 기대신용손실 측정 시 계약 상 만기를 기준으로 기대신용손실 측정 대상 기간을 반영합니다. 계약 상 만기는 차주가 보유한 연장권을 고려하여 산정됩니다.

부도율, 부도 시 손실을 및 부도 시 익스포저의 위험측정요소는 아래와 같은 구분 기준에 따라 집합적으로 추정됩니다.

- 상품의 유형
- 내부 신용등급
- 담보의 유형
- 담보대출비율(LTV)
- 차주가 속한 산업군
- 차주 또는 담보의 소재지
- 연체일수

집합을 구분하는 기준은 집합의 동질성을 유지하도록 정기적으로 검토되며 필요한 경우 조정됩니다. 연결실체는 내부적으로 충분한 수준의 과거 경험으로부터 축적된 자료를 보유하지 못한 특정 포트폴리오의 경우 외부 벤치마크 정보를 활용하여 내부 정보를 보완하였습니다.

6) 금융자산의 제각

연결실체는 현실적으로 원리금의 회수가능성이 없다고 판단된 대출상품 또는 채무증권의 부분 또는 전체를 제각합니다. 일반적으로 차주가 원리금 상환에 충당할 수 있는 충분한 자원 또는 소득이 없다고 판단될 때 제각을 실행하며, 이러한 제각 여부의 판단은 연결실체의 내부 규정에 따르며 필요한 경우 외부 기관으로부터의 승인을 득하여 실행됩니다. 제각과는 별개로 연결실체는 금융자산의 제각 이후에도 자체 회수 정책에 따라 지속적으로 회수권을 행사할 수 있습니다.

라. 금융상품의 공정가치 측정

활성시장에서 거래되는 금융상품의 공정가치는 보고기간종료일 현재 고시되는 시장 가격에 기초하여 산정됩니다. 연결실체가 보유하고 있는 금융자산의 공시되는 시장 가격은 매매중개기관의 공시가격에 기초합니다.

활성시장에서 거래되지 아니하는 금융상품(예: 장외파생상품)의 공정가치는 평가기법을 사용하여 결정하거나, 독립적인 외부전문평가기관의 평가결과를 이용합니다.

연결실체는 다양한 평가기법을 활용하고 있으며 보고기간종료일에 현재 시장상황에 근거하여 합리적인 가정을 수립하고 있습니다.

금융상품의 공정가치는 합리적인 판단력과 거래의사가 있는 독립된 당사자 사이의 최근 거래를 사용하는 방법, 실질적으로 동일한 다른 금융상품의 현행공정가치를 이용할 수 있다면 이를 참조하는 방법, 추정현금흐름할인방법, 옵션가격결정모형과 같은 다양한 기법들을 사용하여 공정가치를 산정하고 있습니다. 예를 들어 이자율 스왑의 공정가치는 미래예상현금흐름의 현재가치로 계산되며 외환선도계약의 공정가치는 보고기간종료일의 고시선도환율을 적용하여 산출됩니다.

연결실체는 금융상품의 공정가치를 다음의 3가지 수준으로 분류하여 공시합니다.

- 수준 1 : 활성시장에서 공시되는 가격을 공정가치로 측정하는 금융상품의 경우, 동 금융상품의 공정가치는 수준 1로 분류하고 있습니다.
- 수준 2 : 평가기법을 사용하여 금융상품의 공정가치를 측정하는 경우, 유의적인 투입변수가 시장에서 관측한 정보에 기초한다면 동 금융상품의 공정가치는 수준 2로 분류하고 있습니다.

- 수준 3 : 평가기법을 사용하여 금융상품의 공정가치를 측정하는 경우, 유의적인 투입변수가 시장에서 관측불가능한 정보에 기초한다면 동 금융상품의 공정가치는 수준 3으로 분류하고 있습니다.

1) 공정가치로 측정하는 금융상품

1-1) 금융상품자산·부채의 평가수준별 공정가치의 내역은 다음과 같습니다.

<제18(당)기 말>

(단위 : 백만원)				
구 분	수준 1	수준 2	수준 3	합 계
당기손익-공정가치측정 금융자산	5,767,761	30,644,440	7,122,565	43,534,766
파생상품자산	62,275	1,610,475	120,863	1,793,613
기타포괄손익-공정가치측정 유가증권	10,668,110	27,095,555	550,505	38,314,170
금융상품자산총계	16,498,146	59,350,470	7,793,933	83,642,549
당기손익-공정가치측정 금융부채	1,420,306	-	-	1,420,306
당기손익-공정가치측정지정 금융부채	-	1,702,063	6,833,737	8,535,800
파생상품부채	116,160	1,676,647	647,085	2,439,892
금융상품부채총계	1,536,466	3,378,710	7,480,822	12,395,998

<제17기 말>

(단위 : 백만원)				
구 분	수준 1	수준 2	수준 3	합 계
단기매매금융자산	7,438,083	20,351,470	674,743	28,464,296
당기손익인식지정금융자산	572,734	2,457,728	548,595	3,579,057
파생상품자산	31,858	3,072,980	295,340	3,400,178
매도가능금융자산	10,920,710	26,899,791	4,296,436	42,116,937
금융상품자산총계	18,963,385	52,781,969	5,815,114	77,560,468
단기매매금융부채	1,848,490	-	-	1,848,490
당기손익인식지정금융부채	36,973	986,882	7,273,754	8,297,609
파생상품부채	20,738	2,963,914	503,009	3,487,661
금융상품부채총계	1,906,201	3,950,796	7,776,763	13,633,760

<제16기 말>

(단위 : 백만원)				
구 분	수준 1	수준 2	수준 3	합 계
단기매매금융자산	10,257,241	16,356,235	82,477	26,695,953
당기손익인식지정금융자산	397,617	2,404,446	614,039	3,416,102
파생상품자산	17,316	2,873,194	112,349	3,002,859
매도가능금융자산	9,024,940	24,754,310	3,883,441	37,662,691
금융상품자산총계	19,697,114	46,388,185	4,692,306	70,777,605
단기매매금융부채	1,976,760	-	-	1,976,760
당기손익인식지정금융부채	10,134	1,649,181	7,574,327	9,233,642
파생상품부채	14,130	2,909,629	604,485	3,528,244
금융상품부채총계	2,001,024	4,558,810	8,178,812	14,738,646

1-2) 당기 및 전기 중 공정가치로 측정하는 금융상품 중 수준1과 수준2 사이의 이동 금액은 없습니다.

1-3) 공정가치수준 3으로 분류된 금융상품의 내역

가. 공정가치수준 3에 해당되는 금융상품의 증감내역은 다음과 같습니다.

< 제18(당기) >

(단위 : 백만원)					
구 분	당기손익-공정 가치측정 금융자산	당기손익-공정 가치측정지정 금융자산	기타포괄손익- 공정가치측정 유가증권	순파생상품	당기손익-공정 가치측정지정 금융부채
기초금액	5,831,369	152,091	621,207	-250,662	-7,273,754
총손익	359,160	3,390	34,080	-128,816	10,325
- 당기손익인식금액(*1)	359,160	3,390	4,692	-128,816	10,090
- 기타포괄손익인식금액	-	-	29,388	-	235
매입	2,143,853	-	2,510	2,236	-
발행	-	-	-	-	-7,127,670
결제	-1,212,202	-155,481	-107,292	-148,987	7,557,362
수준 3으로 이동(*2)	1,370	-	-	6	-
수준 3으로부터의 이동(*2)	-985	-	-	-	-
기말금액	7,122,565	-	550,505	-526,223	-6,833,737

< 제17기 >

(단위: 백만원)					
구 분	단기매매 금융자산	당기손익인식 지정금융자산	매도가능 금융자산	순파생상품 자산(부채)	당기손익인식 지정금융부채
기초금액	82,477	614,039	3,883,441	-492,136	-7,574,327
총손익	41,127	-9,202	-203,850	634,438	-913,760

(단위: 백만원)					
구 분	단기매매 금융자산	당기손익인식 지정금융자산	매도가능 금융자산	순파생상품 자산(부채)	당기손익인식 지정금융부채
- 당기손익인식금액(*1)	41,127	-9,202	-200,701	634,438	-913,760
- 기타포괄손익인식금액	-	-	-3,149	-	-
매입	589,144	210,856	1,150,904	29,333	-
발행	-	-	-	4,541	-8,710,656
결제	-139,562	-267,098	-565,146	-383,873	9,924,989
수준 3으로 이동(*2)	101,557	-	31,087	28	-
수준 3으로부터의 이동(*2)	-	-	-	-	-
기말금액	674,743	548,595	4,296,436	-207,669	-7,273,754

<제16기>

(단위: 백만원)					
구 분	단기매매 금융자산	당기손익인식 지정금융자산	매도가능 금융자산	순파생상품	당기손익인식 지정금융부채
기초금액	201,603	451,124	2,979,058	-703,841	-6,444,621
총손익	5,026	6,020	-53,167	141,080	-508,916
- 당기손익인식금액(*1)	5,026	6,020	28,645	141,080	-508,916
- 기타포괄손익인식금액	-	-	-81,812	-	-
매입	76,810	337,012	1,308,840	10,226	-
발행	-	-	-	-	-5,402,714
결제	-200,962	-180,117	-359,694	40,710	4,781,924
수준 3으로 이동(*2)	-	-	20,382	19,689	-
수준 3으로부터의 이동(*2)	-	-	-11,978	-	-
기말금액	82,477	614,039	3,883,441	-492,136	-7,574,327

(*1) 당기와 전기 중 공정가치 수준 3으로 분류된 금융상품의 증감내역 중 당기손익으로 인식된 금액과 보고기간 말 현재 보유하고 있는 금융상품 관련 당기손익 인식액은 포괄손익계산서 상 다음과 같은 개별항목으로 표시되고 있습니다.

<제 18(당) 기 >

(단위: 백만원)		
구 분	당기손익 인식금액	보고기간말 보유 금융상품 관련 당기손익 인식액
당기손익-공정가치측정 금융자산 관련손익	179,658	-14,586
당기손익-공정가치측정지정 금융자산 관련손익	10,090	392,096
기타포괄손익-공정가치측정 유가증권 관련손익	2,575	-
신용손실충당금전입액	17	-28
기타영업손익	56,176	57,317

(단위: 백만원)		
구 분	당기손익 인식금액	보고기간말 보유 금융상품 관련 당기손익 인식액
합 계	248,516	434,799

<제 17기>

(단위: 백만원)		
구 분	당기손익 인식금액	보고기간말 보유 금융상품 관련 당기손익 인식액
단기매매금융상품관련손익	843,657	121,643
당기손익인식지정금융상품관련손익	-922,962	-129,654
매도가능금융자산처분손익	17,193	977
금융상품자산손상차손	-180,206	-180,206
기타영업손익	-205,780	-216,135
합 계	-448,098	-403,375

<제 16기>

(단위: 백만원)		
구 분	당기손익 인식금액	보고기간말 보유 금융상품 관련 당기손익 인식액
단기매매금융상품관련손익	332,400	37,466
당기손익인식지정금융상품관련손익	-502,896	-169,424
매도가능금융자산처분손익	25,546	354
금융상품자산손상차손	-6,685	-5,964
기타영업손익	-176,510	-176,359
합 계	-328,145	-313,927

(*2) 해당 금융상품에 대한 관측가능한 시장 자료의 이용가능 여부가 변경됨에 따라 수준간 이동이 발생하였습니다. 연결실체는 수준 간 이동을 발생시키는 사건이나 상황의 변동이 일어난 보고기간 말에 수준의 변동을 인식합니다.

1-4) 가치평가기법 및 시장에서 관측불가능한 투입변수

1-4-1) 당기말 현재 공정가치 수준 2로 분류된 금융상품의 공정가치 측정시 사용된 평가기법과 투입변수는 다음과 같습니다.

(단위 : 백만원)			
금융상품 종류	가치평가방법	장부금액	투입변수
당기손익-공정가치측정 금융자산	현금흐름할인모형, 순자산가치평가	30,644,440	할인율, 주식·채권 등 기초자산 가격
파생상품자산	옵션모형, 현금흐름할인모형	1,610,475	할인율, 환율, 변동성, 주가 및 상품지수 등
기타포괄손익-공정가치 측정 유가증권	현금흐름할인모형, 순자산가치평가	27,095,555	할인율, 성장율, 주식·채권 등 기초자산 가격
금융자산 합계		59,350,470	
당기손익-공정가치측정 지정 금융부채	현금흐름할인모형	1,702,063	할인율
파생상품부채	옵션모형, 현금흐름할인모형	1,676,647	할인율, 환율, 변동성, 주가 및 상품지수 등
금융부채 합계		3,378,710	

1-4-2) 당기말 현재 공정가치 수준 3으로 분류된 금융상품의 공정가치 측정시 사용된 평가방법 및 유의적이지만 관측가능하지 않은 투입변수는 다음과 같습니다.

(단위 : 백만원)					
금융상품 종류	가치평가방법	종류	장부금액(*2)	유의적이지만 관측가능하지 않은 투입변수	범위(%)
당기손익-공정가치 측정금융자산	현금흐름할인모형, 옵션모형(*1)	채무증권	6,628,747	기초자산의 변동성 상관계수	16.39%~42.56% 1.26%~39.45% 0.00%
	현금흐름할인모형, 순자산가치평가	지분증권	493,818	기초자산의 변동성 상관계수	5.80%~41.00% 0.00%~74%
	소계		7,122,565		
파생상품자산	옵션모형(*1)	주식 및 환율관련	43,183	기초자산의 변동성 상관계수	2.20%~38.00% 12.00%~82.00%
	옵션모형(*1)	이자율관련	44,848	기초자산의 변동성 회귀계수 상관계수	0.00%~1.00% 0.42%~1.65% 44.93%~91.00%
	옵션모형(*1)	신용 및 상품관련	32,832	기초자산의 변동성 상관계수	1.00%~33.00% 33.00%~67.00%
	소계		120,863		
기타포괄손익-공정 가치측정유가증권	할인된현금흐름 등	채무증권	49,846	할인율, 성장율	8.43%~17.40% 0.00%~3.00%
	순자산가치평가	지분증권	500,659		
	소계		550,505		
금융자산 합계			7,793,933		
당기손익-공정가치 측정지정 금융부채	옵션모형(*1)	주식관련	6,833,737	기초자산의 변동성 상관계수	0.00%~107.00% -42.00%~93%
				기초자산의 변동성	2.20%~98.00%

(단위 : 백만원)					
금융상품 종류	가치평가방법	종류	장부금액(*2)	유의적이지만 관측가능하지 않은 투입변수	범위(%)
파생상품부채	옵션모형(*1)	주식 및 환율관련	199,504	상관계수	-3.00%~82.00%
	옵션모형(*1)	이자율관련	374,976	기초자산의 변동성 회귀계수 상관계수	0.00%~33.00% 0.42%~2.77% 28.15%~91.00%
	옵션모형(*1)	신용 및 상품관련	72,605	기초자산의 변동성 상관계수	1.00%~107.00% -20.00%~93.00%
	소계		647,085		
금융부채 합계			7,480,822		

(*1) 파생상품 공정가치를 측정하기 위해 적용된 옵션모형은 Black-Scholes 모델, Hull-White 모델 등을 포함하고 있으며, 상품 유형에 따라 일부 상품에 대해서는 몬테카를로 시뮬레이션(Monte Carlo simulation) 등의 방법을 적용하고 있습니다.

1-5) 관측가능하지 않은 투입변수의 변경에 대한 민감도

당기말과 전기말 현재 수준 3으로 분류된 금융상품의 공정가치측정시 관측가능하지 않은 투입변수를 합리적으로 가능한 대체적인 가정에 따른 투입변수로 변경하는 경우 당기손익 또는 기타포괄손익 등으로 인식되는 변동의 효과는 다음과 같습니다.

<제 18(당) 기 말>

(단위: 백만원)			
금융상품 종류		유리한 변동	불리한 변동
당기손익인식(*1)	당기손익-공정가치측정 금융자산	45,760	-20,662
	파생상품자산	28,115	-27,201
기타포괄손익-공정가치측정 유가증권(*2)		23,885	-17,231
합 계		97,760	-65,094
당기손익인식(*1)	당기손익-공정가치측정지정 금융부채	112,212	-131,080
	파생상품부채	103,938	-88,348
합 계		216,150	-219,428

<제17기 말>

(단위 : 백만원)			
금융상품 종류		유리한 변동	불리한 변동
당기손익인식(*1)	단기매매금융자산	2,792	-2,742
	당기손익인식지정금융자산	1,843	-1,941

(단위 : 백만원)			
금융상품 종류		유리한 변동	불리한 변동
	파생상품자산	29,059	-28,077
매도가능금융자산 (*2)		39,460	-25,505
합 계		73,154	-58,265
당기손익인식(*1)	당기손익인식지정금융부채	72,063	-56,754
	파생상품부채	32,770	-33,343
합 계		104,833	-90,097

<제16기 말>

(단위: 백만원)			
금융상품 종류		유리한 변동	불리한 변동
당기손익인식 (*1)	당기손익인식지정금융자산	2,737	-3,260
	파생상품자산	38,746	-17,927
매도가능금융자산 (*2)		59,782	-34,830
합 계		101,265	-56,017
당기손익인식 (*1)	당기손익인식지정금융부채	80,057	-108,955
	파생상품부채	80,589	-49,740
합 계		160,646	-158,695

- (*1) 주요 관측불가능한 투입변수인 기초자산의 변동성 또는 상관계수를 10%만큼 증가 또는 감소시킴으로써 공정가치 변동을 산출하고 있습니다.
- (*2) 주요 관측불가능한 투입변수인 성장률(0%~1%)과 할인율(-1%~1%)을 증가 또는 감소시킴으로써 공정가치 변동을 산출하고 있습니다.

2) 상각후원가로 측정하는 금융상품

2-1) 상각후원가로 측정하는 금융상품의 공정가치 산출 방법은 다음과 같습니다.

계정과목	공정가치 산출 방법
현금 및 예치금	현금은 장부금액과 공정가치가 동일하며 예치금은 변동이자율 예치금과, 초단기성인 익일 예치금이 대부분이므로 공정가치의 대용치로 장부금액을 사용하였습니다.
대출채권	대출채권의 공정가치는 수취할 것으로 예상되는 기대 현금흐름을 시장이자율과 차주의 신용위험 등을 고려한 할인율로 할인하여 산출하였습니다.
만기보유금융자산	한국자산평가(주), KS채권평가(주)가 제공하는 최근거래일의 기준단가 중 작은 값을 공정가치로 산출하였습니다.
예수부채 및	요구불예수부채, 어음관리계좌수탁금, 콜머니는 초단기성 부채로 장부가액을 공정가치로 평가하였으며, 나머지 예수부채와 차입부채는 계약상 현

계정과목	공정가치 산출 방법
차입부채	금흐름을 시장이자율에 잔여위험을 고려한 할인율로 할인한 현재가치를 공정가치로 산출하였습니다.
사 채	활성시장 가격을 기초로 하고 있습니다. 활성시장 가격이 유효하지 않는 경우, 계약상 현금흐름을 시장이자율에 잔여위험을 고려한 할인율로 할인한 현재가치를 공정가치로 산출하였습니다.

2-2) 상각후원가로 측정하는 금융상품의 장부금액과 공정가치는 다음과 같습니다.

<제 18(당) 기 말>

(단위 : 백만원)		
구 분	장부금액	공정가치
상각후원가측정예치금	14,471,988	14,471,920
상각후원가측정대출채권	299,609,472	302,089,329
상각후원가측정유가증권	28,478,136	29,676,691
기타금융자산	16,837,141	16,859,986
자산총계	359,396,737	363,097,926
예수부채	265,000,190	264,986,928
차입부채	29,818,542	29,898,645
사채	63,227,699	63,506,309
기타금융부채	20,545,181	20,233,920
부채총계	378,591,612	378,625,802

<제 17기 말>

(단위 : 백만원)		
계 정 과 목	장부금액	공정가치
대출채권	275,565,766	275,988,557
만기보유금융자산	24,990,680	25,390,335
기타금융자산	12,041,304	12,038,310
자산총계	312,597,750	313,417,202
예수부채	249,419,224	249,333,154
차입부채	27,586,610	27,596,841
사채	51,340,821	51,277,693
기타금융부채	20,205,312	20,179,542
부채총계	348,551,967	348,387,230

<제 16기 말>

(단위 : 백만원)		
계 정 과 목	장부금액	공정가치
대출채권	259,010,575	260,900,185
만기보유금융자산	19,805,084	20,732,400
기타금융자산	13,975,889	13,994,180
자산총계	292,791,548	295,626,765
예수부채	235,137,958	235,175,778
차입부채	25,294,241	25,340,042
사채	44,326,785	44,651,811
기타금융부채	16,848,941	16,813,145
부채총계	321,607,925	321,980,776

2-3) 당기말과 전기말 현재 재무상태표에서 공정가치로 측정되지는 않으나 공정가치가 공시되는 금융상품의 평가수준별 공정가치의 내역은 다음과 같습니다.

<제18기 말>

(단위 : 백만원)				
구 분	수준 1	수준 2	수준 3	합 계
상각후원가측정예치금	3,105,588	10,587,086	779,246	14,471,920
상각후원가측정대출채권	590	2,498,193	299,590,546	302,089,329
상각후원가측정유가증권	8,607,060	20,986,587	83,044	29,676,691
기타금융자산	74,625	11,606,369	5,178,992	16,859,986
자산총계	11,787,863	45,678,235	305,631,828	363,097,926
예수부채	2,801,700	109,083,014	153,102,214	264,986,928
차입부채	5,708,217	1,084,036	23,106,392	29,898,645
사채	-	41,894,406	21,611,903	63,506,309
기타금융부채	74,638	6,630,725	13,528,557	20,233,920
부채총계	8,584,555	158,692,181	211,349,066	378,625,802

<제17기 말>

(단위: 백만원)				
구 분	수준 1	수준 2	수준 3	합 계
대출채권	3,065	845,567	275,139,925	275,988,557
만기보유금융자산	7,851,134	17,539,201	-	25,390,335
기타금융자산	79,889	6,832,567	5,125,854	12,038,310
자산총계	7,934,088	25,217,335	280,265,779	313,417,202
예수부채	2,922,841	105,939,876	140,470,437	249,333,154
차입부채	5,958,846	566,718	21,071,277	27,596,841
사채	-	33,622,407	17,655,286	51,277,693
기타금융부채	84,665	5,642,143	14,452,734	20,179,542
부채총계	8,966,352	145,771,144	193,649,734	348,387,230

<제16기 말>

(단위: 백만원)				
구 분	수준 1	수준 2	수준 3	합 계
대출채권	11,236	2,019,178	258,869,771	260,900,185
만기보유금융자산	7,658,696	13,073,704	-	20,732,400
기타금융자산	32,952	9,882,610	4,078,618	13,994,180
자산총계	7,702,884	24,975,492	262,948,389	295,626,765

(단위: 백만원)					
구 분	수준 1	수준 2	수준 3	합 계	
예수부채	2,584,682	95,123,504	137,467,592	235,175,778	
차입부채	6,116,774	812,184	18,411,084	25,340,042	
사채	-	28,927,528	15,724,283	44,651,811	
기타금융부채	37,061	4,741,882	12,034,202	16,813,145	
부채총계	8,738,517	129,605,098	183,637,161	321,980,776	

마. 채무증권 발행실적 등

① 채무증권 발행 실적

- 별도기준

(기준일: 2018년 12월 31일)

(단위: 백만원, %)

발행회사	증권종류	발행방법	발행일자	권면 총액	이자율	평가등급 (평가기관)	만기일	상환 여부	주관회사
신한금융지주	회사채	공모	2018.01.22	90,000	2.67	AAA(한신평,한기평,NICE)	2023.01.22	미상환	NH투자증권
신한금융지주	회사채	공모	2018.01.22	110,000	2.93	AAA(한신평,한기평,NICE)	2028.01.22	미상환	NH투자증권
신한금융지주	회사채	공모	2018.02.22	100,000	2.82	AAA(한신평,한기평,NICE)	2023.02.22	미상환	NH투자증권
신한금융지주	회사채	공모	2018.02.22	100,000	3.05	AAA(한신평,한기평,NICE)	2028.02.22	미상환	NH투자증권
신한금융지주	회사채	공모	2018.03.21	50,000	2.80	AAA(한신평,한기평,NICE)	2023.03.21	미상환	NH투자증권
신한금융지주	회사채	공모	2018.03.21	100,000	2.94	AAA(한신평,한기평,NICE)	2028.03.21	미상환	NH투자증권
신한금융지주	회사채	공모	2018.04.25	150,000	2.52	AAA(한신평,한기평,NICE)	2021.04.25	미상환	NH투자증권
신한금융지주	회사채	공모	2018.04.25	80,000	2.79	AAA(한신평,한기평,NICE)	2023.04.25	미상환	NH투자증권
신한금융지주	회사채	공모	2018.04.25	70,000	2.92	AAA(한신평,한기평,NICE)	2028.04.25	미상환	NH투자증권
신한금융지주	회사채	공모	2018.05.29	150,000	2.51	AAA(한신평,한기평,NICE)	2021.05.29	미상환	NH투자증권
신한금융지주	회사채	공모	2018.05.29	170,000	2.79	AAA(한신평,한기평,NICE)	2023.05.29	미상환	NH투자증권
신한금융지주	회사채	공모	2018.05.29	30,000	2.90	AAA(한신평,한기평,NICE)	2028.05.29	미상환	NH투자증권

발행회사	증권종류	발행방법	발행일자	권면 총액	이자율	평가등급 (평가기관)	만기일	상환 여부	주관회사
신한금융지주	회사채	공모	2018.09.06	210,000	2.19	AAA(한신평,한기평,NICE)	2021.09.06	미상환	NH투자증권
신한금융지주	회사채	공모	2018.09.06	90,000	2.35	AAA(한신평,한기평,NICE)	2023.09.06	미상환	NH투자증권
신한금융지주	조건부자본증권	공모	2018.04.13	135,000	4.08	AA-(한신평,한기평,NICE)	-	미상환	교보증권
신한금융지주	조건부자본증권	공모	2018.04.13	15,000	4.56	AA-(한신평,한기평,NICE)	-	미상환	교보증권
신한금융지주	조건부자본증권	공모	2018.08.13	563,150	5.88	Baa3(Moody's)	-	미상환	BoAML, CS, HSBC, JPMorgan, Mizuho
신한금융지주	조건부자본증권	공모	2018.08.29	400,000	4.15	AA-(한신평,한기평,NICE)	-	미상환	삼성증권,KB증권
신한금융지주	회사채	공모	2018.10.15	70,000	2.18	AAA(한신평,한기평,NICE)	2020.10.15	미상환	키움증권
신한금융지주	회사채	공모	2018.10.15	70,000	2.34	AAA(한신평,한기평,NICE)	2021.10.15	미상환	키움증권
신한금융지주	회사채	공모	2018.10.15	190,000	2.49	AAA(한신평,한기평,NICE)	2023.10.15	미상환	키움증권
신한금융지주	회사채	공모	2018.10.30	120,000	2.21	AAA(한신평,한기평,NICE)	2021.10.30	미상환	NH투자증권
신한금융지주	회사채	공모	2018.10.30	140,000	2.27	AAA(한신평,한기평,NICE)	2023.10.30	미상환	NH투자증권
신한금융지주	회사채	공모	2018.11.21	40,000	2.16	AAA(한신평,한기평,NICE)	2020.11.21	미상환	하이투자증권
신한금융지주	회사채	공모	2018.11.21	190,000	2.28	AAA(한신평,한기평,NICE)	2021.11.21	미상환	하이투자증권
신한금융지주	회사채	공모	2018.11.21	80,000	2.33	AAA(한신평,한기평,NICE)	2023.11.21	미상환	하이투자증권
신한금융지주	기업어음증권	사모	2018.11.21	5,000	2.33	A1(한신평,한기평,NICE)	2019.11.20	미상환	신한은행 종합금융부
신한금융지주	기업어음증권	공모	2018.12.26	120,000	2.23	A1(한신평,한기평,NICE)	2019.05.24	미상환	BNK투자증권
합 계	-	-	-	3,638,150	-	-	-	-	-

- 연결기준

(기준일 : 2018년 12월 31일)

(단위 : 백만원, %)

발행회사	증권종류	발행방법	발행일자	권면 총액	이자율	평가등급 (평가기관)	만기일	상환 여부	주관회사
신한금융지주	회사채	공모	2018.01.22	90,000	2.67	AAA(한신평,한기평,NICE)	2023.01.22	미상환	NH투자증권
신한금융지주	회사채	공모	2018.01.22	110,000	2.93	AAA(한신평,한기평,NICE)	2028.01.22	미상환	NH투자증권
신한금융지주	회사채	공모	2018.02.22	100,000	2.82	AAA(한신평,한기평,NICE)	2023.02.22	미상환	NH투자증권
신한금융지주	회사채	공모	2018.02.22	100,000	3.05	AAA(한신평,한기평,NICE)	2028.02.22	미상환	NH투자증권
신한금융지주	회사채	공모	2018.03.21	50,000	2.80	AAA(한신평,한기평,NICE)	2023.03.21	미상환	NH투자증권
신한금융지주	회사채	공모	2018.03.21	100,000	2.94	AAA(한신평,한기평,NICE)	2028.03.21	미상환	NH투자증권
신한금융지주	회사채	공모	2018.04.25	150,000	2.52	AAA(한신평,한기평,NICE)	2021.04.25	미상환	NH투자증권
신한금융지주	회사채	공모	2018.04.25	80,000	2.79	AAA(한신평,한기평,NICE)	2023.04.25	미상환	NH투자증권

발행회사	증권종류	발행방법	발행일자	권면 총액	이자율	평기등급 (평가기관)	인기일	상환 여부	주관회사
신한금융지주	회사채	공모	2018.04.25	70,000	2.92	AAA(한신평,한기평,NICE)	2028.04.25	미상환	NH투자증권
신한금융지주	회사채	공모	2018.05.29	150,000	2.51	AAA(한신평,한기평,NICE)	2021.05.29	미상환	NH투자증권
신한금융지주	회사채	공모	2018.05.29	170,000	2.79	AAA(한신평,한기평,NICE)	2023.05.29	미상환	NH투자증권
신한금융지주	회사채	공모	2018.05.29	30,000	2.90	AAA(한신평,한기평,NICE)	2028.05.29	미상환	NH투자증권
신한금융지주	회사채	공모	2018.09.06	210,000	2.19	AAA(한신평,한기평,NICE)	2021.09.06	미상환	NH투자증권
신한금융지주	회사채	공모	2018.09.06	90,000	2.35	AAA(한신평,한기평,NICE)	2023.09.06	미상환	NH투자증권
신한금융지주	조건부자본증권	공모	2018.04.13	135,000	4.08	AA-(한신평,한기평,NICE)	-	미상환	교보증권
신한금융지주	조건부자본증권	공모	2018.04.13	15,000	4.56	AA-(한신평,한기평,NICE)	-	미상환	교보증권
신한금융지주	조건부자본증권	공모	2018.08.13	563,150	5.88	Baa3(Moody's)	-	미상환	BoAML, CS, HSBC, JPMorgan, Mizuho
신한금융지주	조건부자본증권	공모	2018.08.29	400,000	4.15	AA-(한신평,한기평,NICE)	-	미상환	삼성증권, KB증권
신한금융지주	회사채	공모	2018.10.15	70,000	2.18	AAA(한신평,한기평,NICE)	2020.10.15	미상환	키움증권
신한금융지주	회사채	공모	2018.10.15	70,000	2.34	AAA(한신평,한기평,NICE)	2021.10.15	미상환	키움증권
신한금융지주	회사채	공모	2018.10.15	190,000	2.49	AAA(한신평,한기평,NICE)	2023.10.15	미상환	키움증권
신한금융지주	회사채	공모	2018.10.30	120,000	2.21	AAA(한신평,한기평,NICE)	2021.10.30	미상환	NH투자증권
신한금융지주	회사채	공모	2018.10.30	140,000	2.27	AAA(한신평,한기평,NICE)	2023.10.30	미상환	NH투자증권
신한금융지주	회사채	공모	2018.11.21	40,000	2.16	AAA(한신평,한기평,NICE)	2020.11.21	미상환	하이투자증권
신한금융지주	회사채	공모	2018.11.21	190,000	2.28	AAA(한신평,한기평,NICE)	2021.11.21	미상환	하이투자증권
신한금융지주	회사채	공모	2018.11.21	80,000	2.33	AAA(한신평,한기평,NICE)	2023.11.21	미상환	하이투자증권
신한금융지주	기업어음증권	사모	2018.11.21	5,000	2.33	A1(한신평,한기평,NICE)	2019.11.20	미상환	신한은행 총합금융부
신한금융지주	기업어음증권	공모	2018.12.26	120,000	2.23	A1(한신평,한기평,NICE)	2019.05.24	미상환	BNK투자증권
신한은행	회사채	공모	2018.01.18	1,000	1.93	AAA(한신평,한기평,NICE)	2019.01.18	미상환	미래에셋대우
신한은행	회사채	공모	2018.01.23	500	변동금리	AAA(한신평,한기평,NICE)	2033.01.23	미상환	하나금융투자
신한은행	회사채	공모	2018.02.14	500	변동금리	AAA(한신평,한기평,NICE)	2033.02.14	미상환	하나금융투자
신한은행	회사채	공모	2018.02.26	500	변동금리	AAA(한신평,한기평,NICE)	2033.02.26	미상환	하나금융투자
신한은행	회사채	공모	2018.03.14	2,000	2.05	AAA(한신평,한기평,NICE)	2019.03.14	미상환	KTB투자증권
신한은행	회사채	공모	2018.03.15	1,500	3.37	AAA(한신평,한기평,NICE)	2028.03.15	미상환	메리츠증권
신한은행	회사채	공모	2018.03.15	500	3.53	AAA(한신평,한기평,NICE)	2033.03.15	미상환	메리츠증권
신한은행	회사채	공모	2018.03.19	2,000	2.20	AAA(한신평,한기평,NICE)	2019.09.19	미상환	교보증권
신한은행	회사채	공모	2018.03.20	500	변동금리	AAA(한신평,한기평,NICE)	2033.03.20	미상환	하나금융투자
신한은행	회사채	공모	2018.03.22	2,000	2.32	AAA(한신평,한기평,NICE)	2020.03.22	미상환	부국증권
신한은행	회사채	공모	2018.04.09	500	변동금리	AAA(한신평,한기평,NICE)	2033.04.09	미상환	하나금융투자
신한은행	회사채	공모	2018.04.12	2,000	1.96	AAA(한신평,한기평,NICE)	2019.04.12	미상환	삼성증권
신한은행	회사채	공모	2018.04.13	2,000	2.11	AAA(한신평,한기평,NICE)	2019.10.13	미상환	교보증권

발행회사	증권종류	발행방법	발행일자	권면 총액	이자율	평기등급 (평가기관)	인기일	상환 여부	주관회사
신한은행	회사채	공모	2018.04.17	2,000	1.94	AAA(한신평,한기평,NICE)	2019.04.17	미상환	미래에셋대우
신한은행	회사채	공모	2018.04.19	2,000	2.09	AAA(한신평,한기평,NICE)	2019.10.19	미상환	교보증권
신한은행	회사채	공모	2018.04.25	1,000	2.11	AAA(한신평,한기평,NICE)	2019.10.25	미상환	메리츠증권
신한은행	회사채	공모	2018.04.26	1,100	1.96	AAA(한신평,한기평,NICE)	2019.04.25	미상환	삼성증권
신한은행	회사채	공모	2018.05.14	800	2.31	AAA(한신평,한기평,NICE)	2020.05.14	미상환	삼성증권
신한은행	회사채	공모	2018.05.23	2,000	1.96	AAA(한신평,한기평,NICE)	2019.05.23	미상환	유진투자증권
신한은행	회사채	공모	2018.05.24	3,000	1.90	AAA(한신평,한기평,NICE)	2019.02.24	미상환	부국증권
신한은행	회사채	공모	2018.05.28	3,000	1.88	AAA(한신평,한기평,NICE)	2019.02.28	미상환	KTB투자증권
신한은행	회사채	공모	2018.05.29	600	1.95	AAA(한신평,한기평,NICE)	2019.05.29	미상환	교보증권
신한은행	회사채	공모	2018.05.31	2,500	1.88	AAA(한신평,한기평,NICE)	2019.02.28	미상환	메리츠증권
신한은행	회사채	공모	2018.06.07	2,400	1.82	AAA(한신평,한기평,NICE)	2019.01.07	미상환	유진투자증권
신한은행	회사채	공모	2018.06.11	2,100	1.84	AAA(한신평,한기평,NICE)	2019.01.11	미상환	미래에셋대우
신한은행	회사채	공모	2018.06.27	1,500	2.01	AAA(한신평,한기평,NICE)	2019.06.27	미상환	미래에셋대우
신한은행	회사채	공모	2018.07.04	2,000	2.00	AAA(한신평,한기평,NICE)	2019.07.04	미상환	하나금융투자
신한은행	회사채	공모	2018.07.05	3,000	1.98	AAA(한신평,한기평,NICE)	2019.07.05	미상환	KTB투자증권
신한은행	회사채	공모	2018.08.03	500	3.13	AAA(한신평,한기평,NICE)	2038.08.03	미상환	교보증권
신한은행	회사채	공모	2018.08.06	2,500	1.80	AAA(한신평,한기평,NICE)	2019.02.06	미상환	교보증권
신한은행	회사채	공모	2018.08.09	3,000	1.80	AAA(한신평,한기평,NICE)	2019.02.09	미상환	부국증권
신한은행	회사채	공모	2018.08.22	3,000	1.88	AAA(한신평,한기평,NICE)	2019.05.09	미상환	KTB투자증권
신한은행	회사채	공모	2018.08.24	500	변동금리	AAA(한신평,한기평,NICE)	2033.08.24	미상환	하나금융투자
신한은행	회사채	공모	2018.08.24	500	변동금리	AAA(한신평,한기평,NICE)	2033.08.24	미상환	하나금융투자
신한은행	회사채	공모	2018.08.30	2,000	2.15	AAA(한신평,한기평,NICE)	2021.08.30	미상환	교보증권
신한은행	회사채	공모	2018.09.06	3,000	1.84	AAA(한신평,한기평,NICE)	2019.06.07	미상환	유진투자증권
신한은행	회사채	공모	2018.09.07	2,000	2.09	AAA(한신평,한기평,NICE)	2021.09.07	미상환	하나금융투자
신한은행	회사채	공모	2018.09.07	2,000	2.00	AAA(한신평,한기평,NICE)	2020.09.07	미상환	하나금융투자
신한은행	회사채	공모	2018.09.19	1,500	2.01	AAA(한신평,한기평,NICE)	2020.03.19	미상환	하나금융투자
신한은행	회사채	공모	2018.09.19	2,500	2.06	AAA(한신평,한기평,NICE)	2020.09.19	미상환	하나금융투자
신한은행	회사채	공모	2018.09.21	1,500	2.10	AAA(한신평,한기평,NICE)	2020.09.21	미상환	하나금융투자
신한은행	회사채	공모	2018.09.28	1,400	2.02	AAA(한신평,한기평,NICE)	2019.09.28	미상환	하나금융투자
신한은행	회사채	공모	2018.10.02	3,000	2.02	AAA(한신평,한기평,NICE)	2019.10.02	미상환	삼성증권
신한은행	회사채	공모	2018.10.02	2,500	2.02	AAA(한신평,한기평,NICE)	2019.10.02	미상환	유진투자증권
신한은행	회사채	공모	2018.10.11	1,200	1.98	AAA(한신평,한기평,NICE)	2019.08.11	미상환	유진투자증권
신한은행	회사채	공모	2018.10.12	4,000	2.01	AAA(한신평,한기평,NICE)	2019.08.11	미상환	부국증권
신한은행	회사채	공모	2018.10.12	4,000	2.14	AAA(한신평,한기평,NICE)	2020.10.12	미상환	한국투자증권

발행회사	증권종류	발행방법	발행일자	권면 총액	이자율	평가등급 (평가기관)	만기일	상환 여부	주관회사
신한은행	회사채	공모	2018.10.12	2,000	2.23	AAA(한신평,한기평,NICE)	2021.10.12	미상환	한국투자증권
신한은행	신용자본증권	공모	2018.10.15	2,000	3.70	AAA(한신평,한기평,NICE)	영구	미상환	메리츠증권
신한은행	회사채	공모	2018.10.16	800	2.92	AAA(한신평,한기평,NICE)	2038.10.16	미상환	삼성증권
신한은행	회사채	공모	2018.10.19	2,000	2.13	AAA(한신평,한기평,NICE)	2020.10.19	미상환	하이투자증권
신한은행	회사채	공모	2018.10.19	1,600	2.21	AAA(한신평,한기평,NICE)	2021.10.19	미상환	하이투자증권
신한은행	회사채	공모	2018.10.22	1,500	1.95	AAA(한신평,한기평,NICE)	2019.04.22	미상환	부국증권
신한은행	회사채	공모	2018.10.24	500	2.22	AAA(한신평,한기평,NICE)	2021.10.24	미상환	교보증권
신한은행	회사채	공모	2018.10.30	3,500	2.06	AAA(한신평,한기평,NICE)	2019.08.30	미상환	유진투자증권
신한은행	회사채	공모	2018.11.08	3,000	2.04	AAA(한신평,한기평,NICE)	2019.11.08	미상환	하나금융투자
신한은행	회사채	공모	2018.11.13	500	2.81	AAA(한신평,한기평,NICE)	2038.11.13	미상환	미래에셋대우
신한은행	회사채	공모	2018.11.28	3,000	2.07	AAA(한신평,한기평,NICE)	2020.05.28	미상환	하나금융투자
신한은행	회사채	공모	2018.11.28	2,000	2.08	AAA(한신평,한기평,NICE)	2020.11.28	미상환	하나금융투자
신한은행	회사채	공모	2018.11.30	2,000	2.10	AAA(한신평,한기평,NICE)	2021.11.30	미상환	삼성증권
신한은행	회사채	공모	2018.11.30	1,200	2.07	AAA(한신평,한기평,NICE)	2020.11.30	미상환	삼성증권
신한은행	회사채	공모	2018.12.06	1,700	2.06	AAA(한신평,한기평,NICE)	2020.12.06	미상환	교보증권
신한은행	회사채	공모	2018.12.06	2,000	2.10	AAA(한신평,한기평,NICE)	2021.12.06	미상환	교보증권
신한은행	회사채	공모	2018.12.07	3,000	2.05	AAA(한신평,한기평,NICE)	2020.12.07	미상환	삼성증권
신한은행	회사채	공모	2018.12.19	2,100	2.01	AAA(한신평,한기평,NICE)	2021.12.19	미상환	하나금융투자
엔피씨올츠그린캐일차	회사채	사모	2018.12.31	11,100	2.39	A1(NICE)	2019.03.29	미상환	부국증권
엔피씨올츠2호기(주)	회사채	사모	2018.03.29	13,000	1.91	A1(NICE)	2018.06.29	상환	부국증권
엔피씨올츠2호기(주)	회사채	사모	2018.06.29	50,000	2.45	A1(NICE)	2018.09.28	미상환	이베스트투자증권
엔피씨올츠2호기(주)	회사채	사모	2018.06.29	12,000	1.93	A1(NICE)	2018.09.28	미상환	부국증권
엔피씨올츠2호기(주)	회사채	사모	2018.09.28	1,100	2.23	A1(LH0스)	2018.12.28	상환	부국증권
엔피씨올츠2호기(주)	회사채	사모	2018.09.28	40,000	2.45	A1(LH0스)	2018.12.28	상환	이베스트투자증권
엔피씨올츠2호기(주)	회사채	사모	2018.09.28	10,000	2.15	A1(LH0스)	2018.12.28	상환	BNK투자증권
엔피씨올츠2호기(주)	회사채	사모	2018.09.28	10,000	2.40	A1(LH0스)	2019.09.27	미상환	BNK투자증권
엔피씨올츠2호기(주)	회사채	사모	2018.12.28	50,100	2.39	A1(LH0스)	2019.03.28	미상환	부국증권
엔피씨올츠1호기(주)	회사채	사모	2018.01.02	120,000	2.41	A1(NICE)	2018.12.31	미상환	삼성증권, KTB투자증권
엔피씨올츠1호기(주)	회사채	사모	2018.03.29	15,100	2.40	A1(NICE)	2018.06.29	상환	부국증권
에스누리제일채우	회사채	사모	2018.03.05	15,000	2.45	A1(한기평)	2018.06.05	상환	KTB투자증권
에스누리제일채우	회사채	사모	2018.06.05	15,000	2.45	A1(한기평)	2018.09.05	미상환	BNK투자증권
신한에스리셀(주)	회사채	사모	2018.03.19	28,750	1.89	A1(NICE)	2018.06.19	상환	KTB투자증권
신한에스리셀(주)	회사채	사모	2018.06.19	28,750	1.90	A1(NICE)	2018.09.19	미상환	BNK투자증권

발행회사	증권종류	발행방법	발행일자	권면 총액	이자율	평가등급 (평가기관)	인기일	상환 여부	주관회사
에스니레제일차(유)	회사채	사모	2018.01.23	160,000	1.83	A1(NICE)	2018.04.23	상환	부국증권
에스니레제일차(유)	회사채	사모	2018.04.23	160,000	1.85	A1(NICE)	2018.07.23	미상환	부국증권
지피에스제일차(유)	회사채	사모	2018.02.13	60,000	1.83	A1(한신평)	2018.05.14	상환	상성증권
지피에스제일차(유)	회사채	사모	2018.05.14	60,000	1.87	A1(한신평)	2018.08.13	미상환	상성증권
지피에스제일차(유)	회사채	사모	2018.01.25	1,100	1.76	A1(NICE)	2018.02.06	상환	KTB투자증권
지피에스제일차(유)	회사채	사모	2018.02.06	50,000	1.82	A1(NICE)	2018.05.08	상환	KTB투자증권
지피에스제일차(유)	회사채	사모	2018.05.08	50,000	1.85	A1(NICE)	2018.08.06	미상환	BNK투자증권
지피에스제일차(유)	회사채	사모	2018.01.29	50,000	1.75	A1(NICE)	2018.02.27	상환	상성증권
지피에스제일차(유)	회사채	사모	2018.02.27	50,000	1.82	A1(NICE)	2018.03.27	상환	상성증권
지피에스제일차(유)	회사채	사모	2018.03.27	50,000	1.85	A1(NICE)	2018.04.27	상환	상성증권
지피에스제일차(유)	회사채	사모	2018.04.27	50,000	1.76	A1(NICE)	2018.05.28	상환	상성증권
지피에스제일차(유)	회사채	사모	2018.05.28	50,000	2.45	A1(NICE)	2018.06.27	상환	이베스트증권
지피에스제일차(유)	회사채	사모	2018.06.27	50,000	2.45	A1(NICE)	2018.07.27	미상환	이베스트증권
지피에스제일차(유)	회사채	사모	2018.07.27	50,000	2.45	A1(NICE신용평가)	2018.08.27	상환	이베스트증권
지피에스제일차(유)	회사채	사모	2018.08.27	50,000	1.77	A1(NICE신용평가)	2018.09.27	상환	상성증권
지피에스제일차(유)	회사채	사모	2018.09.27	50,000	2.11	A1(NICE신용평가)	2018.10.29	미상환	상성증권
씨니금융제일차	회사채	사모	2018.02.01	16,000	1.83	A1(NICE)	2018.05.02	상환	상성증권
씨니금융제일차	회사채	사모	2018.05.02	16,000	1.86	A1(NICE)	2018.08.01	미상환	상성증권
씨니금융제일차(유)	회사채	사모	2018.03.12	30,000	1.87	A1(NICE)	2018.06.11	상환	상성증권
씨니금융제일차(유)	회사채	사모	2018.06.11	30,000	1.89	A1(NICE)	2018.09.11	미상환	상성증권
씨니모아제일차(유)	회사채	사모	2018.01.04	8,000	1.81	A1(한신평)	2018.02.05	상환	코리아에셋투자증권
씨니모아제일차(유)	회사채	사모	2018.02.05	7,500	1.75	A1(한신평)	2018.03.05	상환	코리아에셋투자증권
씨니모아제일차(유)	회사채	사모	2018.03.05	7,000	1.77	A1(한신평)	2018.04.04	상환	코리아에셋투자증권
씨니모아제일차(유)	회사채	사모	2018.04.04	6,500	1.80	A1(한신평)	2018.05.04	상환	코리아에셋투자증권
씨니모아제일차(유)	회사채	사모	2018.05.04	6,000	1.75	A1(한신평)	2018.06.04	상환	코리아에셋투자증권
씨니모아제일차(유)	회사채	사모	2018.06.04	5,500	1.82	A1(한신평)	2018.07.04	미상환	코리아에셋투자증권
씨니모아제일차(유)	회사채	사모	2018.01.08	30,000	1.88	A1(한신평)	2018.04.09	상환	부국증권
씨니모아제일차(유)	회사채	사모	2018.04.09	30,000	1.88	A1(한신평)	2018.07.09	미상환	부국증권
씨니모아제일차(유)	회사채	사모	2018.01.29	70,000	1.83	A1(한신평)	2018.04.30	상환	상성증권
씨니모아제일차(유)	회사채	사모	2018.04.30	70,000	1.87	A1(한신평)	2018.07.30	미상환	상성증권
씨니모아제일차(유)	회사채	사모	2018.06.14	29,000	1.78	A1(한신평)	2018.06.29	상환	BNK투자증권
씨니모아제일차(유)	회사채	사모	2018.06.29	29,000	2.40	A1(한신평)	2019.06.14	미상환	이베스트투자증권
씨니모아제일차(유)	회사채	사모	2018.02.13	20,000	1.83	A1(한신평)	2018.05.14	상환	KTB투자증권

발행회사	증권종류	발행방법	발행일자	권면 총액	이자율	평가등급 (평가기관)	인기일	상환 여부	주관회사
씨니모아제이(주)	회사채	사모	2018.05.14	20,000	2.45	A1(한신평)	2018.08.13	미상환	이베스트투자증권
씨니모아제이(주)	회사채	사모	2018.01.02	22,600	1.94	A1(한신평)	2018.03.30	상환	유안타증권
씨니모아제이(주)	회사채	사모	2018.01.02	7,400	2.41	A1(한신평)	2018.03.30	상환	KTB투자증권
씨니모아제이(주)	회사채	사모	2018.03.30	22,600	1.91	A1(한신평)	2018.07.02	미상환	유안타증권
씨니모아제이(주)	회사채	사모	2018.03.30	7,400	2.40	A1(한신평)	2018.07.02	미상환	KTB투자증권
씨지인물츠2호(주)	회사채	사모	2018.03.29	10,900	1.91	A1(한신평)	2018.06.29	상환	부국증권
씨지인물츠2호(주)	회사채	사모	2018.06.29	9,100	1.93	A1(한신평)	2018.09.28	미상환	부국증권
씨지인물츠2호(주)	회사채	사모	2018.09.28	7,400	2.23	A1(한국신용평가)	2018.12.31	상환	부국증권
씨지인물츠2호(주)	회사채	사모	2018.12.31	5,600	2.39	A1(한국신용평가)	2019.03.29	미상환	부국증권
씨니모아제이(주)	회사채	사모	2018.01.04	200,000	1.91	A1(NICE)	2018.04.04	상환	유안타증권
씨니모아제이(주)	회사채	사모	2018.02.26	15,000	2.40	A1(NICE)	2018.05.28	상환	KTB투자증권
씨니모아제이(주)	회사채	사모	2018.05.28	10,000	2.40	A1(NICE)	2018.08.27	미상환	BNK투자증권
씨니모아제이(주)	회사채	사모	2018.05.28	5,000	2.40	A1(NICE)	2018.08.27	미상환	BNK투자증권
씨니모아제이(주)	회사채	사모	2018.05.28	15,000	2.40	A1(NICE신용평가)	2018.11.26	상환	BNK투자증권
씨니모아제이(주)	회사채	사모	2018.11.26	15,000	2.45	A1(NICE신용평가)	2019.02.26	미상환	BNK투자증권
씨니드링크채(주)	회사채	사모	2018.01.19	85,000	1.83	A1(NICE)	2018.04.19	상환	상성증권
씨니드링크채(주)	회사채	사모	2018.04.19	85,500	1.85	A1(NICE)	2018.07.19	미상환	상성증권
씨니드링크제구채(유)	회사채	사모	2018.01.29	20,000	1.83	A1(한신평)	2018.04.30	상환	상성증권
씨니드링크제구채(유)	회사채	사모	2018.04.30	20,000	2.45	A1(한신평)	2018.07.30	미상환	이베스트투자증권
씨니드링크제사채(유)	회사채	사모	2018.01.08	18,000	1.88	A1(한기평)	2018.04.09	상환	한국투자증권
씨니드링크제사채(유)	회사채	사모	2018.04.09	10,000	1.88	A1(한기평)	2018.07.09	미상환	한국투자증권
씨니드링크제사채(유)	회사채	사모	2018.04.09	8,000	1.88	A1(한기평)	2018.07.09	미상환	한국투자증권
씨니드링크제사채(유)	회사채	사모	2018.04.09	5,000	1.88	A1(한기평)	2018.07.09	미상환	한국투자증권
씨니드링크제사채(유)	회사채	사모	2018.04.09	5,000	1.88	A1(한기평)	2018.07.09	미상환	KB증권
씨니드링크제사채(유)	회사채	사모	2018.04.09	2,000	1.88	A1(한기평)	2018.07.09	미상환	KB증권
씨니드링크제사채(유)	회사채	사모	2018.07.09	18,000	1.88	A1(한국기업평가)	2018.10.08	상환	한국투자증권
씨니드링크제사채(유)	회사채	사모	2018.10.08	18,000	2.18	A1(한국기업평가)	2019.01.07	미상환	한국투자증권
씨니리셀페삼채(유)	회사채	사모	2018.02.26	17,500	1.85	A1(한신평)	2018.05.24	상환	상성증권
씨니리셀페삼채(유)	회사채	사모	2018.05.24	10,000	1.89	A1(한신평)	2018.08.24	미상환	상성증권
씨니리셀페삼채(유)	회사채	사모	2018.05.24	5,000	1.89	A1(한신평)	2018.08.24	미상환	상성증권
씨니리셀페삼채(유)	회사채	사모	2018.08.24	12,500	1.84	A1(한국신용평가)	2018.11.26	상환	상성증권
씨니리셀페삼채(유)	회사채	사모	2018.11.26	10,000	2.39	A1(한국신용평가)	2019.02.25	미상환	상성증권
씨니리셀페삼채(유)	회사채	사모	2018.03.13	12,225	1.88	A1(한신평)	2018.06.14	상환	상성증권

발행회사	증권종류	발행방법	발행일자	권면 총액	이자율	평가등급 (평가기관)	인기일	상환 여부	주관회사
씨너셀제약(주)	회사채	사모	2018.03.13	900	2.40	A1(한신평)	2018.06.14	상환	KTB투자증권
씨너셀제약(주)	회사채	사모	2018.06.14	10,350	1.87	A1(한신평)	2018.09.13	미상환	상성증권
씨너셀제약(주)	회사채	사모	2018.06.14	900	2.40	A1(한신평)	2018.09.13	미상환	BNK투자증권
씨너셀제약(주)	회사채	사모	2018.06.14	900	2.40	A1(한국신용평가)	2018.09.13	상환	BNK투자증권
씨너셀제약(주)	회사채	사모	2018.09.13	8,475	1.96	A1(한국신용평가)	2018.12.13	상환	상성증권
씨너셀제약(주)	회사채	사모	2018.09.13	900	2.40	A1(한국신용평가)	2018.12.13	상환	BNK투자증권
씨너셀제약(주)	회사채	사모	2018.12.13	6,600	2.37	A1(한국신용평가)	2019.03.13	미상환	상성증권
씨너셀제약(유)	회사채	사모	2018.12.13	900	2.65	A1(한국신용평가)	2019.03.13	미상환	BNK투자증권
씨너셀제약(유)	회사채	사모	2018.06.14	21,000	1.87	A1(한신평)	2018.09.14	미상환	유안타증권
씨너셀제약(유)	회사채	사모	2018.01.24	700	1.82	A1(한신평)	2018.02.26	상환	상성증권
씨너셀제약(유)	회사채	사모	2018.01.24	3,000	2.40	A1(한신평)	2018.02.26	상환	흥국증권
씨너셀제약(유)	회사채	사모	2018.02.26	3,400	1.82	A1(한신평)	2018.03.26	상환	상성증권
씨너셀제약(유)	회사채	사모	2018.02.27	3,000	1.82	A1(한신평)	2018.03.26	상환	상성증권
씨너셀제약(유)	회사채	사모	2018.03.26	6,100	1.85	A1(한신평)	2018.04.24	상환	상성증권
씨너셀제약(유)	회사채	사모	2018.04.24	5,800	1.84	A1(한신평)	2018.05.24	상환	상성증권
씨너셀제약(유)	회사채	사모	2018.05.24	5,500	1.78	A1(한신평)	2018.06.25	상환	상성증권
씨너셀제약(유)	회사채	사모	2018.06.25	5,200	1.84	A1(한신평)	2018.07.24	미상환	상성증권
씨너셀제약(유)	회사채	사모	2018.01.31	8,500	2.40	A1(한신평)	2018.04.30	상환	KTB증권
씨너셀제약(유)	회사채	사모	2018.01.31	5,000	2.40	A1(한신평)	2018.04.30	상환	DB금융투자
씨너셀제약(유)	회사채	사모	2018.04.30	8,500	2.40	A1(한신평)	2018.07.31	미상환	BNK투자증권
씨너셀제약(유)	회사채	사모	2018.04.30	5,000	2.40	A1(한신평)	2018.07.31	미상환	DB금융투자
씨너셀제약(유)	회사채	사모	2018.07.31	8,500	1.84	A1(한국신용평가)	2018.10.31	상환	BNK투자증권
씨너셀제약(유)	회사채	사모	2018.07.31	5,000	2.40	A1(한국신용평가)	2018.10.31	상환	DB금융투자
씨너셀제약(유)	회사채	사모	2018.10.31	15,000	2.45	A1(한국신용평가)	2019.01.31	미상환	BNK투자증권
씨너셀제약(유)	회사채	사모	2018.10.31	30,000	2.43	A1(한국신용평가)	2019.01.31	미상환	BNK투자증권
씨너셀제약(유)	회사채	사모	2018.10.31	5,000	2.45	A1(한국신용평가)	2019.01.31	미상환	DB금융투자
에스아이트제약(주)	회사채	사모	2018.01.22	30,000	1.83	A1(NICE)	2018.04.20	상환	KTB증권
에스아이트제약(주)	회사채	사모	2018.04.20	30,000	1.83	A1(NICE)	2018.07.20	미상환	BNK투자증권
에스아이트제약(주)	회사채	사모	2018.01.02	13,900	1.94	A1(NICE)	2018.03.30	상환	KTB투자증권
에스아이트제약(주)	회사채	사모	2018.03.30	13,900	2.40	A1(NICE)	2018.07.02	미상환	KTB투자증권
에스아이트제약(주)	회사채	사모	2018.01.22	7,000	2.20	A1(한신평)	2018.04.20	상환	KTB투자증권
에스아이트제약(주)	회사채	사모	2018.04.20	7,000	1.85	A1(한신평)	2018.07.20	미상환	BNK투자증권
에스아이트제약(주)	회사채	사모	2018.04.27	21,500	1.88	A1(한신평)	2018.07.20	미상환	BNK투자증권

발행회사	증권종류	발행방법	발행일자	권면 총액	이자율	평가등급 (평가기관)	인기일	상환 여부	주관회사
씨니더셀렉오차㈜	회사채	사모	2018.01.08	30,000	1.98	A1(한신평)	2018.04.09	상환	KTB투자증권
씨니더셀렉오차㈜	회사채	사모	2018.04.09	20,000	2.03	A1(한신평)	2018.07.09	미상환	KTB투자증권
씨니더셀렉오차㈜	회사채	사모	2018.04.09	10,000	2.45	A1(한신평)	2018.07.09	미상환	흥국증권
씨니스마트제일차㈜	회사채	사모	2018.01.17	50,000	1.86	A1(NICE)	2018.04.17	상환	유인타증권
씨니스마트제일차㈜	회사채	사모	2018.04.17	50,000	1.88	A1(NICE)	2018.07.17	미상환	유인타증권
씨니스마트제일차㈜	회사채	사모	2018.02.12	10,000	1.82	A1(한신평)	2018.05.10	상환	KTB투자증권
씨니스마트제일차㈜	회사채	사모	2018.05.10	10,000	1.87	A1(한신평)	2018.08.10	미상환	BNK투자증권
씨니스마트제일차㈜	회사채	사모	2018.03.15	20,000	1.87	A1(NICE)	2018.06.15	상환	유인타증권
씨니스마트제일차㈜	회사채	사모	2018.06.15	20,000	2.45	A1(NICE)	2018.09.17	미상환	이베스트투자증권
씨니스마트제일차㈜	회사채	사모	2018.02.05	20,000	1.83	A1(한신평)	2018.05.04	상환	상성증권
씨니스마트제일차㈜	회사채	사모	2018.05.04	20,000	1.85	A1(한신평)	2018.08.06	미상환	상성증권
씨니스마트제일차㈜	회사채	사모	2018.02.28	10,000	2.40	A1(NICE)	2018.05.30	상환	KTB투자증권
씨니스마트제일차㈜	회사채	사모	2018.05.30	10,000	2.40	A1(NICE)	2018.08.30	미상환	BNK투자증권
에스솔루션제일차㈜	회사채	사모	2018.01.15	19,000	1.87	A1(NICE)	2018.03.14	상환	유인타증권
에스솔루션제일차㈜	회사채	사모	2018.03.14	19,000	1.84	A1(NICE)	2018.05.14	상환	유인타증권
에스솔루션제일차㈜	회사채	사모	2018.05.14	19,000	1.87	A1(NICE)	2018.07.16	미상환	유인타증권
에스솔루션제일차㈜	회사채	사모	2018.02.28	150,000	1.85	A1(한신평)	2018.05.31	상환	유인타증권
에스솔루션제일차㈜	회사채	사모	2018.05.30	150,000	1.87	A1(한신평)	2018.08.31	미상환	유인타증권
에스솔루션제일차㈜	회사채	사모	2018.02.28	13,000	1.85	A1(한기평)	2018.05.29	상환	신한금융투자
에스솔루션제일차㈜	회사채	사모	2018.05.29	13,000	1.85	A1(한기평)	2018.08.29	미상환	신한금융투자
에스솔루션제일차㈜	회사채	사모	2018.03.19	20,000	2.28	A1(한기평)	2018.06.19	상환	KTB투자증권
에스솔루션제일차㈜	회사채	사모	2018.06.19	20,000	2.28	A1(한기평)	2018.09.19	미상환	BNK투자증권
에스솔루션제일차㈜	회사채	사모	2018.09.19	20,000	2.28	A1(한국기업평가)	2018.12.19	상환	BNK투자증권
에스솔루션제일차㈜	회사채	사모	2018.11.29	10,000	2.21	A1(한국기업평가)	2018.12.19	상환	상성증권
에스솔루션제일차㈜	회사채	사모	2018.12.19	30,000	2.37	A1(한국기업평가)	2019.03.19	미상환	상성증권
에스메이지이노제일차㈜	회사채	사모	2018.01.17	30,000	1.86	A1(한신평)	2018.04.17	상환	KTB투자증권
에스메이지이노제일차㈜	회사채	사모	2018.04.17	30,000	1.88	A1(한신평)	2018.07.17	미상환	BNK투자증권
에스솔루션제일차㈜	회사채	사모	2018.01.12	5,000	1.86	A1(한기평)	2018.04.12	상환	유인타증권
에스솔루션제일차㈜	회사채	사모	2018.04.12	5,000	1.89	A1(한기평)	2018.07.12	미상환	유인타증권
에스솔루션제일차㈜	회사채	사모	2018.07.12	5,000	1.88	A1(한국기업평가)	2018.10.12	상환	유인타증권
에스솔루션제일차㈜	회사채	사모	2018.10.12	5,000	2.19	A1(한국기업평가)	2018.12.28	상환	유인타증권
에스솔루션제일차㈜	회사채	사모	2018.12.28	15,000	2.50	A1(한국기업평가)	2019.12.27	미상환	BNK투자증권
신한디스플레이제일차㈜	회사채	사모	2018.01.12	100,000	1.86	A1(한신평)	2018.04.12	상환	유인타증권

발행회사	증권종류	발행방법	발행일자	권면 총액	이자율	평가등급 (평가기관)	인기일	상환 여부	주관회사
신한디스플레이개발(주)	회사채	사모	2018.04.12	100,000	1.89	A1(한신평)	2018.07.12	미상환	유안타증권
씨니솔루션제삼차(주)	회사채	사모	2018.01.30	40,000	1.83	A1(한신평)	2018.04.30	상환	유안타증권
씨니솔루션제삼차(주)	회사채	사모	2018.01.30	10,000	1.75	A1(한신평)	2018.02.28	상환	유안타증권
씨니솔루션제삼차(주)	회사채	사모	2018.02.28	10,000	2.40	A1(한신평)	2019.02.27	미상환	KTB투자증권
씨니솔루션제삼차(주)	회사채	사모	2018.04.30	40,000	2.45	A1(한신평)	2019.02.27	미상환	이베스트투자증권
씨니솔루션제구채(주)	회사채	사모	2018.05.31	10,000	1.87	A1(NICE)	2018.08.31	미상환	BNK투자증권
씨니솔루션제사채(주)	회사채	사모	2018.04.30	15,284	1.96	A1(NICE)	2018.10.26	미상환	BNK투자증권
씨니솔루션제사채(주)	회사채	사모	2018.05.30	12,913	1.96	A1(NICE)	2018.11.26	미상환	BNK투자증권
씨니솔루션제사채(주)	회사채	사모	2018.05.31	1,796	1.96	A1(NICE)	2018.11.27	미상환	BNK투자증권
씨니솔루션제육차(주)	회사채	사모	2018.05.04	20,000	2.45	A1(NICE)	2018.07.27	미상환	이베스트투자증권
씨니솔루션제십차(주)	회사채	사모	2018.06.29	13,000	2.40	A1(NICE)	2019.06.29	미상환	BNK투자증권
리디파이온정(주)	회사채	사모	2018.05.11	30,000	1.87	A1(NICE)	2018.08.13	미상환	부국증권
리디파이온정(주)	회사채	사모	2018.06.13	30,000	1.85	A1(NICE신용평가)	2018.11.12	상환	부국증권
리디파이온정(주)	회사채	사모	2018.11.12	30,000	2.50	A1(NICE신용평가)	2019.02.11	미상환	이베스트투자증권
마에스트로위레이크일차(주)	회사채	사모	2018.12.14	70,000	2.37	A1(한기평)	2019.03.14	미상환	이베스트투자증권
신한은행	조각투자본증권	공모	2018.03.26	447,240	4.50	BBB+(S&P), Baal1(무디스), BBB+(피치)	2028.03.26	미상환	BNPP, BAML, CommerzBank, CS, HSBC, Mizuho, 신금투, 신한이주금융공사
신한은행	회사채	사모	2018.05.18	55,905	3개월 USD Libor + 0.40	Aa3(무디스)	2019.05.20	미상환	Societe Generale
신한은행	회사채	사모	2018.06.01	52,551	3개월 USD Libor + 0.70	Aa3(무디스)	2021.06.01	미상환	CA-CIB
신한은행	회사채	사모	2018.06.15	55,905	3개월 USD Libor + 0.80	Aa3(무디스)	2023.06.15	미상환	CA-CIB
신한은행	회사채	사모	2018.06.22	55,905	3개월 USD Libor + 0.42	Aa3(무디스)	2019.06.24	미상환	Societe Generale
신한은행	회사채	사모	2018.06.28	45,520	0.30	Aa3(무디스)	2020.06.26	미상환	Morgan Stanley
신한은행	회사채	사모	2018.06.28	2,023	0.30	Aa3(무디스)	2020.06.26	미상환	Morgan Stanley
신한은행	회사채	사모	2018.06.28	3,035	0.30	Aa3(무디스)	2020.06.26	미상환	Morgan Stanley
신한은행	회사채	사모	2018.07.10	39,323	3개월 USD Libor + 0.82	Aa3(무디스)	2023.07.10	미상환	Mizuho
신한은행	회사채	사모	2018.07.11	26,965	3개월 USD Libor + 0.82	Aa3(무디스)	2023.07.11	미상환	CA-CIB
신한은행	회사채	사모	2018.07.12	56,176	3개월 USD Libor + 0.73	Aa3(무디스)	2018.11.30	상환	HSBC
신한은행	회사채	사모	2018.07.18	33,706	3개월 USD Libor +	Aa3(무디스)	2023.07.18	미상환	CA-CIB

발행회사	증권종류	발행방법	발행일자	권면 총액	이자율	평가등급 (평가기관)	만기일	상환 여부	주관회사
신한은행	회사채	사모	2018.07.23	41,828	0.82				
신한은행	회사채	사모	2018.07.24	56,176	3개월 USD Libor + 0.73	Aa3(무디스)	2019.07.24	미상환	Commerz
신한은행	회사채	사모	2018.07.25	40,267	3.14	Aa3(무디스)	2021.07.26	미상환	Mizuho
신한은행	회사채	사모	2018.07.26	56,086	3.19	Aa3(무디스)	2021.07.26	미상환	Societe Generale
신한은행	회사채	사모	2018.07.30	54,648	3.18	Aa3(무디스)	2021.07.30	미상환	Societe Generale
신한은행	회사채	사모	2018.08.06	242,749	3개월 BBSW + 0.74	Aa3(무디스)	2019.08.06	미상환	ANZ
신한은행	회사채	사모	2018.08.09	44,941	3개월 USD Libor + 0.82	Aa3(무디스)	2023.08.09	미상환	Mizuho
신한은행	회사채	사모	2018.08.24	56,086	3.20	Aa3(무디스)	2021.08.24	미상환	CITI
신한은행	조건부자본증권	공모	2018.08.30	323,665	5.00	BBB+(S&P), Baa1(무디스), BBB+(피지)	2028.08.30	미상환	ANZ, BNP
신한은행	회사채	공모	2018.11.05	558,600	3.88	A+(S&P), Aa3(무디스)	2023.11.05	미상환	BoAML, BNP, CA-CIB, Cit, HSBC, 신한금융투자
신한은행	기업어음증권	사모	2018.01.02	5,591	1.81	A(S&P)	2018.03.02	상환	Bank of America
신한은행	기업어음증권	사모	2018.01.02	32,425	1.81	A(S&P)	2018.03.02	상환	Bank of America
신한은행	기업어음증권	사모	2018.01.24	5,591	1.80	A(S&P)	2018.03.19	상환	Bank of America
신한은행	기업어음증권	사모	2018.01.24	23,480	1.83	A(S&P)	2018.03.26	상환	Bank of America
신한은행	기업어음증권	사모	2018.01.24	5,591	2.03	A(S&P)	2018.07.24	상환	Bank of America
신한은행	기업어음증권	사모	2018.01.26	22,362	1.77	A(S&P)	2018.03.09	상환	Bank of America
신한은행	기업어음증권	사모	2018.01.26	19,006	1.82	A(S&P)	2018.03.26	상환	Bank of America
신한은행	기업어음증권	사모	2018.01.31	1,677	1.89	A(S&P)	2018.05.31	상환	Bank of America
신한은행	기업어음증권	사모	2018.02.02	5,591	2.03	A(S&P)	2018.08.02	상환	Bank of America
신한은행	기업어음증권	사모	2018.02.13	1,118	2.00	A(S&P)	2018.06.15	상환	Bank of America
신한은행	기업어음증권	사모	2018.02.14	11,181	2.01	A(S&P)	2018.06.14	상환	Bank of America
신한은행	기업어음증권	사모	2018.02.16	5,591	1.85	A(S&P)	2018.04.17	상환	Bank of America
신한은행	기업어음증권	사모	2018.02.28	27,953	2.20	A(S&P)	2018.05.31	상환	Bank of America
신한은행	기업어음증권	사모	2018.03.02	33,543	2.25	A(S&P)	2018.07.02	상환	Bank of America
신한은행	기업어음증권	사모	2018.03.20	5,591	2.55	A(S&P)	2018.09.17	상환	Bank of America
신한은행	기업어음증권	사모	2018.03.26	42,488	2.57	A(S&P)	2018.08.27	상환	Bank of America
신한은행	기업어음증권	사모	2018.03.29	1,118	2.55	A(S&P)	2018.09.28	상환	Bank of America
신한은행	기업어음증권	사모	2018.04.12	22,362	2.80	A(S&P)	2019.04.08	미상환	Bank of America
신한은행	기업어음증권	사모	2018.05.02	3,354	2.60	A(S&P)	2018.10.05	상환	Bank of America

발행회사	증권종류	발행방법	발행일자	권면 총액	이자율	평가등급 (평가기관)	만기일	상환 여부	주관회사
신한은행	기업어음증권	시모	2018.05.02	4,472	2.75	AS&P	2019.02.01	미상환	Bank of America
신한은행	기업어음증권	시모	2018.05.21	13,417	2.62	AS&P	2018.10.18	상환	Bank of America
신한은행	기업어음증권	시모	2018.05.22	20,126	2.65	AS&P	2018.11.19	상환	Bank of America
신한은행	기업어음증권	시모	2018.05.31	2,460	2.50	AS&P	2018.10.29	상환	Bank of America
신한은행	기업어음증권	시모	2018.06.01	27,953	2.60	AS&P	2018.11.01	상환	Bank of America
신한은행	기업어음증권	시모	2018.06.27	2,236	2.65	AS&P	2018.12.26	상환	Bank of America
신한은행	기업어음증권	시모	2018.06.27	8,386	2.74	AS&P	2019.02.22	미상환	Bank of America
신한은행	기업어음증권	시모	2018.07.02	3,354	2.64	AS&P	2018.12.31	상환	Bank of America
신한은행	기업어음증권	시모	2018.07.02	8,945	2.77	AS&P	2019.03.29	미상환	Bank of America
신한은행	기업어음증권	시모	2018.07.03	33,543	2.65	AS&P	2019.01.03	미상환	Bank of America
신한은행	기업어음증권	시모	2018.09.18	5,591	2.65	AS&P	2019.03.18	미상환	Bank of America
신한은행	기업어음증권	시모	2018.09.25	5,591	2.50	AS&P	2018.12.31	상환	Bank of America
신한은행	기업어음증권	시모	2018.09.25	27,953	2.80	AS&P	2019.06.27	미상환	Bank of America
신한은행	기업어음증권	시모	2018.09.26	5,591	2.60	AS&P	2019.02.26	미상환	Bank of America
신한은행	기업어음증권	시모	2018.10.26	4,472	2.70	AS&P	2019.02.28	미상환	Bank of America
신한은행	기업어음증권	시모	2018.10.31	3,354	3.18	AS&P	2019.10.30	미상환	Bank of America
신한은행	기업어음증권	시모	2018.11.13	2,236	3.12	AS&P	2019.11.12	미상환	Bank of America
신한카드	회사채	공모	2018.01.09	50,000	OD(91D)+0.36	AA+ (한신평/한기평/NICE)	2021.01.08	미상환	미래에셋대우
신한카드	회사채	공모	2018.01.09	30,000	2.54	AA+ (한신평/한기평/NICE)	2021.07.09	미상환	미래에셋대우
신한카드	회사채	공모	2018.01.09	50,000	2.80	AA+ (한신평/한기평/NICE)	2023.01.09	미상환	미래에셋대우
신한카드	회사채	공모	2018.01.15	60,000	2.58	AA+ (한신평/한기평/NICE)	2021.07.15	미상환	SK증권
신한카드	회사채	공모	2018.01.15	60,000	2.86	AA+ (한신평/한기평/NICE)	2023.01.13	미상환	SK증권
신한카드	회사채	공모	2018.01.23	40,000	2.51	AA+ (한신평/한기평/NICE)	2021.01.22	미상환	미래에셋대우
신한카드	회사채	공모	2018.01.23	40,000	2.90	AA+ (한신평/한기평/NICE)	2023.01.20	미상환	미래에셋대우
신한카드	회사채	공모	2018.01.23	20,000	OD(91D)+0.67	AA+ (한신평/한기평/NICE)	2023.01.20	미상환	미래에셋대우
신한카드	회사채	공모	2018.02.06	50,000	3.01	AA+ (한신평/한기평/NICE)	2023.02.06	미상환	교보증권
신한카드	회사채	공모	2018.02.06	60,000	2.60	AA+ (한신평/한기평/NICE)	2021.02.08	미상환	KB증권
신한카드	회사채	공모	2018.02.13	50,000	3.02	AA+ (한신평/한기평/NICE)	2023.02.13	미상환	이베스트투자증권
신한카드	회사채	공모	2018.03.06	50,000	2.64	AA+ (한신평/한기평/NICE)	2021.03.08	미상환	SK증권
신한카드	회사채	공모	2018.03.06	10,000	2.69	AA+ (한신평/한기평/NICE)	2021.08.06	미상환	SK증권
신한카드	회사채	공모	2018.03.06	60,000	2.98	AA+ (한신평/한기평/NICE)	2023.03.08	미상환	SK증권
신한카드	회사채	공모	2018.03.16	20,000	2.43	AA+ (한신평/한기평/NICE)	2020.03.16	미상환	KB증권
신한카드	회사채	공모	2018.03.16	40,000	2.61	AA+ (한신평/한기평/NICE)	2021.03.16	미상환	KB증권

발행회사	증권종류	발행방법	발행일자	권면 총액	이자율	평기등급 (평가기관)	만기일	상환 여부	주관회사
신한카드	회사채	공모	2018.03.16	70,000	2.96	AA+ (한신평/한기평/NICE)	2023.03.16	미상환	KB증권
신한카드	회사채	공모	2018.04.09	50,000	2.53	AA+ (한신평/한기평/NICE)	2021.04.09	미상환	KB증권
신한카드	회사채	공모	2018.04.09	60,000	2.85	AA+ (한신평/한기평/NICE)	2023.04.07	미상환	KB증권
신한카드	회사채	공모	2018.04.12	60,000	2.54	AA+ (한신평/한기평/NICE)	2021.04.12	미상환	KB증권
신한카드	회사채	공모	2018.04.12	30,000	2.96	AA+ (한신평/한기평/NICE)	2025.04.11	미상환	KB증권
신한카드	회사채	공모	2018.04.18	10,000	2.52	AA+ (한신평/한기평/NICE)	2021.04.16	미상환	DB금융투자
신한카드	회사채	공모	2018.04.18	70,000	2.86	AA+ (한신평/한기평/NICE)	2023.04.18	미상환	DB금융투자
신한카드	회사채	공모	2018.04.20	60,000	2.35	AA+ (한신평/한기평/NICE)	2020.05.20	미상환	미래에셋대우
신한카드	회사채	공모	2018.04.20	20,000	2.54	AA+ (한신평/한기평/NICE)	2021.04.20	미상환	미래에셋대우
신한카드	회사채	공모	2018.04.20	50,000	2.88	AA+ (한신평/한기평/NICE)	2023.04.20	미상환	미래에셋대우
신한카드	회사채	공모	2018.04.20	10,000	2.98	AA+ (한신평/한기평/NICE)	2025.04.18	미상환	미래에셋대우
신한카드	회사채	공모	2018.04.25	50,000	2.38	AA+ (한신평/한기평/NICE)	2020.05.25	미상환	한국투자증권
신한카드	회사채	공모	2018.04.25	80,000	IRS(SY)+0.45	AA+ (한신평/한기평/NICE)	2023.04.24	미상환	한국투자증권
신한카드	회사채	공모	2018.04.25	70,000	IRS(SY)+0.45	AA+ (한신평/한기평/NICE)	2023.04.25	미상환	한국투자증권
신한카드	회사채	공모	2018.05.03	100,000	2.93	AA+ (한신평/한기평/NICE)	2023.05.03	미상환	KB증권
신한카드	회사채	공모	2018.05.08	60,000	2.40	AA+ (한신평/한기평/NICE)	2020.05.08	미상환	미래에셋대우
신한카드	회사채	공모	2018.05.08	90,000	2.60	AA+ (한신평/한기평/NICE)	2021.05.07	미상환	미래에셋대우
신한카드	회사채	공모	2018.05.10	30,000	2.65	AA+ (한신평/한기평/NICE)	2021.05.10	미상환	교보증권
신한카드	회사채	공모	2018.05.14	50,000	IRS(SY)+0.46	AA+ (한신평/한기평/NICE)	2023.05.12	미상환	BNK투자증권
신한카드	회사채	공모	2018.05.14	100,000	IRS(SY)+0.46	AA+ (한신평/한기평/NICE)	2023.06.20	미상환	BNK투자증권
신한카드	회사채	공모	2018.05.25	50,000	IRS(SY)+0.44	AA+ (한신평/한기평/NICE)	2023.05.24	미상환	한국투자증권
신한카드	회사채	공모	2018.05.25	100,000	IRS(SY)+0.44	AA+ (한신평/한기평/NICE)	2023.05.25	미상환	한국투자증권
신한카드	회사채	공모	2018.06.07	80,000	2.95	AA+ (한신평/한기평/NICE)	2023.06.07	미상환	미래에셋대우
신한카드	회사채	공모	2018.06.07	30,000	OD(91D)+0.68	AA+ (한신평/한기평/NICE)	2023.06.07	미상환	미래에셋대우
신한카드	회사채	공모	2018.06.08	10,000	2.40	AA+ (한신평/한기평/NICE)	2020.06.08	미상환	엔에이치투자증권
신한카드	회사채	공모	2018.06.08	10,000	2.57	AA+ (한신평/한기평/NICE)	2021.06.08	미상환	엔에이치투자증권
신한카드	회사채	공모	2018.06.08	10,000	2.70	AA+ (한신평/한기평/NICE)	2022.06.08	미상환	엔에이치투자증권
신한카드	회사채	공모	2018.06.15	10,000	2.57	AA+ (한신평/한기평/NICE)	2021.06.15	미상환	KB증권
신한카드	회사채	공모	2018.06.15	60,000	IRS(SY)+0.14	AA+ (한신평/한기평/NICE)	2021.06.15	미상환	KB증권
신한카드	회사채	공모	2018.06.22	70,000	IRS(SY)+0.48	AA+ (한신평/한기평/NICE)	2023.06.22	미상환	부국증권
신한카드	회사채	공모	2018.06.25	60,000	2.40	AA+ (한신평/한기평/NICE)	2020.06.25	미상환	한국투자증권
신한카드	회사채	공모	2018.06.25	30,000	2.84	AA+ (한신평/한기평/NICE)	2023.06.23	미상환	한국투자증권
신한카드	회사채	공모	2018.06.25	30,000	OD(91D)+0.67	AA+ (한신평/한기평/NICE)	2023.06.23	미상환	한국투자증권

발행회사	증권종류	발행방법	발행일자	권면 총액	이자율	평기등급 (평가기관)	인기일	상환 여부	주관회사
신한카드	회사채	공모	2018.06.29	20,000	2.49	AA+ (한신평/한기평/NICE)	2021.06.29	미상환	엔에이치투지증권
신한카드	회사채	공모	2018.06.29	30,000	2.81	AA+ (한신평/한기평/NICE)	2023.06.29	미상환	엔에이치투지증권
신한카드	회사채	공모	2018.07.04	50,000	2.37	AA+ (한신평/한기평/NICE)	2020.07.03	미상환	엔에이치투지증권
신한카드	회사채	공모	2018.07.04	30,000	2.79	AA+ (한신평/한기평/NICE)	2023.07.04	미상환	엔에이치투지증권
신한카드	회사채	공모	2018.07.04	10,000	2.87	AA+ (한신평/한기평/NICE)	2025.07.04	미상환	엔에이치투지증권
신한카드	회사채	공모	2018.07.06	30,000	2.49	AA+ (한신평/한기평/NICE)	2021.07.06	미상환	교보증권
신한카드	회사채	공모	2018.07.06	60,000	2.80	AA+ (한신평/한기평/NICE)	2023.07.06	미상환	교보증권
신한카드	회사채	공모	2018.07.17	50,000	2.48	AA+ (한신평/한기평/NICE)	2021.07.16	미상환	미래에셋대우
신한카드	회사채	공모	2018.07.17	100,000	2.79	AA+ (한신평/한기평/NICE)	2023.07.17	미상환	미래에셋대우
신한카드	회사채	공모	2018.07.20	60,000	2.46	AA+ (한신평/한기평/NICE)	2021.07.20	미상환	KB증권
신한카드	회사채	공모	2018.07.20	10,000	2.52	AA+ (한신평/한기평/NICE)	2022.07.20	미상환	KB증권
신한카드	회사채	공모	2018.07.20	60,000	2.76	AA+ (한신평/한기평/NICE)	2023.07.20	미상환	KB증권
신한카드	회사채	공모	2018.07.24	20,000	2.32	AA+ (한신평/한기평/NICE)	2020.07.24	미상환	KB증권
신한카드	회사채	공모	2018.07.24	100,000	IRS(SY)+0.49	AA+ (한신평/한기평/NICE)	2023.12.20	미상환	KB증권
신한카드	회사채	공모	2018.07.31	100,000	2.48	AA+ (한신평/한기평/NICE)	2021.08.31	미상환	KB증권
신한카드	회사채	공모	2018.08.07	60,000	2.46	AA+ (한신평/한기평/NICE)	2021.08.06	미상환	엔에이치투지증권
신한카드	회사채	공모	2018.08.07	50,000	2.77	AA+ (한신평/한기평/NICE)	2023.08.07	미상환	엔에이치투지증권
신한카드	회사채	공모	2018.08.07	40,000	2.79	AA+ (한신평/한기평/NICE)	2023.12.20	미상환	엔에이치투지증권
신한카드	회사채	공모	2018.08.10	50,000	OD(91D)+0.60	AA+ (한신평/한기평/NICE)	2023.08.10	미상환	부국증권
신한카드	회사채	공모	2018.08.24	30,000	2.39	AA+ (한신평/한기평/NICE)	2022.08.24	미상환	한국투자증권
신한카드	회사채	공모	2018.08.24	10,000	2.58	AA+ (한신평/한기평/NICE)	2023.08.24	미상환	한국투자증권
신한카드	회사채	공모	2018.08.24	20,000	IRS(SY)+0.41	AA+ (한신평/한기평/NICE)	2023.08.24	미상환	KB증권
신한카드	회사채	공모	2018.09.06	50,000	2.29	AA+ (한신평/한기평/NICE)	2021.09.06	미상환	미래에셋대우
신한카드	회사채	공모	2018.09.06	50,000	2.51	AA+ (한신평/한기평/NICE)	2023.09.06	미상환	미래에셋대우
신한카드	회사채	공모	2018.09.20	60,000	2.35	AA+ (한신평/한기평/NICE)	2021.09.17	미상환	엔에이치투지증권
신한카드	회사채	공모	2018.09.20	40,000	2.57	AA+ (한신평/한기평/NICE)	2023.09.20	미상환	엔에이치투지증권
신한카드	회사채	공모	2018.10.04	70,000	2.40	AA+ (한신평/한기평/NICE)	2021.10.04	미상환	미래에셋대우
신한카드	회사채	공모	2018.10.04	80,000	2.62	AA+ (한신평/한기평/NICE)	2023.10.04	미상환	미래에셋대우
신한카드	회사채	공모	2018.10.11	10,000	2.43	AA+ (한신평/한기평/NICE)	2021.06.11	미상환	KB증권
신한카드	회사채	공모	2018.10.11	30,000	2.47	AA+ (한신평/한기평/NICE)	2021.10.11	미상환	KB증권
신한카드	회사채	공모	2018.10.11	60,000	2.69	AA+ (한신평/한기평/NICE)	2023.10.11	미상환	KB증권
신한카드	회사채	공모	2018.10.16	60,000	2.65	AA+ (한신평/한기평/NICE)	2023.10.16	미상환	KB증권
신한카드	회사채	공모	2018.10.23	60,000	2.37	AA+ (한신평/한기평/NICE)	2021.09.23	미상환	미래에셋대우

발행회사	증권종류	발행방법	발행일자	권면 총액	이자율	평가등급 (평가기관)	만기일	상환 여부	주관회사
신한카드	회사채	공모	2018.10.23	60,000	2.55	AA+ (한신평/한기평/NICE)	2023.10.23	미상환	미래에셋대우
신한카드	회사채	공모	2018.10.25	40,000	2.32	AA+ (한신평/한기평/NICE)	2020.10.23	미상환	SK증권
신한카드	회사채	공모	2018.10.25	60,000	2.55	AA+ (한신평/한기평/NICE)	2023.10.25	미상환	SK증권
신한카드	회사채	공모	2018.10.25	50,000	2.63	AA+ (한신평/한기평/NICE)	2025.10.25	미상환	SK증권
신한카드	회사채	공모	2018.10.30	40,000	2.34	AA+ (한신평/한기평/NICE)	2020.11.30	미상환	KB증권
신한카드	회사채	공모	2018.10.30	30,000	2.38	AA+ (한신평/한기평/NICE)	2021.10.29	미상환	KB증권
신한카드	회사채	공모	2018.10.30	30,000	2.57	AA+ (한신평/한기평/NICE)	2025.10.30	미상환	KB증권
신한카드	회사채	공모	2018.11.06	60,000	2.35	AA+ (한신평/한기평/NICE)	2020.12.04	미상환	KB증권
신한카드	회사채	공모	2018.11.06	20,000	2.37	AA+ (한신평/한기평/NICE)	2021.03.05	미상환	KB증권
신한카드	회사채	공모	2018.11.06	40,000	2.41	AA+ (한신평/한기평/NICE)	2021.11.05	미상환	KB증권
신한카드	회사채	공모	2018.11.06	30,000	2.56	AA+ (한신평/한기평/NICE)	2023.11.06	미상환	KB증권
신한카드	회사채	공모	2018.11.12	50,000	2.35	AA+ (한신평/한기평/NICE)	2021.01.12	미상환	교보증권
신한카드	회사채	공모	2018.11.12	70,000	2.40	AA+ (한신평/한기평/NICE)	2021.11.12	미상환	교보증권
신한카드	회사채	공모	2018.11.12	20,000	2.53	AA+ (한신평/한기평/NICE)	2023.11.10	미상환	교보증권
신한카드	회사채	공모	2018.11.12	10,000	2.59	AA+ (한신평/한기평/NICE)	2025.11.12	미상환	교보증권
신한카드	회사채	공모	2018.11.21	60,000	2.48	AA+ (한신평/한기평/NICE)	2023.11.21	미상환	KB증권
신한카드	회사채	공모	2018.11.21	20,000	2.49	AA+ (한신평/한기평/NICE)	2023.12.20	미상환	KB증권
신한카드	회사채	공모	2018.11.21	20,000	IRS(S)+0.40	AA+ (한신평/한기평/NICE)	2023.12.20	미상환	KB증권
신한카드	회사채	공모	2018.12.07	50,000	2.25	AA+ (한신평/한기평/NICE)	2021.12.07	미상환	키움증권
신한카드	회사채	공모	2018.12.07	50,000	2.36	AA+ (한신평/한기평/NICE)	2023.12.07	미상환	키움증권
신한카드	회사채	공모	2018.12.18	40,000	2.16	AA+ (한신평/한기평/NICE)	2021.12.17	미상환	한국투자증권
신한카드	회사채	공모	2018.12.18	60,000	2.31	AA+ (한신평/한기평/NICE)	2023.12.18	미상환	한국투자증권
신한카드	회사채	공모	2018.12.26	70,000	2.16	AA+ (한신평/한기평/NICE)	2020.12.24	미상환	키움증권
신한카드	회사채	공모	2018.12.26	40,000	2.22	AA+ (한신평/한기평/NICE)	2021.12.24	미상환	키움증권
신한카드	회사채	공모	2018.12.26	10,000	2.32	AA+ (한신평/한기평/NICE)	2023.12.26	미상환	키움증권
신한카드	회사채	공모	2018.12.26	10,000	2.38	AA+ (한신평/한기평/NICE)	2025.12.26	미상환	키움증권
신한카드	기업어음증권	사모	2018.01.11	40,000	1.81	A1 (한신평/한기평/NICE)	2018.04.26	상환	BNK투자증권
신한카드	기업어음증권	사모	2018.01.11	25,000	1.83	A1 (한신평/한기평/NICE)	2018.06.27	상환	우리종합금융
신한카드	기업어음증권	사모	2018.01.11	110,000	1.81	A1 (한신평/한기평/NICE)	2018.04.26	상환	KTB투자증권
신한카드	기업어음증권	사모	2018.01.11	10,000	1.85	A1 (한신평/한기평/NICE)	2018.07.27	상환	KTB투자증권
신한카드	기업어음증권	사모	2018.01.16	15,000	1.86	A1 (한신평/한기평/NICE)	2018.07.27	상환	KTB투자증권
신한카드	기업어음증권	사모	2018.02.12	10,000	1.91	A1 (한신평/한기평/NICE)	2018.03.29	상환	한양증권
신한카드	기업어음증권	사모	2018.02.14	50,000	CD(3M)+0.44	A1 (한신평/한기평/NICE)	2021.02.15	미상환	우리종합금융

발행회사	증권종류	발행방법	발행일자	권면 총액	이자율	평가등급 (평가기관)	만기일	상환 여부	주관회사
신한카드	기업어음증권	사모	2018.03.06	30,000	1.93	A1 (한신평/한기평/NICE)	2018.08.27	상환	BNK투자증권
신한카드	기업어음증권	사모	2018.03.06	5,000	1.88	A1 (한신평/한기평/NICE)	2018.07.27	상환	우리종합금융
신한카드	기업어음증권	사모	2018.03.08	10,000	1.93	A1 (한신평/한기평/NICE)	2018.08.27	상환	BNK투자증권
신한카드	기업어음증권	사모	2018.03.08	20,000	1.90	A1 (한신평/한기평/NICE)	2018.07.27	상환	우리종합금융
신한카드	기업어음증권	사모	2018.03.08	25,000	1.94	A1 (한신평/한기평/NICE)	2018.09.27	상환	우리종합금융
신한카드	기업어음증권	사모	2018.03.08	10,000	1.93	A1 (한신평/한기평/NICE)	2018.08.27	상환	우리종합금융
신한카드	기업어음증권	사모	2018.04.12	25,000	1.92	A1 (한신평/한기평/NICE)	2018.09.27	상환	BNK투자증권
신한카드	기업어음증권	사모	2018.04.12	25,000	1.94	A1 (한신평/한기평/NICE)	2018.10.26	상환	BNK투자증권
신한카드	기업어음증권	공모	2018.04.16	100,000	2.40	A1 (한신평/한기평/NICE)	2021.04.16	미상환	BNK투자증권
신한카드	기업어음증권	공모	2018.04.16	50,000	2.47	A1 (한신평/한기평/NICE)	2022.04.15	미상환	BNK투자증권
신한카드	기업어음증권	공모	2018.05.11	60,000	2.53	A1 (한신평/한기평/NICE)	2021.05.11	미상환	BNK투자증권
신한카드	기업어음증권	공모	2018.05.11	10,000	2.57	A1 (한신평/한기평/NICE)	2021.11.11	미상환	BNK투자증권
신한카드	기업어음증권	공모	2018.05.11	40,000	2.58	A1 (한신평/한기평/NICE)	2021.12.20	미상환	BNK투자증권
신한카드	기업어음증권	공모	2018.05.11	30,000	2.53	A1 (한신평/한기평/NICE)	2021.05.11	미상환	유진투자증권
신한카드	기업어음증권	공모	2018.05.11	20,000	2.57	A1 (한신평/한기평/NICE)	2021.11.11	미상환	유진투자증권
신한카드	기업어음증권	공모	2018.05.11	30,000	2.53	A1 (한신평/한기평/NICE)	2021.05.11	미상환	하이투자증권
신한카드	기업어음증권	공모	2018.05.11	20,000	2.57	A1 (한신평/한기평/NICE)	2021.11.11	미상환	하이투자증권
신한카드	기업어음증권	사모	2018.05.17	10,000	1.90	A1 (한신평/한기평/NICE)	2018.10.29	상환	SK증권
신한카드	기업어음증권	사모	2018.05.17	25,000	1.91	A1 (한신평/한기평/NICE)	2018.11.28	상환	SK증권
신한카드	기업어음증권	사모	2018.05.18	15,000	1.90	A1 (한신평/한기평/NICE)	2018.10.29	상환	BNK투자증권
신한카드	기업어음증권	사모	2018.06.12	25,000	1.90	A1 (한신평/한기평/NICE)	2018.11.27	상환	BNK투자증권
신한카드	기업어음증권	사모	2018.06.12	25,000	1.91	A1 (한신평/한기평/NICE)	2018.12.27	상환	BNK투자증권
신한카드	기업어음증권	사모	2018.07.18	25,000	1.87	A1 (한신평/한기평/NICE)	2018.12.27	상환	BNK투자증권
신한카드	기업어음증권	사모	2018.07.18	25,000	1.91	A1 (한신평/한기평/NICE)	2019.01.28	미상환	BNK투자증권
신한카드	기업어음증권	사모	2018.08.10	15,000	1.93	A1 (한신평/한기평/NICE)	2019.01.28	미상환	BNK투자증권
신한카드	기업어음증권	사모	2018.08.10	15,000	1.95	A1 (한신평/한기평/NICE)	2019.02.27	미상환	우리종합금융
신한카드	기업어음증권	사모	2018.09.13	20,000	1.98	A1 (한신평/한기평/NICE)	2019.02.27	미상환	BNK투자증권
신한카드	기업어음증권	사모	2018.09.13	20,000	1.99	A1 (한신평/한기평/NICE)	2019.03.27	미상환	BNK투자증권
신한카드	기업어음증권	공모	2018.10.25	100,000	2.28	A1 (한신평/한기평/NICE)	2021.10.25	미상환	BNK투자증권
신한카드	기업어음증권	공모	2018.10.25	20,000	2.28	A1 (한신평/한기평/NICE)	2021.10.25	미상환	메리츠종합금융증권
신한카드	기업어음증권	공모	2018.10.25	20,000	2.28	A1 (한신평/한기평/NICE)	2021.10.25	미상환	유진투자증권
신한카드	기업어음증권	공모	2018.10.25	10,000	2.28	A1 (한신평/한기평/NICE)	2021.10.25	미상환	이베스트투자증권
신한카드	기업어음증권	공모	2018.10.25	50,000	2.28	A1 (한신평/한기평/NICE)	2021.10.25	미상환	KTB투자증권

발행회사	증권종류	발행방법	발행일자	권면 총액	이자율	평가등급 (평가기관)	인기일	상황 여부	주관회사
신한카드	기업어음증권	사모	2018.10.30	20,000	2.20	A1 (한신평/한기평/NICE)	2019.02.27	미상환	유진투자증권
신한카드	기업어음증권	사모	2018.10.31	20,000	2.20	A1 (한신평/한기평/NICE)	2019.02.27	미상환	BNK투자증권
신한카드	기업어음증권	사모	2018.10.31	40,000	2.20	A1 (한신평/한기평/NICE)	2019.02.27	미상환	KB증권
신한카드	기업어음증권	사모	2018.10.31	20,000	2.20	A1 (한신평/한기평/NICE)	2019.02.27	미상환	한화투자증권
신한카드	기업어음증권	사모	2018.12.11	50,000	CD(3M)+0.60	A1 (한신평/한기평/NICE)	2021.12.10	미상환	KEB하나은행
신한카드	기업어음증권	사모	2018.12.11	50,000	CD(3M)+0.60	A1 (한신평/한기평/NICE)	2021.12.06	미상환	KEB하나은행
신한카드	전자단기사채	사모	2018.01.02	50,000	1.81	A1 (한신평/NICE)	2018.01.26	상환	SK증권
신한카드	전자단기사채	사모	2018.01.02	40,000	1.81	A1 (한신평/NICE)	2018.01.26	상환	우리종합금융
신한카드	전자단기사채	사모	2018.01.02	90,000	1.81	A1 (한신평/NICE)	2018.01.26	상환	KTB투자증권
신한카드	전자단기사채	사모	2018.01.02	30,000	1.81	A1 (한신평/NICE)	2018.01.26	상환	한양증권
신한카드	전자단기사채	사모	2018.01.03	140,000	1.64	A1 (한신평/NICE)	2018.01.04	상환	SK증권
신한카드	전자단기사채	사모	2018.01.03	220,000	1.65	A1 (한신평/NICE)	2018.01.05	상환	SK증권
신한카드	전자단기사채	사모	2018.01.03	50,000	1.64	A1 (한신평/NICE)	2018.01.04	상환	D8금융투자
신한카드	전자단기사채	사모	2018.01.03	10,000	1.65	A1 (한신평/NICE)	2018.01.05	상환	D8금융투자
신한카드	전자단기사채	사모	2018.01.03	50,000	1.68	A1 (한신평/NICE)	2018.01.12	상환	D8금융투자
신한카드	전자단기사채	사모	2018.01.03	50,000	1.75	A1 (한신평/NICE)	2018.01.26	상환	미래에셋대우
신한카드	전자단기사채	사모	2018.01.03	40,000	1.64	A1 (한신평/NICE)	2018.01.04	상환	KTB투자증권
신한카드	전자단기사채	사모	2018.01.03	100,000	1.75	A1 (한신평/NICE)	2018.01.26	상환	KTB투자증권
신한카드	전자단기사채	사모	2018.01.03	50,000	1.68	A1 (한신평/NICE)	2018.01.12	상환	한양증권
신한카드	전자단기사채	사모	2018.01.09	55,000	1.55	A1 (한신평/NICE)	2018.01.10	상환	BNK투자증권
신한카드	전자단기사채	사모	2018.01.09	10,000	1.60	A1 (한신평/NICE)	2018.01.24	상환	BNK투자증권
신한카드	전자단기사채	사모	2018.01.09	115,000	1.55	A1 (한신평/NICE)	2018.01.10	상환	우리종합금융
신한카드	전자단기사채	사모	2018.01.09	50,000	1.57	A1 (한신평/NICE)	2018.01.16	상환	KTB투자증권
신한카드	전자단기사채	사모	2018.01.09	90,000	1.60	A1 (한신평/NICE)	2018.01.24	상환	KTB투자증권
신한카드	전자단기사채	사모	2018.01.10	20,000	1.70	A1 (한신평/NICE)	2018.01.11	상환	BNK투자증권
신한카드	전자단기사채	사모	2018.01.11	30,000	1.61	A1 (한신평/NICE)	2018.01.16	상환	BNK투자증권
신한카드	전자단기사채	사모	2018.01.11	20,000	1.76	A1 (한신평/NICE)	2018.03.26	상환	BNK투자증권
신한카드	전자단기사채	사모	2018.01.11	30,000	1.63	A1 (한신평/NICE)	2018.01.18	상환	D8금융투자
신한카드	전자단기사채	사모	2018.01.11	50,000	1.66	A1 (한신평/NICE)	2018.01.22	상환	D8금융투자
신한카드	전자단기사채	사모	2018.01.11	40,000	1.61	A1 (한신평/NICE)	2018.01.12	상환	KTB투자증권
신한카드	전자단기사채	사모	2018.01.11	10,000	1.61	A1 (한신평/NICE)	2018.01.16	상환	KTB투자증권
신한카드	전자단기사채	사모	2018.01.11	80,000	1.66	A1 (한신평/NICE)	2018.01.22	상환	KTB투자증권
신한카드	전자단기사채	사모	2018.01.11	50,000	1.66	A1 (한신평/NICE)	2018.01.24	상환	KTB투자증권

발행회사	증권종류	발행방법	발행일자	권면 총액	이자율	평가등급 (평가기관)	인기일	상환 여부	주관회사
신한카드	전자단기사채	사모	2018.01.12	10,000	1.61	A1 (한신평/NICE)	2018.01.17	상환	BNK투자증권
신한카드	전자단기사채	사모	2018.01.12	30,000	1.61	A1 (한신평/NICE)	2018.01.17	상환	우리종합금융
신한카드	전자단기사채	사모	2018.01.12	100,000	1.68	A1 (한신평/NICE)	2018.01.24	상환	KTB투자증권
신한카드	전자단기사채	사모	2018.01.16	10,000	1.73	A1 (한신평/NICE)	2018.02.26	상환	BNK투자증권
신한카드	전자단기사채	사모	2018.01.16	5,000	1.76	A1 (한신평/NICE)	2018.03.26	상환	BNK투자증권
신한카드	전자단기사채	사모	2018.01.16	15,000	1.58	A1 (한신평/NICE)	2018.01.17	상환	SK증권
신한카드	전자단기사채	사모	2018.01.16	10,000	1.59	A1 (한신평/NICE)	2018.01.19	상환	SK증권
신한카드	전자단기사채	사모	2018.01.16	60,000	1.58	A1 (한신평/NICE)	2018.01.17	상환	DB금융투자
신한카드	전자단기사채	사모	2018.01.16	40,000	1.73	A1 (한신평/NICE)	2018.02.26	상환	우리종합금융
신한카드	전자단기사채	사모	2018.01.16	10,000	1.58	A1 (한신평/NICE)	2018.01.17	상환	KTB투자증권
신한카드	전자단기사채	사모	2018.01.16	50,000	1.73	A1 (한신평/NICE)	2018.02.26	상환	KTB투자증권
신한카드	전자단기사채	사모	2018.01.16	20,000	1.58	A1 (한신평/NICE)	2018.01.17	상환	한양증권
신한카드	전자단기사채	사모	2018.01.16	30,000	1.73	A1 (한신평/NICE)	2018.02.26	상환	한양증권
신한카드	전자단기사채	사모	2018.01.17	10,000	1.74	A1 (한신평/NICE)	2018.02.26	상환	BNK투자증권
신한카드	전자단기사채	사모	2018.01.17	10,000	1.74	A1 (한신평/NICE)	2018.02.26	상환	DB금융투자
신한카드	전자단기사채	사모	2018.01.17	10,000	1.74	A1 (한신평/NICE)	2018.02.26	상환	우리종합금융
신한카드	전자단기사채	사모	2018.01.18	15,000	1.74	A1 (한신평/NICE)	2018.02.26	상환	KTB투자증권
신한카드	전자단기사채	사모	2018.01.18	15,000	1.74	A1 (한신평/NICE)	2018.02.26	상환	BNK투자증권
신한카드	전자단기사채	사모	2018.01.19	10,000	1.60	A1 (한신평/NICE)	2018.02.26	상환	KTB투자증권
신한카드	전자단기사채	사모	2018.01.19	5,000	1.74	A1 (한신평/NICE)	2018.01.26	상환	BNK투자증권
신한카드	전자단기사채	사모	2018.01.19	30,000	1.60	A1 (한신평/NICE)	2018.02.26	상환	KTB투자증권
신한카드	전자단기사채	사모	2018.01.19	80,000	1.59	A1 (한신평/NICE)	2018.01.24	상환	KTB투자증권
신한카드	전자단기사채	사모	2018.01.19	50,000	1.60	A1 (한신평/NICE)	2018.01.26	상환	한양증권
신한카드	전자단기사채	사모	2018.01.23	20,000	1.60	A1 (한신평/NICE)	2018.01.25	상환	BNK투자증권
신한카드	전자단기사채	사모	2018.01.24	90,000	1.60	A1 (한신평/NICE)	2018.01.25	상환	BNK투자증권
신한카드	전자단기사채	사모	2018.02.01	50,000	1.68	A1 (한신평/NICE)	2018.02.27	상환	미래에셋대우
신한카드	전자단기사채	사모	2018.02.06	10,000	1.67	A1 (한신평/NICE)	2018.02.27	상환	BNK투자증권
신한카드	전자단기사채	사모	2018.02.06	80,000	1.67	A1 (한신평/NICE)	2018.02.14	상환	BNK투자증권
신한카드	전자단기사채	사모	2018.02.06	10,000	1.72	A1 (한신평/NICE)	2018.02.27	상환	BNK투자증권
신한카드	전자단기사채	사모	2018.02.06	10,000	1.72	A1 (한신평/NICE)	2018.02.27	상환	우리종합금융
신한카드	전자단기사채	사모	2018.02.06	110,000	1.72	A1 (한신평/NICE)	2018.02.27	상환	KTB투자증권
신한카드	전자단기사채	사모	2018.02.09	40,000	1.77	A1 (한신평/NICE)	2018.02.27	상환	BNK투자증권

발행회사	증권종류	발행방법	발행일자	권면 총액	이자율	평가등급 (평가기관)	만기일	상환 여부	주관회사
신한카드	전자단기사채	사모	2018.02.09	30,000	1.76	A1 (한신평/NICE)	2018.02.22	상환	SK증권
신한카드	전자단기사채	사모	2018.02.09	100,000	1.76	A1 (한신평/NICE)	2018.02.22	상환	DB금융투자
신한카드	전자단기사채	사모	2018.02.09	40,000	1.76	A1 (한신평/NICE)	2018.02.22	상환	우리종합금융
신한카드	전자단기사채	사모	2018.02.09	30,000	1.76	A1 (한신평/NICE)	2018.02.22	상환	우리종합금융
신한카드	전자단기사채	사모	2018.02.09	70,000	1.76	A1 (한신평/NICE)	2018.02.22	상환	KTB투자증권
신한카드	전자단기사채	사모	2018.02.09	10,000	1.77	A1 (한신평/NICE)	2018.02.27	상환	KTB투자증권
신한카드	전자단기사채	사모	2018.02.12	30,000	1.84	A1 (한신평/NICE)	2018.02.23	상환	BNK투자증권
신한카드	전자단기사채	사모	2018.02.12	30,000	1.89	A1 (한신평/NICE)	2018.02.27	상환	BNK투자증권
신한카드	전자단기사채	사모	2018.02.12	40,000	1.91	A1 (한신평/NICE)	2018.03.26	상환	BNK투자증권
신한카드	전자단기사채	사모	2018.02.12	10,000	1.84	A1 (한신평/NICE)	2018.02.22	상환	SK증권
신한카드	전자단기사채	사모	2018.02.12	10,000	1.84	A1 (한신평/NICE)	2018.02.19	상환	우리종합금융
신한카드	전자단기사채	사모	2018.02.12	40,000	1.84	A1 (한신평/NICE)	2018.02.22	상환	우리종합금융
신한카드	전자단기사채	사모	2018.02.12	20,000	1.89	A1 (한신평/NICE)	2018.02.26	상환	우리종합금융
신한카드	전자단기사채	사모	2018.02.12	20,000	1.89	A1 (한신평/NICE)	2018.02.28	상환	우리종합금융
신한카드	전자단기사채	사모	2018.02.12	20,000	1.91	A1 (한신평/NICE)	2018.03.26	상환	우리종합금융
신한카드	전자단기사채	사모	2018.02.12	30,000	1.89	A1 (한신평/NICE)	2018.02.27	상환	유진투자증권
신한카드	전자단기사채	사모	2018.02.12	10,000	1.84	A1 (한신평/NICE)	2018.02.22	상환	KTB투자증권
신한카드	전자단기사채	사모	2018.02.12	20,000	1.84	A1 (한신평/NICE)	2018.02.23	상환	KTB투자증권
신한카드	전자단기사채	사모	2018.02.12	100,000	1.89	A1 (한신평/NICE)	2018.02.26	상환	KTB투자증권
신한카드	전자단기사채	사모	2018.02.12	40,000	1.89	A1 (한신평/NICE)	2018.02.27	상환	KTB투자증권
신한카드	전자단기사채	사모	2018.02.12	2,000	1.89	A1 (한신평/NICE)	2018.02.26	상환	한양증권
신한카드	전자단기사채	사모	2018.02.12	30,000	1.91	A1 (한신평/NICE)	2018.03.29	상환	한양증권
신한카드	전자단기사채	사모	2018.02.13	60,000	1.73	A1 (한신평/NICE)	2018.02.14	상환	BNK투자증권
신한카드	전자단기사채	사모	2018.02.14	80,000	1.67	A1 (한신평/NICE)	2018.02.27	상환	BNK투자증권
신한카드	전자단기사채	사모	2018.02.20	50,000	1.57	A1 (한신평/NICE)	2018.02.21	상환	BNK투자증권
신한카드	전자단기사채	사모	2018.02.20	10,000	1.63	A1 (한신평/NICE)	2018.02.27	상환	SK증권
신한카드	전자단기사채	사모	2018.02.20	40,000	1.63	A1 (한신평/NICE)	2018.02.27	상환	KTB투자증권
신한카드	전자단기사채	사모	2018.02.22	10,000	1.64	A1 (한신평/NICE)	2018.02.23	상환	우리종합금융
신한카드	전자단기사채	사모	2018.02.22	50,000	1.73	A1 (한신평/NICE)	2018.02.27	상환	KTB투자증권
신한카드	전자단기사채	사모	2018.02.26	55,000	1.59	A1 (한신평/NICE)	2018.02.27	상환	BNK투자증권
신한카드	전자단기사채	사모	2018.02.26	10,000	1.59	A1 (한신평/NICE)	2018.02.27	상환	SK증권
신한카드	전자단기사채	사모	2018.02.26	55,000	1.59	A1 (한신평/NICE)	2018.02.27	상환	DB금융투자
신한카드	전자단기사채	사모	2018.02.26	180,000	1.59	A1 (한신평/NICE)	2018.02.27	상환	KTB투자증권

발행회사	증권종류	발행방법	발행일자	권면 총액	이자율	평가등급 (평가기관)	인기일	상환 여부	주관회사
신한카드	전자단기사채	사모	2018.03.05	50,000	1.52	A1 (한신평/NICE)	2018.03.14	상환	미래에셋대우
신한카드	전자단기사채	사모	2018.03.05	100,000	1.66	A1 (한신평/NICE)	2018.03.27	상환	KTB투자증권
신한카드	전자단기사채	사모	2018.03.06	70,000	1.42	A1 (한신평/NICE)	2018.03.07	상환	SK증권
신한카드	전자단기사채	사모	2018.03.06	60,000	1.42	A1 (한신평/NICE)	2018.03.07	상환	신영증권
신한카드	전자단기사채	사모	2018.03.13	50,000	1.62	A1 (한신평/NICE)	2018.03.22	상환	BNK투자증권
신한카드	전자단기사채	사모	2018.03.13	50,000	1.62	A1 (한신평/NICE)	2018.03.22	상환	우리종합금융
신한카드	전자단기사채	사모	2018.03.13	50,000	1.62	A1 (한신평/NICE)	2018.03.22	상환	KTB투자증권
신한카드	전자단기사채	사모	2018.03.13	100,000	1.69	A1 (한신평/NICE)	2018.03.27	상환	KTB투자증권
신한카드	전자단기사채	사모	2018.03.13	50,000	1.60	A1 (한신평/NICE)	2018.03.14	상환	KTB투자증권
신한카드	전자단기사채	사모	2018.03.14	50,000	1.65	A1 (한신평/NICE)	2018.03.27	상환	미래에셋대우
신한카드	전자단기사채	사모	2018.03.20	50,000	1.65	A1 (한신평/NICE)	2018.03.27	상환	BNK투자증권
신한카드	전자단기사채	사모	2018.03.20	20,000	1.65	A1 (한신평/NICE)	2018.03.27	상환	SK증권
신한카드	전자단기사채	사모	2018.03.20	50,000	1.65	A1 (한신평/NICE)	2018.03.22	상환	BNK투자증권
신한카드	전자단기사채	사모	2018.03.21	50,000	1.62	A1 (한신평/NICE)	2018.03.22	상환	BNK투자증권
신한카드	전자단기사채	사모	2018.03.21	100,000	1.65	A1 (한신평/NICE)	2018.03.27	상환	DB금융투자
신한카드	전자단기사채	사모	2018.03.21	30,000	1.65	A1 (한신평/NICE)	2018.03.27	상환	우리종합금융
신한카드	전자단기사채	사모	2018.03.21	50,000	1.65	A1 (한신평/NICE)	2018.03.27	상환	우리종합금융
신한카드	전자단기사채	사모	2018.03.21	20,000	1.65	A1 (한신평/NICE)	2018.03.26	상환	KTB투자증권
신한카드	전자단기사채	사모	2018.03.22	50,000	1.62	A1 (한신평/NICE)	2018.03.23	상환	BNK투자증권
신한카드	전자단기사채	사모	2018.03.22	10,000	1.60	A1 (한신평/NICE)	2018.03.23	상환	BNK투자증권
신한카드	전자단기사채	사모	2018.03.22	50,000	1.67	A1 (한신평/NICE)	2018.03.27	상환	BNK투자증권
신한카드	전자단기사채	사모	2018.03.22	45,000	1.67	A1 (한신평/NICE)	2018.03.27	상환	SK증권
신한카드	전자단기사채	사모	2018.03.22	50,000	1.67	A1 (한신평/NICE)	2018.03.27	상환	KTB투자증권
신한카드	전자단기사채	사모	2018.04.02	60,000	1.75	A1 (한신평/NICE)	2018.04.24	상환	SK증권
신한카드	전자단기사채	사모	2018.04.03	50,000	1.62	A1 (한신평/NICE)	2018.04.05	상환	BNK투자증권
신한카드	전자단기사채	사모	2018.04.03	100,000	1.68	A1 (한신평/NICE)	2018.04.27	상환	BNK투자증권
신한카드	전자단기사채	사모	2018.04.03	60,000	1.62	A1 (한신평/NICE)	2018.04.05	상환	SK증권
신한카드	전자단기사채	사모	2018.04.03	10,000	1.62	A1 (한신평/NICE)	2018.04.06	상환	SK증권
신한카드	전자단기사채	사모	2018.04.03	30,000	1.62	A1 (한신평/NICE)	2018.04.06	상환	우리종합금융
신한카드	전자단기사채	사모	2018.04.04	30,000	1.53	A1 (한신평/NICE)	2018.04.06	상환	BNK투자증권
신한카드	전자단기사채	사모	2018.04.04	80,000	1.53	A1 (한신평/NICE)	2018.04.06	상환	BNK투자증권
신한카드	전자단기사채	사모	2018.04.09	30,000	1.63	A1 (한신평/NICE)	2018.04.27	상환	BNK투자증권
신한카드	전자단기사채	사모	2018.04.09	20,000	1.63	A1 (한신평/NICE)	2018.04.27	상환	우리종합금융
신한카드	전자단기사채	사모	2018.04.10	40,000	1.58	A1 (한신평/NICE)	2018.04.17	상환	BNK투자증권

발행회사	증권종류	발행방법	발행일자	권면 총액	이자율	평가등급 (평가기관)	인기일	상환 여부	주관회사
신한카드	전자단기사채	사모	2018.04.10	70,000	1.58	A1 (한신평/NICE)	2018.04.19	상환	BNK투자증권
신한카드	전자단기사채	사모	2018.04.10	100,000	1.58	A1 (한신평/NICE)	2018.04.17	상환	BNK투자증권
신한카드	전자단기사채	사모	2018.04.10	70,000	1.58	A1 (한신평/NICE)	2018.04.17	상환	BNK투자증권
신한카드	전자단기사채	사모	2018.04.10	10,000	1.56	A1 (한신평/NICE)	2018.04.12	상환	SK증권
신한카드	전자단기사채	사모	2018.04.10	20,000	1.58	A1 (한신평/NICE)	2018.04.13	상환	D8금융투자
신한카드	전자단기사채	사모	2018.04.10	25,000	1.58	A1 (한신평/NICE)	2018.04.17	상환	D8금융투자
신한카드	전자단기사채	사모	2018.04.10	100,000	1.58	A1 (한신평/NICE)	2018.04.19	상환	D8금융투자
신한카드	전자단기사채	사모	2018.04.10	50,000	1.64	A1 (한신평/NICE)	2018.04.27	상환	미래에셋대우
신한카드	전자단기사채	사모	2018.04.10	100,000	1.58	A1 (한신평/NICE)	2018.04.19	상환	신영증권
신한카드	전자단기사채	사모	2018.04.10	10,000	1.56	A1 (한신평/NICE)	2018.04.12	상환	우리종합금융
신한카드	전자단기사채	사모	2018.04.10	20,000	1.58	A1 (한신평/NICE)	2018.04.17	상환	우리종합금융
신한카드	전자단기사채	사모	2018.04.11	150,000	1.66	A1 (한신평/NICE)	2018.04.24	상환	BNK투자증권
신한카드	전자단기사채	사모	2018.04.13	50,000	1.62	A1 (한신평/NICE)	2018.04.16	상환	BNK투자증권
신한카드	전자단기사채	사모	2018.04.13	80,000	1.60	A1 (한신평/NICE)	2018.04.16	상환	BNK투자증권
신한카드	전자단기사채	사모	2018.04.13	100,000	1.60	A1 (한신평/NICE)	2018.04.16	상환	SK증권
신한카드	전자단기사채	사모	2018.04.13	50,000	1.60	A1 (한신평/NICE)	2018.04.16	상환	우리종합금융
신한카드	전자단기사채	사모	2018.04.16	50,000	1.59	A1 (한신평/NICE)	2018.04.17	상환	BNK투자증권
신한카드	전자단기사채	사모	2018.04.17	40,000	1.53	A1 (한신평/NICE)	2018.04.27	상환	BNK투자증권
신한카드	전자단기사채	사모	2018.04.17	30,000	1.50	A1 (한신평/NICE)	2018.04.26	상환	BNK투자증권
신한카드	전자단기사채	사모	2018.04.17	30,000	1.47	A1 (한신평/NICE)	2018.04.18	상환	BNK투자증권
신한카드	전자단기사채	사모	2018.04.17	130,000	1.53	A1 (한신평/NICE)	2018.04.27	상환	BNK투자증권
신한카드	전자단기사채	사모	2018.04.17	50,000	1.50	A1 (한신평/NICE)	2018.04.26	상환	BNK투자증권
신한카드	전자단기사채	사모	2018.04.17	50,000	1.49	A1 (한신평/NICE)	2018.04.18	상환	BNK투자증권
신한카드	전자단기사채	사모	2018.04.17	50,000	1.50	A1 (한신평/NICE)	2018.04.24	상환	SK증권
신한카드	전자단기사채	사모	2018.04.17	40,000	1.47	A1 (한신평/NICE)	2018.04.18	상환	신영증권
신한카드	전자단기사채	사모	2018.04.18	50,000	1.52	A1 (한신평/NICE)	2018.04.19	상환	BNK투자증권
신한카드	전자단기사채	사모	2018.04.18	10,000	1.53	A1 (한신평/NICE)	2018.04.27	상환	BNK투자증권
신한카드	전자단기사채	사모	2018.04.18	40,000	1.53	A1 (한신평/NICE)	2018.04.27	상환	BNK투자증권
신한카드	전자단기사채	사모	2018.04.19	50,000	1.52	A1 (한신평/NICE)	2018.04.20	상환	BNK투자증권
신한카드	전자단기사채	사모	2018.04.19	70,000	1.53	A1 (한신평/NICE)	2018.04.27	상환	BNK투자증권
신한카드	전자단기사채	사모	2018.04.19	30,000	1.53	A1 (한신평/NICE)	2018.04.27	상환	SK증권
신한카드	전자단기사채	사모	2018.04.19	50,000	1.53	A1 (한신평/NICE)	2018.04.27	상환	D8금융투자
신한카드	전자단기사채	사모	2018.04.19	50,000	1.53	A1 (한신평/NICE)	2018.04.27	상환	D8금융투자

발행회사	증권종류	발행방법	발행일자	권면 총액	이자율	평가등급 (평가기관)	인기일	상환 여부	주관회사
신한카드	전자단기사채	사모	2018.04.19	100,000	1.53	A1 (한신평/NICE)	2018.04.27	상환	신영증권
신한카드	전자단기사채	사모	2018.04.20	50,000	1.56	A1 (한신평/NICE)	2018.04.23	상환	BNK투자증권
신한카드	전자단기사채	사모	2018.04.24	70,000	1.57	A1 (한신평/NICE)	2018.04.25	상환	BNK투자증권
신한카드	전자단기사채	사모	2018.04.24	30,000	1.57	A1 (한신평/NICE)	2018.04.25	상환	BNK투자증권
신한카드	전자단기사채	사모	2018.04.24	130,000	1.57	A1 (한신평/NICE)	2018.04.25	상환	SK증권
신한카드	전자단기사채	사모	2018.04.26	50,000	1.59	A1 (한신평/NICE)	2018.04.27	상환	BNK투자증권
신한카드	전자단기사채	사모	2018.04.30	50,000	1.56	A1 (한신평/NICE)	2018.05.03	상환	BNK투자증권
신한카드	전자단기사채	사모	2018.04.30	30,000	1.56	A1 (한신평/NICE)	2018.05.03	상환	DB금융투자
신한카드	전자단기사채	사모	2018.04.30	50,000	1.56	A1 (한신평/NICE)	2018.05.02	상환	우리종합금융
신한카드	전자단기사채	사모	2018.05.02	30,000	1.59	A1 (한신평/NICE)	2018.05.04	상환	BNK투자증권
신한카드	전자단기사채	사모	2018.05.02	20,000	1.66	A1 (한신평/NICE)	2018.05.29	상환	BNK투자증권
신한카드	전자단기사채	사모	2018.05.02	90,000	1.66	A1 (한신평/NICE)	2018.05.29	상환	BNK투자증권
신한카드	전자단기사채	사모	2018.05.02	130,000	1.59	A1 (한신평/NICE)	2018.05.04	상환	SK증권
신한카드	전자단기사채	사모	2018.05.02	200,000	1.64	A1 (한신평/NICE)	2018.05.24	상환	SK증권
신한카드	전자단기사채	사모	2018.05.02	10,000	1.66	A1 (한신평/NICE)	2018.05.29	상환	SK증권
신한카드	전자단기사채	사모	2018.05.02	40,000	1.59	A1 (한신평/NICE)	2018.05.04	상환	DB금융투자
신한카드	전자단기사채	사모	2018.05.02	50,000	1.66	A1 (한신평/NICE)	2018.05.29	상환	미래에셋대우
신한카드	전자단기사채	사모	2018.05.02	60,000	1.59	A1 (한신평/NICE)	2018.05.04	상환	우리종합금융
신한카드	전자단기사채	사모	2018.05.08	110,000	1.52	A1 (한신평/NICE)	2018.05.10	상환	BNK투자증권
신한카드	전자단기사채	사모	2018.05.08	50,000	1.53	A1 (한신평/NICE)	2018.05.14	상환	BNK투자증권
신한카드	전자단기사채	사모	2018.05.08	110,000	1.70	A1 (한신평/NICE)	2018.05.28	상환	BNK투자증권
신한카드	전자단기사채	사모	2018.05.08	30,000	1.53	A1 (한신평/NICE)	2018.05.14	상환	DB금융투자
신한카드	전자단기사채	사모	2018.05.10	40,000	1.56	A1 (한신평/NICE)	2018.05.18	상환	BNK투자증권
신한카드	전자단기사채	사모	2018.05.10	120,000	1.61	A1 (한신평/NICE)	2018.05.28	상환	BNK투자증권
신한카드	전자단기사채	사모	2018.05.11	50,000	1.68	A1 (한신평/NICE)	2018.05.28	상환	BNK투자증권
신한카드	전자단기사채	사모	2018.05.11	100,000	1.61	A1 (한신평/NICE)	2018.05.23	상환	DB금융투자
신한카드	전자단기사채	사모	2018.05.15	60,000	1.65	A1 (한신평/NICE)	2018.05.28	상환	BNK투자증권
신한카드	전자단기사채	사모	2018.05.15	80,000	1.52	A1 (한신평/NICE)	2018.05.16	상환	SK증권
신한카드	전자단기사채	사모	2018.05.15	100,000	1.65	A1 (한신평/NICE)	2018.05.28	상환	신영증권
신한카드	전자단기사채	사모	2018.05.15	70,000	1.52	A1 (한신평/NICE)	2018.05.17	상환	우리종합금융
신한카드	전자단기사채	사모	2018.05.16	70,000	1.52	A1 (한신평/NICE)	2018.05.18	상환	BNK투자증권
신한카드	전자단기사채	사모	2018.05.16	10,000	1.52	A1 (한신평/NICE)	2018.05.17	상환	BNK투자증권
신한카드	전자단기사채	사모	2018.05.16	20,000	1.52	A1 (한신평/NICE)	2018.05.17	상환	SK증권

발행회사	증권종류	발행방법	발행일자	권면 총액	이자율	평가등급 (평가기관)	인기일	상환 여부	주관회사
신한카드	전자단기사채	사모	2018.05.16	10,000	1.52	A1 (한신평/NICE)	2018.05.18	상환	SK증권
신한카드	전자단기사채	사모	2018.05.16	20,000	1.52	A1 (한신평/NICE)	2018.05.18	상환	DB금융투자
신한카드	전자단기사채	사모	2018.05.17	50,000	1.54	A1 (한신평/NICE)	2018.05.18	상환	BNK투자증권
신한카드	전자단기사채	사모	2018.05.17	40,000	1.58	A1 (한신평/NICE)	2018.05.28	상환	BNK투자증권
신한카드	전자단기사채	사모	2018.05.18	50,000	1.54	A1 (한신평/NICE)	2018.05.21	상환	BNK투자증권
신한카드	전자단기사채	사모	2018.05.18	10,000	1.58	A1 (한신평/NICE)	2018.05.25	상환	BNK투자증권
신한카드	전자단기사채	사모	2018.05.18	40,000	1.58	A1 (한신평/NICE)	2018.05.28	상환	BNK투자증권
신한카드	전자단기사채	사모	2018.05.21	50,000	1.54	A1 (한신평/NICE)	2018.05.23	상환	BNK투자증권
신한카드	전자단기사채	사모	2018.05.23	50,000	1.56	A1 (한신평/NICE)	2018.05.24	상환	BNK투자증권
신한카드	전자단기사채	사모	2018.05.23	40,000	1.55	A1 (한신평/NICE)	2018.05.24	상환	BNK투자증권
신한카드	전자단기사채	사모	2018.05.23	20,000	1.55	A1 (한신평/NICE)	2018.05.24	상환	SK증권
신한카드	전자단기사채	사모	2018.05.23	70,000	1.55	A1 (한신평/NICE)	2018.05.25	상환	SK증권
신한카드	전자단기사채	사모	2018.05.23	100,000	1.56	A1 (한신평/NICE)	2018.05.28	상환	DB금융투자
신한카드	전자단기사채	사모	2018.05.23	10,000	1.55	A1 (한신평/NICE)	2018.05.25	상환	신영증권
신한카드	전자단기사채	사모	2018.05.23	50,000	1.55	A1 (한신평/NICE)	2018.05.25	상환	신영증권
신한카드	전자단기사채	사모	2018.05.24	10,000	1.59	A1 (한신평/NICE)	2018.05.25	상환	SK증권
신한카드	전자단기사채	사모	2018.05.24	30,000	1.59	A1 (한신평/NICE)	2018.05.25	상환	신영증권
신한카드	전자단기사채	사모	2018.05.30	50,000	1.66	A1 (한신평/NICE)	2018.06.05	상환	BNK투자증권
신한카드	전자단기사채	사모	2018.05.30	40,000	1.66	A1 (한신평/NICE)	2018.06.05	상환	BNK투자증권
신한카드	전자단기사채	사모	2018.05.30	60,000	1.66	A1 (한신평/NICE)	2018.06.05	상환	우리종합금융
신한카드	전자단기사채	사모	2018.06.04	60,000	1.50	A1 (한신평/NICE)	2018.06.08	상환	BNK투자증권
신한카드	전자단기사채	사모	2018.06.04	100,000	1.71	A1 (한신평/NICE)	2018.06.27	상환	BNK투자증권
신한카드	전자단기사채	사모	2018.06.04	50,000	1.71	A1 (한신평/NICE)	2018.06.27	상환	미래에셋대우
신한카드	전자단기사채	사모	2018.06.05	50,000	1.61	A1 (한신평/NICE)	2018.06.18	상환	BNK투자증권
신한카드	전자단기사채	사모	2018.06.05	50,000	1.69	A1 (한신평/NICE)	2018.06.27	상환	BNK투자증권
신한카드	전자단기사채	사모	2018.06.08	100,000	1.56	A1 (한신평/NICE)	2018.06.22	상환	BNK투자증권
신한카드	전자단기사채	사모	2018.06.08	80,000	1.64	A1 (한신평/NICE)	2018.06.27	상환	BNK투자증권
신한카드	전자단기사채	사모	2018.06.11	50,000	1.57	A1 (한신평/NICE)	2018.06.21	상환	BNK투자증권
신한카드	전자단기사채	사모	2018.06.11	100,000	1.64	A1 (한신평/NICE)	2018.06.27	상환	BNK투자증권
신한카드	전자단기사채	사모	2018.06.11	100,000	1.56	A1 (한신평/NICE)	2018.06.19	상환	DB금융투자
신한카드	전자단기사채	사모	2018.06.12	130,000	1.62	A1 (한신평/NICE)	2018.06.26	상환	BNK투자증권
신한카드	전자단기사채	사모	2018.06.12	150,000	1.53	A1 (한신평/NICE)	2018.06.15	상환	BNK투자증권
신한카드	전자단기사채	사모	2018.06.12	165,000	1.56	A1 (한신평/NICE)	2018.06.22	상환	BNK투자증권

발행회사	증권종류	발행방법	발행일자	권면 총액	이자율	평가등급 (평가기관)	인기일	상환 여부	주관회사
신한카드	전자단기사채	사모	2018.06.12	50,000	1.62	A1 (한신평/NICE)	2018.06.26	상환	BNK투자증권
신한카드	전자단기사채	사모	2018.06.12	10,000	1.63	A1 (한신평/NICE)	2018.06.28	상환	BNK투자증권
신한카드	전자단기사채	사모	2018.06.12	100,000	1.52	A1 (한신평/NICE)	2018.06.14	상환	SK증권
신한카드	전자단기사채	사모	2018.06.12	20,000	1.53	A1 (한신평/NICE)	2018.06.15	상환	SK증권
신한카드	전자단기사채	사모	2018.06.12	140,000	1.56	A1 (한신평/NICE)	2018.06.22	상환	SK증권
신한카드	전자단기사채	사모	2018.06.12	10,000	1.63	A1 (한신평/NICE)	2018.06.28	상환	KB증권
신한카드	전자단기사채	사모	2018.06.18	100,000	1.54	A1 (한신평/NICE)	2018.06.27	상환	BNK투자증권
신한카드	전자단기사채	사모	2018.06.18	40,000	1.54	A1 (한신평/NICE)	2018.06.27	상환	BNK투자증권
신한카드	전자단기사채	사모	2018.06.19	30,000	1.49	A1 (한신평/NICE)	2018.06.26	상환	BNK투자증권
신한카드	전자단기사채	사모	2018.06.19	70,000	1.50	A1 (한신평/NICE)	2018.06.27	상환	BNK투자증권
신한카드	전자단기사채	사모	2018.06.19	140,000	1.45	A1 (한신평/NICE)	2018.06.20	상환	BNK투자증권
신한카드	전자단기사채	사모	2018.06.19	40,000	1.45	A1 (한신평/NICE)	2018.06.20	상환	SK증권
신한카드	전자단기사채	사모	2018.06.19	20,000	1.50	A1 (한신평/NICE)	2018.06.27	상환	SK증권
신한카드	전자단기사채	사모	2018.06.19	100,000	1.50	A1 (한신평/NICE)	2018.06.27	상환	DB금융투자
신한카드	전자단기사채	사모	2018.06.19	30,000	1.45	A1 (한신평/NICE)	2018.06.20	상환	KB증권
신한카드	전자단기사채	사모	2018.06.19	20,000	1.50	A1 (한신평/NICE)	2018.06.27	상환	KB증권
신한카드	전자단기사채	사모	2018.06.20	50,000	1.51	A1 (한신평/NICE)	2018.06.28	상환	BNK투자증권
신한카드	전자단기사채	사모	2018.06.20	50,000	1.51	A1 (한신평/NICE)	2018.06.28	상환	BNK투자증권
신한카드	전자단기사채	사모	2018.06.21	50,000	1.60	A1 (한신평/NICE)	2018.06.27	상환	BNK투자증권
신한카드	전자단기사채	사모	2018.06.22	20,000	1.65	A1 (한신평/NICE)	2018.06.25	상환	BNK투자증권
신한카드	전자단기사채	사모	2018.06.22	50,000	1.62	A1 (한신평/NICE)	2018.06.26	상환	BNK투자증권
신한카드	전자단기사채	사모	2018.06.22	140,000	1.68	A1 (한신평/NICE)	2018.06.28	상환	부국증권
신한카드	전자단기사채	사모	2018.06.29	70,000	1.80	A1 (한신평/NICE)	2018.07.02	상환	SK증권
신한카드	전자단기사채	사모	2018.07.02	20,000	1.70	A1 (한신평/NICE)	2018.07.04	상환	BNK투자증권
신한카드	전자단기사채	사모	2018.07.02	40,000	1.70	A1 (한신평/NICE)	2018.07.05	상환	BNK투자증권
신한카드	전자단기사채	사모	2018.07.02	30,000	1.70	A1 (한신평/NICE)	2018.07.05	상환	SK증권
신한카드	전자단기사채	사모	2018.07.02	80,000	1.73	A1 (한신평/NICE)	2018.07.06	상환	SK증권
신한카드	전자단기사채	사모	2018.07.02	40,000	1.73	A1 (한신평/NICE)	2018.07.06	상환	KB증권
신한카드	전자단기사채	사모	2018.07.03	30,000	1.59	A1 (한신평/NICE)	2018.07.04	상환	BNK투자증권
신한카드	전자단기사채	사모	2018.07.03	50,000	1.63	A1 (한신평/NICE)	2018.07.10	상환	BNK투자증권
신한카드	전자단기사채	사모	2018.07.03	150,000	1.66	A1 (한신평/NICE)	2018.07.27	상환	BNK투자증권
신한카드	전자단기사채	사모	2018.07.03	40,000	1.59	A1 (한신평/NICE)	2018.07.04	상환	BNK투자증권
신한카드	전자단기사채	사모	2018.07.03	110,000	1.60	A1 (한신평/NICE)	2018.07.06	상환	BNK투자증권

발행회사	증권종류	발행방법	발행일자	권면 총액	이자율	평가등급 (평가기관)	만기일	상환 여부	주관회사
신한카드	전자단기사채	사모	2018.07.03	100,000	1.59	A1 (한신평/NICE)	2018.07.04	상환	SK증권
신한카드	전자단기사채	사모	2018.07.03	20,000	1.60	A1 (한신평/NICE)	2018.07.06	상환	SK증권
신한카드	전자단기사채	사모	2018.07.03	10,000	1.59	A1 (한신평/NICE)	2018.07.04	상환	DB금융투자
신한카드	전자단기사채	사모	2018.07.03	20,000	1.60	A1 (한신평/NICE)	2018.07.06	상환	우리종합금융
신한카드	전자단기사채	사모	2018.07.03	30,000	1.59	A1 (한신평/NICE)	2018.07.04	상환	KB증권
신한카드	전자단기사채	사모	2018.07.03	50,000	1.60	A1 (한신평/NICE)	2018.07.06	상환	KB증권
신한카드	전자단기사채	사모	2018.07.09	80,000	1.46	A1 (한신평/NICE)	2018.07.18	상환	BNK투자증권
신한카드	전자단기사채	사모	2018.07.09	20,000	1.55	A1 (한신평/NICE)	2018.07.25	상환	BNK투자증권
신한카드	전자단기사채	사모	2018.07.09	80,000	1.46	A1 (한신평/NICE)	2018.07.18	상환	BNK투자증권
신한카드	전자단기사채	사모	2018.07.09	20,000	1.55	A1 (한신평/NICE)	2018.07.25	상환	SK증권
신한카드	전자단기사채	사모	2018.07.09	30,000	1.55	A1 (한신평/NICE)	2018.07.27	상환	우리종합금융
신한카드	전자단기사채	사모	2018.07.10	50,000	1.61	A1 (한신평/NICE)	2018.07.19	상환	BNK투자증권
신한카드	전자단기사채	사모	2018.07.10	10,000	1.66	A1 (한신평/NICE)	2018.07.26	상환	BNK투자증권
신한카드	전자단기사채	사모	2018.07.10	80,000	1.61	A1 (한신평/NICE)	2018.07.19	상환	BNK투자증권
신한카드	전자단기사채	사모	2018.07.10	10,000	1.66	A1 (한신평/NICE)	2018.07.26	상환	BNK투자증권
신한카드	전자단기사채	사모	2018.07.10	200,000	1.57	A1 (한신평/NICE)	2018.07.12	상환	SK증권
신한카드	전자단기사채	사모	2018.07.10	50,000	1.66	A1 (한신평/NICE)	2018.07.26	상환	SK증권
신한카드	전자단기사채	사모	2018.07.10	120,000	1.61	A1 (한신평/NICE)	2018.07.19	상환	DB금융투자
신한카드	전자단기사채	사모	2018.07.10	70,000	1.66	A1 (한신평/NICE)	2018.07.26	상환	미래에셋대우
신한카드	전자단기사채	사모	2018.07.10	10,000	1.66	A1 (한신평/NICE)	2018.07.26	상환	KB증권
신한카드	전자단기사채	사모	2018.07.11	110,000	1.57	A1 (한신평/NICE)	2018.07.12	상환	BNK투자증권
신한카드	전자단기사채	사모	2018.07.12	160,000	1.60	A1 (한신평/NICE)	2018.07.19	상환	SK증권
신한카드	전자단기사채	사모	2018.07.12	100,000	1.65	A1 (한신평/NICE)	2018.07.24	상환	SK증권
신한카드	전자단기사채	사모	2018.07.13	30,000	1.58	A1 (한신평/NICE)	2018.07.17	상환	BNK투자증권
신한카드	전자단기사채	사모	2018.07.13	70,000	1.59	A1 (한신평/NICE)	2018.07.20	상환	BNK투자증권
신한카드	전자단기사채	사모	2018.07.13	100,000	1.60	A1 (한신평/NICE)	2018.07.23	상환	BNK투자증권
신한카드	전자단기사채	사모	2018.07.18	110,000	1.52	A1 (한신평/NICE)	2018.07.27	상환	BNK투자증권
신한카드	전자단기사채	사모	2018.07.18	80,000	1.52	A1 (한신평/NICE)	2018.07.27	상환	BNK투자증권
신한카드	전자단기사채	사모	2018.07.18	30,000	1.52	A1 (한신평/NICE)	2018.07.27	상환	SK증권
신한카드	전자단기사채	사모	2018.07.19	50,000	1.52	A1 (한신평/NICE)	2018.07.27	상환	BNK투자증권
신한카드	전자단기사채	사모	2018.07.19	100,000	1.52	A1 (한신평/NICE)	2018.07.27	상환	SK증권
신한카드	전자단기사채	사모	2018.07.19	120,000	1.52	A1 (한신평/NICE)	2018.07.27	상환	DB금융투자
신한카드	전자단기사채	사모	2018.07.24	100,000	1.55	A1 (한신평/NICE)	2018.07.25	상환	BNK투자증권

발행회사	증권종류	발행방법	발행일자	권면 총액	이자율	평가등급 (평가기관)	인기일	상환 여부	주관회사
신한카드	전자단기사채	사모	2018.07.24	70,000	1.55	A1 (한신평/NICE)	2018.07.25	상환	SK증권
신한카드	전자단기사채	사모	2018.07.31	250,000	1.57	A1 (한신평/NICE)	2018.08.01	상환	BNK투자증권
신한카드	전자단기사채	사모	2018.07.31	60,000	1.57	A1 (한신평/NICE)	2018.08.01	상환	BNK투자증권
신한카드	전자단기사채	사모	2018.07.31	40,000	1.57	A1 (한신평/NICE)	2018.08.01	상환	KB증권
신한카드	전자단기사채	사모	2018.08.01	10,000	1.55	A1 (한신평/NICE)	2018.08.02	상환	BNK투자증권
신한카드	전자단기사채	사모	2018.08.01	55,000	1.58	A1 (한신평/NICE)	2018.08.10	상환	BNK투자증권
신한카드	전자단기사채	사모	2018.08.01	45,000	1.62	A1 (한신평/NICE)	2018.08.28	상환	BNK투자증권
신한카드	전자단기사채	사모	2018.08.01	30,000	1.55	A1 (한신평/NICE)	2018.08.02	상환	SK증권
신한카드	전자단기사채	사모	2018.08.01	50,000	1.55	A1 (한신평/NICE)	2018.08.02	상환	KB증권
신한카드	전자단기사채	사모	2018.08.02	100,000	1.63	A1 (한신평/NICE)	2018.08.28	상환	BNK투자증권
신한카드	전자단기사채	사모	2018.08.07	60,000	1.52	A1 (한신평/NICE)	2018.08.17	상환	BNK투자증권
신한카드	전자단기사채	사모	2018.08.07	100,000	1.62	A1 (한신평/NICE)	2018.08.28	상환	BNK투자증권
신한카드	전자단기사채	사모	2018.08.07	50,000	1.62	A1 (한신평/NICE)	2018.08.28	상환	미래에셋대우
신한카드	전자단기사채	사모	2018.08.08	150,000	1.57	A1 (한신평/NICE)	2018.08.23	상환	BNK투자증권
신한카드	전자단기사채	사모	2018.08.08	20,000	1.60	A1 (한신평/NICE)	2018.08.28	상환	BNK투자증권
신한카드	전자단기사채	사모	2018.08.10	70,000	1.52	A1 (한신평/NICE)	2018.08.22	상환	BNK투자증권
신한카드	전자단기사채	사모	2018.08.10	80,000	1.60	A1 (한신평/NICE)	2018.08.28	상환	BNK투자증권
신한카드	전자단기사채	사모	2018.08.10	40,000	1.60	A1 (한신평/NICE)	2018.08.28	상환	SK증권
신한카드	전자단기사채	사모	2018.08.10	120,000	1.51	A1 (한신평/NICE)	2018.08.20	상환	DB금융투자
신한카드	전자단기사채	사모	2018.08.13	50,000	1.54	A1 (한신평/NICE)	2018.08.23	상환	BNK투자증권
신한카드	전자단기사채	사모	2018.08.13	30,000	1.60	A1 (한신평/NICE)	2018.08.29	상환	BNK투자증권
신한카드	전자단기사채	사모	2018.08.13	50,000	1.54	A1 (한신평/NICE)	2018.08.23	상환	BNK투자증권
신한카드	전자단기사채	사모	2018.08.13	10,000	1.60	A1 (한신평/NICE)	2018.08.29	상환	SK증권
신한카드	전자단기사채	사모	2018.08.13	50,000	1.54	A1 (한신평/NICE)	2018.08.24	상환	SK증권
신한카드	전자단기사채	사모	2018.08.13	20,000	1.54	A1 (한신평/NICE)	2018.08.23	상환	우리종합금융
신한카드	전자단기사채	사모	2018.08.13	50,000	1.60	A1 (한신평/NICE)	2018.08.29	상환	KB증권
신한카드	전자단기사채	사모	2018.08.13	10,000	1.60	A1 (한신평/NICE)	2018.08.29	상환	한화투자증권
신한카드	전자단기사채	사모	2018.08.14	30,000	1.54	A1 (한신평/NICE)	2018.08.24	상환	BNK투자증권
신한카드	전자단기사채	사모	2018.08.14	50,000	1.54	A1 (한신평/NICE)	2018.08.23	상환	BNK투자증권
신한카드	전자단기사채	사모	2018.08.14	100,000	1.52	A1 (한신평/NICE)	2018.08.16	상환	BNK투자증권
신한카드	전자단기사채	사모	2018.08.14	100,000	1.60	A1 (한신평/NICE)	2018.08.29	상환	SK증권
신한카드	전자단기사채	사모	2018.08.14	100,000	1.52	A1 (한신평/NICE)	2018.08.16	상환	KB증권
신한카드	전자단기사채	사모	2018.08.17	60,000	1.57	A1 (한신평/NICE)	2018.08.28	상환	BNK투자증권

발행회사	증권종류	발행방법	발행일자	권면 총액	이자율	평가등급 (평가기관)	인기일	상환 여부	주관회사
신한카드	전자단기사채	사모	2018.08.20	120,000	1.57	A1 (한신평/NICE)	2018.08.28	상환	DB금융투자
신한카드	전자단기사채	사모	2018.08.21	100,000	1.56	A1 (한신평/NICE)	2018.08.28	상환	BNK투자증권
신한카드	전자단기사채	사모	2018.08.21	50,000	1.55	A1 (한신평/NICE)	2018.08.22	상환	BNK투자증권
신한카드	전자단기사채	사모	2018.08.22	90,000	1.56	A1 (한신평/NICE)	2018.08.24	상환	BNK투자증권
신한카드	전자단기사채	사모	2018.08.23	70,000	1.57	A1 (한신평/NICE)	2018.08.24	상환	BNK투자증권
신한카드	전자단기사채	사모	2018.08.24	50,000	1.59	A1 (한신평/NICE)	2018.08.28	상환	BNK투자증권
신한카드	전자단기사채	사모	2018.09.03	80,000	1.67	A1 (한신평/NICE)	2018.09.04	상환	BNK투자증권
신한카드	전자단기사채	사모	2018.09.04	100,000	1.76	A1 (한신평/NICE)	2018.09.28	상환	BNK투자증권
신한카드	전자단기사채	사모	2018.09.04	60,000	1.51	A1 (한신평/NICE)	2018.09.05	상환	BNK투자증권
신한카드	전자단기사채	사모	2018.09.04	100,000	1.54	A1 (한신평/NICE)	2018.09.06	상환	SK증권
신한카드	전자단기사채	사모	2018.09.05	150,000	1.50	A1 (한신평/NICE)	2018.09.06	상환	BNK투자증권
신한카드	전자단기사채	사모	2018.09.11	10,000	1.80	A1 (한신평/NICE)	2018.09.28	상환	BNK투자증권
신한카드	전자단기사채	사모	2018.09.11	20,000	1.70	A1 (한신평/NICE)	2018.09.20	상환	BNK투자증권
신한카드	전자단기사채	사모	2018.09.11	50,000	1.69	A1 (한신평/NICE)	2018.09.19	상환	BNK투자증권
신한카드	전자단기사채	사모	2018.09.11	100,000	1.81	A1 (한신평/NICE)	2018.09.27	상환	BNK투자증권
신한카드	전자단기사채	사모	2018.09.11	100,000	1.70	A1 (한신평/NICE)	2018.09.20	상환	BNK투자증권
신한카드	전자단기사채	사모	2018.09.11	30,000	1.80	A1 (한신평/NICE)	2018.09.28	상환	SK증권
신한카드	전자단기사채	사모	2018.09.11	100,000	1.66	A1 (한신평/NICE)	2018.09.17	상환	SK증권
신한카드	전자단기사채	사모	2018.09.11	90,000	1.69	A1 (한신평/NICE)	2018.09.19	상환	DB금융투자
신한카드	전자단기사채	사모	2018.09.11	50,000	1.80	A1 (한신평/NICE)	2018.09.28	상환	미래에셋대우
신한카드	전자단기사채	사모	2018.09.12	110,000	1.86	A1 (한신평/NICE)	2018.09.28	상환	BNK투자증권
신한카드	전자단기사채	사모	2018.09.13	60,000	1.78	A1 (한신평/NICE)	2018.09.27	상환	BNK투자증권
신한카드	전자단기사채	사모	2018.09.13	30,000	1.78	A1 (한신평/NICE)	2018.09.27	상환	우리종합금융
신한카드	전자단기사채	사모	2018.09.14	50,000	1.81	A1 (한신평/NICE)	2018.09.28	상환	BNK투자증권
신한카드	전자단기사채	사모	2018.09.14	20,000	1.81	A1 (한신평/NICE)	2018.09.28	상환	우리종합금융
신한카드	전자단기사채	사모	2018.09.17	50,000	1.86	A1 (한신평/NICE)	2018.09.28	상환	BNK투자증권
신한카드	전자단기사채	사모	2018.09.17	30,000	1.86	A1 (한신평/NICE)	2018.09.28	상환	우리종합금융
신한카드	전자단기사채	사모	2018.09.18	10,000	1.66	A1 (한신평/NICE)	2018.09.19	상환	BNK투자증권
신한카드	전자단기사채	사모	2018.09.18	10,000	1.71	A1 (한신평/NICE)	2018.09.21	상환	SK증권
신한카드	전자단기사채	사모	2018.09.18	10,000	1.87	A1 (한신평/NICE)	2018.09.28	상환	SK증권
신한카드	전자단기사채	사모	2018.09.18	38,000	1.66	A1 (한신평/NICE)	2018.09.19	상환	KB증권
신한카드	전자단기사채	사모	2018.09.19	200,000	1.75	A1 (한신평/NICE)	2018.09.21	상환	BNK투자증권
신한카드	전자단기사채	사모	2018.09.19	48,000	1.72	A1 (한신평/NICE)	2018.09.20	상환	BNK투자증권

발행회사	증권종류	발행방법	발행일자	권면 총액	이자율	평가등급 (평가기관)	만기일	상환 여부	주관회사
신한카드	전자단기사채	사모	2018.09.19	100,000	1.97	A1 (한신평/NICE)	2018.09.27	상환	BNK투자증권
신한카드	전자단기사채	사모	2018.09.19	90,000	1.95	A1 (한신평/NICE)	2018.09.28	상환	D8금융투자
신한카드	전자단기사채	사모	2018.09.19	20,000	1.97	A1 (한신평/NICE)	2018.09.27	상환	우리종합금융
신한카드	전자단기사채	사모	2018.09.20	50,000	1.77	A1 (한신평/NICE)	2018.09.21	상환	BNK투자증권
신한카드	전자단기사채	사모	2018.09.20	20,000	2.03	A1 (한신평/NICE)	2018.09.28	상환	SK증권
신한카드	전자단기사채	사모	2018.09.20	10,000	1.98	A1 (한신평/NICE)	2018.09.27	상환	SK증권
신한카드	전자단기사채	사모	2018.09.20	20,000	2.03	A1 (한신평/NICE)	2018.09.28	상환	SK증권
신한카드	전자단기사채	사모	2018.10.02	100,000	1.57	A1 (한신평/NICE)	2018.10.04	상환	BNK투자증권
신한카드	전자단기사채	사모	2018.10.02	30,000	1.61	A1 (한신평/NICE)	2018.10.12	상환	BNK투자증권
신한카드	전자단기사채	사모	2018.10.02	70,000	1.58	A1 (한신평/NICE)	2018.10.05	상환	SK증권
신한카드	전자단기사채	사모	2018.10.08	45,000	1.55	A1 (한신평/NICE)	2018.10.10	상환	BNK투자증권
신한카드	전자단기사채	사모	2018.10.08	40,000	1.70	A1 (한신평/NICE)	2018.10.17	상환	BNK투자증권
신한카드	전자단기사채	사모	2018.10.08	120,000	1.70	A1 (한신평/NICE)	2018.10.17	상환	SK증권
신한카드	전자단기사채	사모	2018.10.08	8,000	1.70	A1 (한신평/NICE)	2018.10.18	상환	우리종합금융
신한카드	전자단기사채	사모	2018.10.10	100,000	1.79	A1 (한신평/NICE)	2018.10.24	상환	BNK투자증권
신한카드	전자단기사채	사모	2018.10.10	20,000	1.80	A1 (한신평/NICE)	2018.10.26	상환	BNK투자증권
신한카드	전자단기사채	사모	2018.10.11	100,000	1.69	A1 (한신평/NICE)	2018.10.18	상환	BNK투자증권
신한카드	전자단기사채	사모	2018.10.11	100,000	1.81	A1 (한신평/NICE)	2018.10.26	상환	BNK투자증권
신한카드	전자단기사채	사모	2018.10.11	90,000	1.69	A1 (한신평/NICE)	2018.10.18	상환	D8금융투자
신한카드	전자단기사채	사모	2018.10.11	50,000	1.81	A1 (한신평/NICE)	2018.10.26	상환	미래에셋대우
신한카드	전자단기사채	사모	2018.10.12	110,000	1.73	A1 (한신평/NICE)	2018.10.18	상환	BNK투자증권
신한카드	전자단기사채	사모	2018.10.12	20,000	1.73	A1 (한신평/NICE)	2018.10.16	상환	BNK투자증권
신한카드	전자단기사채	사모	2018.10.12	10,000	1.85	A1 (한신평/NICE)	2018.10.26	상환	BNK투자증권
신한카드	전자단기사채	사모	2018.10.12	100,000	1.73	A1 (한신평/NICE)	2018.10.19	상환	SK증권
신한카드	전자단기사채	사모	2018.10.12	10,000	1.85	A1 (한신평/NICE)	2018.10.26	상환	SK증권
신한카드	전자단기사채	사모	2018.10.12	10,000	1.85	A1 (한신평/NICE)	2018.10.30	상환	SK증권
신한카드	전자단기사채	사모	2018.10.12	40,000	1.85	A1 (한신평/NICE)	2018.10.26	상환	우리종합금융
신한카드	전자단기사채	사모	2018.10.12	10,000	1.85	A1 (한신평/NICE)	2018.10.26	상환	우리종합금융
신한카드	전자단기사채	사모	2018.10.15	40,000	1.85	A1 (한신평/NICE)	2018.10.24	상환	BNK투자증권
신한카드	전자단기사채	사모	2018.10.15	70,000	1.85	A1 (한신평/NICE)	2018.10.24	상환	BNK투자증권
신한카드	전자단기사채	사모	2018.10.15	10,000	1.85	A1 (한신평/NICE)	2018.10.26	상환	BNK투자증권
신한카드	전자단기사채	사모	2018.10.16	20,000	1.88	A1 (한신평/NICE)	2018.10.26	상환	BNK투자증권
신한카드	전자단기사채	사모	2018.10.16	100,000	1.85	A1 (한신평/NICE)	2018.10.25	상환	BNK투자증권

발행회사	증권종류	발행방법	발행일자	권면 총액	이자율	평가등급 (평가기관)	인기일	상환 여부	주관회사
신한카드	전자단기사채	사모	2018.10.16	50,000	1.85	A1 (한신평/NICE)	2018.10.25	상환	BNK투자증권
신한카드	전자단기사채	사모	2018.10.16	20,000	1.88	A1 (한신평/NICE)	2018.10.29	상환	BNK투자증권
신한카드	전자단기사채	사모	2018.10.16	30,000	1.88	A1 (한신평/NICE)	2018.10.26	상환	BNK투자증권
신한카드	전자단기사채	사모	2018.10.16	70,000	1.85	A1 (한신평/NICE)	2018.10.25	상환	SK증권
신한카드	전자단기사채	사모	2018.10.16	20,000	1.88	A1 (한신평/NICE)	2018.10.26	상환	한양증권
신한카드	전자단기사채	사모	2018.10.17	5,000	1.85	A1 (한신평/NICE)	2018.10.26	상환	SK증권
신한카드	전자단기사채	사모	2018.10.17	20,000	1.85	A1 (한신평/NICE)	2018.10.26	상환	KB증권
신한카드	전자단기사채	사모	2018.10.17	30,000	1.85	A1 (한신평/NICE)	2018.10.26	상환	한양증권
신한카드	전자단기사채	사모	2018.10.18	100,000	1.87	A1 (한신평/NICE)	2018.10.29	상환	BNK투자증권
신한카드	전자단기사채	사모	2018.10.18	50,000	1.86	A1 (한신평/NICE)	2018.10.25	상환	BNK투자증권
신한카드	전자단기사채	사모	2018.10.18	50,000	1.87	A1 (한신평/NICE)	2018.10.29	상환	DB금융투자
신한카드	전자단기사채	사모	2018.10.18	40,000	1.86	A1 (한신평/NICE)	2018.10.26	상환	DB금융투자
신한카드	전자단기사채	사모	2018.10.19	10,000	1.68	A1 (한신평/NICE)	2018.10.26	상환	BNK투자증권
신한카드	전자단기사채	사모	2018.10.19	60,000	1.70	A1 (한신평/NICE)	2018.10.23	상환	BNK투자증권
신한카드	전자단기사채	사모	2018.10.19	10,000	1.66	A1 (한신평/NICE)	2018.10.26	상환	SK증권
신한카드	전자단기사채	사모	2018.10.19	10,000	1.71	A1 (한신평/NICE)	2018.10.29	상환	우리종합금융
신한카드	전자단기사채	사모	2018.10.19	10,000	1.71	A1 (한신평/NICE)	2018.10.29	상환	KB증권
신한카드	전자단기사채	사모	2018.10.19	10,000	1.66	A1 (한신평/NICE)	2018.10.22	상환	KB증권
신한카드	전자단기사채	사모	2018.10.22	80,000	1.76	A1 (한신평/NICE)	2018.10.26	상환	BNK투자증권
신한카드	전자단기사채	사모	2018.10.22	100,000	1.76	A1 (한신평/NICE)	2018.10.26	상환	SK증권
신한카드	전자단기사채	사모	2018.10.23	50,000	1.73	A1 (한신평/NICE)	2018.10.26	상환	BNK투자증권
신한카드	전자단기사채	사모	2018.10.24	100,000	1.85	A1 (한신평/NICE)	2018.10.30	상환	BNK투자증권
신한카드	전자단기사채	사모	2018.10.24	110,000	1.80	A1 (한신평/NICE)	2018.10.26	상환	BNK투자증권
신한카드	전자단기사채	사모	2018.10.31	40,000	1.70	A1 (한신평/NICE)	2018.11.01	상환	BNK투자증권
신한카드	전자단기사채	사모	2018.11.02	50,000	1.65	A1 (한신평/NICE)	2018.11.16	상환	BNK투자증권
신한카드	전자단기사채	사모	2018.11.05	10,000	1.47	A1 (한신평/NICE)	2018.11.06	상환	BNK투자증권
신한카드	전자단기사채	사모	2018.11.05	30,000	1.53	A1 (한신평/NICE)	2018.11.09	상환	KB증권
신한카드	전자단기사채	사모	2018.11.06	100,000	1.73	A1 (한신평/NICE)	2018.11.27	상환	BNK투자증권
신한카드	전자단기사채	사모	2018.11.06	50,000	1.65	A1 (한신평/NICE)	2018.11.26	상환	BNK투자증권
신한카드	전자단기사채	사모	2018.11.06	20,000	1.53	A1 (한신평/NICE)	2018.11.15	상환	BNK투자증권
신한카드	전자단기사채	사모	2018.11.07	50,000	1.74	A1 (한신평/NICE)	2018.11.22	상환	BNK투자증권
신한카드	전자단기사채	사모	2018.11.07	100,000	1.74	A1 (한신평/NICE)	2018.11.22	상환	BNK투자증권
신한카드	전자단기사채	사모	2018.11.08	100,000	1.63	A1 (한신평/NICE)	2018.11.19	상환	BNK투자증권

발행회사	증권종류	발행방법	발행일자	권면 총액	이자율	평가등급 (평가기관)	만기일	상환 여부	주관회사
신한카드	전자단기사채	사모	2018.11.08	50,000	1.76	A1 (한신평/NICE)	2018.11.27	상환	미래에셋대우
신한카드	전자단기사채	사모	2018.11.09	20,000	1.76	A1 (한신평/NICE)	2018.11.27	상환	BNK투자증권
신한카드	전자단기사채	사모	2018.11.09	50,000	1.76	A1 (한신평/NICE)	2018.11.27	상환	SK증권
신한카드	전자단기사채	사모	2018.11.09	10,000	1.76	A1 (한신평/NICE)	2018.11.27	상환	KB증권
신한카드	전자단기사채	사모	2018.11.09	90,000	1.60	A1 (한신평/NICE)	2018.11.19	상환	KTB투자증권
신한카드	전자단기사채	사모	2018.11.09	10,000	1.76	A1 (한신평/NICE)	2018.11.27	상환	한양증권
신한카드	전자단기사채	사모	2018.11.13	20,000	1.75	A1 (한신평/NICE)	2018.11.27	상환	BNK투자증권
신한카드	전자단기사채	사모	2018.11.13	100,000	1.75	A1 (한신평/NICE)	2018.11.27	상환	BNK투자증권
신한카드	전자단기사채	사모	2018.11.13	55,000	1.73	A1 (한신평/NICE)	2018.11.23	상환	BNK투자증권
신한카드	전자단기사채	사모	2018.11.13	150,000	1.71	A1 (한신평/NICE)	2018.11.22	상환	SK증권
신한카드	전자단기사채	사모	2018.11.13	20,000	1.75	A1 (한신평/NICE)	2018.11.27	상환	SK증권
신한카드	전자단기사채	사모	2018.11.13	60,000	1.75	A1 (한신평/NICE)	2018.11.27	상환	한양증권
신한카드	전자단기사채	사모	2018.11.19	100,000	1.65	A1 (한신평/NICE)	2018.11.27	상환	BNK투자증권
신한카드	전자단기사채	사모	2018.11.19	90,000	1.65	A1 (한신평/NICE)	2018.11.27	상환	KTB투자증권
신한카드	전자단기사채	사모	2018.11.19	20,000	1.65	A1 (한신평/NICE)	2018.11.27	상환	한양증권
신한카드	전자단기사채	사모	2018.11.20	80,000	1.60	A1 (한신평/NICE)	2018.11.27	상환	BNK투자증권
신한카드	전자단기사채	사모	2018.11.20	20,000	1.57	A1 (한신평/NICE)	2018.11.21	상환	한양증권
신한카드	전자단기사채	사모	2018.11.20	10,000	1.57	A1 (한신평/NICE)	2018.11.21	상환	한화투자증권
신한카드	전자단기사채	사모	2018.11.22	10,000	1.63	A1 (한신평/NICE)	2018.11.23	상환	BNK투자증권
신한카드	전자단기사채	사모	2018.12.03	50,000	1.82	A1 (한신평/NICE)	2018.12.04	상환	BNK투자증권
신한카드	전자단기사채	사모	2018.12.03	30,000	1.86	A1 (한신평/NICE)	2018.12.10	상환	BNK투자증권
신한카드	전자단기사채	사모	2018.12.03	110,000	1.86	A1 (한신평/NICE)	2018.12.11	상환	BNK투자증권
신한카드	전자단기사채	사모	2018.12.03	60,000	1.95	A1 (한신평/NICE)	2018.12.20	상환	BNK투자증권
신한카드	전자단기사채	사모	2018.12.03	30,000	1.95	A1 (한신평/NICE)	2018.12.27	상환	BNK투자증권
신한카드	전자단기사채	사모	2018.12.03	10,000	1.86	A1 (한신평/NICE)	2018.12.11	상환	SK증권
신한카드	전자단기사채	사모	2018.12.03	20,000	1.87	A1 (한신평/NICE)	2018.12.12	상환	SK증권
신한카드	전자단기사채	사모	2018.12.03	20,000	1.87	A1 (한신평/NICE)	2018.12.12	상환	KTB투자증권
신한카드	전자단기사채	사모	2018.12.03	20,000	1.95	A1 (한신평/NICE)	2018.12.24	상환	KTB투자증권
신한카드	전자단기사채	사모	2018.12.03	10,000	1.82	A1 (한신평/NICE)	2018.12.04	상환	KTB투자증권
신한카드	전자단기사채	사모	2018.12.03	20,000	1.86	A1 (한신평/NICE)	2018.12.11	상환	KTB투자증권
신한카드	전자단기사채	사모	2018.12.03	10,000	1.86	A1 (한신평/NICE)	2018.12.11	상환	한양증권
신한카드	전자단기사채	사모	2018.12.03	30,000	1.86	A1 (한신평/NICE)	2018.12.10	상환	한화투자증권
신한카드	전자단기사채	사모	2018.12.04	40,000	1.77	A1 (한신평/NICE)	2018.12.05	상환	BNK투자증권

발행회사	증권종류	발행방법	발행일자	권면 총액	이자율	평가등급 (평가기관)	만기일	상환 여부	주관회사
신한카드	전자단기사채	사모	2018.12.04	90,000	1.88	A1 (한신평/NICE)	2018.12.21	상환	BNK투자증권
신한카드	전자단기사채	사모	2018.12.04	50,000	1.77	A1 (한신평/NICE)	2018.12.05	상환	KTB투자증권
신한카드	전자단기사채	사모	2018.12.05	100,000	1.89	A1 (한신평/NICE)	2018.12.21	상환	BNK투자증권
신한카드	전자단기사채	사모	2018.12.10	50,000	1.95	A1 (한신평/NICE)	2018.12.24	상환	BNK투자증권
신한카드	전자단기사채	사모	2018.12.10	50,000	1.95	A1 (한신평/NICE)	2018.12.24	상환	SK증권
신한카드	전자단기사채	사모	2018.12.11	150,000	1.95	A1 (한신평/NICE)	2018.12.21	상환	BNK투자증권
신한카드	전자단기사채	사모	2018.12.11	120,000	1.94	A1 (한신평/NICE)	2018.12.20	상환	BNK투자증권
신한카드	전자단기사채	사모	2018.12.11	100,000	1.97	A1 (한신평/NICE)	2018.12.27	상환	BNK투자증권
신한카드	전자단기사채	사모	2018.12.11	50,000	1.97	A1 (한신평/NICE)	2018.12.27	상환	미래에셋대우
신한카드	전자단기사채	사모	2018.12.11	90,000	1.93	A1 (한신평/NICE)	2018.12.19	상환	KTB투자증권
신한카드	전자단기사채	사모	2018.12.13	50,000	1.99	A1 (한신평/NICE)	2018.12.27	상환	BNK투자증권
신한카드	전자단기사채	사모	2018.12.13	30,000	1.94	A1 (한신평/NICE)	2018.12.20	상환	BNK투자증권
신한카드	전자단기사채	사모	2018.12.13	20,000	1.90	A1 (한신평/NICE)	2018.12.14	상환	KTB투자증권
신한카드	전자단기사채	사모	2018.12.13	30,000	1.90	A1 (한신평/NICE)	2018.12.14	상환	한화투자증권
신한카드	전자단기사채	사모	2018.12.18	20,000	1.98	A1 (한신평/NICE)	2018.12.27	상환	BNK투자증권
신한카드	전자단기사채	사모	2018.12.18	10,000	1.98	A1 (한신평/NICE)	2018.12.28	상환	유진투자증권
신한카드	전자단기사채	사모	2018.12.18	20,000	1.97	A1 (한신평/NICE)	2018.12.26	상환	유진투자증권
신한카드	전자단기사채	사모	2018.12.18	20,000	1.98	A1 (한신평/NICE)	2018.12.27	상환	K8증권
신한카드	전자단기사채	사모	2018.12.19	50,000	2.01	A1 (한신평/NICE)	2018.12.27	상환	BNK투자증권
신한카드	전자단기사채	사모	2018.12.19	30,000	2.00	A1 (한신평/NICE)	2018.12.26	상환	K8증권
신한카드	전자단기사채	사모	2018.12.19	20,000	1.94	A1 (한신평/NICE)	2018.12.21	상환	KTB투자증권
신한카드	전자단기사채	사모	2018.12.19	90,000	2.01	A1 (한신평/NICE)	2018.12.27	상환	KTB투자증권
신한카드	전자단기사채	사모	2018.12.20	120,000	2.03	A1 (한신평/NICE)	2018.12.27	상환	BNK투자증권
신한카드이전신발의일 유동화전문유통회사	회사채	사모	2018.03.12	380,065	LIBOR(1M)+ Spread p.a.	AAAsf (Moody's)	2021.06.28	미상환	BNPP
신한카드이전신발의이 유동화전문유통회사	회사채	사모	2018.08.30	507,600	LIBOR(1M)+ Spread p.a.	AAAsf (Fitch)	2022.05.27	미상환	MJFG / ING
신한금융투자	전자단기사채	사모	2018.01.02	160,000	1.70	A1(한기평,NICE)	2018.01.03	상환	
신한금융투자	전자단기사채	사모	2018.01.02	50,000	1.80	A1(한기평,NICE)	2018.01.09	상환	
신한금융투자	전자단기사채	사모	2018.01.02	20,000	1.80	A1(한기평,NICE)	2018.01.09	상환	
신한금융투자	전자단기사채	사모	2018.01.03	150,000	1.64	A1(한기평,NICE)	2018.01.04	상환	
신한금융투자	전자단기사채	사모	2018.01.03	50,000	1.68	A1(한기평,NICE)	2018.01.11	상환	
신한금융투자	전자단기사채	사모	2018.01.04	100,000	1.58	A1(한기평,NICE)	2018.01.05	상환	
신한금융투자	전자단기사채	사모	2018.01.04	50,000	1.60	A1(한기평,NICE)	2018.01.11	상환	

발행회사	증권종류	발행방법	발행일자	권면 총액	이자율	평가등급 (평가기관)	만기일	상환 여부	주관회사
티이제이캐피탈	기업어음증권	사모	2018.01.04	16,357	2.30	A1(한기평,NICE)	2018.02.05	상환	신한금융투자
신한금융투자	전자단기사채	사모	2018.01.05	30,000	1.48	A1(한기평,NICE)	2018.01.08	상환	
신한금융투자	전자단기사채	사모	2018.01.05	150,000	1.58	A1(한기평,NICE)	2018.01.08	상환	
신한금융투자	전자단기사채	사모	2018.01.08	150,000	1.52	A1(한기평,NICE)	2018.01.09	상환	
신한금융투자	전자단기사채	사모	2018.01.08	80,000	1.45	A1(한기평,NICE)	2018.01.09	상환	
신한금융투자	전자단기사채	사모	2018.01.08	120,000	1.70	A1(한기평,NICE)	2018.02.01	상환	
신한금융투자	전자단기사채	사모	2018.01.08	10,000	1.71	A1(한기평,NICE)	2018.02.06	상환	
신한금융투자	전자단기사채	사모	2018.01.08	10,000	1.71	A1(한기평,NICE)	2018.02.06	상환	
신한금융투자	전자단기사채	사모	2018.01.09	100,000	1.55	A1(한기평,NICE)	2018.01.10	상환	
신한금융투자	전자단기사채	사모	2018.01.09	100,000	1.55	A1(한기평,NICE)	2018.01.10	상환	
신한금융투자	전자단기사채	사모	2018.01.09	70,000	1.70	A1(한기평,NICE)	2018.01.16	상환	
신한금융투자	전자단기사채	사모	2018.01.09	10,000	1.70	A1(한기평,NICE)	2018.02.02	상환	
신한금융투자	전자단기사채	사모	2018.01.10	100,000	1.55	A1(한기평,NICE)	2018.01.11	상환	
신한금융투자	전자단기사채	사모	2018.01.10	100,000	1.55	A1(한기평,NICE)	2018.01.11	상환	
필즈에비뉴캐피탈	기업어음증권	사모	2018.01.10	28,500	2.00	A1(한기평,NICE)	2018.04.10	상환	신한금융투자
신한금융투자	전자단기사채	사모	2018.01.11	100,000	1.58	A1(한기평,NICE)	2018.01.12	상환	
신한금융투자	전자단기사채	사모	2018.01.12	100,000	1.58	A1(한기평,NICE)	2018.01.15	상환	
신한금융투자	전자단기사채	사모	2018.01.12	60,000	1.72	A1(한기평,NICE)	2018.02.08	상환	
신한금융투자	전자단기사채	사모	2018.01.15	80,000	1.58	A1(한기평,NICE)	2018.01.16	상환	
신한금융투자	전자단기사채	사모	2018.01.15	130,000	1.81	A1(한기평,NICE)	2018.04.13	상환	
신한금융투자	전자단기사채	사모	2018.01.16	150,000	1.58	A1(한기평,NICE)	2018.01.17	상환	
신한금융투자	전자단기사채	사모	2018.01.16	70,000	1.70	A1(한기평,NICE)	2018.01.23	상환	
신한금융투자	전자단기사채	사모	2018.01.16	70,000	1.81	A1(한기평,NICE)	2018.04.10	상환	
벨류플러스 캐시신발	기업어음증권	사모	2018.01.16	40,000	2.00	A1(한신평,한기평)	2018.04.16	상환	신한금융투자
신한금융투자	전자단기사채	사모	2018.01.17	50,000	1.58	A1(한기평,NICE)	2018.01.18	상환	
신한금융투자	기업어음증권	사모	2018.01.17	100,000	1.81	A1(한기평,NICE)	2018.04.17	상환	
파인솔루션제육차	기업어음증권	사모	2018.01.18	13,300	2.10	A1(한기평,NICE)	2018.04.18	상환	신한금융투자
디엠캐피탈	기업어음증권	사모	2018.01.22	40,300	1.98	A1(한기평,NICE)	2018.02.20	상환	신한금융투자
신한금융투자	전자단기사채	사모	2018.01.23	150,000	1.60	A1(한기평,NICE)	2018.01.24	상환	
신한금융투자	전자단기사채	사모	2018.01.23	150,000	1.60	A1(한기평,NICE)	2018.01.24	상환	
신한금융투자	전자단기사채	사모	2018.01.23	70,000	1.70	A1(한기평,NICE)	2018.01.30	상환	
신한금융투자	전자단기사채	사모	2018.01.23	100,000	1.75	A1(한기평,NICE)	2018.03.08	상환	
엔젤캐시제삼육차	기업어음증권	사모	2018.01.23	33,300	1.97	A1(한신평,NICE)	2018.03.23	상환	신한금융투자

발행회사	증권종류	발행방법	발행일자	권면 총액	이자율	평균금 (평가일)	만기일	상환 여부	주관회사
백류플러스 제삼신오차	기업어음증권	사모	2018.01.24	46,000	1.98	A1(한신평,한기평)	2018.02.26	상환	신한금융투자
엔젤레스제삼오차	기업어음증권	사모	2018.01.25	5,805	2.10	A1(한기평,NICE)	2018.06.25	상환	신한금융투자
신한금융투자	전자단기사채	사모	2018.01.26	20,000	1.60	A1(한기평,NICE)	2018.01.29	상환	
신한금융투자	전자단기사채	사모	2018.01.26	100,000	1.73	A1(한기평,NICE)	2018.03.12	상환	
신한금융투자	전자단기사채	사모	2018.01.26	40,000	1.80	A1(한기평,NICE)	2018.04.16	상환	
엔젤레스제삼상차	기업어음증권	사모	2018.01.26	13,700	2.00	A1(한신평,한기평)	2018.07.26	상환	신한금융투자
백류플러스비니제일차	기업어음증권	사모	2018.01.26	11,238	2.30	A1(한기평,NICE)	2018.02.26	상환	신한금융투자
신한금융투자	전자단기사채	사모	2018.01.30	150,000	1.50	A1(한기평,NICE)	2018.01.31	상환	
신한금융투자	전자단기사채	사모	2018.01.30	70,000	1.70	A1(한기평,NICE)	2018.02.06	상환	
신한금융투자	전자단기사채	사모	2018.01.31	100,000	1.62	A1(한기평,NICE)	2018.02.01	상환	
신한금융투자	전자단기사채	사모	2018.01.31	100,000	1.62	A1(한기평,NICE)	2018.02.01	상환	
필즈에버뉴제삼상차	기업어음증권	사모	2018.01.31	5,000	2.18	A1(한기평,NICE)	2018.07.13	상환	신한금융투자
신한금융투자	전자단기사채	사모	2018.02.01	100,000	1.58	A1(한기평,NICE)	2018.02.02	상환	
신한금융투자	전자단기사채	사모	2018.02.01	150,000	1.58	A1(한기평,NICE)	2018.02.02	상환	
신한금융투자	전자단기사채	사모	2018.02.01	150,000	1.58	A1(한기평,NICE)	2018.02.02	상환	
엔젤레스제일차	기업어음증권	사모	2018.02.01	25,400	1.93	A1(한기평,NICE)	2018.05.02	상환	신한금융투자
신한금융투자	전자단기사채	사모	2018.02.02	50,000	1.52	A1(한기평,NICE)	2018.02.05	상환	
신한금융투자	전자단기사채	사모	2018.02.02	150,000	1.71	A1(한기평,NICE)	2018.03.06	상환	
신한금융투자	전자단기사채	사모	2018.02.02	50,000	1.71	A1(한기평,NICE)	2018.03.06	상환	
신한금융투자	전자단기사채	사모	2018.02.05	20,000	1.48	A1(한기평,NICE)	2018.02.06	상환	
신한금융투자	전자단기사채	사모	2018.02.05	100,000	1.48	A1(한기평,NICE)	2018.02.06	상환	
신한금융투자	전자단기사채	사모	2018.02.05	80,000	1.74	A1(한기평,NICE)	2018.04.05	상환	
타이거드래곤제일차	기업어음증권	사모	2018.02.05	16,468	2.20	A1(한기평,NICE)	2018.03.05	상환	신한금융투자
신한금융투자	전자단기사채	사모	2018.02.06	50,000	1.48	A1(한기평,NICE)	2018.02.07	상환	
신한금융투자	전자단기사채	사모	2018.02.06	70,000	1.70	A1(한기평,NICE)	2018.02.13	상환	
신한금융투자	전자단기사채	사모	2018.02.06	120,000	1.79	A1(한기평,NICE)	2018.05.04	상환	
신한금융투자	전자단기사채	사모	2018.02.07	50,000	1.48	A1(한기평,NICE)	2018.02.08	상환	
신한금융투자	전자단기사채	사모	2018.02.08	70,000	1.55	A1(한기평,NICE)	2018.02.09	상환	
신한금융투자	전자단기사채	사모	2018.02.08	100,000	1.55	A1(한기평,NICE)	2018.02.09	상환	
신한금융투자	전자단기사채	사모	2018.02.08	40,000	1.55	A1(한기평,NICE)	2018.02.09	상환	
엔젤레스제삼이차	기업어음증권	사모	2018.02.08	10,200	1.98	A1(한신평,한기평)	2018.05.08	상환	신한금융투자
신한금융투자	전자단기사채	사모	2018.02.09	100,000	1.58	A1(한기평,NICE)	2018.02.12	상환	
신한금융투자	전자단기사채	사모	2018.02.12	70,000	1.61	A1(한기평,NICE)	2018.02.13	상환	

발행회사	증권종류	발행방법	발행일자	권면 총액	이자율	평가등급 (평가기관)	만기일	상환 여부	상환 주관회사
신한금융투자	전자단기사채	사모	2018.02.12	30,000	1.81	A1(한기평,NICE)	2018.05.11	상환	
엔젤레스제심사차	기업어음증권	사모	2018.02.12	14,700	1.98	A1(한기평,NICE)	2018.05.11	상환	신한금융투자
신한금융투자	전자단기사채	사모	2018.02.13	100,000	1.68	A1(한기평,NICE)	2018.02.14	상환	
신한금융투자	전자단기사채	사모	2018.02.13	70,000	1.70	A1(한기평,NICE)	2018.02.14	상환	
신한금융투자	전자단기사채	사모	2018.02.13	20,000	1.67	A1(한기평,NICE)	2018.02.14	상환	
신한금융투자	전자단기사채	사모	2018.02.13	100,000	1.91	A1(한기평,NICE)	2018.02.22	상환	
신한금융투자	전자단기사채	사모	2018.02.13	10,000	1.82	A1(한기평,NICE)	2018.05.11	상환	
신한금융투자	전자단기사채	사모	2018.02.14	100,000	1.71	A1(한기평,NICE)	2018.02.19	상환	
신한금융투자	전자단기사채	사모	2018.02.14	70,000	1.70	A1(한기평,NICE)	2018.02.19	상환	
신한금융투자	전자단기사채	사모	2018.02.14	100,000	1.90	A1(한기평,NICE)	2018.02.22	상환	
신한금융투자	전자단기사채	사모	2018.02.14	80,000	1.90	A1(한기평,NICE)	2018.02.27	상환	
신한금융투자	전자단기사채	사모	2018.02.14	30,000	1.88	A1(한기평,NICE)	2018.02.28	상환	
신한금융투자	전자단기사채	사모	2018.02.14	9,700	1.90	A1(한기평,NICE)	2018.03.16	상환	
신한금융투자	전자단기사채	사모	2018.02.14	300	1.90	A1(한기평,NICE)	2018.03.16	상환	
신한금융투자	전자단기사채	사모	2018.02.14	20,000	1.90	A1(한기평,NICE)	2018.03.16	상환	
신한금융투자	전자단기사채	사모	2018.02.14	40,000	1.90	A1(한기평,NICE)	2018.03.16	상환	
신한금융투자	전자단기사채	사모	2018.02.14	100,000	1.84	A1(한기평,NICE)	2018.05.14	상환	
신한금융투자	전자단기사채	사모	2018.02.19	70,000	1.70	A1(한기평,NICE)	2018.02.26	상환	
메인스트림제심사차	기업어음증권	사모	2018.02.19	16,600	2.00	A1(한신평,한기평)	2018.05.21	상환	신한금융투자
디엠씨제일차	기업어음증권	사모	2018.02.20	40,300	1.95	A1(한기평,NICE)	2018.03.20	상환	신한금융투자
신한금융투자	회사채	공모	2018.02.21	200,000	2.77	AA(한기평,한신평)	2021.02.21	미상환	미래에셋대우(주), NH투자증권
파인솔루션제심사차	기업어음증권	사모	2018.02.21	30,400	1.95	A1(한기평,NICE)	2018.05.21	상환	신한금융투자
엔젤레스제심소차	기업어음증권	사모	2018.02.23	4,668	2.04	A1(한기평,NICE)	2018.07.25	상환	신한금융투자
신한금융투자	전자단기사채	사모	2018.02.26	30,000	1.56	A1(한기평,NICE)	2018.02.27	상환	
신한금융투자	전자단기사채	사모	2018.02.26	70,000	1.70	A1(한기평,NICE)	2018.03.05	상환	
벨류플러스 제심소차	기업어음증권	사모	2018.02.26	44,000	1.95	A1(한신평,한기평)	2018.03.26	상환	신한금융투자
비엘에너지제이차	기업어음증권	사모	2018.02.26	51,800	1.95	A1(한기평,NICE)	2018.05.24	상환	신한금융투자
벨류플러스비나제일차	기업어음증권	사모	2018.02.26	22,965	2.30	A1(한기평,NICE)	2018.03.26	상환	신한금융투자
글로벌솔루션제육차	기업어음증권	사모	2018.02.27	109,500	1.93	A1(한기평,NICE)	2018.03.30	상환	신한금융투자
신한금융투자	전자단기사채	사모	2018.02.28	90,000	1.57	A1(한기평,NICE)	2018.03.02	상환	
신한금융투자	전자단기사채	사모	2018.02.28	40,000	1.56	A1(한기평,NICE)	2018.03.02	상환	
파인솔루션제구차	기업어음증권	사모	2018.02.28	15,100	1.90	A1(한기평,NICE)	2018.03.30	상환	신한금융투자
필즈에버뉴제삼차	기업어음증권	사모	2018.02.28	4,200	2.18	A1(한기평,NICE)	2018.08.20	상환	신한금융투자

발행회사	증권종류	발행방법	발행일자	권면 총액	이자율	평균등금 (평균기판)	인기일	상환 여부	주관회사
신한금융투자	전자단기사채	사모	2018.03.02	50,000	1.60	A1(한기평,NICE)	2018.03.05	상환	
신한금융투자	전자단기사채	사모	2018.03.02	100,000	1.60	A1(한기평,NICE)	2018.03.05	상환	
신한금융투자	전자단기사채	사모	2018.03.05	70,000	1.70	A1(한기평,NICE)	2018.03.12	상환	
티에이그드캐피탈	기업어음증권	사모	2018.03.05	16,468	2.15	A1(한기평,NICE)	2018.04.04	상환	신한금융투자
신한금융투자	전자단기사채	사모	2018.03.06	160,000	1.42	A1(한기평,NICE)	2018.03.08	상환	
신한금융투자	전자단기사채	사모	2018.03.06	40,000	1.84	A1(한기평,NICE)	2018.06.04	상환	
신한금융투자	전자단기사채	사모	2018.03.06	100,000	1.84	A1(한기평,NICE)	2018.06.04	상환	
신한금융투자	전자단기사채	사모	2018.03.08	110,000	1.57	A1(한기평,NICE)	2018.03.09	상환	
신한금융투자	전자단기사채	사모	2018.03.08	120,000	1.57	A1(한기평,NICE)	2018.03.09	상환	
신한금융투자	전자단기사채	사모	2018.03.08	20,000	1.84	A1(한기평,NICE)	2018.06.07	상환	
신한금융투자	전자단기사채	사모	2018.03.08	20,000	1.84	A1(한기평,NICE)	2018.06.07	상환	
신한금융투자	전자단기사채	사모	2018.03.08	30,000	1.84	A1(한기평,NICE)	2018.06.07	상환	
신한금융투자	전자단기사채	사모	2018.03.09	110,000	1.57	A1(한기평,NICE)	2018.03.12	상환	
신한금융투자	전자단기사채	사모	2018.03.09	90,000	1.57	A1(한기평,NICE)	2018.03.12	상환	
신한금융투자	전자단기사채	사모	2018.03.09	130,000	1.57	A1(한기평,NICE)	2018.03.12	상환	
신한금융투자	전자단기사채	사모	2018.03.12	150,000	1.60	A1(한기평,NICE)	2018.03.13	상환	
신한금융투자	전자단기사채	사모	2018.03.12	180,000	1.60	A1(한기평,NICE)	2018.03.13	상환	
신한금융투자	전자단기사채	사모	2018.03.12	50,000	1.61	A1(한기평,NICE)	2018.03.19	상환	
신한금융투자	전자단기사채	사모	2018.03.12	70,000	1.70	A1(한기평,NICE)	2018.03.19	상환	
신한금융투자	전자단기사채	사모	2018.03.12	50,000	1.61	A1(한기평,NICE)	2018.03.20	상환	
신한금융투자	전자단기사채	사모	2018.03.13	180,000	1.60	A1(한기평,NICE)	2018.03.14	상환	
신한금융투자	전자단기사채	사모	2018.03.13	170,000	1.60	A1(한기평,NICE)	2018.03.14	상환	
신한금융투자	전자단기사채	사모	2018.03.13	50,000	1.59	A1(한기평,NICE)	2018.03.14	상환	
신한금융투자	전자단기사채	사모	2018.03.13	100,000	1.61	A1(한기평,NICE)	2018.03.20	상환	
신한금융투자	전자단기사채	사모	2018.03.13	20,000	1.82	A1(한기평,NICE)	2018.05.15	상환	
신한금융투자	전자단기사채	사모	2018.03.14	100,000	1.60	A1(한기평,NICE)	2018.03.15	상환	
신한금융투자	전자단기사채	사모	2018.03.14	100,000	1.60	A1(한기평,NICE)	2018.03.15	상환	
신한금융투자	전자단기사채	사모	2018.03.14	30,000	1.60	A1(한기평,NICE)	2018.03.15	상환	
신한금융투자	전자단기사채	사모	2018.03.14	50,000	1.82	A1(한기평,NICE)	2018.05.15	상환	
신한금융투자	전자단기사채	사모	2018.03.15	80,000	1.55	A1(한기평,NICE)	2018.03.16	상환	
신한금융투자	전자단기사채	사모	2018.03.15	30,000	1.86	A1(한기평,NICE)	2018.06.12	상환	
메인스트림캐피탈	기업어음증권	사모	2018.03.15	34,000	2.12	A1(한기평,NICE)	2018.06.15	상환	신한금융투자
파인솔루션캐피탈	기업어음증권	사모	2018.03.15	20,500	1.95	A1(한기평,NICE)	2018.06.15	상환	신한금융투자

발행회사	증권종류	발행방법	발행일자	권면 총액	이자율	평가등급 (평가기관)	인기일	상환 여부	주관회사
신한금융투자	전자단기사채	사모	2018.03.16	50,000	1.60	A1(한기평,NICE)	2018.03.19	상환	
신한금융투자	전자단기사채	사모	2018.03.16	70,000	1.83	A1(한기평,NICE)	2018.05.18	상환	
신한금융투자	전자단기사채	사모	2018.03.19	120,000	1.60	A1(한기평,NICE)	2018.03.20	상환	
신한금융투자	전자단기사채	사모	2018.03.19	80,000	1.60	A1(한기평,NICE)	2018.03.20	상환	
신한금융투자	전자단기사채	사모	2018.03.19	70,000	1.70	A1(한기평,NICE)	2018.03.26	상환	
신한금융투자	전자단기사채	사모	2018.03.20	100,000	1.60	A1(한기평,NICE)	2018.03.21	상환	
신한금융투자	전자단기사채	사모	2018.03.20	100,000	1.60	A1(한기평,NICE)	2018.03.21	상환	
신한금융투자	전자단기사채	사모	2018.03.20	10,000	1.59	A1(한기평,NICE)	2018.03.21	상환	
신한금융투자	전자단기사채	사모	2018.03.20	20,000	1.59	A1(한기평,NICE)	2018.03.21	상환	
신한금융투자	전자단기사채	사모	2018.03.20	40,000	1.81	A1(한기평,NICE)	2018.04.20	상환	
디엠씨제일차	기업어음증권	사모	2018.03.20	40,300	1.95	A1(한기평,NICE)	2018.04.20	상환	신한금융투자
신한금융투자	전자단기사채	사모	2018.03.21	110,000	1.60	A1(한기평,NICE)	2018.03.22	상환	
신한금융투자	전자단기사채	사모	2018.03.21	90,000	1.60	A1(한기평,NICE)	2018.03.22	상환	
신한금융투자	전자단기사채	사모	2018.03.21	20,000	1.82	A1(한기평,NICE)	2018.04.16	상환	
신한금융투자	전자단기사채	사모	2018.03.21	10,000	1.82	A1(한기평,NICE)	2018.04.16	상환	
메인스트림캐탈차	기업어음증권	사모	2018.03.21	40,300	1.99	A1(한신평,한기평)	2018.06.21	상환	신한금융투자
신한금융투자	전자단기사채	사모	2018.03.22	160,000	1.60	A1(한기평,NICE)	2018.03.23	상환	
신한금융투자	전자단기사채	사모	2018.03.22	160,000	1.60	A1(한기평,NICE)	2018.03.23	상환	
신한금융투자	전자단기사채	사모	2018.03.22	110,000	1.60	A1(한기평,NICE)	2018.03.23	상환	
신한금융투자	전자단기사채	사모	2018.03.23	100,000	1.63	A1(한기평,NICE)	2018.03.26	상환	
신한금융투자	전자단기사채	사모	2018.03.23	100,000	1.63	A1(한기평,NICE)	2018.03.26	상환	
엔젤레스제심오차	기업어음증권	사모	2018.03.23	6,471	2.05	A1(한기평,NICE)	2018.08.24	상환	신한금융투자
엔젤레스제심유차	기업어음증권	사모	2018.03.23	33,300	1.98	A1(한신평,NICE)	2018.05.23	상환	신한금융투자
플즈애비뉴제사차	기업어음증권	사모	2018.03.23	30,400	1.99	A1(한기평,NICE)	2018.06.22	상환	신한금융투자
신한금융투자	전자단기사채	사모	2018.03.26	80,000	1.64	A1(한기평,NICE)	2018.03.27	상환	
신한금융투자	전자단기사채	사모	2018.03.26	90,000	1.81	A1(한기평,NICE)	2018.04.02	상환	
신한금융투자	전자단기사채	사모	2018.03.26	70,000	1.70	A1(한기평,NICE)	2018.04.02	상환	
신한금융투자	전자단기사채	사모	2018.03.26	10,000	1.83	A1(한기평,NICE)	2018.04.12	상환	
벨류플러스 제심오차	기업어음증권	사모	2018.03.26	42,000	1.95	A1(한신평,한기평)	2018.04.26	상환	신한금융투자
벨류플러스제심유차	기업어음증권	사모	2018.03.26	22,477	2.30	A1(한기평,NICE)	2018.05.02	상환	신한금융투자
신한금융투자	전자단기사채	사모	2018.03.27	80,000	1.66	A1(한기평,NICE)	2018.03.28	상환	
신한금융투자	전자단기사채	사모	2018.03.28	80,000	1.66	A1(한기평,NICE)	2018.03.29	상환	
신한금융투자	전자단기사채	사모	2018.03.29	80,000	1.66	A1(한기평,NICE)	2018.03.30	상환	

발행회사	증권종류	발행방법	발행일자	권면 총액	이자율	평가등급 (평가기관)	만기일	상환 여부	주관회사
신한금융투자	전자단기사채	사모	2018.03.30	80,000	1.72	A1(한기평,NICE)	2018.04.02	상환	
신한금융투자	전자단기사채	사모	2018.03.30	30,000	1.72	A1(한기평,NICE)	2018.04.02	상환	
신한금융투자	전자단기사채	사모	2018.03.30	13,400	1.71	A1(한기평,NICE)	2018.04.02	상환	
파인솔루션제약	기업어음증권	사모	2018.03.30	15,200	1.95	A1(한기평,NICE)	2018.04.30	상환	신한금융투자
필즈에버뉴제약	기업어음증권	사모	2018.03.30	3,200	2.18	A1(한기평,NICE)	2018.09.18	상환	신한금융투자
글로벌솔루션제약	기업어음증권	사모	2018.03.30	110,000	1.95	A1(한기평,NICE)	2018.05.02	상환	신한금융투자
신한금융투자	전자단기사채	사모	2018.04.02	80,000	1.72	A1(한기평,NICE)	2018.04.03	상환	
신한금융투자	전자단기사채	사모	2018.04.02	70,000	1.70	A1(한기평,NICE)	2018.04.09	상환	
신한금융투자	전자단기사채	사모	2018.04.03	80,000	1.62	A1(한기평,NICE)	2018.04.04	상환	
태이거드래곤제약	기업어음증권	사모	2018.04.04	14,243	2.56	A1(한기평,NICE)	2018.05.04	상환	신한금융투자
신한금융투자	전자단기사채	사모	2018.04.04	80,000	1.50	A1(한기평,NICE)	2018.04.05	상환	
신한금융투자	전자단기사채	사모	2018.04.05	80,000	1.47	A1(한기평,NICE)	2018.04.06	상환	
신한금융투자	전자단기사채	사모	2018.04.06	80,000	1.55	A1(한기평,NICE)	2018.04.09	상환	
신한금융투자	전자단기사채	사모	2018.04.09	70,000	1.70	A1(한기평,NICE)	2018.04.12	상환	
신한금융투자	기업어음증권	사모	2018.04.09	300,000	2.27	A1(한기평,NICE)	2019.04.08	미상환	
필즈에버뉴제약	기업어음증권	사모	2018.04.10	28,500	1.97	A1(한기평,NICE)	2018.07.10	상환	신한금융투자
신한금융투자	전자단기사채	사모	2018.04.10	80,000	1.55	A1(한기평,NICE)	2018.04.11	상환	
신한금융투자	전자단기사채	사모	2018.04.11	80,000	1.55	A1(한기평,NICE)	2018.04.12	상환	
신한금융투자	전자단기사채	사모	2018.04.12	80,000	1.60	A1(한기평,NICE)	2018.04.13	상환	
신한금융투자	전자단기사채	사모	2018.04.12	70,000	1.70	A1(한기평,NICE)	2018.04.16	상환	
신한금융투자	전자단기사채	사모	2018.04.13	80,000	1.60	A1(한기평,NICE)	2018.04.16	상환	
백류플러스_제삼신탁	기업어음증권	사모	2018.04.16	40,000	1.97	A1(한신평,한기평)	2018.07.16	상환	신한금융투자
신한금융투자	전자단기사채	사모	2018.04.16	80,000	1.57	A1(한기평,NICE)	2018.04.17	상환	
신한금융투자	전자단기사채	사모	2018.04.16	10,000	1.45	A1(한기평,NICE)	2018.04.17	상환	
신한금융투자	전자단기사채	사모	2018.04.16	70,000	1.70	A1(한기평,NICE)	2018.04.23	상환	
신한금융투자	전자단기사채	사모	2018.04.17	80,000	1.47	A1(한기평,NICE)	2018.04.18	상환	
신한금융투자	전자단기사채	사모	2018.04.17	30,000	1.51	A1(한기평,NICE)	2018.04.24	상환	
신한금융투자	전자단기사채	사모	2018.04.17	50,000	1.52	A1(한기평,NICE)	2018.04.24	상환	
신한금융투자	전자단기사채	사모	2018.04.17	10,000	1.51	A1(한기평,NICE)	2018.04.24	상환	
신한금융투자	전자단기사채	사모	2018.04.17	30,000	1.51	A1(한기평,NICE)	2018.04.24	상환	
신한금융투자	전자단기사채	사모	2018.04.17	20,000	1.51	A1(한기평,NICE)	2018.04.24	상환	
신한금융투자	전자단기사채	사모	2018.04.17	13,000	1.51	A1(한기평,NICE)	2018.04.24	상환	
신한금융투자	전자단기사채	사모	2018.04.17	7,000	1.51	A1(한기평,NICE)	2018.04.24	상환	

발행회사	증권종류	발행방법	발행일자	권면 총액	이자율	평가등급 (평가기관)	만기일	상환 여부	주관회사
신한금융투자	전자단기사채	사모	2018.04.17	40,000	1.51	A1(한기평,NICE)	2018.04.24	상환	
파인솔루션제약차	기업어음증권	사모	2018.04.18	13,300	2.07	A1(한기평,NICE)	2018.07.18	상환	신한금융투자
신한금융투자	전자단기사채	사모	2018.04.18	80,000	1.50	A1(한기평,NICE)	2018.04.19	상환	
신한금융투자	전자단기사채	사모	2018.04.19	80,000	1.50	A1(한기평,NICE)	2018.04.20	상환	
디엠씨제일차	기업어음증권	사모	2018.04.20	40,300	1.95	A1(한기평,NICE)	2018.05.21	상환	신한금융투자
신한금융투자	전자단기사채	사모	2018.04.20	80,000	1.54	A1(한기평,NICE)	2018.04.23	상환	
신한금융투자	전자단기사채	사모	2018.04.23	80,000	1.57	A1(한기평,NICE)	2018.04.24	상환	
신한금융투자	전자단기사채	사모	2018.04.23	70,000	1.70	A1(한기평,NICE)	2018.04.30	상환	
벨류플러스 제삼오차	기업어음증권	사모	2018.04.24	41,000	1.95	A1(한신평,한기평)	2018.05.24	상환	신한금융투자
신한금융투자	전자단기사채	사모	2018.04.24	80,000	1.57	A1(한기평,NICE)	2018.04.25	상환	
엔젤레스제삼오차	기업어음증권	사모	2018.04.25	3,375	2.02	A1(한기평,NICE)	2018.09.21	상환	신한금융투자
신한금융투자	전자단기사채	사모	2018.04.25	80,000	1.59	A1(한기평,NICE)	2018.04.26	상환	
신한금융투자	전자단기사채	사모	2018.04.26	80,000	1.59	A1(한기평,NICE)	2018.04.27	상환	
신한금융투자	전자단기사채	사모	2018.04.27	80,000	1.52	A1(한기평,NICE)	2018.04.30	상환	
제이티씨제일차	기업어음증권	사모	2018.04.30	30,000	2.00	A1(한신평,한기평)	2018.10.01	상환	신한금융투자
파인솔루션제약차	기업어음증권	사모	2018.04.30	15,200	1.95	A1(한기평,NICE)	2018.05.30	상환	신한금융투자
신한금융투자	전자단기사채	사모	2018.04.30	120,000	1.55	A1(한기평,NICE)	2018.05.02	상환	
신한금융투자	전자단기사채	사모	2018.04.30	130,000	1.55	A1(한기평,NICE)	2018.05.02	상환	
신한금융투자	전자단기사채	사모	2018.04.30	70,000	1.70	A1(한기평,NICE)	2018.05.08	상환	
엔젤레스제삼차	기업어음증권	사모	2018.05.02	25,400	1.93	A1(한기평,NICE)	2018.08.01	상환	신한금융투자
글로벌솔루션제약차	기업어음증권	사모	2018.05.02	110,300	1.95	A1(한기평,NICE)	2018.06.04	상환	신한금융투자
벨류플러스제삼제일차	기업어음증권	사모	2018.05.02	22,365	2.65	A1(한기평,NICE)	2018.06.04	상환	신한금융투자
신한금융투자	전자단기사채	사모	2018.05.02	120,000	1.59	A1(한기평,NICE)	2018.05.03	상환	
신한금융투자	전자단기사채	사모	2018.05.02	130,000	1.59	A1(한기평,NICE)	2018.05.03	상환	
신한금융투자	전자단기사채	사모	2018.05.03	80,000	1.52	A1(한기평,NICE)	2018.05.04	상환	
타이거드래곤제일차	기업어음증권	사모	2018.05.04	14,354	2.50	A1(한기평,NICE)	2018.06.04	상환	신한금융투자
신한금융투자	전자단기사채	사모	2018.05.04	80,000	1.52	A1(한기평,NICE)	2018.05.08	상환	
신한금융투자	전자단기사채	사모	2018.05.04	100,000	1.79	A1(한기평,NICE)	2018.08.02	상환	
엔젤레스제삼이차	기업어음증권	사모	2018.05.06	10,200	1.98	A1(한신평,한기평)	2018.08.08	상환	신한금융투자
신한금융투자	전자단기사채	사모	2018.05.06	80,000	1.52	A1(한기평,NICE)	2018.05.09	상환	
신한금융투자	전자단기사채	사모	2018.05.06	70,000	1.70	A1(한기평,NICE)	2018.05.14	상환	
파인솔루션제삼일차	기업어음증권	사모	2018.05.09	26,000	1.95	A1(한기평,NICE)	2018.08.09	상환	신한금융투자
신한금융투자	전자단기사채	사모	2018.05.09	80,000	1.52	A1(한기평,NICE)	2018.05.10	상환	

발행회사	증권종류	발행방법	발행일자	권면 총액	이자율	평가등급 (평가기관)	인기일	상환 여부	주관회사
신한금융투자	전자단기사채	사모	2018.05.10	100,000	1.52	A1(한기평,NICE)	2018.05.11	상환	
엔젤레스제심사차	기업어음증권	사모	2018.05.11	14,700	1.98	A1(한기평,NICE)	2018.08.11	상환	신한금융투자
엔젤레스제심사차	기업어음증권	사모	2018.05.11	15,000	1.95	A1(한신평,한기평)	2018.08.13	상환	신한금융투자
신한금융투자	전자단기사채	사모	2018.05.11	150,000	1.50	A1(한기평,NICE)	2018.05.14	상환	
밸류플러스크리스	기업어음증권	사모	2018.05.14	25,000	1.94	A1(한기평,NICE)	2018.05.29	상환	신한금융투자
신한금융투자	전자단기사채	사모	2018.05.14	100,000	1.52	A1(한기평,NICE)	2018.05.15	상환	
신한금융투자	전자단기사채	사모	2018.05.14	110,000	1.52	A1(한기평,NICE)	2018.05.15	상환	
신한금융투자	전자단기사채	사모	2018.05.14	70,000	1.70	A1(한기평,NICE)	2018.05.21	상환	
신한금융투자	전자단기사채	사모	2018.05.15	150,000	1.52	A1(한기평,NICE)	2018.05.16	상환	
신한금융투자	전자단기사채	사모	2018.05.15	70,000	1.77	A1(한기평,NICE)	2018.07.13	상환	
신한금융투자	전자단기사채	사모	2018.05.15	50,000	1.78	A1(한기평,NICE)	2018.07.13	상환	
신한금융투자	기업어음증권	사모	2018.05.15	30,000	1.78	A1(한기평,NICE)	2018.07.13	상환	
신한금융투자	전자단기사채	사모	2018.05.16	100,000	1.52	A1(한기평,NICE)	2018.05.17	상환	
신한금융투자	전자단기사채	사모	2018.05.16	150,000	1.52	A1(한기평,NICE)	2018.05.17	상환	
신한금융투자	전자단기사채	사모	2018.05.17	80,000	1.52	A1(한기평,NICE)	2018.05.18	상환	
신한금융투자	전자단기사채	사모	2018.05.18	80,000	1.52	A1(한기평,NICE)	2018.05.21	상환	신한금융투자
메인스트림제심사차	기업어음증권	사모	2018.05.21	16,600	2.00	A1(한신평,한기평)	2018.08.21	상환	신한금융투자
디엠제심사차	기업어음증권	사모	2018.05.21	40,300	1.95	A1(한기평,NICE)	2018.06.20	상환	신한금융투자
파인솔루션제심사차	기업어음증권	사모	2018.05.21	30,700	1.95	A1(한기평,NICE)	2018.08.21	상환	신한금융투자
신한금융투자	전자단기사채	사모	2018.05.21	150,000	1.52	A1(한기평,NICE)	2018.05.23	상환	
신한금융투자	전자단기사채	사모	2018.05.21	70,000	1.70	A1(한기평,NICE)	2018.05.28	상환	
엔젤레스제심사차	기업어음증권	사모	2018.05.23	33,300	1.98	A1(한신평,NICE)	2018.08.23	상환	신한금융투자
신한금융투자	전자단기사채	사모	2018.05.23	100,000	1.54	A1(한기평,NICE)	2018.05.24	상환	
신한금융투자	전자단기사채	사모	2018.05.23	100,000	1.54	A1(한기평,NICE)	2018.05.24	상환	
밸류플러스 제심사차	기업어음증권	사모	2018.05.24	40,000	1.95	A1(한신평,한기평)	2018.06.25	상환	신한금융투자
비엘에너지제심사차	기업어음증권	사모	2018.05.24	52,100	1.97	A1(한기평,NICE)	2018.08.24	상환	신한금융투자
신한금융투자	전자단기사채	사모	2018.05.24	100,000	1.58	A1(한기평,NICE)	2018.05.25	상환	
엔젤레스제심사차	기업어음증권	사모	2018.05.25	5,948	2.01	A1(한기평,NICE)	2018.10.25	상환	신한금융투자
신한금융투자	전자단기사채	사모	2018.05.25	80,000	1.62	A1(한기평,NICE)	2018.05.28	상환	
신한금융투자	전자단기사채	사모	2018.05.28	80,000	1.62	A1(한기평,NICE)	2018.05.29	상환	
신한금융투자	전자단기사채	사모	2018.05.28	70,000	1.70	A1(한기평,NICE)	2018.06.04	상환	
밸류플러스크리스	기업어음증권	사모	2018.05.29	24,100	1.94	A1(한기평,NICE)	2018.06.14	상환	신한금융투자
신한금융투자	전자단기사채	사모	2018.05.29	150,000	1.62	A1(한기평,NICE)	2018.05.30	상환	

발행회사	증권종류	발행방법	발행일자	권면 총액	이자율	평균등급 (평가기관)	만기일	상환 여부	주관회사
파인애플루선제구차	기업어음증권	사모	2018.05.30	15,100	1.95	A1(한기평,NICE)	2018.06.29	상환	신한금융투자
신한금융투자	전자단기사채	사모	2018.05.30	100,000	1.62	A1(한기평,NICE)	2018.06.31	상환	
신한금융투자	전자단기사채	사모	2018.05.30	100,000	1.62	A1(한기평,NICE)	2018.06.31	상환	
엔켈레스제실발차	기업어음증권	사모	2018.05.31	12,200	1.97	A1(한기평,NICE)	2018.08.31	상환	신한금융투자
엔켈레스제실발차	기업어음증권	사모	2018.05.31	1,600	1.97	A1(한기평,NICE)	2018.07.31	상환	신한금융투자
필즈에버뉴제오차	기업어음증권	사모	2018.05.31	31,500	2.10	A1(한기평,NICE)	2018.11.30	상환	신한금융투자
신한금융투자	전자단기사채	사모	2018.05.31	170,000	1.69	A1(한기평,NICE)	2018.06.01	상환	
신한금융투자	전자단기사채	사모	2018.05.31	70,000	1.70	A1(한기평,NICE)	2018.06.01	상환	
신한금융투자	전자단기사채	사모	2018.05.31	25,000	1.72	A1(한기평,NICE)	2018.06.11	상환	
신한금융투자	전자단기사채	사모	2018.06.01	100,000	1.62	A1(한기평,NICE)	2018.06.04	상환	
신한금융투자	전자단기사채	사모	2018.06.01	100,000	1.62	A1(한기평,NICE)	2018.06.04	상환	
타이거드래곤제일차	기업어음증권	사모	2018.06.04	14,354	2.50	A1(한기평,NICE)	2018.07.04	상환	신한금융투자
글로벌솔루션제육차	기업어음증권	사모	2018.06.04	107,500	1.95	A1(한기평,NICE)	2018.07.02	상환	신한금융투자
벨류플러스비나제일차	기업어음증권	사모	2018.06.04	22,477	2.60	A1(한기평,NICE)	2018.07.02	상환	신한금융투자
신한금융투자	전자단기사채	사모	2018.06.04	130,000	1.47	A1(한기평,NICE)	2018.06.05	상환	
신한금융투자	전자단기사채	사모	2018.06.04	27,600	1.46	A1(한기평,NICE)	2018.06.07	상환	
신한금융투자	전자단기사채	사모	2018.06.04	50,000	1.47	A1(한기평,NICE)	2018.06.07	상환	
신한금융투자	전자단기사채	사모	2018.06.04	70,000	1.70	A1(한기평,NICE)	2018.06.11	상환	
신한금융투자	전자단기사채	사모	2018.06.05	130,000	1.47	A1(한기평,NICE)	2018.06.07	상환	
신한금융투자	전자단기사채	사모	2018.06.07	50,000	1.52	A1(한기평,NICE)	2018.06.08	상환	
신한금융투자	전자단기사채	사모	2018.06.07	150,000	1.52	A1(한기평,NICE)	2018.06.08	상환	
신한금융투자	전자단기사채	사모	2018.06.07	25,000	1.51	A1(한기평,NICE)	2018.06.11	상환	
신한금융투자	전자단기사채	사모	2018.06.07	20,000	1.74	A1(한기평,NICE)	2018.07.06	상환	
신한금융투자	전자단기사채	사모	2018.06.07	30,000	1.74	A1(한기평,NICE)	2018.07.06	상환	
신한금융투자	전자단기사채	사모	2018.06.07	10,000	1.80	A1(한기평,NICE)	2018.08.09	상환	
신한금융투자	전자단기사채	사모	2018.06.07	110,000	1.80	A1(한기평,NICE)	2018.08.09	상환	
신한금융투자	전자단기사채	사모	2018.06.07	50,000	1.80	A1(한기평,NICE)	2018.08.09	상환	
신한금융투자	전자단기사채	사모	2018.06.07	40,000	1.80	A1(한기평,NICE)	2018.08.09	상환	
신한금융투자	회사채	공모	2018.06.07	250,000	4.18	AA-(한기평,한신평)	2024.06.07	미상환	
벨류플러스셀아이	기업어음증권	사모	2018.06.08	20,500	1.97	A1(한기평,NICE)	2018.09.10	상환	신한금융투자
신한금융투자	전자단기사채	사모	2018.06.08	120,000	1.55	A1(한기평,NICE)	2018.06.11	상환	
신한금융투자	전자단기사채	사모	2018.06.08	110,000	1.55	A1(한기평,NICE)	2018.06.11	상환	
신한금융투자	전자단기사채	사모	2018.06.08	20,000	1.80	A1(한기평,NICE)	2018.08.16	상환	

발행회사	증권종류	발행방법	발행일자	권면 총액	이자율	평균등금 (평균기판)	인기일	상환 여부	주관회사
신한금융투자	전자단기사채	사모	2018.06.11	140,000	1.52	A1(한기평,NICE)	2018.06.12	상환	
신한금융투자	전자단기사채	사모	2018.06.11	70,000	1.70	A1(한기평,NICE)	2018.06.18	상환	
신한금융투자	전자단기사채	사모	2018.06.12	150,000	1.52	A1(한기평,NICE)	2018.06.14	상환	
신한금융투자	전자단기사채	사모	2018.06.12	20,000	1.81	A1(한기평,NICE)	2018.08.23	상환	
신한금융투자	전자단기사채	사모	2018.06.12	50,000	1.81	A1(한기평,NICE)	2018.08.23	상환	
신한금융투자	전자단기사채	사모	2018.06.12	50,000	1.81	A1(한기평,NICE)	2018.08.23	상환	신한금융투자
벨류플러스크리스	기업어음증권	사모	2018.06.14	24,100	1.96	A1(한기평,NICE)	2018.06.29	상환	
신한금융투자	전자단기사채	사모	2018.06.14	100,000	1.52	A1(한기평,NICE)	2018.06.15	상환	
메인스트림캐탈자	기업어음증권	사모	2018.06.15	34,000	2.00	A1(한기평,NICE)	2018.12.15	상환	신한금융투자
파인솔루션캐탈자	기업어음증권	사모	2018.06.15	18,000	1.97	A1(한기평,NICE)	2018.09.17	상환	신한금융투자
신한금융투자	전자단기사채	사모	2018.06.18	100,000	1.50	A1(한기평,NICE)	2018.06.19	상환	
신한금융투자	전자단기사채	사모	2018.06.18	70,000	1.70	A1(한기평,NICE)	2018.06.25	상환	
신한금융투자	전자단기사채	사모	2018.06.19	100,000	1.45	A1(한기평,NICE)	2018.06.20	상환	
디엠씨캐탈자	기업어음증권	사모	2018.06.20	40,300	1.98	A1(한기평,NICE)	2018.07.20	상환	신한금융투자
신한금융투자	전자단기사채	사모	2018.06.20	100,000	1.45	A1(한기평,NICE)	2018.06.21	상환	
메인스트림캐탈자	기업어음증권	사모	2018.06.21	40,300	1.95	A1(한신평,한기평)	2018.09.21	상환	신한금융투자
신한금융투자	전자단기사채	사모	2018.06.21	100,000	1.50	A1(한기평,NICE)	2018.06.22	상환	
신한금융투자	전자단기사채	사모	2018.06.22	100,000	1.60	A1(한기평,NICE)	2018.06.25	상환	
신한금융투자	전자단기사채	사모	2018.06.22	20,000	1.74	A1(한기평,NICE)	2018.07.03	상환	
필즈에버뉴캐탈자	기업어음증권	사모	2018.06.22	30,100	1.70	A1(한기평,NICE)	2018.06.25	상환	신한금융투자
벨류플러스-채심심오차	기업어음증권	사모	2018.06.25	39,000	1.98	A1(한신평,한기평)	2018.07.24	상환	신한금융투자
엔젤레스채심오차	기업어음증권	사모	2018.06.25	5,088	2.03	A1(한기평,NICE)	2018.11.23	상환	신한금융투자
필즈에버뉴캐탈자	기업어음증권	사모	2018.06.25	5,600	2.03	A1(한기평,NICE)	2018.08.02	상환	신한금융투자
신한금융투자	전자단기사채	사모	2018.06.25	100,000	1.60	A1(한기평,NICE)	2018.06.26	상환	
신한금융투자	전자단기사채	사모	2018.06.25	70,000	1.70	A1(한기평,NICE)	2018.07.02	상환	
필즈에버뉴캐탈자	기업어음증권	사모	2018.06.25	20,400	1.99	A1(한기평,NICE)	2018.09.21	상환	신한금융투자
벨류플러스-트리니티	기업어음증권	사모	2018.06.26	50,500	1.97	A1(한기평,NICE)	2018.07.26	상환	신한금융투자
신한금융투자	전자단기사채	사모	2018.06.26	100,000	1.60	A1(한기평,NICE)	2018.06.27	상환	
신한금융투자	전자단기사채	사모	2018.06.27	100,000	1.60	A1(한기평,NICE)	2018.06.28	상환	
신한금융투자	전자단기사채	사모	2018.06.28	100,000	1.62	A1(한기평,NICE)	2018.06.29	상환	
파인솔루션캐탈자	기업어음증권	사모	2018.06.29	15,100	1.97	A1(한기평,NICE)	2018.07.30	상환	신한금융투자
필즈에버뉴캐탈자	기업어음증권	사모	2018.06.29	6,000	2.03	A1(한기평,NICE)	2018.12.11	상환	신한금융투자
벨류플러스크리스	기업어음증권	사모	2018.06.29	24,100	1.97	A1(한기평,NICE)	2018.07.14	상환	신한금융투자

발행회사	증권종류	발행방법	발행일자	권면 총액	이자율	평균등금 (평균기판)	인기일	상환 여부	주관회사
신한금융투자	전자단기사채	사모	2018.06.29	100,000	1.80	A1(한기평,NICE)	2018.07.02	상환	
백류플러스비니제일차	기업어음증권	사모	2018.07.02	19,695	2.65	A1(한기평,NICE)	2018.08.02	상환	신한금융투자
신한금융투자	전자단기사채	사모	2018.07.02	150,000	1.70	A1(한기평,NICE)	2018.07.03	상환	
신한금융투자	전자단기사채	사모	2018.07.02	70,000	1.70	A1(한기평,NICE)	2018.07.09	상환	
신한금융투자	전자단기사채	사모	2018.07.03	150,000	1.59	A1(한기평,NICE)	2018.07.04	상환	
신한금융투자	전자단기사채	사모	2018.07.03	100,000	1.62	A1(한기평,NICE)	2018.07.10	상환	
타이거드래곤제일차	기업어음증권	사모	2018.07.04	9,468	2.60	A1(한기평,NICE)	2018.08.06	상환	신한금융투자
신한금융투자	전자단기사채	사모	2018.07.04	100,000	1.50	A1(한기평,NICE)	2018.07.05	상환	
신한금융투자	전자단기사채	사모	2018.07.05	100,000	1.47	A1(한기평,NICE)	2018.07.06	상환	
필즈에버뉴제일차	기업어음증권	사모	2018.07.05	30,600	2.10	A1(한기평,NICE)	2018.10.05	상환	신한금융투자
신한금융투자	전자단기사채	사모	2018.07.06	100,000	1.47	A1(한기평,NICE)	2018.07.09	상환	
신한금융투자	전자단기사채	사모	2018.07.09	140,000	1.42	A1(한기평,NICE)	2018.07.10	상환	
신한금융투자	전자단기사채	사모	2018.07.09	20,000	1.42	A1(한기평,NICE)	2018.07.10	상환	
신한금융투자	전자단기사채	사모	2018.07.09	140,000	1.42	A1(한기평,NICE)	2018.07.10	상환	
신한금융투자	전자단기사채	사모	2018.07.09	70,000	1.70	A1(한기평,NICE)	2018.07.16	상환	
필즈에버뉴제일차	기업어음증권	사모	2018.07.10	28,500	1.97	A1(한기평,NICE)	2018.10.10	상환	신한금융투자
신한금융투자	전자단기사채	사모	2018.07.10	150,000	1.57	A1(한기평,NICE)	2018.07.11	상환	
신한금융투자	전자단기사채	사모	2018.07.10	25,000	1.56	A1(한기평,NICE)	2018.07.11	상환	
신한금융투자	전자단기사채	사모	2018.07.10	20,000	1.56	A1(한기평,NICE)	2018.07.11	상환	
신한금융투자	전자단기사채	사모	2018.07.11	150,000	1.57	A1(한기평,NICE)	2018.07.12	상환	
신한금융투자	전자단기사채	사모	2018.07.11	45,000	1.56	A1(한기평,NICE)	2018.07.12	상환	
신한금융투자	전자단기사채	사모	2018.07.12	100,000	1.57	A1(한기평,NICE)	2018.07.13	상환	
신한금융투자	전자단기사채	사모	2018.07.13	100,000	1.57	A1(한기평,NICE)	2018.07.16	상환	
신한금융투자	전자단기사채	사모	2018.07.13	80,000	1.61	A1(한기평,NICE)	2018.07.23	상환	
신한금융투자	전자단기사채	사모	2018.07.13	20,000	1.81	A1(한기평,NICE)	2018.10.12	상환	
신한금융투자	전자단기사채	사모	2018.07.13	80,000	1.82	A1(한기평,NICE)	2018.10.12	상환	
신한금융투자	전자단기사채	사모	2018.07.13	10,000	1.80	A1(한기평,NICE)	2018.10.12	상환	
신한금융투자	전자단기사채	사모	2018.07.13	20,000	1.80	A1(한기평,NICE)	2018.10.12	상환	
백류플러스 제삼신팔차	기업어음증권	사모	2018.07.16	40,000	1.98	A1(한신평,한기평)	2018.10.16	상환	신한금융투자
백류플러스크리스	기업어음증권	사모	2018.07.16	14,400	1.95	A1(한기평,NICE)	2018.07.30	상환	신한금융투자
신한금융투자	전자단기사채	사모	2018.07.16	100,000	1.52	A1(한기평,NICE)	2018.07.17	상환	
신한금융투자	전자단기사채	사모	2018.07.16	70,000	1.70	A1(한기평,NICE)	2018.07.23	상환	
신한금융투자	전자단기사채	사모	2018.07.17	100,000	1.50	A1(한기평,NICE)	2018.07.18	상환	

발행회사	증권종류	발행방법	발행일자	권면 총액	이자율	평균등금 (평가기준)	인기일	상환 여부	주관회사
파인솔루션제약차	기업어음증권	사모	2018.07.18	13,400	2.03	A1(한기평,NICE)	2018.08.20	상환	신한금융투자
신한금융투자	전자단기사채	사모	2018.07.18	100,000	1.50	A1(한기평,NICE)	2018.07.19	상환	
신한금융투자	전자단기사채	사모	2018.07.19	100,000	1.50	A1(한기평,NICE)	2018.07.20	상환	
신한금융투자	전자단기사채	사모	2018.07.20	100,000	1.50	A1(한기평,NICE)	2018.07.23	상환	
디엠씨제일차	기업어음증권	사모	2018.07.20	40,300	1.95	A1(한기평,NICE)	2018.08.20	상환	신한금융투자
신한금융투자	전자단기사채	사모	2018.07.23	150,000	1.55	A1(한기평,NICE)	2018.07.24	상환	
신한금융투자	전자단기사채	사모	2018.07.23	70,000	1.70	A1(한기평,NICE)	2018.07.30	상환	
벨류플러스 제삼오차	기업어음증권	사모	2018.07.24	37,000	1.95	A1(한신평,한기평)	2018.08.24	상환	신한금융투자
신한금융투자	전자단기사채	사모	2018.07.24	100,000	1.55	A1(한기평,NICE)	2018.07.25	상환	
엔젤레스제삼오차	기업어음증권	사모	2018.07.25	4,724	2.03	A1(한기평,NICE)	2018.12.24	상환	신한금융투자
신한금융투자	전자단기사채	사모	2018.07.25	100,000	1.55	A1(한기평,NICE)	2018.07.26	상환	
엔젤레스제삼상차	기업어음증권	사모	2018.07.26	13,600	2.00	A1(한신평,한기평)	2019.01.28	미상환	신한금융투자
벨류플러스트리니티	기업어음증권	사모	2018.07.26	50,700	1.95	A1(한기평,NICE)	2018.08.27	상환	신한금융투자
신한금융투자	전자단기사채	사모	2018.07.26	100,000	1.52	A1(한기평,NICE)	2018.07.27	상환	
신한금융투자	전자단기사채	사모	2018.07.27	100,000	1.50	A1(한기평,NICE)	2018.07.30	상환	
파인솔루션제약차	기업어음증권	사모	2018.07.30	15,200	1.95	A1(한기평,NICE)	2018.08.30	상환	신한금융투자
벨류플러스크리스	기업어음증권	사모	2018.07.30	14,400	1.95	A1(한기평,NICE)	2018.08.14	상환	신한금융투자
신한금융투자	전자단기사채	사모	2018.07.30	100,000	1.50	A1(한기평,NICE)	2018.07.31	상환	
신한금융투자	전자단기사채	사모	2018.07.30	70,000	1.70	A1(한기평,NICE)	2018.08.06	상환	
필즈에버뉴제삼차	기업어음증권	사모	2018.07.31	5,100	1.98	A1(한기평,NICE)	2018.10.05	상환	신한금융투자
신한금융투자	전자단기사채	사모	2018.07.31	100,000	1.57	A1(한기평,NICE)	2018.08.01	상환	
엔젤레스제삼차	기업어음증권	사모	2018.08.01	25,400	1.93	A1(한신평,한기평)	2018.11.01	상환	신한금융투자
신한금융투자	전자단기사채	사모	2018.08.01	100,000	1.55	A1(한기평,NICE)	2018.08.02	상환	
벨류플러스비니제일차	기업어음증권	사모	2018.08.02	22,365	2.75	A1(한기평,NICE)	2018.09.03	상환	신한금융투자
신한금융투자	전자단기사채	사모	2018.08.02	100,000	1.52	A1(한기평,NICE)	2018.08.03	상환	
신한금융투자	전자단기사채	사모	2018.08.03	150,000	1.50	A1(한기평,NICE)	2018.08.06	상환	
타이거드래곤제일차	기업어음증권	사모	2018.08.06	12,240	2.65	A1(한기평,NICE)	2018.09.04	상환	신한금융투자
신한금융투자	전자단기사채	사모	2018.08.06	100,000	1.47	A1(한기평,NICE)	2018.08.07	상환	
신한금융투자	전자단기사채	사모	2018.08.06	70,000	1.70	A1(한기평,NICE)	2018.08.13	상환	
신한금융투자	전자단기사채	사모	2018.08.07	100,000	1.47	A1(한기평,NICE)	2018.08.08	상환	
엔젤레스제삼이차	기업어음증권	사모	2018.08.08	10,200	1.98	A1(한신평,한기평)	2018.11.08	상환	신한금융투자
신한금융투자	전자단기사채	사모	2018.08.08	100,000	1.47	A1(한기평,NICE)	2018.08.09	상환	
파인솔루션제삼일차	기업어음증권	사모	2018.08.09	26,000	1.98	A1(한기평,NICE)	2018.11.09	상환	신한금융투자

발행회사	증권종류	발행방법	발행일자	권면 총액	이자율	평가등급 (평가기관)	인기일	상환 여부	주관회사
신한금융투자	전자단기사채	사모	2018.08.09	100,000	1.47	A1(한기평,NICE)	2018.08.10	상환	
신한금융투자	전자단기사채	사모	2018.08.09	50,000	1.81	A1(한기평,NICE)	2018.10.19	상환	
신한금융투자	전자단기사채	사모	2018.08.09	110,000	1.81	A1(한기평,NICE)	2018.11.08	상환	
신한금융투자	전자단기사채	사모	2018.08.10	100,000	1.44	A1(한기평,NICE)	2018.08.13	상환	
엔젤레스채신투자	기업어음증권	사모	2018.08.11	14,700	1.98	A1(한기평,NICE)	2018.11.12	상환	신한금융투자
엔젤레스채신투자	기업어음증권	사모	2018.08.13	15,000	1.98	A1(한신평,한기평)	2018.11.13	상환	신한금융투자
신한금융투자	전자단기사채	사모	2018.08.13	100,000	1.50	A1(한기평,NICE)	2018.08.14	상환	
신한금융투자	전자단기사채	사모	2018.08.13	70,000	1.70	A1(한기평,NICE)	2018.08.20	상환	
백류플러스크리스	기업어음증권	사모	2018.08.14	14,400	1.95	A1(한기평,NICE)	2018.08.29	상환	신한금융투자
신한금융투자	전자단기사채	사모	2018.08.14	100,000	1.52	A1(한기평,NICE)	2018.08.16	상환	
신한금융투자	전자단기사채	사모	2018.08.16	100,000	1.52	A1(한기평,NICE)	2018.08.17	상환	
신한금융투자	전자단기사채	사모	2018.08.17	100,000	1.55	A1(한기평,NICE)	2018.08.20	상환	
파이낸셜루선제심투자	기업어음증권	사모	2018.08.17	50,700	1.91	A1(한기평,NICE)	2018.09.28	상환	신한금융투자
디엠씨제일차	기업어음증권	사모	2018.08.20	40,300	1.95	A1(한기평,NICE)	2018.09.20	상환	신한금융투자
파이낸셜루선제심투자	기업어음증권	사모	2018.08.20	13,400	1.90	A1(한기평,NICE)	2018.09.18	상환	신한금융투자
신한금융투자	전자단기사채	사모	2018.08.20	100,000	1.55	A1(한기평,NICE)	2018.08.21	상환	
신한금융투자	전자단기사채	사모	2018.08.20	70,000	1.70	A1(한기평,NICE)	2018.08.27	상환	
메인스트림제사차	기업어음증권	사모	2018.08.21	16,600	2.00	A1(한신평,한기평)	2018.11.11	상환	신한금융투자
파이낸셜루선제심차	기업어음증권	사모	2018.08.21	31,000	1.97	A1(한기평,NICE)	2018.11.21	상환	신한금융투자
신한금융투자	전자단기사채	사모	2018.08.21	100,000	1.55	A1(한기평,NICE)	2018.08.22	상환	
신한금융투자	전자단기사채	사모	2018.08.22	100,000	1.55	A1(한기평,NICE)	2018.08.23	상환	
엔젤레스채신투자	기업어음증권	사모	2018.08.23	33,300	1.99	A1(한신평,NICE)	2018.09.27	상환	신한금융투자
신한금융투자	전자단기사채	사모	2018.08.23	100,000	1.57	A1(한기평,NICE)	2018.08.24	상환	
엔젤레스채신투자	기업어음증권	사모	2018.08.23	20,200	1.96	A1(한기평,NICE)	2018.11.23	상환	신한금융투자
백류플러스 채신투자	기업어음증권	사모	2018.08.24	35,000	1.93	A1(한신평,한기평)	2018.09.27	상환	신한금융투자
비엘에너지제이차	기업어음증권	사모	2018.08.24	52,500	1.96	A1(한기평,NICE)	2018.11.26	상환	신한금융투자
엔젤레스채신투자	기업어음증권	사모	2018.08.24	6,424	2.04	A1(한기평,NICE)	2019.01.25	미상환	신한금융투자
신한금융투자	전자단기사채	사모	2018.08.24	100,000	1.57	A1(한기평,NICE)	2018.08.27	상환	
백류플러스트리니티	기업어음증권	사모	2018.08.27	50,700	1.95	A1(한기평,NICE)	2018.09.12	상환	신한금융투자
신한금융투자	전자단기사채	사모	2018.08.27	100,000	1.60	A1(한기평,NICE)	2018.08.28	상환	
신한금융투자	전자단기사채	사모	2018.08.27	70,000	1.70	A1(한기평,NICE)	2018.09.03	상환	
신한금융투자	전자단기사채	사모	2018.08.28	100,000	1.60	A1(한기평,NICE)	2018.08.29	상환	
백류플러스크리스	기업어음증권	사모	2018.08.29	14,400	1.93	A1(한기평,NICE)	2018.09.14	상환	신한금융투자

발행회사	증권종류	발행방법	발행일자	권면 총액	이자율	평가등급 (평가기관)	만기일	상환 여부	주관회사
신한금융투자	전자단기사채	사모	2018.08.29	100,000	1.60	A1(한기평,NICE)	2018.08.30	상환	
파인솔루션제약구차	기업어음증권	사모	2018.08.30	15,000	1.95	A1(한기평,NICE)	2018.09.28	상환	신한금융투자
신한금융투자	전자단기사채	사모	2018.08.30	50,000	1.62	A1(한기평,NICE)	2018.08.31	상환	
엔젤레스제약발차	기업어음증권	사모	2018.08.31	12,200	1.96	A1(한기평,NICE)	2018.11.30	상환	신한금융투자
신한금융투자	전자단기사채	사모	2018.08.31	30,000	1.74	A1(한기평,NICE)	2018.09.03	상환	
벨류플러스비나제약차	기업어음증권	사모	2018.09.03	22,365	3.05	A1(한기평,NICE)	2018.10.02	상환	신한금융투자
타이거드래곤제약차	기업어음증권	사모	2018.09.04	12,351	2.80	A1(한기평,NICE)	2018.10.04	상환	신한금융투자
신한금융투자	전자단기사채	사모	2018.09.07	5,000	1.81	A1(한기평,NICE)	2018.09.10	상환	
신한금융투자	전자단기사채	사모	2018.09.07	20,000	1.81	A1(한기평,NICE)	2018.09.10	상환	
벨류플러스헬이어이	기업어음증권	사모	2018.09.10	20,500	2.00	A1(한기평,NICE)	2018.12.10	상환	신한금융투자
벨류플러스트르니티	기업어음증권	사모	2018.09.12	10,700	1.97	A1(한기평,NICE)	2018.09.27	상환	신한금융투자
벨류플러스크리스	기업어음증권	사모	2018.09.14	14,400	1.98	A1(한기평,NICE)	2018.09.27	상환	신한금융투자
이앙에스제이차	기업어음증권	사모	2018.09.14	26,000	2.02	A1(한기평,NICE)	2018.12.14	상환	신한금융투자
파인솔루션제약발차	기업어음증권	사모	2018.09.17	17,800	2.00	A1(한기평,NICE)	2018.10.15	상환	신한금융투자
파인솔루션제약유차	기업어음증권	사모	2018.09.18	13,400	2.00	A1(한기평,NICE)	2018.10.18	상환	신한금융투자
찬스브레인제약차	전자단기사채	사모	2018.09.19	30,000	2.05	A1(한기평,NICE)	2018.12.19	상환	신한금융투자
디엠제약차	기업어음증권	사모	2018.09.20	40,300	1.95	A1(한기평,NICE)	2018.10.22	상환	신한금융투자
신한금융투자	전자단기사채	사모	2018.09.21	30,000	1.99	A1(한기평,NICE)	2018.09.27	상환	신한금융투자
엔젤레스제심오차	기업어음증권	사모	2018.09.21	3,409	2.27	A1(한기평,NICE)	2019.02.25	미상환	신한금융투자
메인스트림제약차	기업어음증권	사모	2018.09.21	40,300	2.20	A1(한신평,한기평)	2018.12.21	상환	신한금융투자
플즈에버뉴제약사차	기업어음증권	사모	2018.09.21	20,400	2.20	A1(한기평,NICE)	2018.12.21	상환	신한금융투자
신한금융투자	전자단기사채	사모	2018.09.27	30,000	1.95	A1(한기평,NICE)	2018.09.28	상환	
벨류플러스 제삼신오차	기업어음증권	사모	2018.09.27	35,000	2.30	A1(한신평,한기평)	2018.10.24	상환	신한금융투자
벨류플러스트르니티	기업어음증권	사모	2018.09.27	10,400	2.30	A1(한기평,NICE)	2018.10.26	상환	신한금융투자
엔젤레스제심유차	기업어음증권	사모	2018.09.27	33,300	2.23	A1(한신평,NICE)	2018.11.23	상환	신한금융투자
파인솔루션제구차	기업어음증권	사모	2018.09.28	15,100	2.15	A1(한기평,NICE)	2018.10.30	상환	신한금융투자
파인솔루션제심이차	기업어음증권	사모	2018.09.28	50,500	2.20	A1(한기평,NICE)	2018.11.28	상환	신한금융투자
글로벌메디신제약차	기업어음증권	사모	2018.09.28	17,200	2.25	A1(한기평,NICE)	2018.10.05	상환	신한금융투자
신한금융투자	전자단기사채	사모	2018.10.01	100,000	1.77	A1(한기평,NICE)	2018.10.02	상환	
신한금융투자	전자단기사채	사모	2018.10.02	50,000	1.56	A1(한기평,NICE)	2018.10.04	상환	
신한금융투자	전자단기사채	사모	2018.10.02	100,000	1.57	A1(한기평,NICE)	2018.10.04	상환	
벨류플러스비나제약차	기업어음증권	사모	2018.10.02	22,566	3.00	A1(한기평,NICE)	2018.11.02	상환	신한금융투자
신한금융투자	전자단기사채	사모	2018.10.04	100,000	1.50	A1(한기평,NICE)	2018.10.05	상환	

발행회사	증권종류	발행방법	발행일자	권면 총액	이자율	평가등급 (평가기관)	만기일	상환 여부	주관회사
티이제이캐피탈	기업어음증권	사모	2018.10.04	10,287	3.05	A1(한기평,NICE)	2018.11.05	상환	신한금융투자
신한금융투자	전자단기사채	사모	2018.10.05	100,000	1.54	A1(한기평,NICE)	2018.10.08	상환	
필즈에비뉴캐피탈	기업어음증권	사모	2018.10.05	30,600	2.19	A1(한기평,NICE)	2019.01.04	미상환	신한금융투자
신한금융투자	전자단기사채	사모	2018.10.08	30,000	1.56	A1(한기평,NICE)	2018.10.10	상환	
신한금융투자	전자단기사채	사모	2018.10.08	70,000	1.56	A1(한기평,NICE)	2018.10.11	상환	
신한금융투자	전자단기사채	사모	2018.10.10	30,000	1.56	A1(한기평,NICE)	2018.10.11	상환	
필즈에비뉴캐피탈	기업어음증권	사모	2018.10.10	28,500	2.25	A1(한기평,NICE)	2019.01.10	미상환	신한금융투자
신한금융투자	전자단기사채	사모	2018.10.11	100,000	1.55	A1(한기평,NICE)	2018.10.12	상환	
신한금융투자	회사채	공모	2018.10.11	250,000	3.89	AA-(한기평,한신평)	2024.10.11	미상환	
신한금융투자	전자단기사채	사모	2018.10.12	100,000	1.59	A1(한기평,NICE)	2018.10.15	상환	
신한금융투자	전자단기사채	사모	2018.10.15	100,000	1.59	A1(한기평,NICE)	2018.10.16	상환	
신한금융투자	전자단기사채	사모	2018.10.16	100,000	1.59	A1(한기평,NICE)	2018.10.17	상환	
신한금융투자	전자단기사채	사모	2018.10.17	100,000	1.59	A1(한기평,NICE)	2018.10.18	상환	
신한금융투자	전자단기사채	사모	2018.10.18	100,000	1.59	A1(한기평,NICE)	2018.10.19	상환	
파인솔루션캐피탈	기업어음증권	사모	2018.10.18	13,400	2.25	A1(한기평,NICE)	2018.11.19	상환	신한금융투자
신한금융투자	전자단기사채	사모	2018.10.19	100,000	1.61	A1(한기평,NICE)	2018.10.22	상환	
신한금융투자	전자단기사채	사모	2018.10.22	100,000	1.64	A1(한기평,NICE)	2018.10.23	상환	
디엠씨캐피탈	기업어음증권	사모	2018.10.22	40,300	2.25	A1(한기평,NICE)	2018.11.20	상환	신한금융투자
신한금융투자	전자단기사채	사모	2018.10.23	100,000	1.70	A1(한기평,NICE)	2018.10.24	상환	
신한금융투자	전자단기사채	사모	2018.10.24	50,000	1.72	A1(한기평,NICE)	2018.10.25	상환	
벨류플러스-제삼신오차	기업어음증권	사모	2018.10.24	33,000	2.25	A1(한신평,한기평)	2018.11.26	상환	신한금융투자
신한금융투자	전자단기사채	사모	2018.10.25	30,000	1.71	A1(한기평,NICE)	2018.10.26	상환	
신한금융투자	전자단기사채	사모	2018.10.25	50,000	1.72	A1(한기평,NICE)	2018.10.26	상환	
엔젤레스제삼오차	기업어음증권	사모	2018.10.25	5,838	2.55	A1(한기평,NICE)	2019.03.25	미상환	신한금융투자
신한금융투자	전자단기사채	사모	2018.10.26	20,000	1.69	A1(한기평,NICE)	2018.10.29	상환	
신한금융투자	전자단기사채	사모	2018.10.26	100,000	1.70	A1(한기평,NICE)	2018.10.29	상환	
벨류플러스-트리니티	기업어음증권	사모	2018.10.26	10,400	2.25	A1(한기평,NICE)	2018.11.26	상환	신한금융투자
신한금융투자	전자단기사채	사모	2018.10.29	30,000	1.61	A1(한기평,NICE)	2018.10.30	상환	
신한금융투자	전자단기사채	사모	2018.10.29	100,000	1.62	A1(한기평,NICE)	2018.10.30	상환	
제이티씨캐피탈	기업어음증권	사모	2018.10.29	30,000	2.35	A1(한신평,한기평)	2018.11.29	상환	신한금융투자
신한금융투자	전자단기사채	사모	2018.10.30	50,000	1.59	A1(한기평,NICE)	2018.10.31	상환	
신한금융투자	전자단기사채	사모	2018.10.30	100,000	1.60	A1(한기평,NICE)	2018.10.31	상환	
파인솔루션캐피탈	기업어음증권	사모	2018.10.30	15,100	2.30	A1(한기평,NICE)	2018.11.30	상환	신한금융투자

발행회사	증권종류	발행방법	발행일자	권면 총액	이자율	평균등금 (평가기준)	인기일	상환 여부	주관회사
신한금융투자	전자단기사채	사모	2018.10.31	10,000	1.69	A1(한기평,NICE)	2018.11.01	상환	
신한금융투자	전자단기사채	사모	2018.10.31	100,000	1.70	A1(한기평,NICE)	2018.11.01	상환	
신한금융투자	전자단기사채	사모	2018.11.01	20,000	1.69	A1(한기평,NICE)	2018.11.02	상환	
신한금융투자	전자단기사채	사모	2018.11.01	100,000	1.70	A1(한기평,NICE)	2018.11.02	상환	
신한금융투자	전자단기사채	사모	2018.11.01	30,000	1.70	A1(한기평,NICE)	2018.11.02	상환	
신한금융투자	전자단기사채	사모	2018.11.01	100,000	1.77	A1(한기평,NICE)	2018.11.08	상환	
신한금융투자	전자단기사채	사모	2018.11.01	10,000	1.82	A1(한기평,NICE)	2018.11.12	상환	
신한금융투자	전자단기사채	사모	2018.11.01	90,000	1.82	A1(한기평,NICE)	2018.11.15	상환	
엔젤캐스캐팔차	기업어음증권	사모	2018.11.01	25,300	2.44	A1(한신평,한기평)	2019.02.01	미상환	신한금융투자
신한금융투자	전자단기사채	사모	2018.11.02	30,000	1.48	A1(한기평,NICE)	2018.11.05	상환	
신한금융투자	전자단기사채	사모	2018.11.02	100,000	1.49	A1(한기평,NICE)	2018.11.05	상환	
벨류플러스비나제일차	기업어음증권	사모	2018.11.02	22,566	3.05	A1(한기평,NICE)	2018.12.03	상환	신한금융투자
신한금융투자	전자단기사채	사모	2018.11.05	100,000	1.47	A1(한기평,NICE)	2018.11.06	상환	
태이커드레곤제일차	기업어음증권	사모	2018.11.05	10,287	3.15	A1(한기평,NICE)	2018.12.04	상환	신한금융투자
신한금융투자	전자단기사채	사모	2018.11.06	100,000	1.42	A1(한기평,NICE)	2018.11.07	상환	
신한금융투자	전자단기사채	사모	2018.11.07	100,000	1.42	A1(한기평,NICE)	2018.11.08	상환	
신한금융투자	전자단기사채	사모	2018.11.08	20,000	1.51	A1(한기평,NICE)	2018.11.09	상환	
신한금융투자	전자단기사채	사모	2018.11.08	100,000	1.52	A1(한기평,NICE)	2018.11.09	상환	
엔젤캐스캐심이자	기업어음증권	사모	2018.11.08	10,100	2.45	A1(한신평,한기평)	2019.02.08	미상환	신한금융투자
에스지엠에스제이차	전자단기사채	사모	2018.11.08	25,200	2.35	A1(한기평,NICE)	2018.12.10	상환	신한금융투자
신한금융투자	전자단기사채	사모	2018.11.09	20,000	1.51	A1(한기평,NICE)	2018.11.12	상환	
신한금융투자	전자단기사채	사모	2018.11.09	115,000	1.52	A1(한기평,NICE)	2018.11.12	상환	
파인솔루션캐심일차	기업어음증권	사모	2018.11.09	26,000	2.45	A1(한기평,NICE)	2019.02.11	미상환	신한금융투자
메인스트림제사차	기업어음증권	사모	2018.11.11	16,600	2.45	A1(한신평,한기평)	2019.02.19	미상환	신한금융투자
신한금융투자	전자단기사채	사모	2018.11.12	30,000	1.54	A1(한기평,NICE)	2018.11.13	상환	
신한금융투자	전자단기사채	사모	2018.11.12	100,000	1.55	A1(한기평,NICE)	2018.11.13	상환	
엔젤캐스캐심사차	기업어음증권	사모	2018.11.12	14,700	2.47	A1(한기평,NICE)	2019.02.11	미상환	신한금융투자
엔젤캐스캐심철차	기업어음증권	사모	2018.11.12	15,000	2.45	A1(한신평,한기평)	2019.02.11	미상환	신한금융투자
신한금융투자	전자단기사채	사모	2018.11.13	30,000	1.56	A1(한기평,NICE)	2018.11.14	상환	
신한금융투자	전자단기사채	사모	2018.11.13	100,000	1.57	A1(한기평,NICE)	2018.11.14	상환	
신한금융투자	전자단기사채	사모	2018.11.14	30,000	1.54	A1(한기평,NICE)	2018.11.15	상환	
신한금융투자	전자단기사채	사모	2018.11.14	100,000	1.55	A1(한기평,NICE)	2018.11.15	상환	
신한금융투자	전자단기사채	사모	2018.11.15	30,000	1.54	A1(한기평,NICE)	2018.11.16	상환	

발행회사	증권종류	발행방법	발행일자	권면 총액	이자율	평기등금 (평가기준)	만기일	상환 여부	주관회사
신한금융투자	전자단기사채	사모	2018.11.15	100,000	1.55	A1(한기평,NICE)	2018.11.16	상환	
신한금융투자	전자단기사채	사모	2018.11.16	20,000	1.58	A1(한기평,NICE)	2018.11.19	상환	
신한금융투자	전자단기사채	사모	2018.11.16	100,000	1.59	A1(한기평,NICE)	2018.11.19	상환	
신한금융투자	전자단기사채	사모	2018.11.19	30,000	1.58	A1(한기평,NICE)	2018.11.20	상환	
신한금융투자	전자단기사채	사모	2018.11.19	100,000	1.59	A1(한기평,NICE)	2018.11.20	상환	신한금융투자
파이낸셜루선제약차	기업어음증권	사모	2018.11.19	13,500	2.35	A1(한기평,NICE)	2018.12.18	상환	
신한금융투자	전자단기사채	사모	2018.11.20	30,000	1.56	A1(한기평,NICE)	2018.11.21	상환	
신한금융투자	전자단기사채	사모	2018.11.20	100,000	1.57	A1(한기평,NICE)	2018.11.21	상환	
디엠씨제일차	기업어음증권	사모	2018.11.20	40,300	2.35	A1(한기평,NICE)	2018.12.20	상환	신한금융투자
신한금융투자	전자단기사채	사모	2018.11.21	30,000	1.56	A1(한기평,NICE)	2018.11.22	상환	
신한금융투자	전자단기사채	사모	2018.11.21	100,000	1.57	A1(한기평,NICE)	2018.11.22	상환	신한금융투자
파이낸셜루선제약차	기업어음증권	사모	2018.11.21	31,200	2.45	A1(한기평,NICE)	2019.02.21	미상환	
신한금융투자	전자단기사채	사모	2018.11.22	100,000	1.60	A1(한기평,NICE)	2018.11.23	상환	
신한금융투자	전자단기사채	사모	2018.11.23	30,000	1.61	A1(한기평,NICE)	2018.11.26	상환	
신한금융투자	전자단기사채	사모	2018.11.23	100,000	1.62	A1(한기평,NICE)	2018.11.26	상환	
엔젤레스제삼오차	기업어음증권	사모	2018.11.23	5,262	2.45	A1(한기평,NICE)	2019.04.25	미상환	신한금융투자
엔젤레스제삼육차	기업어음증권	사모	2018.11.23	33,300	2.23	A1(한신평,NICE)	2019.01.23	미상환	신한금융투자
엔젤레스제삼구차	기업어음증권	사모	2018.11.23	20,200	2.45	A1(한기평,NICE)	2019.02.25	미상환	신한금융투자
찬스고봉제일차	전자단기사채	사모	2018.11.23	70,000	2.22	A1(한기평,NICE)	2019.02.21	미상환	신한금융투자
신한금융투자	전자단기사채	사모	2018.11.26	40,000	1.63	A1(한기평,NICE)	2018.11.27	상환	
신한금융투자	전자단기사채	사모	2018.11.26	100,000	1.64	A1(한기평,NICE)	2018.11.27	상환	
비엘에너지제이차	기업어음증권	사모	2018.11.26	52,900	2.45	A1(한기평,NICE)	2019.02.25	미상환	신한금융투자
밸류플러스 제삼심오차	기업어음증권	사모	2018.11.26	33,000	2.35	A1(한신평,한기평)	2018.12.24	상환	신한금융투자
밸류플러스트르니티	기업어음증권	사모	2018.11.26	10,400	2.35	A1(한기평,NICE)	2018.12.26	상환	신한금융투자
신한금융투자	전자단기사채	사모	2018.11.27	50,000	1.64	A1(한기평,NICE)	2018.11.28	상환	
신한금융투자	전자단기사채	사모	2018.11.27	40,000	1.64	A1(한기평,NICE)	2018.11.28	상환	
신한금융투자	전자단기사채	사모	2018.11.27	20,000	1.64	A1(한기평,NICE)	2018.11.28	상환	
신한금융투자	전자단기사채	사모	2018.11.27	100,000	1.65	A1(한기평,NICE)	2018.11.28	상환	
신한금융투자	전자단기사채	사모	2018.11.27	80,000	2.24	A1(한기평,NICE)	2019.01.25	미상환	
신한금융투자	전자단기사채	사모	2018.11.28	50,000	1.59	A1(한기평,NICE)	2018.11.29	상환	
신한금융투자	전자단기사채	사모	2018.11.28	100,000	1.60	A1(한기평,NICE)	2018.11.29	상환	
신한금융투자	전자단기사채	사모	2018.11.28	20,000	2.24	A1(한기평,NICE)	2019.01.25	미상환	
파이낸셜루선제삼이차	기업어음증권	사모	2018.11.28	50,500	2.45	A1(한기평,NICE)	2019.01.28	미상환	신한금융투자

발행회사	증권종류	발행방법	발행일자	권면 총액	이자율	평가등급 (평가기관)	만기일	상환 여부	주관회사
신한금융투자	전자단기사채	사모	2018.11.29	50,000	1.59	A1(한기평,NICE)	2018.11.30	상환	
신한금융투자	전자단기사채	사모	2018.11.29	100,000	1.60	A1(한기평,NICE)	2018.11.30	상환	
제이티씨제일차	기업어음증권	사모	2018.11.29	30,000	2.40	A1(한신평,한기평)	2018.12.31	상환	신한금융투자
신한금융투자	전자단기사채	사모	2018.11.30	50,000	1.88	A1(한기평,NICE)	2018.12.03	상환	
신한금융투자	전자단기사채	사모	2018.11.30	20,000	1.88	A1(한기평,NICE)	2018.12.03	상환	
신한금융투자	전자단기사채	사모	2018.11.30	100,000	1.89	A1(한기평,NICE)	2018.12.03	상환	
엔켈레스제일차	기업어음증권	사모	2018.11.30	12,200	2.50	A1(한기평,NICE)	2019.02.28	미상환	신한금융투자
필즈에버뉴제오차	기업어음증권	사모	2018.11.30	32,000	2.53	A1(한기평,NICE)	2019.04.02	미상환	신한금융투자
파인솔루션제구차	기업어음증권	사모	2018.11.30	14,800	2.45	A1(한기평,NICE)	2019.01.30	미상환	신한금융투자
신한금융투자	전자단기사채	사모	2018.12.03	100,000	1.82	A1(한기평,NICE)	2018.12.04	상환	
백류플러스비나제일차	기업어음증권	사모	2018.12.03	22,474	3.30	A1(한기평,NICE)	2019.01.02	미상환	신한금융투자
신한금융투자	전자단기사채	사모	2018.12.04	100,000	1.77	A1(한기평,NICE)	2018.12.05	상환	
신한금융투자	전자단기사채	사모	2018.12.04	5,000	2.24	A1(한기평,NICE)	2019.01.17	미상환	
신한금융투자	전자단기사채	사모	2018.12.04	10,000	2.24	A1(한기평,NICE)	2019.01.17	미상환	
신한금융투자	전자단기사채	사모	2018.12.04	20,000	2.24	A1(한기평,NICE)	2019.02.01	미상환	
타이거드래곤제일차	기업어음증권	사모	2018.12.04	10,287	3.30	A1(한기평,NICE)	2019.01.04	미상환	신한금융투자
신한금융투자	전자단기사채	사모	2018.12.05	100,000	1.77	A1(한기평,NICE)	2018.12.06	상환	
신한금융투자	전자단기사채	사모	2018.12.06	100,000	1.77	A1(한기평,NICE)	2018.12.07	상환	
신한금융투자	전자단기사채	사모	2018.12.06	20,000	2.23	A1(한기평,NICE)	2019.01.03	미상환	
신한금융투자	전자단기사채	사모	2018.12.06	10,000	2.24	A1(한기평,NICE)	2019.01.11	미상환	
신한금융투자	전자단기사채	사모	2018.12.06	55,000	2.24	A1(한기평,NICE)	2019.01.11	미상환	
신한금융투자	전자단기사채	사모	2018.12.06	10,000	2.24	A1(한기평,NICE)	2019.01.11	미상환	
신한금융투자	전자단기사채	사모	2018.12.06	20,000	2.24	A1(한기평,NICE)	2019.01.11	미상환	
신한금융투자	전자단기사채	사모	2018.12.07	20,000	2.24	A1(한기평,NICE)	2019.01.11	미상환	
신한금융투자	전자단기사채	사모	2018.12.07	100,000	1.86	A1(한기평,NICE)	2018.12.10	상환	
글로벌에스에이치제일차	기업어음증권	사모	2018.12.07	90,500	1.87	A1(한기평,NICE)	2018.12.10	상환	신한금융투자
신한금융투자	전자단기사채	사모	2018.12.10	20,000	1.86	A1(한기평,NICE)	2018.12.11	상환	
신한금융투자	전자단기사채	사모	2018.12.10	170,000	1.87	A1(한기평,NICE)	2018.12.11	상환	
백류플러스제일차	기업어음증권	사모	2018.12.10	20,500	2.60	A1(한기평,NICE)	2019.03.08	미상환	신한금융투자
신한미드스트림제일차	전자단기사채	사모	2018.12.10	154,000	2.65	A1(한기평,NICE)	2019.02.11	미상환	신한금융투자
에스지엠에스제이차	전자단기사채	사모	2018.12.10	25,200	2.50	A1(한기평,NICE)	2018.12.31	상환	신한금융투자
신한금융투자	전자단기사채	사모	2018.12.11	20,000	1.89	A1(한기평,NICE)	2018.12.12	상환	
신한금융투자	전자단기사채	사모	2018.12.11	125,000	1.90	A1(한기평,NICE)	2018.12.12	상환	

발행회사	증권종류	발행방법	발행일자	권면 총액	이자율	평가등급 (평가기관)	만기일	상환 여부	주관회사
신한금융투자	전자단기사채	사모	2018.12.11	120,000	1.90	A1(한기평,NICE)	2018.12.12	상환	
신한금융투자	전자단기사채	사모	2018.12.12	20,000	1.87	A1(한기평,NICE)	2018.12.13	상환	
신한금융투자	전자단기사채	사모	2018.12.12	100,000	1.88	A1(한기평,NICE)	2018.12.13	상환	
신한금융투자	전자단기사채	사모	2018.12.13	20,000	1.89	A1(한기평,NICE)	2018.12.14	상환	
신한금융투자	전자단기사채	사모	2018.12.13	100,000	1.90	A1(한기평,NICE)	2018.12.14	상환	
랜드마크스내	전자단기사채	사모	2018.12.13	20,000	2.50	A1(한기평,NICE)	2019.03.13	미상환	신한금융투자
신한금융투자	전자단기사채	사모	2018.12.14	20,000	1.89	A1(한기평,NICE)	2018.12.17	상환	
신한금융투자	전자단기사채	사모	2018.12.14	100,000	1.90	A1(한기평,NICE)	2018.12.17	상환	
이알에스케이차	기업어음증권	사모	2018.12.14	26,000	2.60	A1(한기평,NICE)	2019.03.14	미상환	신한금융투자
신한금융투자	전자단기사채	사모	2018.12.17	20,000	1.89	A1(한기평,NICE)	2018.12.18	상환	
신한금융투자	전자단기사채	사모	2018.12.17	100,000	1.90	A1(한기평,NICE)	2018.12.18	상환	
파라디이스영종제사차	기업어음증권	사모	2018.12.17	50,000	2.55	A1(한신평,NICE)	2019.03.18	미상환	신한금융투자
벨류플러스 제삼신편차	기업어음증권	사모	2018.12.17	40,200	2.55	A1(한신평,한기평)	2019.01.16	미상환	신한금융투자
신한금융투자	전자단기사채	사모	2018.12.18	20,000	1.89	A1(한기평,NICE)	2018.12.19	상환	
신한금융투자	전자단기사채	사모	2018.12.18	100,000	1.90	A1(한기평,NICE)	2018.12.19	상환	
파인솔루션채유차	기업어음증권	사모	2018.12.18	13,500	2.55	A1(한기평,NICE)	2019.01.18	미상환	신한금융투자
신한금융투자	전자단기사채	사모	2018.12.19	20,000	1.89	A1(한기평,NICE)	2018.12.20	상환	
신한금융투자	전자단기사채	사모	2018.12.19	100,000	1.90	A1(한기평,NICE)	2018.12.20	상환	
찬스브레인제일차	전자단기사채	사모	2018.12.19	30,000	2.57	A1(한기평,NICE)	2019.03.19	미상환	신한금융투자
신한금융투자	전자단기사채	사모	2018.12.20	20,000	1.91	A1(한기평,NICE)	2018.12.21	상환	
신한금융투자	전자단기사채	사모	2018.12.20	100,000	1.92	A1(한기평,NICE)	2018.12.21	상환	
디엠씨제일차	기업어음증권	사모	2018.12.20	40,300	2.60	A1(한기평,NICE)	2019.01.21	미상환	신한금융투자
벨류에이지엠	기업어음증권	사모	2018.12.20	96,200	2.75	AA(한기평)	2019.05.02	미상환	신한금융투자
신한금융투자	전자단기사채	사모	2018.12.21	20,000	1.91	A1(한기평,NICE)	2018.12.24	상환	
신한금융투자	전자단기사채	사모	2018.12.21	100,000	1.92	A1(한기평,NICE)	2018.12.24	상환	
메인스트림제일차	기업어음증권	사모	2018.12.21	40,300	2.60	A1(한신평,한기평)	2019.03.21	미상환	신한금융투자
플즈에비뉴제사차	기업어음증권	사모	2018.12.21	20,400	2.60	A1(한기평,NICE)	2019.03.22	미상환	신한금융투자
신한금융투자	전자단기사채	사모	2018.12.24	20,000	1.91	A1(한기평,NICE)	2018.12.26	상환	
신한금융투자	전자단기사채	사모	2018.12.24	100,000	1.92	A1(한기평,NICE)	2018.12.26	상환	
엔젤레스제삼오차	기업어음증권	사모	2018.12.24	4,506	2.64	A1(한기평,NICE)	2019.05.24	미상환	신한금융투자
벨류플러스 제삼오차	기업어음증권	사모	2018.12.24	31,000	2.35	A1(한신평,한기평)	2019.01.24	미상환	신한금융투자
글로벌에디스제일차	기업어음증권	사모	2018.12.24	17,100	2.65	A1(한기평,NICE)	2019.03.22	미상환	신한금융투자
신한금융투자	전자단기사채	사모	2018.12.26	20,000	1.91	A1(한기평,NICE)	2018.12.27	상환	

발행회사	증권종류	발행방법	발행일자	권면 총액	이자율	평가등급 (평가관)	만기일	상환 여부	주관회사
신한금융투자	전자단기사채	사모	2018.12.26	100,000	1.92	A1(한기평,NICE)	2018.12.27	상환	
벨류플러스트러니티	기업어음증권	사모	2018.12.26	10,400	2.35	A1(한기평,NICE)	2019.01.28	미상환	신한금융투자
신한금융투자	전자단기사채	사모	2018.12.27	20,000	1.93	A1(한기평,NICE)	2018.12.28	상환	
신한금융투자	전자단기사채	사모	2018.12.27	100,000	1.94	A1(한기평,NICE)	2018.12.28	상환	
메인스트림제구차	기업어음증권	사모	2018.12.27	34,000	2.65	A1(한신평,한기평)	2019.01.28	미상환	신한금융투자
필즈에버뉴제철차	기업어음증권	사모	2018.12.27	20,000	2.58	A1(한기평,NICE)	2019.02.27	미상환	신한금융투자
신한금융투자	전자단기사채	사모	2018.12.28	20,000	1.80	A1(한기평,NICE)	2018.12.31	상환	
신한금융투자	전자단기사채	사모	2018.12.28	80,000	1.80	A1(한기평,NICE)	2018.12.31	상환	
신한금융투자	전자단기사채	사모	2018.12.28	20,000	1.93	A1(한기평,NICE)	2018.12.31	상환	
벨류플러스 제오심상차	기업어음증권	사모	2018.12.28	43,500	3.05	A1(한기평,NICE)	2019.01.04	미상환	신한금융투자
벨류플러스 제오심상차	기업어음증권	사모	2018.12.28	306,500	3.05	A1(한기평,NICE)	2019.01.04	미상환	신한금융투자
신한금융투자	전자단기사채	사모	2018.12.31	130,000	1.99	A1(한기평,NICE)	2019.01.02	미상환	
제이티씨제일차	기업어음증권	사모	2018.12.31	30,000	2.70	A1(한신평,한기평)	2019.01.29	미상환	신한금융투자
에스자엠에스제이차	전자단기사채	사모	2018.12.31	25,500	2.76	A1(한기평,NICE)	2019.03.31	미상환	신한금융투자
에스자엠에스제삼차	전자단기사채	사모	2018.12.31	30,200	2.73	A1(한기평,NICE)	2019.01.31	미상환	신한금융투자
신한캐피탈	회사채	공모	2018.01.23	70,000	2.39	AA-(한신평,한기평,NICE)	2020.01.23	미상환	미래에셋대우
신한캐피탈	회사채	공모	2018.01.23	70,000	2.77	AA-(한신평,한기평,NICE)	2021.01.22	미상환	미래에셋대우
신한캐피탈	회사채	공모	2018.02.21	30,000	2.51	AA-(한신평,한기평,NICE)	2020.02.21	미상환	미래에셋대우
신한캐피탈	회사채	공모	2018.02.21	50,000	2.90	AA-(한신평,한기평,NICE)	2021.02.19	미상환	미래에셋대우
신한캐피탈	회사채	공모	2018.03.06	20,000	2.53	AA-(한신평,한기평,NICE)	2020.03.06	미상환	유진투자증권 외
신한캐피탈	회사채	공모	2018.03.06	60,000	2.89	AA-(한신평,한기평,NICE)	2021.03.06	미상환	유진투자증권 외
신한캐피탈	회사채	공모	2018.03.14	20,000	2.87	AA-(한신평,한기평,NICE)	2021.01.14	미상환	KB증권 외
신한캐피탈	회사채	공모	2018.03.14	70,000	2.86	AA-(한신평,한기평,NICE)	2021.02.10	미상환	KB증권 외
신한캐피탈	회사채	공모	2018.03.14	60,000	2.88	AA-(한신평,한기평,NICE)	2021.03.12	미상환	KB증권 외
신한캐피탈	회사채	공모	2018.03.19	20,000	2.53	AA-(한신평,한기평,NICE)	2020.03.19	미상환	KB증권 외
신한캐피탈	회사채	공모	2018.03.19	10,000	2.72	AA-(한신평,한기평,NICE)	2020.11.19	미상환	KB증권 외
신한캐피탈	회사채	공모	2018.03.19	30,000	2.89	AA-(한신평,한기평,NICE)	2021.05.18	미상환	KB증권 외
신한캐피탈	회사채	공모	2018.03.19	10,000	2.91	AA-(한신평,한기평,NICE)	2021.06.18	미상환	KB증권 외
신한캐피탈	기업어음증권	사모	2018.03.28	70,000	2.15	A1(한신평,한기평,NICE)	2019.01.10	미상환	KB증권 외
신한캐피탈	기업어음증권	사모	2018.03.30	20,000	1.81	A1(한신평,한기평,NICE)	2018.04.30	상환	우리종합금융
신한캐피탈	회사채	공모	2018.04.11	30,000	2.26	AA-(한신평,한기평,NICE)	2019.04.11	미상환	KB증권,한양증권
신한캐피탈	회사채	공모	2018.04.11	30,000	2.51	AA-(한신평,한기평,NICE)	2020.04.10	미상환	부국,교보,한국투자증권
신한캐피탈	회사채	공모	2018.04.26	40,000	2.35	AA-(한신평,한기평,NICE)	2019.10.25	미상환	KIDB,현대차,KB증권

발행회사	증권종류	발행방법	발행일자	권면 총액	이자율	평가등급 (평가기관)	인기일	상환 여부	주관회사
신한캐피탈	회사채	공모	2018.04.26	20,000	2.38	AA-(한신평,한기평,NICE)	2019.11.26	미상환	BNK,한양증권
신한캐피탈	회사채	공모	2018.04.26	90,000	2.50	AA-(한신평,한기평,NICE)	2020.04.24	미상환	한화,유진,코리애셋,하이,신금투
신한캐피탈	회사채	공모	2018.04.26	20,000	2.52	AA-(한신평,한기평,NICE)	2020.05.26	미상환	한화,미래에셋
신한캐피탈	회사채	공모	2018.04.26	50,000	2.87	AA-(한신평,한기평,NICE)	2021.04.26	미상환	한화,KB,NH투자
신한캐피탈	기업어음증권	시모	2018.04.30	60,000	1.73	A1(한신평,한기평,NICE)	2018.05.30	상환	우리증권,BNK투자증권
신한캐피탈	회사채	공모	2018.05.14	50,000	2.53	AA-(한신평,한기평,NICE)	2020.05.14	미상환	NH투자증권 외
신한캐피탈	회사채	공모	2018.05.14	30,000	2.65	AA-(한신평,한기평,NICE)	2020.11.13	미상환	NH투자증권 외
신한캐피탈	회사채	공모	2018.05.14	60,000	2.91	AA-(한신평,한기평,NICE)	2021.05.14	미상환	NH투자증권 외
신한캐피탈	회사채	공모	2018.05.29	40,000	2.51	AA-(한신평,한기평,NICE)	2020.05.29	미상환	미래에셋대우 외
신한캐피탈	회사채	공모	2018.05.29	50,000	2.84	AA-(한신평,한기평,NICE)	2021.05.28	미상환	미래에셋대우 외
신한캐피탈	회사채	공모	2018.05.29	30,000	2.86	AA-(한신평,한기평,NICE)	2021.06.29	미상환	미래에셋대우 외
신한캐피탈	기업어음증권	시모	2018.05.31	40,000	1.75	A1(한신평,한기평,NICE)	2018.06.29	상환	우리종합금융
신한캐피탈	기업어음증권	시모	2018.05.31	30,000	1.75	A1(한신평,한기평,NICE)	2018.06.29	상환	BNK투자증권
신한캐피탈	회사채	공모	2018.06.14	10,000	2.53	AA-(한신평,한기평,NICE)	2020.06.12	미상환	미래에셋대우
신한캐피탈	회사채	공모	2018.06.14	30,000	2.83	AA-(한신평,한기평,NICE)	2021.06.14	미상환	미래에셋대우 외
신한캐피탈	기업어음증권	시모	2018.06.22	20,000	1.88	A1(한신평,한기평,NICE)	2018.09.14	상환	BNK투자증권
신한캐피탈	기업어음증권	시모	2018.06.22	20,000	1.91	A1(한신평,한기평,NICE)	2018.10.15	미상환	BNK투자증권
신한캐피탈	회사채	공모	2018.06.25	20,000	2.52	AA-(한신평,한기평,NICE)	2020.05.25	미상환	교보,미래에셋
신한캐피탈	회사채	공모	2018.06.25	50,000	2.54	AA-(한신평,한기평,NICE)	2020.06.25	미상환	부국,한양
신한캐피탈	회사채	공모	2018.06.25	60,000	2.79	AA-(한신평,한기평,NICE)	2021.06.25	미상환	IBK투자 외
신한캐피탈	회사채	공모	2018.06.25	10,000	2.81	AA-(한신평,한기평,NICE)	2021.07.25	미상환	KB증권
신한캐피탈	회사채	공모	2018.07.03	40,000	2.40	AA-(한신평,한기평,NICE)	2020.02.03	미상환	KB증권
신한캐피탈	회사채	공모	2018.07.03	30,000	2.52	AA-(한신평,한기평,NICE)	2020.08.03	미상환	KB증권
신한캐피탈	회사채	공모	2018.07.03	10,000	2.55	AA-(한신평,한기평,NICE)	2020.11.03	미상환	KB증권
신한캐피탈	회사채	공모	2018.07.03	10,000	2.76	AA-(한신평,한기평,NICE)	2021.07.01	미상환	KB증권
신한캐피탈	회사채	공모	2018.07.03	40,000	2.76	AA-(한신평,한기평,NICE)	2021.07.02	미상환	KB증권
신한캐피탈	회사채	공모	2018.07.30	20,000	2.45	AA-(한신평,한기평,NICE)	2020.08.28	미상환	미래에셋대우
신한캐피탈	회사채	공모	2018.07.30	20,000	2.68	AA-(한신평,한기평,NICE)	2021.07.29	미상환	미래에셋대우
신한캐피탈	회사채	공모	2018.07.30	50,000	2.68	AA-(한신평,한기평,NICE)	2021.07.30	미상환	미래에셋대우
신한캐피탈	회사채	공모	2018.08.27	10,000	2.25	AA-(한신평,한기평,NICE)	2020.02.27	미상환	NH투자증권
신한캐피탈	회사채	공모	2018.08.27	30,000	2.34	AA-(한신평,한기평,NICE)	2020.08.27	미상환	NH투자증권
신한캐피탈	회사채	공모	2018.08.27	60,000	2.56	AA-(한신평,한기평,NICE)	2021.08.27	미상환	NH투자증권
신한캐피탈	회사채	공모	2018.08.27	10,000	2.25	AA-(한신평,한기평,NICE)	2020.02.27	미상환	교보증권(주)

발행회사	증권종류	발행방법	발행일자	권면 총액	이자율	평기등급 (평가기관)	만기일	상환 여부	주관회사
신한캐피탈	전자단기시채	시모	2018.09.04	80,000	1.82	AA-(한신평,한기평,NICE)	2018.09.18	상환	BNK투자증권
신한캐피탈	회사채	공모	2018.09.13	40,000	2.22	AA-(한신평,한기평,NICE)	2019.11.13	미상환	미래에셋대우
신한캐피탈	회사채	공모	2018.09.13	20,000	2.33	AA-(한신평,한기평,NICE)	2020.09.11	미상환	미래에셋대우
신한캐피탈	회사채	공모	2018.09.13	30,000	2.33	AA-(한신평,한기평,NICE)	2020.10.13	미상환	미래에셋대우
신한캐피탈	회사채	공모	2018.09.13	10,000	2.35	AA-(한신평,한기평,NICE)	2020.11.13	미상환	미래에셋대우
신한캐피탈	회사채	공모	2018.09.13	20,000	2.48	AA-(한신평,한기평,NICE)	2021.08.13	미상환	미래에셋대우
신한캐피탈	회사채	공모	2018.09.18	100,000	2.54	AA-(한신평,한기평,NICE)	2021.09.17	미상환	교보증권
신한캐피탈	회사채	공모	2018.09.20	10,000	2.27	AA-(한신평,한기평,NICE)	2019.11.20	미상환	미래에셋대우
신한캐피탈	회사채	공모	2018.09.20	20,000	2.28	AA-(한신평,한기평,NICE)	2019.12.20	미상환	미래에셋대우
신한캐피탈	회사채	공모	2018.09.20	20,000	2.38	AA-(한신평,한기평,NICE)	2020.10.20	미상환	미래에셋대우
신한캐피탈	회사채	공모	2018.10.08	30,000	2.39	AA-(한신평,한기평,NICE)	2020.02.07	미상환	NH투자증권
신한캐피탈	회사채	공모	2018.10.08	20,000	2.41	AA-(한신평,한기평,NICE)	2020.03.06	미상환	NH투자증권
신한캐피탈	회사채	공모	2018.10.08	30,000	2.50	AA-(한신평,한기평,NICE)	2020.10.08	미상환	NH투자증권
신한캐피탈	회사채	공모	2018.10.08	20,000	2.51	AA-(한신평,한기평,NICE)	2020.11.06	미상환	NH투자증권
신한캐피탈	회사채	공모	2018.10.08	80,000	2.65	AA-(한신평,한기평,NICE)	2021.10.08	미상환	NH투자증권
신한캐피탈	회사채	공모	2018.10.18	30,000	2.63	AA-(한신평,한기평,NICE)	2021.10.15	미상환	교보증권
신한캐피탈	회사채	공모	2018.11.13	50,000	2.45	AA-(한신평,한기평,NICE)	2020.11.13	미상환	KB증권
신한캐피탈	회사채	공모	2018.11.13	50,000	2.59	AA-(한신평,한기평,NICE)	2021.11.12	미상환	KB증권
신한캐피탈	회사채	공모	2018.11.26	60,000	2.33	AA-(한신평,한기평,NICE)	2020.08.26	미상환	교보증권
신한캐피탈	회사채	공모	2018.11.26	40,000	2.36	AA-(한신평,한기평,NICE)	2021.01.26	미상환	교보증권
신한캐피탈	회사채	공모	2018.11.26	20,000	2.49	AA-(한신평,한기평,NICE)	2021.11.26	미상환	교보증권
신한캐피탈	회사채	공모	2018.12.10	30,000	2.24	AA-(한신평,한기평,NICE)	2020.09.10	미상환	미래에셋대우
신한캐피탈	회사채	공모	2018.12.10	30,000	2.24	AA-(한신평,한기평,NICE)	2020.10.08	미상환	미래에셋대우
신한캐피탈	회사채	공모	2018.12.10	10,000	2.24	AA-(한신평,한기평,NICE)	2020.11.10	미상환	미래에셋대우
신한캐피탈	회사채	공모	2018.12.14	20,000	2.23	AA-(한신평,한기평,NICE)	2019.12.13	미상환	미래에셋대우
신한캐피탈	회사채	공모	2018.12.14	40,000	2.23	AA-(한신평,한기평,NICE)	2020.01.14	미상환	미래에셋대우
신한캐피탈	회사채	공모	2018.12.14	20,000	2.23	AA-(한신평,한기평,NICE)	2020.03.13	미상환	미래에셋대우
신한캐피탈	회사채	공모	2018.12.14	20,000	2.21	AA-(한신평,한기평,NICE)	2020.12.14	미상환	미래에셋대우
신한생명보험	회사채	공모	2018.06.12	200,000	4.03	AA0(한기평),AA+(NICE)	2028.06.12	미상환	NH투자증권, 한국투자증권
신한생명보험	회사채	시모	2018.11.30	392,630	5.10	-	2028.11.30	미상환	NH투자증권
제주은행	회사채	공모	2018.05.03	50,000	2.57	AA+(한신평,한기평)	2021.05.03	미상환	취메리츠증권

② 사채관리계약 주요내용 및 충족여부 등

<신한금융지주회사>

(작성기준일 : 2018년 12월 31일)

(단위 : 백만원, %)

채권명	발행일	만기일	발행액	사채관리 계약체결일	사채관리회사
76-2회 무보증사채	2012.07.26	2019.07.26	100,000	2012.07.25	대신증권(주)
77-2회 무보증사채	2012.08.21	2019.08.21	90,000	2012.08.20	대신증권(주)

(이행현황기준일 : 2018년 12월 31일)

재무비율 유지현황	계약내용	부채비율 200% 이내 유지
	이행현황	이행(39.1%)
담보권설정 제한현황	계약내용	자기자본의 50% 이내 유지
	이행현황	이행(0%)
자산처분 제한현황	계약내용	자산총계의 30% 미만
	이행현황	이행(0%)
지배구조변경 제한현황	계약내용	해당사항 없음
	이행현황	해당사항 없음
이행상황보고서 제출현황	이행현황	2018.09.05

(작성기준일 : 2018년 12월 31일)

(단위 : 백만원, %)

채권명	발행일	만기일	발행액	사채관리 계약체결일	사채관리회사
78회 무보증 후순위사채	2012.10.18	2022.10.18	350,000	2012.10.17	하나대투증권(주)

(이행현황 기준일 : 2018년 12월 31일)

재무비율 유지현황	계약내용	부채비율 200% 이내 유지
	이행현황	이행(39.1%)
담보권설정 제한현황	계약내용	자기자본의 50% 이내 유지
	이행현황	이행(0%)
자산처분 제한현황	계약내용	자산총계의 30% 미만
	이행현황	이행(0%)
지배구조변경 제한현황	계약내용	해당사항 없음
	이행현황	해당사항 없음
이행상황보고서 제출현황	이행현황	2018.09.05

(작성기준일 : 2018년 12월 31일)

(단위 : 백만원, %)

채권명	발행일	만기일	발행액	사채관리 계약체결일	사채관리회사
85-2회 무보증사채	2013.10.02	2020.10.02	80,000	2013.10.02	한국에탁결제원

(이행현황 기준일 : 2018년 12월 31일)

재무비율 유지현황	계약내용	부채비율 200% 이내 유지
	이행현황	이행(39.1%)
담보권설정 제한현황	계약내용	자기자본의 50% 이내 유지
	이행현황	이행(0%)
자산처분 제한현황	계약내용	자산총계의 30% 미만
	이행현황	이행(0%)
지배구조변경 제한현황	계약내용	해당사항 없음
	이행현황	해당사항 없음
이행상황보고서 제출현황	이행현황	2018.09.05

(작성기준일 : 2018년 12월 31일)

(단위 : 백만원, %)

채권명	발행일	만기일	발행액	사채관리 계약체결일	사채관리회사
81-2회 무보증사채	2013.04.22	2020.04.22	80,000	2013.04.19	한국증권금융
81-3회 무보증사채	2013.04.22	2023.04.22	120,000	2013.04.19	한국증권금융
82-2회 무보증사채	2013.05.30	2020.05.30	100,000	2013.05.29	한국증권금융

(이행현황 기준일 : 2018년 12월 31일)

재무비율 유지현황	계약내용	부채비율 200% 이내 유지
	이행현황	이행(39.1%)
담보권설정 제한현황	계약내용	자기자본의 50% 이내 유지
	이행현황	이행(0%)
자산처분 제한현황	계약내용	자산총계의 30% 미만
	이행현황	이행(0%)
지배구조변경 제한현황	계약내용	해당사항 없음
	이행현황	해당사항 없음
이행상황보고서 제출현황	이행현황	2018.09.05

(작성기준일 : 2018년 12월 31일)

(단위 : 백만원, %)

채권명	발행일	만기일	발행액	사채관리 계약체결일	사채관리회사
88회 무보증사채	2014.01.27	2019.01.27	100,000	2014.01.27	한국예탁결제원
92회 무보증사채	2014.10.24	2019.10.24	100,000	2014.10.23	한국예탁결제원
94회 무보증사채	2015.02.04	2020.02.04	100,000	2015.02.02	한국예탁결제원
102회 무보증사채	2016.02.24	2021.02.24	200,000	2016.02.22	한국예탁결제원
103회 무보증사채	2016.03.16	2021.03.16	200,000	2016.03.11	한국예탁결제원
104-1회 무보증사채	2016.04.27	2019.04.27	100,000	2016.04.25	한국예탁결제원
104-2회 무보증사채	2016.04.27	2021.04.27	100,000	2016.04.25	한국예탁결제원

(이행현황 기준일 : 2018년 12월 31일)

	계약내용	부채비율 200% 이내 유지
--	------	-----------------

재무비율 유지현황	이행현황	이행(39.1%)
담보권설정 제한현황	계약내용	자기자본의 200% 이내 유지
	이행현황	이행(0%)
자산처분 제한현황	계약내용	자산총계의 60% 미만
	이행현황	이행(0%)
지배구조변경 제한현황	계약내용	해당사항 없음
	이행현황	해당사항 없음
이행상황보고서 제출현황	이행현황	2018.09.05

(작성기준일 : 2018년 12월 31일)

(단위 : 백만원, %)

채권명	발행일	만기일	발행액	사채관리 계약체결일	사채관리회사
96-2회 무보증사채	2015.07.14	2020.07.14	100,000	2015.07.10	한국예탁결제원
98-2회 무보증사채	2015.09.16	2020.09.16	200,000	2015.09.14	한국예탁결제원
100회 무보증사채	2015.12.02	2020.12.02	200,000	2015.11.30	한국예탁결제원
101회 무보증사채	2016.01.26	2021.01.26	200,000	2016.01.22	한국예탁결제원

(이행현황 기준일 : 2018년 12월 31일)

재무비율 유지현황	계약내용	부채비율 200% 이내 유지
	이행현황	이행(39.1%)
담보권설정 제한현황	계약내용	자기자본의 200% 이내 유지
	이행현황	이행(0%)
자산처분 제한현황	계약내용	자기자본의 60% 미만
	이행현황	이행(0%)
지배구조변경 제한현황	계약내용	해당사항 없음
	이행현황	해당사항 없음
이행상황보고서 제출현황	이행현황	2018.09.05

(작성기준일 : 2018년 12월 31일)

(단위 : 백만원, %)

채권명	발행일	만기일	발행액	사채관리 계약체결일	사채관리회사
89회 무보증사채	2014.03.18	2019.03.18	200,000	2014.03.17	한국증권금융
91-1회 무보증사채	2014.08.07	2019.08.07	100,000	2014.08.06	한국증권금융
91-2회 무보증사채	2014.08.07	2024.08.07	100,000	2014.08.06	한국증권금융
99회 무보증사채	2015.10.29	2020.10.29	200,000	2015.10.27	한국증권금융
110-1회 무보증사채	2017.04.20	2022.04.20	150,000	2017.04.18	한국증권금융
110-2회 무보증사채	2017.04.20	2024.04.20	40,000	2017.04.18	한국증권금융
110-3회 무보증사채	2017.04.20	2027.04.20	110,000	2017.04.18	한국증권금융
111-1회 무보증사채	2017.05.12	2022.05.12	180,000	2017.05.10	한국증권금융
111-2회 무보증사채	2017.05.12	2027.05.12	70,000	2017.05.10	한국증권금융
112-1회 무보증사채	2017.06.23	2022.06.23	170,000	2017.06.21	한국증권금융

채권명	발행일	만기일	발행액	사채관리 계약체결일	사채관리회사
112-2회 무보증사채	2017.06.23	2027.06.23	60,000	2017.06.21	한국증권금융
113-1회 무보증사채	2017.07.21	2022.07.21	150,000	2017.07.19	한국증권금융
113-2회 무보증사채	2017.07.21	2024.07.21	60,000	2017.07.19	한국증권금융
114회 무보증사채	2017.08.24	2022.08.24	110,000	2017.08.22	한국증권금융

(이행현황 기준일 : 2018년 12월 31일)

재무비율 유지현황	계약내용	부채비율 200% 이내 유지
	이행현황	이행(39.1%)
담보권설정 제한현황	계약내용	자기자본의 200% 이내 유지
	이행현황	이행(0%)
자산처분 제한현황	계약내용	자산총계의 60% 미만
	이행현황	이행(0%)
지배구조변경 제한현황	계약내용	해당사항 없음
	이행현황	해당사항 없음
이행상황보고서 제출현황	이행현황	2018.09.05

(작성기준일 : 2018년 12월 31일)

(단위 : 백만원, %)

채권명	발행일	만기일	발행액	사채관리 계약체결일	사채관리회사
105-1회 무보증사채	2016.06.17	2021.06.17	100,000	2016.06.15	한국증권금융
105-2회 무보증사채	2016.06.17	2023.06.17	100,000	2016.06.15	한국증권금융
106-1회 무보증사채	2016.09.23	2019.09.23	120,000	2016.09.21	한국증권금융
106-2회 무보증사채	2016.09.23	2021.09.23	90,000	2016.09.21	한국증권금융
106-3회 무보증사채	2016.09.23	2023.09.23	90,000	2016.09.21	한국증권금융
107-1회 무보증사채	2016.10.24	2019.10.24	230,000	2016.10.20	한국증권금융
107-2회 무보증사채	2016.10.24	2021.10.24	70,000	2016.10.20	한국증권금융
108-1회 무보증사채	2017.01.25	2022.01.25	120,000	2017.01.20	한국증권금융
108-2회 무보증사채	2017.01.25	2024.01.25	80,000	2017.01.20	한국증권금융
109회 무보증사채	2017.03.22	2022.03.22	200,000	2017.03.20	한국증권금융

(이행현황 기준일 : 2018년 12월 31일)

재무비율 유지현황	계약내용	부채비율 200% 이내 유지
	이행현황	이행(39.1%)
담보권설정 제한현황	계약내용	자기자본의 200% 이내 유지
	이행현황	이행(0%)
자산처분 제한현황	계약내용	자기자본의 60% 미만
	이행현황	이행(0%)
지배구조변경 제한현황	계약내용	해당사항 없음
	이행현황	해당사항 없음
이행상황보고서 제출현황	이행현황	2018.09.05

(작성기준일 : 2018년 12월 31일)

(단위 : 백만원, %)

채권명	발행일	만기일	발행액	사채관리 계약체결일	사채관리회사
1회 상각형 조건부자본증권	2015.06.25	2045.06.25	200,000	2015.06.19	한국증권금융

(이행현황 기준일 : 2018년 12월 31일)

원리금 지급의무	계약내용	원금과 이자 지급기일 준수 여부
	이행현황	이자 지급기일 준수
조달자금의 사용	계약내용	운영자금으로 사용 여부
	이행현황	이행
지배구조변경 제한현황	계약내용	해당사항 없음
	이행현황	해당사항 없음
이행상황보고서 제출현황	이행현황	2018.09.05

(작성기준일 : 2018년 12월 31일)

(단위 : 백만원, %)

채권명	발행일	만기일	발행액	사채관리 계약체결일	사채관리회사
2-1회 상각형 조건부자본증권	2017.09.15	-	135,000	2017.09.08	IBK투자증권
2-2회 상각형 조건부자본증권	2017.09.15	-	90,000	2017.09.08	IBK투자증권

(이행현황 기준일 : 2018년 12월 31일)

원리금 지급의무	계약내용	원금과 이자 지급기일 준수 여부
	이행현황	이자 지급기일 준수
조달자금의 사용	계약내용	차환자금으로 사용 여부
	이행현황	이행
지배구조변경 제한현황	계약내용	해당사항 없음
	이행현황	해당사항 없음
이행상황보고서 제출현황	이행현황	2018.09.05

(작성기준일 : 2018년 12월 31일)

(단위 : 백만원, %)

채권명	발행일	만기일	발행액	사채관리 계약체결일	사채관리회사
115-1회 무보증사채	2018.01.22	2023.01.22	90,000	2018.01.18	한국예탁결제원
115-2회 무보증사채	2018.01.22	2028.01.22	110,000	2018.01.18	한국예탁결제원
116-1회 무보증사채	2018.02.22	2023.02.22	100,000	2018.02.21	한국예탁결제원
116-2회 무보증사채	2018.02.22	2028.02.22	100,000	2018.02.21	한국예탁결제원
117-1회 무보증사채	2018.03.21	2023.03.21	50,000	2018.03.20	한국예탁결제원
117-2회 무보증사채	2018.03.21	2028.03.21	100,000	2018.03.20	한국예탁결제원
118-1회 무보증사채	2018.04.25	2021.04.25	150,000	2018.04.24	한국예탁결제원
118-2회 무보증사채	2018.04.25	2023.04.25	80,000	2018.04.24	한국예탁결제원

채권명	발행일	만기일	발행액	사채관리 계약체결일	사채관리회사
118-3회 무보증사채	2018.04.25	2028.04.25	70,000	2018.04.24	한국예탁결제원

(이행현황 기준일 : 2018년 12월 31일)

재무비율 유지현황	계약내용	부채비율 200%이내 유지
	이행현황	이행(39.1%)
담보권설정 제한현황	계약내용	자기자본의 200%이내 유지
	이행현황	이행(0%)
자산처분 제한현황	계약내용	자산총계의 60%미만
	이행현황	이행(0%)
지배구조변경 제한현황	계약내용	원리금지급의무 이행 완료시까지, 발행회사의 최대주주 변경 제한
	이행현황	이행
이행상황보고서 제출현황	이행현황	2018.09.05

(작성기준일 : 2018년 12월 31일)

(단위 : 백만원, %)

채권명	발행일	만기일	발행액	사채관리 계약체결일	사채관리회사
3-1회 상각형 조건부자본증권	2018.04.13	-	135,000	2018.04.06	DB금융투자
3-2회 상각형 조건부자본증권	2018.04.13	-	15,000	2018.04.06	DB금융투자

(이행현황 기준일 : 2018년 12월 31일)

원리금 지급의무	계약내용	원금과 이자 지급기일 준수 여부
	이행현황	이자 지급기일 준수
조달자금의 사용	계약내용	차환자금으로 사용 여부
	이행현황	이행
지배구조변경 제한현황	계약내용	해당사항 없음
	이행현황	해당사항 없음
이행상황보고서 제출현황	이행현황	2018.09.05

(작성기준일 : 2018년 12월 31일)

(단위 : 백만원, %)

채권명	발행일	만기일	발행액	사채관리 계약체결일	사채관리회사
119-1회 무보증사채	2018.05.29	2021.05.29	150,000	2018.04.24	한국증권금융
119-2회 무보증사채	2018.05.29	2023.05.29	170,000	2018.04.24	한국증권금융
119-3회 무보증사채	2018.05.29	2028.05.29	30,000	2018.04.24	한국증권금융

(이행현황 기준일 : 2018년 12월 31일)

재무비율 유지현황	계약내용	부채비율 200%이내 유지
	이행현황	이행(39.1%)

담보권설정 제한현황	계약내용	자기자본의 200% 이내 유지
	이행현황	이행(0%)
자산처분 제한현황	계약내용	자산총계의 60% 미만
	이행현황	이행(0%)
지배구조변경 제한현황	계약내용	원리금지급의무 이행 완료시까지, 발행회사의 최대주주 변경제한
	이행현황	해당사항 없음
이행상황보고서 제출현황	이행현황	2018.09.05

(작성기준일 : 2018년 12월 31일)

(단위 : 백만원, %)

채권명	발행일	만기일	발행액	사채관리 계약체결일	사채관리회사
5회 상각형 조건부자본증권	2018.08.29	-	400,000	2018.08.23	DB금융투자

(이행현황 기준일 : 2018년 12월 31일)

원리금 지급의무	계약내용	원금과 이자 지급기일 준수 여부
	이행현황	이자 지급기일 준수
조달자금의 사용	계약내용	차환자금으로 사용 여부
	이행현황	이행
지배구조변경 제한현황	계약내용	해당사항 없음
	이행현황	해당사항 없음
이행상황보고서 제출현황	이행현황	-

(작성기준일 : 2018년 12월 31일)

(단위 : 백만원, %)

채권명	발행일	만기일	발행액	사채관리 계약체결일	사채관리회사
120-1회 무보증사채	2018.09.06	2021.09.06	210,000	2018.09.05	한국증권금융
120-2회 무보증사채	2018.09.06	2023.09.06	90,000	2018.09.05	한국증권금융
121-1회 무보증사채	2018.10.15	2020.10.15	70,000	2018.10.14	한국증권금융
121-2회 무보증사채	2018.10.15	2021.10.15	70,000	2018.10.14	한국증권금융
121-3회 무보증사채	2018.10.15	2023.10.15	190,000	2018.10.14	한국증권금융
122-1회 무보증사채	2018.10.30	2021.10.30	120,000	2018.10.29	한국증권금융
122-2회 무보증사채	2018.10.30	2023.10.30	140,000	2018.10.29	한국증권금융
123-1회 무보증사채	2018.11.21	2020.11.21	40,000	2018.11.20	한국증권금융
123-2회 무보증사채	2018.11.21	2021.11.21	190,000	2018.11.20	한국증권금융
123-3회 무보증사채	2018.11.21	2023.11.21	80,000	2018.11.20	한국증권금융

(이행현황 기준일 : 2018년 12월 31일)

재무비율 유지현황	계약내용	부채비율 200% 이내 유지
	이행현황	이행(39.1%)
담보권설정 제한현황	계약내용	자기자본의 200% 이내 유지
	이행현황	이행(0%)

자산처분 제한현황	계약내용	자산총계의 60% 미만
	이행현황	이행(0%)
지배구조변경 제한현황	계약내용	원리금지금의무 이행 완료시까지, 발행회사의 최대주주 변경제한
	이행현황	해당사항 없음
이행상황보고서 제출현황	이행현황	-

③ 기업어음증권 미상환 잔액

③-1 별도기준

(기준일: 2018년 12월 31일)

(단위: 백만원)

잔여만기		10일 이하	10일초과 30일이하	30일초과 90일이하	90일초과 180일이하	180일초과 1년이하	1년초과 2년이하	2년초과 3년이하	3년 초과	합 계
미상환 잔액	공모	-	-	-	-	-	-	-	-	-
	사모	-	-	-	120,000	5,000	-	-	-	125,000
	합계	-	-	-	120,000	5,000	-	-	-	125,000

③-2 연결기준

(기준일: 2018년 12월 31일)

(단위: 백만원)

잔여만기		10일 이하	10일초과 30일이하	30일초과 90일이하	90일초과 180일이하	180일초과 1년이하	1년초과 2년이하	2년초과 3년이하	3년 초과	합 계
미상환 잔액	공모	-	-	-	70,000	-	230,000	540,000	340,000	1,180,000
	사모	665,903	478,024	720,203	608,283	50,591	-	-	-	2,523,004
	합계	665,903	478,024	720,203	678,283	50,591	230,000	540,000	340,000	3,703,004

③-2-1 신한은행(연결기준, 원화부문)

(기준일: 2018년 12월 31일)

(단위: 백만원)

잔여만기		10일 이하	10일초과 30일이하	30일초과 90일이하	90일초과 180일이하	180일초과 1년이하	1년초과 2년이하	2년초과 3년이하	3년 초과	합 계
미상환 잔액	공모	-	-	-	-	-	-	-	-	-
	사모	-	-	-	-	-	-	-	-	-
	합계	-	-	-	-	-	-	-	-	-

③-2-2 신한은행(연결기준, 외화부문)

(기준일: 2018년 12월 31일)

(단위: 백만원)

잔여만기		10일 이하	10일초과 30일이하	30일초과 90일이하	90일초과 180일이하	180일초과 1년이하	1년초과 2년이하	2년초과 3년이하	3년 초과	합 계
미상환 잔액	공모	-	-	-	-	-	-	-	-	-
	사모	33,543	-	37,456	50,315	5,591	-	-	-	126,904
	합계	33,543	-	37,456	50,315	5,591	-	-	-	126,904

③-2-3 신한카드(연결기준)

(기준일: 2018년 12월 31일)

(단위: 백만원)

잔여만기		10일 이하	10일초과 30일이하	30일초과 90일이하	90일초과 180일이하	180일초과 1년이하	1년초과 2년이하	2년초과 3년이하	3년 초과	합 계
미상환 잔액	공모	-	-	-	70,000	-	230,000	540,000	340,000	1,180,000
	사모	100,000	90,000	255,000	-	-	-	-	-	445,000
	합계	100,000	90,000	255,000	70,000	-	230,000	540,000	340,000	1,625,000

③-2-4 신한금융투자(연결기준)

(기준일: 2018년 12월 31일)

(단위: 백만원)

잔여만기		10일 이하	10일초과 30일이하	30일초과 90일이하	90일초과 180일이하	180일초과 1년이하	1년초과 2년이하	2년초과 3년이하	3년 초과	합 계
미상환 잔액	공모	-	-	-	-	-	-	-	-	-
	사모	532,360	318,024	427,747	437,968	-	-	-	-	1,716,099
	합계	532,360	318,024	427,747	437,968	-	-	-	-	1,716,099

③-2-5 신한캐피탈(연결기준)

(기준일: 2018년 12월 31일)

(단위: 백만원)

잔여만기		10일 이하	10일초과 30일이하	30일초과 90일이하	90일초과 180일이하	180일초과 1년이하	1년초과 2년이하	2년초과 3년이하	3년 초과	합 계
미상환 잔액	공모	-	-	-	-	-	-	-	-	-
	사모	-	70,000	-	-	40,000	-	-	-	110,000
	합계	-	70,000	-	-	40,000	-	-	-	110,000

③-2-6 제주은행(연결기준)

(기준일: 2018년 12월 31일)

(단위: 백만원)

잔여만기		10일 이하	10일초과 30일이하	30일초과 90일이하	90일초과 180일이하	180일초과 1년이하	1년초과 2년이하	2년초과 3년이하	3년 초과	합 계
미상환 잔액	공모	-	-	-	-	-	-	-	-	-
	사모	-	-	-	-	-	-	-	-	-
	합계	-	-	-	-	-	-	-	-	-

③-2-7 신한생명(연결기준)

(기준일: 2018년 12월 31일)

(단위: 백만원)

잔여만기		10일 이하	10일초과 30일이하	30일초과 90일이하	90일초과 180일이하	180일초과 1년이하	1년초과 2년이하	2년초과 3년이하	3년 초과	합 계
	공모	-	-	-	-	-	-	-	-	-

잔여만기		10일 이하	10일초과 30일이하	30일초과 90일이하	90일초과 180일이하	180일초과 1년이하	1년초과 2년이하	2년초과 3년이하	3년 초과	합 계
미상환 잔액	사모	-	-	-	-	-	-	-	-	-
	합계	-	-	-	-	-	-	-	-	-

④ 전자단기사채 미상환 잔액

④-1 별도기준

(기준일: 2018년 12월 31일)

(단위: 백만원)

잔여만기		10일 이하	10일초과 30일이하	30일초과 90일이하	90일초과 180일이하	180일초과 1년이하	합 계	발행 한도	잔여 한도
미상환 잔액	공모	-	-	-	-	-	-	-	-
	사모	-	-	-	-	-	-	-	-
	합계	-	-	-	-	-	-	-	-

④-2 연결기준

(기준일: 2018년 12월 31일)

(단위: 백만원)

잔여만기		10일 이하	10일초과 30일이하	30일초과 90일이하	90일초과 180일이하	180일초과 1년이하	합 계	발행 한도	잔여 한도
미상환 잔액	공모	-	-	-	-	-	-	-	-
	사모	190,000	210,000	349,700	-	-	749,700	6,229,700	5,480,000
	합계	190,000	210,000	349,700	-	-	749,700	6,229,700	5,480,000

④-2-1 신한은행(연결기준, 원화부문)

(기준일: 2018년 12월 31일)

(단위: 백만원)

잔여만기		10일 이하	10일초과 30일이하	30일초과 90일이하	90일초과 180일이하	180일초과 1년이하	합 계	발행 한도	잔여 한도
미상환 잔액	공모	-	-	-	-	-	-	-	-
	사모	-	-	-	-	-	-	-	-
	합계	-	-	-	-	-	-	-	-

④-2-2 신한은행(연결기준, 외화부문)

(기준일: 2018년 12월 31일)

(단위: 백만원)

잔여만기		10일 이하	10일초과 30일이하	30일초과 90일이하	90일초과 180일이하	180일초과 1년이하	합 계	발행 한도	잔여 한도
미상환 잔액	공모	-	-	-	-	-	-	-	-
	사모	-	-	-	-	-	-	-	-
	합계	-	-	-	-	-	-	-	-

④-2-3 신한카드(연결기준)

(기준일 : 2018년 12월 31일)

(단위 : 백만원)

잔여만기		10일 이하	10일초과 30일이하	30일초과 90일이하	90일초과 180일이하	180일초과 1년이하	합 계	발행 한도	잔여 한도
미상환 잔액	공모	-	-	-	-	-	-	-	-
	사모	40,000	-	-	-	-	40,000	2,500,000	2,460,000
	합계	40,000	-	-	-	-	40,000	2,500,000	2,460,000

④-2-4 신한금융투자(연결기준)

(기준일 : 2018년 12월 31일)

(단위 : 백만원)

잔여만기		10일 이하	10일초과 30일이하	30일초과 90일이하	90일초과 180일이하	180일초과 1년이하	합 계	발행 한도	잔여 한도
미상환 잔액	공모	-	-	-	-	-	-	-	-
	사모	150,000	210,000	349,700	-	-	709,700	3,329,700	2,620,000
	합계	150,000	210,000	349,700	-	-	709,700	3,329,700	2,620,000

④-2-5 신한캐피탈(연결기준)

(기준일 : 2018년 12월 31일)

(단위 : 백만원)

잔여만기		10일 이하	10일초과 30일이하	30일초과 90일이하	90일초과 180일이하	180일초과 1년이하	합 계	발행 한도	잔여 한도
미상환 잔액	공모	-	-	-	-	-	-	-	-
	사모	-	-	-	-	-	-	400,000	400,000
	합계	-	-	-	-	-	-	400,000	400,000

④-2-6 제주은행(연결기준)

(기준일 : 2018년 12월 31일)

(단위 : 백만원)

잔여만기		10일 이하	10일초과 30일이하	30일초과 90일이하	90일초과 180일이하	180일초과 1년이하	합 계	발행 한도	잔여 한도
미상환 잔액	공모	-	-	-	-	-	-	-	-
	사모	-	-	-	-	-	-	-	-
	합계	-	-	-	-	-	-	-	-

④-2-7 신한생명(연결기준)

(기준일 : 2018년 12월 31일)

(단위 : 백만원)

잔여만기		10일 이하	10일초과 30일이하	30일초과 90일이하	90일초과 180일이하	180일초과 1년이하	합 계	발행 한도	잔여 한도
미상환	공모	-	-	-	-	-	-	-	-
	사모	-	-	-	-	-	-	-	-

잔여만기		10일 이하	10일초과 30일이하	30일초과 90일이하	90일초과 180일이하	180일초과 1년이하	합 계	발행 한도	잔여 한도
잔액	합계	-	-	-	-	-	-	-	-

⑤ 회사채 이상환 잔액

⑤-1 별도기준

(기준일: 2018년 12월 31일)

(단위: 백만원)

잔여만기		1년 이하	1년초과 2년이하	2년초과 3년이하	3년초과 4년이하	4년초과 5년이하	5년초과 10년이하	10년초과	합 계
이상환 잔액	공모	1,140,000	1,170,000	1,850,000	1,430,000	1,300,000	930,000	-	7,820,000
	사모	-	-	-	-	-	-	-	-
	합계	1,140,000	1,170,000	1,850,000	1,430,000	1,300,000	930,000	-	7,820,000

⑤-2 연결기준

(기준일: 2018년 12월 31일)

(단위: 백만원)

잔여만기		1년 이하	1년초과 2년이하	2년초과 3년이하	3년초과 4년이하	4년초과 5년이하	5년초과 10년이하	10년초과	합 계
이상환 잔액	공모	16,606,966	13,134,785	7,955,124	5,208,144	5,179,050	1,980,000	2,500,000	52,564,069
	사모	1,156,245	838,128	1,038,625	420,289	200,140	-	-	3,653,427
	합계	17,763,211	13,972,913	8,993,749	5,628,433	5,379,190	1,980,000	2,500,000	56,217,496

⑤-2-1 신한은행(연결기준, 원화부문)

(기준일: 2018년 12월 31일)

(단위: 백만원)

잔여만기		1년 이하	1년초과 2년이하	2년초과 3년이하	3년초과 4년이하	4년초과 5년이하	5년초과 10년이하	10년초과	합 계
이상환 잔액	공모	10,601,080	5,940,000	1,420,000	1,410,000	500,000	350,000	2,500,000	22,721,080
	사모	-	-	-	-	-	-	-	-
	합계	10,601,080	5,940,000	1,420,000	1,410,000	500,000	350,000	2,500,000	22,721,080

⑤-2-2 신한은행(연결기준, 외화부문)

(기준일: 2018년 12월 31일)

(단위: 백만원)

잔여만기		1년 이하	1년초과 2년이하	2년초과 3년이하	3년초과 4년이하	4년초과 5년이하	5년초과 10년이하	10년초과	합 계
이상환 잔액	공모	13,171	840,061	315,124	643,144	559,050	-	-	2,370,550
	사모	444,991	82,211	258,140	-	200,140	-	-	985,482
	합계	458,162	922,272	573,264	643,144	759,190	-	-	3,356,032

⑤-2-3 신한카드(연결기준)

(기준일 : 2018년 12월 31일)

(단위 : 백만원)

잔여만기		1년 이하	1년초과 2년이하	2년초과 3년이하	3년초과 4년이하	4년초과 5년이하	5년초과 10년이하	10년초과	합 계
미상환 잔액	공모	3,225,000	3,350,000	2,800,000	1,645,000	2,780,000	200,000	-	14,000,000
	사모	711,254	755,917	780,485	420,289	-	-	-	2,667,945
	합계	3,936,254	4,105,917	3,580,485	2,065,289	2,780,000	200,000	-	16,667,945

⑤-2-4 신한금융투자(연결기준)

(기준일 : 2018년 12월 31일)

(단위 : 백만원)

잔여만기		1년 이하	1년초과 2년이하	2년초과 3년이하	3년초과 4년이하	4년초과 5년이하	5년초과 10년이하	10년초과	합 계
미상환 잔액	공모	-	190,000	200,000	-	-	500,000	-	890,000
	사모	-	-	-	-	-	-	-	-
	합계	-	190,000	200,000	-	-	500,000	-	890,000

⑤-2-5 신한캐피탈(연결기준)

(기준일 : 2018년 12월 31일)

(단위 : 백만원)

잔여만기		1년 이하	1년초과 2년이하	2년초과 3년이하	3년초과 4년이하	4년초과 5년이하	5년초과 10년이하	10년초과	합 계
미상환 잔액	공모	1,607,715	1,614,724	1,290,000	60,000	40,000	-	-	4,612,439
	사모	-	-	-	-	-	-	-	-
	합계	1,607,715	1,614,724	1,290,000	60,000	40,000	-	-	4,612,439

⑤-2-6 제주은행(연결기준)

(기준일 : 2018년 12월 31일)

(단위 : 백만원)

잔여만기		1년 이하	1년초과 2년이하	2년초과 3년이하	3년초과 4년이하	4년초과 5년이하	5년초과 10년이하	10년초과	합 계
미상환 잔액	공모	20,000	30,000	80,000	20,000	-	-	-	150,000
	사모	-	-	-	-	-	-	-	-
	합계	20,000	30,000	80,000	20,000	-	-	-	150,000

⑤-2-7 신한생명(연결기준)

(기준일 : 2018년 12월 31일)

(단위 : 백만원)

잔여만기		1년 이하	1년초과 2년이하	2년초과 3년이하	3년초과 4년이하	4년초과 5년이하	5년초과 10년이하	10년초과	합 계
미상환 잔액	공모	-	-	-	-	-	200,000	-	200,000
	사모	-	-	-	-	-	391,335	-	391,335
	합계	-	-	-	-	-	591,335	-	591,335

⑥ 신종자본증권 이상환 잔액

⑥-1 별도기준

(기준일: 2018년 12월 31일)

(단위: 백만원)

잔여만기		1년 이하	1년초과 5년이하	5년초과 10년이하	10년초과 15년이하	15년초과 20년이하	20년초과 30년이하	30년초과	합 계
이상환 잔액	공모	-	-	-	-	-	-	-	-
	사모	-	-	-	-	-	-	-	-
	합계	-	-	-	-	-	-	-	-

⑥-2 연결기준

(기준일: 2018년 12월 31일)

(단위: 백만원)

잔여만기		1년 이하	1년초과 5년이하	5년초과 10년이하	10년초과 15년이하	15년초과 20년이하	20년초과 30년이하	30년초과	합 계
이상환 잔액	공모	-	-	-	-	-	300,000	-	300,000
	사모	-	-	-	-	-	-	-	-
	합계	-	-	-	-	-	300,000	-	300,000

⑥-2-1 신한은행(연결기준, 원화부문)

(기준일: 2018년 12월 31일)

(단위: 백만원)

잔여만기		1년 이하	1년초과 5년이하	5년초과 10년이하	10년초과 15년이하	15년초과 20년이하	20년초과 30년이하	30년초과	합 계
이상환 잔액	공모	-	-	-	-	-	300,000	-	300,000
	사모	-	-	-	-	-	-	-	-
	합계	-	-	-	-	-	300,000	-	300,000

⑥-2-2 신한은행(연결기준, 외화부문)

(기준일: 2018년 12월 31일)

(단위: 백만원)

잔여만기		1년 이하	1년초과 5년이하	5년초과 10년이하	10년초과 15년이하	15년초과 20년이하	20년초과 30년이하	30년초과	합 계
이상환 잔액	공모	-	-	-	-	-	-	-	-
	사모	-	-	-	-	-	-	-	-
	합계	-	-	-	-	-	-	-	-

⑥-2-3 신한카드(연결기준)

(기준일: 2018년 12월 31일)

(단위: 백만원)

잔여만기		1년 이하	1년초과 5년이하	5년초과 10년이하	10년초과 15년이하	15년초과 20년이하	20년초과 30년이하	30년초과	합 계
미상환 잔액	공모	-	-	-	-	-	-	-	-
	사모	-	-	-	-	-	-	-	-
	합계	-	-	-	-	-	-	-	-

⑥-2-4 신한금융투자(연결기준)

(기준일: 2018년 12월 31일)

(단위: 백만원)

잔여만기		1년 이하	1년초과 5년이하	5년초과 10년이하	10년초과 15년이하	15년초과 20년이하	20년초과 30년이하	30년초과	합 계
미상환 잔액	공모	-	-	-	-	-	-	-	-
	사모	-	-	-	-	-	-	-	-
	합계	-	-	-	-	-	-	-	-

⑥-2-5 신한캐피탈(연결기준)

(기준일: 2018년 12월 31일)

(단위: 백만원)

잔여만기		1년 이하	1년초과 5년이하	5년초과 10년이하	10년초과 15년이하	15년초과 20년이하	20년초과 30년이하	30년초과	합 계
미상환 잔액	공모	-	-	-	-	-	-	-	-
	사모	-	-	-	-	-	-	-	-
	합계	-	-	-	-	-	-	-	-

⑥-2-6 제주은행(연결기준)

(기준일: 2018년 12월 31일)

(단위: 백만원)

잔여만기		1년 이하	1년초과 5년이하	5년초과 10년이하	10년초과 15년이하	15년초과 20년이하	20년초과 30년이하	30년초과	합 계
미상환 잔액	공모	-	-	-	-	-	-	-	-
	사모	-	-	-	-	-	-	-	-
	합계	-	-	-	-	-	-	-	-

⑥-2-7 신한생명(연결기준)

(기준일: 2018년 12월 31일)

(단위: 백만원)

잔여만기		1년 이하	1년초과 5년이하	5년초과 10년이하	10년초과 15년이하	15년초과 20년이하	20년초과 30년이하	30년초과	합 계
미상환 잔액	공모	-	-	-	-	-	-	-	-
	사모	-	-	-	-	-	-	-	-
	합계	-	-	-	-	-	-	-	-

⑦ 조건부자본증권 이상환 잔액

⑦-1 별도기준

(기준일: 2018년 12월 31일)

(단위: 백만원)

잔여만기		1년 이하	1년초과 2년이하	2년초과 3년이하	3년초과 4년이하	4년초과 5년이하	5년초과 10년이하	10년초과 20년이하	20년초과 30년이하	30년초과	합 계
이상환 잔액	공모	-	-	-	-	-	-	-	200,000	1,338,150	1,538,150
	사모	-	-	-	-	-	-	-	-	-	-
	합계	-	-	-	-	-	-	-	200,000	1,338,150	1,538,150

⑦-2 연결기준

(기준일: 2018년 12월 31일)

(단위: 백만원)

잔여만기		1년 이하	1년초과 2년이하	2년초과 3년이하	3년초과 4년이하	4년초과 5년이하	5년초과 10년이하	10년초과 20년이하	20년초과 30년이하	30년초과	합 계
이상환 잔액	공모	-	-	-	-	-	3,581,799	90,000	200,000	1,738,150	5,609,949
	사모	-	-	-	-	-	-	-	-	50,000	50,000
	합계	-	-	-	-	-	3,581,799	90,000	200,000	1,788,150	5,659,949

⑦-2-1 신한은행(연결기준, 원화부문)

(기준일: 2018년 12월 31일)

(단위: 백만원)

잔여만기		1년 이하	1년초과 2년이하	2년초과 3년이하	3년초과 4년이하	4년초과 5년이하	5년초과 10년이하	10년초과 20년이하	20년초과 30년이하	30년초과	합 계
이상환 잔액	공모	-	-	-	-	-	1,210,000	90,000	-	400,000	1,700,000
	사모	-	-	-	-	-	-	-	-	-	-
	합계	-	-	-	-	-	1,210,000	90,000	-	400,000	1,700,000

⑦-2-2 신한은행(연결기준, 외화부문)

(기준일: 2018년 12월 31일)

(단위: 백만원)

잔여만기		1년 이하	1년초과 2년이하	2년초과 3년이하	3년초과 4년이하	4년초과 5년이하	5년초과 10년이하	10년초과 20년이하	20년초과 30년이하	30년초과	합 계
이상환 잔액	공모	-	-	-	-	-	2,271,799	-	-	-	2,271,799
	사모	-	-	-	-	-	-	-	-	-	-
	합계	-	-	-	-	-	2,271,799	-	-	-	2,271,799

⑦-2-3 신한카드(연결기준)

(기준일: 2018년 12월 31일)

(단위: 백만원)

잔여만기		1년 이하	1년초과 2년이하	2년초과 3년이하	3년초과 4년이하	4년초과 5년이하	5년초과 10년이하	10년초과 20년이하	20년초과 30년이하	30년초과	합 계
	공모	-	-	-	-	-	-	-	-	-	-

잔여만기		1년 이하	1년초과 2년이하	2년초과 3년이하	3년초과 4년이하	4년초과 5년이하	5년초과 10년이하	10년초과 20년이하	20년초과 30년이하	30년초과	합 계
미상환 잔액	사모	-	-	-	-	-	-	-	-	-	-
	합계	-	-	-	-	-	-	-	-	-	-

⑦-2-4 신한금융투자(연결기준)

(기준일: 2018년 12월 31일)

(단위: 백만원)

잔여만기		1년 이하	1년초과 2년이하	2년초과 3년이하	3년초과 4년이하	4년초과 5년이하	5년초과 10년이하	10년초과 20년이하	20년초과 30년이하	30년초과	합 계
미상환 잔액	공모	-	-	-	-	-	-	-	-	-	-
	사모	-	-	-	-	-	-	-	-	-	-
	합계	-	-	-	-	-	-	-	-	-	-

⑦-2-5 신한캐피탈(연결기준)

(기준일: 2018년 12월 31일)

(단위: 백만원)

잔여만기		1년 이하	1년초과 2년이하	2년초과 3년이하	3년초과 4년이하	4년초과 5년이하	5년초과 10년이하	10년초과 20년이하	20년초과 30년이하	30년초과	합 계
미상환 잔액	공모	-	-	-	-	-	-	-	-	-	-
	사모	-	-	-	-	-	-	-	-	-	-
	합계	-	-	-	-	-	-	-	-	-	-

⑦-2-6 제주은행(연결기준)

(기준일: 2018년 12월 31일)

(단위: 백만원)

잔여만기		1년 이하	1년초과 2년이하	2년초과 3년이하	3년초과 4년이하	4년초과 5년이하	5년초과 10년이하	10년초과 20년이하	20년초과 30년이하	30년초과	합 계
미상환 잔액	공모	-	-	-	-	-	100,000	-	-	-	100,000
	사모	-	-	-	-	-	-	-	-	50,000	50,000
	합계	-	-	-	-	-	100,000	-	-	50,000	150,000

⑦-2-7 신한생명(연결기준)

(기준일: 2018년 12월 31일)

(단위: 백만원)

잔여만기		1년 이하	1년초과 2년이하	2년초과 3년이하	3년초과 4년이하	4년초과 5년이하	5년초과 10년이하	10년초과 20년이하	20년초과 30년이하	30년초과	합 계
미상환 잔액	공모	-	-	-	-	-	-	-	-	-	-
	사모	-	-	-	-	-	-	-	-	-	-
	합계	-	-	-	-	-	-	-	-	-	-

IV. 이사의 경영진단 및 분석의견

1. 예측정보에 대한 주의사항

당사가 동 사업보고서에서 미래에 발생할 것으로 예상·예측한 활동, 사건 또는 현상은, 당해 공시서류 작성시점의 사건 및 재무성과에 대하여 회사의 견해를 반영한 것입니다. 동 예측정보는 미래 산업환경과 관련된 다양한 가정에 기초하고 있으며, 동 가정들은 결과적으로 부정확한 것으로 판명될 수도 있습니다. 또한 이러한 가정들에는 예측정보에서 기재한 예상치와 실제 결과간에 중요한 차이를 초래할 수 있는 위험, 불확실성 및 기타 요인을 포함하고 있습니다. 이러한 중요한 차이를 초래할 수 있는 요인에는 회사 내부경영과 관련된 요인과 외부환경에 관한 요인이 포함되어 있으며, 이에 한하지 않습니다.

당사는 동 예측정보 작성시점 이후에 발생하는 위험 또는 불확실성을 반영하기 위하여 예측정보에 기재한 사항을 수정하는 정정보고서를 공시할 의무는 없습니다.

결론적으로, 동 사업보고서상에 회사가 예상한 결과 또는 사항이 실현되거나 회사가 당초에 예상한 영향이 발생한다는 확신을 제공할 수 없습니다. 동 보고서에 기재된 예측정보는 동 보고서 작성시점을 기준으로 작성한 것이며 회사가 이러한 위험 요인이나 예측정보를 업데이트할 예정이 없음을 유의하시기 바랍니다.

2. 개요

2018년 글로벌 경제는 상반기 중 회복세가 이어지다가 하반기에는 성장모멘텀이 약화되는 ‘상고하저(上高下低)’의 모습을 나타냈습니다. 상반기에는 주요국의 통화완화 및 재정확장 정책과 이에 따른 자산가격 상승 영향 등으로 선진국과 신흥국 모두 실물경기 전반이 완만한 회복세를 보였습니다. 상반기 중 선진국은 미국이 견조한 성장세를 유지하였고, 신흥국은 중국과 인도 등 아시아 지역이 성장을 견인하는 가운데 러시아, 브라질 등 원자재 수출국은 경기부진에서 벗어나기 시작하였습니다. 다만, 2018년 하반기 들어서는 주요국들의 성장세가 일제히 둔화되는 모습을 있는 데다 美 금리인상 및 美中 무역분쟁 장기화 등 리스크 요인이 부각되면서 글로벌 경기둔화에 대한 우려가 확대되었습니다. 특히, 美 연준의 금리인상과 ECB의 양적완화 축소 등 글로벌 통화긴축 강화로 주요국의 주가 약세 전환, 부동산가격 상승세 둔화 등 자산가격 상승세도 꺾였고, 이는 소비 및 투자 심리를 약화시키는 요인으로 작용하였

습니다.

2019년 중에도 이러한 경기둔화 흐름이 이어지면서 주요국 경제가 위축되는 모습을 보일 것으로 전망됩니다. 특히, 지난 몇 년간 글로벌 경제성장을 견인해 온 미국 경제가 2019년 중에는 정점을 지날 것으로 예상되는 데다 美 금리인상에 따른 금융시장 불안 및 통상여건 악화 등으로 신흥국 경제가 둔화되면서 글로벌 경제는 완만하게 하강할 것으로 보입니다. 향후에도 글로벌 경기의 재반등을 가져올 상승동력을 찾기 어려운 점을 고려하면, 이러한 글로벌 경기하향 흐름은 앞으로 2~3년간 지속될 가능성이 있습니다.

한편, 2018년 국내 채권시장은 美 연준의 잇단 금리인상에 따른 韓 금통위의 기준금리 동반 인상 기대감과 주식시장 호조 영향 등으로 상반기 중 시장금리가 상승세를 나타냈다가, 경기둔화 우려로 금통위의 금리인상이 지연되면서 하반기 중에는 하락세로 전환되는 모습을 보였습니다. 韓 금통위는 가계부채 규모가 1,500조원을 상회하는 등 금융불균형이 심화되는 데다 韓美 금리차 확대에 따른 자금유출 우려 등으로 2018년 11월 기준금리를 인상(1.50%→1.75%)하였지만, 금리인상 이후 경기둔화 우려로 당분간 추가 금리인상이 어려울 것이라는 시장의 인식이 확산되면서 오히려 시장금리가 하락세를 나타냈습니다.

2019년 중에는 美 연준의 통화긴축 속도 관련 불확실성이 국내 채권시장의 불안요인으로 상존할 것으로 전망됩니다. 미국의 경기 정점 통과 인식으로 美 FOMC 점도표상 2019년 기준금리 인상 횟수 전망이 기존 3회에서 2회 수준으로 축소되었고, 그 동안 매파적이었던 제롬 파월 美 연준 의장의 발언도 비둘기파적으로 바뀌면서 2019년 연준의 금리인상이 중단될 것이라는 견해도 제기되고 있는 상황입니다. 따라서 국내 시장금리도 美 연준의 금리인상 여부 및 속도 등에 밀접하게 연동되어 움직일 것으로 전망됩니다.

신한금융그룹은 2018년 연결기준 당기순이익 3조 1,567억원(지배기업 소유주지분 기준)기록하였습니다. 이는 전년도 2조 9,188억원 대비 8.2% 증가한 실적으로 당사는 5년 연속 당기 순이익 증가세를 이어갔습니다. 특히, 어려운 대내외 환경속에서도 그룹의 본원적 수익인 이자부문 이익의 견조한 증가와 함께 안정적인 자산 포트폴리오 구축을 통한 비이자이익 부문 성장을 통해 균형있는 수익을 기록했습니다. 특히, 신한은행, 금융투자, 캐피탈, 제주, 저축은행 등 각 그룹사는 설립 이후 최고 실적을 실현함으로써 그룹 당기순이익이 7년만에 3조원대에 재진입하게 되었습니다.

더불어, 글로벌 부문 약진을 통해 그룹 차원의 경상 이익 창출 능력이 한단계 업그레이드 되었습니다. 2018년 은행기준 글로벌 손익은 전년 대비 36.8% 성장한 3,215억 원을 기록함으로써 손익비중이 14%까지 확대되었으며, 그룹 기준으로도 글로벌 손익 비중이 10%까지 증가하였습니다.

2018년 비은행 부문 당기순이익은 1조 507억원(지분율 감안 후, 연결조정 감안 전 기준)으로 4년 연속 1조원 초과 달성을 하는 등 그룹의 다변화된 이익기반이 안정적으로 유지되고 있습니다.

2019년은 글로벌 금융시장의 불확실성이 더 한층 높아지고, 국내 금융시장 또한 내수와 수출 부진 우려로 경제성장률이 낮아질 전망이다. 신한금융그룹은 이러한 어려운 대내외 환경에도 불구하고, '2020 SMART Project'라는 일관된 전략 방향 아래 19년 수립한 계획과 목표들이 차근차근 실행되고 완성되는 한해가 되도록 하겠습니다. 이를 위해 그룹의 역량을 결집한 One Shinhan 가치창출을 확대하고, 이를 통하여 지속적으로 그룹사간 유기적인 시너지 효과가 가시적 성과로 이어질 수 있도록 노력하겠습니다.

[표1] 그룹 주요 경영지표

구분		2018년	2017년	증감	증감률
손익 (십억원)	총전영업이익	5,205.2	4,340.6	864.6	19.9%
	총당금 전입액	738.6	543.0	195.6	36.0%
	당기순이익	3,156.7	2,918.8	237.9	8.2%
외형 (조원)	연결기준 총자산	459.6	426.3	33.3	7.8%
	신한은행 원화대출금	209.6	195.5	14.1	7.2%
	신한카드 영업자산	27.3	24.6	2.7	11.0%
수익 지표	ROA	0.72%	0.71%	0.01%p	-
	ROE	9.41%	9.22%	0.19%p	-
	NM(신한은행+신한카드)	2.10	2.06	0.04%p	-
	이익경비율	47.5%	52.4%	-4.9%p	-
	비은행이익 비중	31.4%	44.2%	-12.8%p	-
기타	고정이하여신비율	0.54%	0.63%	-0.09%p	-
	Coverage ratio	170.4%	135.2%	35.2%p	-

구분		2018년	2017년	증감	증감률
지표	총자본비율(신한금융지주회사)	14.9%	14.8%	0.1%p	-
	총자본비율(신한은행)	16.0%	15.6%	0.4%p	-

- (주1) ROA, ROE, 고정이하여신비율 및 Coverage ratio는 금융감독원에 제출하는 금융지주회사 업무보고서 기준임.
- (주2) NIM(신한은행+신한카드)은 신한카드 가맹점수수료 제외 기준임.
- (주3) Coverage ratio는 대손준비금 제외 기준임.

3. 재무상태 및 영업실적(연결기준)

가. 업계의 현황

'II. 사업의 내용'을 참조하시기 바랍니다.

나. 주요영업실적 분석

(1) 그룹 손익

2018년 그룹 연결 당기순이익은 3조 1,567억원(지배기업 소유주지분 기준)으로 이는 2017년 2조 9,188억원 대비 8.2% 증가한 실적으로, 5년 연속 당기 순이익 증가세를 이어갔습니다.

이처럼 그룹의 안정적인 수익을 시현 할 수 있었던 주요 요인으로는 (1) 주요 자회사인 신한은행의 견조한 외형 성장 및 순이자 마진 개선, (2) 대내외 불확실성과 경기 하강에도 불구하고, 선제적이고 체계적 리스크 관리에 기반한 대손비용 안정화, (3) 일관된 '2020 SMART Project' 전략 추진을 통한 원신한 성과 창출을 들 수 있습니다. 특히 그룹차원의 '2020 SMART Project' 중점 추진을 통해 비은행 및 글로벌 부문에서는 17년에 이어 괄목할 만한 성과를 지속하며 그룹 손익 증가에 큰 기여를 하였습니다.

부문별로 살펴보면, 그룹의 이자이익은 순이자 마진 개선 지속과 견고한 대출 성장을 통해 전년 대비 9.4% 증가하였습니다. 수익성에 기반한 안정적인 대출자산 운용과 조달비용 절감 노력을 통해 그룹의 순이자마진(은행+카드)은 전년 대비 4bp 상승한 2.10%를 기록하였으며, 가계 및 기업간 균형있는 자산 성장을 통하여 그룹 이자이익 기반을 강화하였습니다.

특히, 은행 원화대출금은 가계대출 및 기업대출 부문에서 고른 성장을 통해 연간 7.2% 성장률을 시현했습니다. 부문별로 보면 가계대출은 7.5%, 기업대출은 6.9% 성장

했으며, 특히 중소기업 대출이 연간 8.2%, 개인사업자 대출이 10.5% 증가하며 전체 자산 성장을 이끌었습니다. 올해에도 핵심시장인 우량 중소기업에 대한 선별적 대출 확대를 통해 이익기반을 더욱 안정화 할 계획입니다.

그룹 비이자이익은 유가증권 평가이익이 감소로 인해 전년 대비 4.3% 증가에 그쳤으나, 핵심 비이자 수익 창출 능력인 수수료 이익은 전년 대비 13.3% 증가한 1조 9,390억원을 시현하는 등 지속적인 성장세를 보이고 있습니다. 특히 그룹내 매트릭스 사업 부문제가 안정적으로 자리 매김함으로써 자본시장 경쟁력 강화 및 글로벌 사업 영역 확대로 이어지고 있습니다. 이를 기반으로 2018년 자본시장 변동성 확대 속에서도 증권수탁 수수료는 전년 대비 15.5%, 신탁 수수료는 23.4% 성장하는 등 가시적으로 성과가 나타나기 시작했습니다. 또한, 글로벌 부문 역시 은행기준으로 전년대비 36.8% 성장한 3,215억원을 시현하는 등 그룹 이익 구성의 다변화가 가속화 되고 있습니다.

판매관리비는 4조 7,416억원으로 전년 대비 1.4% 감소하였습니다. 이는 4분기 실시한 희망퇴직 비용이 전년 대비 크게 감소하였기 때문이나, 희망퇴직 비용을 제외하더라도 판매비는 적정 수준에서 관리되고 있습니다. 특히 지난 2012년부터 전사적으로 추진한 전략적 비용절감 노력으로 최근 판매비 증가율이 점차 안정화 되는 등 비용 효율성 개선이 꾸준히 지속되고 있으며, 향후에도 금번 비용구조 개선을 바탕으로 비용 효율성 및 수익성 개선이 기대되고 있습니다. 한편, 그룹의 영업이익경비율(Cost Income Ratio)은 47.5%를 기록하며 최근 6년내 가장 낮은 수준을 기록하는 등 그룹 생산성 제고가 지속되고 있습니다.

그룹의 대손비용은 7,386억원으로 전년 대비 1,956억원(36.0%) 증가하였습니다. 이는 전년 동기 발생한 1회성 카드 총당금 환입 효과에 기인한 것으로 이를 제외시 그룹의 경상 대손비용은 전년 대비 18.6% 감소한 수준입니다. 더불어 그룹 대손비용률은 26bp를 기록하며 역대 최고 수준의 자산 건전성을 시현했습니다. 이는 일부 구조 조정 기업들의 대손총당금이 크게 감소하는 등 우량 자산 중심의 질적 대출 성장과 선제적인 관리에 기인한 것으로 앞으로도 대손총당금 하향 안정화 추세가 지속 될 수 있도록 적극적인 리스크 관리를 지속 하겠습니다.

[표2] 그룹 손익요약표

(단위: 십억원)

구 분	2018년	2017년	증감	증감률
경비차감전 영업이익 (a=b+c)	9,979.6	9,184.2	795.3	8.7%
이자부문의이익 (b)	8,580.1	7,843.0	737.1	9.4%
비이자부문의이익 (c)	1,399.5	1,341.3	58.2	4.3%
판매비와 관리비 (d)	4,741.6	4,811.2	-69.6	-1.4%
영업이익 (e=a-d)	5,238.0	4,373.0	865.0	19.8%
영업외이익 (f)	-32.8	-32.4	-0.4	n.a
총당금적립전이익 (g=e+f)	5,205.2	4,340.6	864.6	19.9%
대손충당금 전입액 (h)	738.6	543.0	195.6	36.0%
세전이익 (i=g-h)	4,466.6	3,797.6	669.0	17.6%
법인세	1,268.3	848.4	419.9	49.5%
연결당기순이익	3,156.7	2,918.8	237.9	8.2%

주요 그룹사의 2018년 당기순이익(지배기업 소유주지분 기준)을 요약하면 다음과 같습니다.

신한은행의 2018년 당기순이익은 이자이익 및 비이자 이익의 균형성장을 통해 전년 대비 33.1% 증가한 2조 2,790억원을 기록하였습니다.

이자이익은 자산 성장과 마진 개선으로 전년 대비 11.9% 성장하였습니다. 18년 원화 대출금은 전년 말 대비 7.2% 성장했으며, 부문별로는 가계대출이 7.5%, 기업대출은 6.9%(중소기업 8.2%) 증가하였습니다. 이는 꾸준한 시장 대출 수요 증가에 기인한 것으로 안정적인 성장 흐름을 이어갔습니다. 순이자마진(기중) 역시 수익성에 기반한 대출자산 운용과 조달비용 절감 노력을 통해 전년 대비 6bp 개선된 1.62%를 기록하였습니다. 비이자이익 부문은 유가증권 평가 이익 증가와 더불어, One Shinhan 협업 체계 강화를 통한 신탁 및 IB 수수료 중심의 꾸준한 성장세를 유지하며 전년 대비 11.6% 증가하였습니다.

한편, 판매비는 지속적인 비용 절감 노력으로 전년 대비 1.4% 감소했으며, 영업이익 경비율(CIR)도 47.3%를 기록하며 개선 흐름세를 이어갔습니다.

대손비용은 2018년 회계기준 변경에 따른 총당금 증가 요인에도 불구하고, 체계적인 리스크 관리 강화를 통해 대손비용률 10bp를 기록했습니다. 이는 조선 및 해운업 구

조조정 업체에 대한 거액 총담금 전입 효과가 소멸되고, 꾸준한 신용 리스크 관리를 통한 경상 총담금의 하향 안정화가 지속된 결과입니다. 12월 말 기준 연체율은 0.25%로 전년 말 대비 2bp 상승했으나, 여전히 안정적인 수준에서 관리되고 있으며, NPL 비율 역시 0.45%로 역대 최저 수준을 기록하였습니다.

2018년도 신한카드 당기순이익은 5,194억원으로 전년 동기 발생한 1회성 요인 소멸 효과로 인해 전년 대비 43.2% 감소하였습니다. 대출상품 금리 및 가맹점 수수료 인하 등 어려운 영업환경에도 불구하고, 꾸준한 매출 성장과 조달비용 및 마케팅 비용 절감 노력을 통해 안정적인 수익을 유지하기 위해 노력하였습니다. 더불어 전통적인 신용카드 영업 외에 리스, 할부금융 등 다양한 부문에서 수익 창출을 위한 노력을 지속했으며, 이를 통해 리스 영업수익은 전년 대비 81.6%, 할부금융 수익은 7.4% 성장했습니다.

12월 말 신한카드의 1개월 이상 연체율은 1.30%로 전년 대비 3bp 증가했으나, NPL 비율은 1.08%, NPL커버리지 비율은 378%를 기록하는 등 건전성 모든 부문에서 양호한 수준을 이어가고 있습니다.

신한금융투자는 2018년도 당기순이익 2,513억원으로 전년 대비 18.6% 증가하였으며 견조한 이익 성장세를 지속하고 있습니다. 금융상품 자산 증가에 따른 수수료 이익 증가 및 자산운용 관련 자기매매 부문 이익 증가로 전년 대비 이익이 크게 개선되었으며, 특히 신탁 자산은 전년 대비 50.9% 증가한 24.1조원을 달성함으로써 영업이익 성장을 견인했습니다. 아울러 GIB협업 모델 확대를 통해 자본 시장 경쟁력 제고를 꾸준히 추진한 결과 IB수수료는 전년 대비 55.2% 성장하며 새로운 성장 동력으로 자리매김하였습니다.

신한생명의 연간 당기순이익은 1,310억원으로 전년 대비 8.6% 증가하였습니다. 저금리 환경 지속으로 유가증권 매각이익을 포함한 자산운용손익이 감소했으나, 사업비차손익이 지속적으로 안정화 되며 보험 영업손익(사업비차손익+위험율차손익)이 전년 대비 7.8% 증가 하였습니다. 수입보험료는 4조 5,878억원으로 저축성 보험 취급 감소 여파로 전년 대비 4.9% 감소하였습니다. 12월말 기준 보험금 지급 여력비율(RBC 기준)은 238.7%로서 규제 비율인 150% 대비 양호한 수준을 유지하고 있습니다.

신한캐피탈의 연간 당기순이익은 1,030억원으로 전년 대비 17.5% 증가하였습니다.

이는 꾸준한 영업자산 확대를 통한 이자이익 증가와 경상 대손 안정화가 주요 요인입니다. 영업자산도 12월 말 기준 약 5.9조원으로 전년 말 대비 19.5% 증가했습니다.

그 밖에 신한BNP파리바 자산운용의 2018년 연간 당기순이익은 123억원(지분율 감안 후)이며, 신한저축은행은 194억원의 당기순이익을 실현하였습니다.

[표3] 자회사별 그룹 당기순이익 기여(지분율 감안 후, 연결조정 감안 전)

(단위: 십억원)

구 분	2018년	2017년	증감	증감률
은행업 부문(a)	2,297.9	1,729.4	568.5	32.9%
신한은행	2,279.0	1,712.1	567.0	33.1%
제주은행	18.9	17.3	1.5	8.9%
비은행업 부문(b)	1,050.7	1,370.2	-320.2	-23.4%
신한카드	519.4	913.8	-394.3	-43.2%
신한금융투자	251.3	211.9	39.4	18.6%
신한생명보험	131.0	120.6	10.4	8.6%
신한BNP파리바자산운용	12.3	12.8	-0.5	-4.2%
신한캐피탈	103.4	87.6	15.8	18.0%
신한저축은행	19.4	16.8	2.6	15.4%
신한DS	1.3	1.4	-0.1	-6.4%
신한아이타스	8.4	6.5	2.0	30.5%
신한신용정보	1.4	0.3	1.1	309.7%
신한대체투자운용	-0.8	-0.8	0.1	n.a
신한리츠운용	3.6	-0.8	4.4	n.a
자회사 당기순이익 합계 (a+b)	3,348.6	3,099.6	249.0	8.0%
연결당기순이익	3,156.7	2,918.8	237.9	8.2%

(2) 그룹 총자산

2018년 말 연결재무제표 상 그룹 총자산은 주요 그룹사의 양호한 자산 성장률에 힘입어 전년대비 33.3조원(7.8%) 증가한 459.6조원입니다. 은행 부문 자산은 423.9조원으로 전년대비 11.5% 증가했으며, 비은행 부문 자산은 175.8조원으로 전년 대비 14.3% 증가하는 등 균형적인 자산 성장을 기록하였습니다.

그룹사별로 보면 신한은행의 경우 원화대출자산 성장을 통하여 전년대비 43.3조원 증가하였고, 신한금융투자는 신탁자산 부문에서 8.5조원, 신한카드(대출채권(Loan) 부문에서 2.6조원 각각 증가하였습니다.

[표4] 그룹 총자산 및 자회사별 자산현황

(단위: 십억원)

구분	2018년 말	2017년 말	증감	증감률
은행업 부문	423,928.2	380,209.9	43,718.3	11.5%
신한은행	417,947.3	374,647.0	43,300.3	11.6%
제주은행	5,980.9	5,562.9	418.0	7.5%
비은행업 부문	175,787.8	153,789.7	21,998.1	14.3%
신한카드	29,429.5	26,367.6	3,061.9	11.6%
신한금융투자	55,703.6	46,721.0	8,982.6	19.2%
신한생명보험	31,823.6	29,719.4	2,104.3	7.1%
신한BNP파리바자산운용	46,165.7	41,134.5	5,031.1	12.2%
신한캐피탈	6,116.6	5,315.4	801.2	15.1%
신한저축은행	1,454.3	1,287.2	167.1	13.0%
신한DS	43.1	39.8	3.3	8.3%
신한아이타스	65.7	58.2	7.6	13.0%
신한신용정보	24.4	22.7	1.7	7.3%
신한대체투자운용	1,211.6	292.5	919.1	314.2%
신한리츠운용	801.3	29.3	771.9	2,632.9%
기타	2,948.6	2,802.1	146.4	5.2%
자산합계 (주)	603,453.5	535,915.9	67,537.6	12.6%
연결총자산합계	459,600.5	426,305.7	33,294.9	7.8%

(주) 실적신탁 및 AUM(수익증권 + 일임자산) 포함, 개별 자회사 단순합계 기준임.

(3) 그룹 자산건전성

2018년 말 그룹 NPL비율은 0.53%로 전년 말 대비 0.09%p 하락하는 등 지속적으로 하향 안정화 되며, 역대 최저 수준을 시현했습니다. 특히, 우량 자산 중심으로 안정적인 성장기반과 구조조정 기업들의 정상화가 이어지면서 은행 NPL비율 역시 전년 대

비 0.10%p 개선되며 0.45%를 기록했습니다.

주요 그룹사의 연체율 역시 역대 최저 수준으로 하향 안정화되고 있어 향후 그룹의 자산건전성도 양호한 수준에서 관리될 수 있을 것으로 전망됩니다.

그룹 NPL 커버리지 비율 역시 보수적인 리스크 관리를 통해 전년 말 대비 크게 상승한 170.4%로 업계 최고 수준을 유지하고 있으며, 향후 부실에도 충분한 대비를 하고 있는 상황입니다.

(4) 그룹 자본비율

2018년 그룹 BIS기준 자기자본비율은 전년 말 대비 0.08%p 증가한 14.87%이며, 보통주자본비율은 12.55%로 전년 말 대비 0.33%p 하락하였습니다.

2018년 대출 자산성장에 따른 위험가중자산(RWA)이 전년 대비 20.9조원 증가 하였으나, 안정적인 이익 증가와 함께 보통주 자본 증가 등으로 자본비율은 안정적인 수준을 유지하고 있습니다.

앞으로도 금융당국의 규제비율을 준수하고, 안정적인 성장과 유연한 자본정책을 통한 기업가치 제고 노력을 지속 하도록 하겠습니다.

[표5] 그룹 BIS비율

(단위: 십억원)

구분	2018년 말	2017년 말	증감	증감률
위험가중자산	228,678.1	207,768.6	20,909.5	10.1%
자기자본	33,993.1	30,713.5	3,279.6	10.7%
보통주자기자본	28,696.3	26,756.5	1,939.8	7.2%
기본자본	30,677.9	27,672.9	3,005.5	10.9%
BIS비율	14.87%	14.78%	0.08%p	-
보통주자기자본비율	12.55%	12.88%	-0.33%p	-
기본자본비율	13.42%	13.32%	0.10%p	-

[표6] 신한은행 BIS비율

(단위: 십억원)

구분	2018년 말	2017년 말	증감	증감률
위험가중자산	171,593.2	162,874.8	8,718.4	5.4%
자기자본	27,499.4	25,390.7	2,108.7	8.3%
보통주자기자본	22,113.7	20,891.5	1,222.2	5.9%
기본자본	22,812.4	21,561.4	1,251.0	5.8%
BIS비율	16.03%	15.59%	0.44%p	-
보통주자기자본비율	12.89%	12.83%	0.06%p	-
기본자본비율	13.29%	13.24%	0.05%p	-

다. 신규사업 진출

[오렌지라이프생명 인수]

신한금융그룹은 인구 고령화 등 금융시장의 환경 변화에 대응해 생명보험업 강화를 위해 오렌지라이프생명 지분 59.15%를 취득하는 계약을 체결하였으며[2018.09.05 타법인주식및출자증권취득결정 공시], 금융위원회 승인 후 2019년 2월 신한금융그룹 자회사로 편입하였습니다.

향후 이를 통해 고객층, 주력상품, 판매채널 등이 다른 신한생명과의 시너지 효과 창출을 기대할 수 있게 되었으며, 그룹 내 GIB, GMS 사업부문제의 역량을 활용한 자산운용 수익률 제고 등 다양한 형태의 One Shinhan 시너지 창출을 통해 그룹가치를 극대화 할 계획입니다.

[아시아신탁 인수]

신한금융그룹은 그룹의 부동산 부문 포트폴리오 강화 및 사업 다각화를 위해서 2018년 10월 31일 부동산신탁회사인 아시아신탁(주)의 지분 100%를 취득하는 계약을 체결하였습니다.[2018.10.31 타법인주식및출자증권취득결정 공시]

향후 아시아신탁 인수 후 지주회사 체계를 활용한 시너지 강화를 통해 부동산 관련 'Total Solution Provider'로서 신사업 추진계획이며, 부동산 Life Cycle 전반을 아우르는 원패키지 서비스를 제공하고자 합니다.

라. 사업부문 재조직

(1) 그룹 GIB(Group & Global Investment Banking Group)사업부문제

(2017.7.6 출범)

기존 CIB사업부문을 5사(지주,은행,금투,생명,캐피탈) 겸직 조직인 GIB사업부문으로

확대, 그룹 자본시장(IB) 기능 집중화 및 전문성 강화 추진

- 그룹내 산재되어 있는 자본력과 전문역량 강화
- 각 사 License 적극 활용 및 고객 가치 제고

(2) 그룹 글로벌사업부문제(2017.7.6 출범)

5사(지주,은행,카드,금투,생명) 겸직 조직인 글로벌사업부문 신설, 글로벌 영역에서 그룹 협업을 통한 새로운 성장 동력 창출

- Inorganic : 은행 핵심시장 대형화, 비은행/디지털 부문 강화
- Organic : 현지화 기반, 국가/사업라인별 차별적 사업모델 구축

(3) 그룹 GMS(Global Markets & Securities)사업부문제(2018.1.24 출범)

4사(지주,은행,금투,생명) 겸직 조직인 GMS사업부문 신설, 그룹 차원의 고유자산 운용부문의 역량 결집을 통한 전략적 자산배분 수행 및 조정

- 고유자산 운용 수익률 개선
- 그룹차원 시장 대응전략 일관성 확보

마. 영업권 손상 현황

(단위: 백만원)		
구 분	2018년	2017년
영업권	-	-

바. 신용손실충당금전입액

(단위 : 백만원)		
구 분	2018년	
신용손실충당금 전입액	상각후원가측정 대출채권	-704,515
	상각후원가측정 기타금융자산	-24,070
	기타포괄손익-공정가치측정 유가증권	-12,066
	미사용한도 및 금융보증	-4,826
	상각후원가측정 유가증권	-2,400
	소 계	-747,877
합 계	-747,877	

사. 금융상품자산 손상차손

		(단위 : 백만원)
구 분		2017년
금융상품손상차손	대출채권	-799,577
	매도가능금융자산	-202,360
	기타금융자산	-15,672
	소 계	-1,017,609
금융상품손상차손환입	매도가능금융자산	4,061
합 계		-1,013,548

(1) 영업권 손상검사

현금창출단위에 대하여 회수가능액은 사용가치를 기준으로 평가하였습니다.

(가) 구체적인 평가방법

사용가치에 의한 회수가능액 평가시에는 각 금융기관의 특성을 고려하여, 이익기준 접근법을 적용하였습니다.

(나) 현금흐름을 추정할 기간

사용가치 평가시 예측기간은 평가기준일 이후 5~5.5년으로 하였으며, 예측기간 이후의 가치는 영구가치를 산출하여 반영하였습니다.

단, 생명보험의 경우 30년 동안의 미래현금흐름을 반영하였으며, 30년 이후의 미래현금흐름에 대한 현재가치의 경우 금액적으로 유의한 수준이 아니므로 반영하지 않았습니다.

(다) 할인율 및 영구성장률

주주의 요구수익률인 자기자본비용을 산정하여 할인율을 적용하였으며, 자기자본비용은 무위험수익률과 위험에 대한 대가로 지급하는 시장위험프리미엄(Market Risk Premium)에 해당기업의 체계적 위험(β)을 고려하여 계산하였습니다.

영구성장률은 물가상승률을 기준으로 추정하였습니다.

현금창출단위에 사용한 할인율 및 영구성장률은 다음과 같습니다.

(단위 : %)		
구 분	할인율	영구성장율
은행	7.0~13.8	1.2~2.9
신용카드	8.4	1.8
증권	11.9, 12.4	2.9
생명보험	8.5	0.0
기타	9.8, 13.2	1.8

(라) 주요 적용지표

생명보험을 제외한 현금창출단위의 회수가능액 산정시 적용한 주요지표는 아래와 같습니다.

구 분	2018	2019	2020	2021	2022	2023
CPI 증가율	1.6%	1.7%	1.5%	2.1%	2.3%	2.3%
Real Retail Sales Growth	3.0%	2.4%	2.2%	2.3%	2.2%	2.2%
Real GDP Growth	2.9%	2.8%	2.4%	3.2%	3.0%	3.0%

현금창출단위중 생명보험의 회수가능액 산정시 적용한 주요지표는 아래와 같습니다.

구 분	적용지표
투자수익율	3.65%
위험기준지급여력비율	199.61%

(마) 영업권을 보유한 현금창출단위집단의 총회수가능액과 총장부금액은 아래와 같습니다.

(단위 : 백만원)	
구 분	금 액
총회수가능액	42,291,637
총장부금액	37,775,928
총여유액	4,515,709

(2) 금융자산의 기대신용손실 - 2018년 1월 1일부터 적용가능한 정책

당기손익-공정가치 측정 금융자산을 제외한 상각후원가 측정 금융자산 및 기타포괄 손익-공정가치 측정 금융자산은 매 보고기간 말에 기대신용손실을 평가하여 손실충당금으로 인식하고 있습니다.

금융자산의 최초 인식 후 신용위험의 증가 정도에 따라 아래 표와 같이 3단계로 구분하여 손실충당금을 측정합니다.

구 분		손실충당금
Stage 1	최초 인식 후 신용위험이 유의적으로 증가하지 않은 경우	12개월 기대신용손실: 보고기간 말 이후 12개월 내에 발생 가능한 금융상품의 채무불이행 사건으로 인한 기대신용손실
Stage 2	최초 인식 후 신용위험이 유의적으로 증가한 경우	전체기간 기대신용손실: 기대존속기간에 발생할 수 있는 모든 채무불이행 사건으로 인한 기대신용손실
Stage 3	신용이 손상된 경우	

한편, 최초 인식 시점에 신용이 손상된 금융자산은 최초 인식 후 전체기간 기대신용손실의 누적변동분만을 손실충당금으로 계상합니다.

(3) 금융자산의 손상 - 2018년 1월 1일 이전에 적용한 정책

당기손익인식금융자산을 제외한 금융자산의 손상 발생에 대한 객관적인 증거가 있는 지를 매 보고기간말에 평가하고 있습니다. 최초 인식 이후에 발생한 하나 이상의 사건이 발생한 결과 금융자산이 손상되었다는 객관적인 증거가 있으며, 그 손상사건이 금융자산의 추정미래현금흐름에 영향을 미친 경우에는 금융자산이 손상되었다고 판단하고 있습니다. 그러나, 미래 사건의 결과로 예상되는 손상차손은 인식하지 아니합니다.

4. 유동성 및 자금조달과 지출

가. 유동성리스크 관리

유동성리스크는 자산·부채간 자금 기일의 불일치 또는 급격한 자금유출 등으로 인하여, 예상치 못한 손실(비정상적인 자산의 처분, 고금리 조달 등)이 발생하거나 지급불능 상태가 될 위험을 말합니다.

각 종속기업에서는 자금의 조달 및 운용과 관련한 유동성 변동요인을 조기에 예측하

고 체계적인 관리를 통하여 적정수준의 유동성을 확보함으로써, 자금부족으로 인한 위험을 최소화하고 있습니다. 자금 경색을 유발할 수 있는 자체 위기/ 대외 시장 위기 / 대내외 총체적 위기에 대한 그룹 공통 기준의 3가지 시나리오를 반영하여, 매월 스트레스테스트를 수행함으로써 평상 시 위기상황에 대비하여 유동성 측면의 이상여부를 점검하고 있습니다.

또한 선제적·종합적인 유동성리스크 관리를 위해 다양한 유동성리스크관리 지표를 '한도관리지표', '조기경보지표', '모니터링지표'로 각각 구분하여 측정·관리하고 있습니다.

신한은행은 다음의 기본 원칙에 따라 유동성 위험을 관리하고 있습니다.

- 충분한 양의 자금을 필요한 시점에, 적절한 수준의 조달비용으로 조달
- 허용한도 및 조기경보지표 관리를 통하여 위험을 적정수준으로 유지하고, 관련 위험 요인을 사전에 관리
- 자금의 조달원천과 만기를 효과적으로 분산시킬 수 있는 자금조달전략을 수립하여 손실을 최소화하고 안정적으로 수익확보
- 정상적인 상황 및 위기상황 하에서 적시에 지급결제 채무를 이행할 수 있도록 매일 일중 유동성 포지션 및 위험 관리
- 유동성위기 발생에 대비하여 위기상황분석을 정기적으로 실시하고, 위기발생시 조치할 수 있는 비상조달계획을 수립
- 유동성 관련 비용, 편익 및 위험은 상품가격결정, 성과평가 및 신상품 승인절차에 반영

신한카드는 월말유동성에 대해 3개월 신용경색을 견딜 수 있는 수준을 가이드라인으로 설정하여 운영하고 있습니다. 유동성리스크 관련 주요 지표인 자산·부채의 만기 구조에 대한 실질유동성갭 비율과 유동성버퍼비율, 차입금 대비 ABS비중 등에 대해 주의, 불안, 위험 수준을 정의하고 이를 종합하여 유동성 위기수준을 정의하여 관리하고 있으며, 위기상황 발생을 대비한 비상계획 (Contingency Plan)이 수립되어 있습니다.

※ 당사 및 당사 자회사의 원화/외화유동성 지표는 'II. 사업의 내용'을 참조하시기 바랍니다.

- 당사는 관련 법령에 따라 유동성 비율 100% 이상을 유지하고 있습니다.

- 은행의 경우 금융위의 은행업감독규정의 규정을 받는데, 동 규정에 따르면 국내 은행이 유지해야 하는 유동성커버리지비율은 16년 85%, 17년 90%, 18년 95%, 19년 100% 이상으로, 당사의 자회사인 은행은 매월 적정하게 유지 및 관리하고 있습니다.

- 외화유동성비율과 관련하여, 은행업감독규정은 외환 업무를 다루고 직전 반기 동안 외화표시 부채가 미화 5억불 이상 또는 전체 부채의 5% 이상인(은행 등) 금융기관에게 2017년 1월 1일부터 외화유동성커버리지비율을 60% 이상, 2018년 1월 1일부터 70% 이상, 2019년 1월 1일부터 80% 이상으로 유지할 것을 요구하고 있으며, 당사의 자회사인 신한은행은 매월 적정하게 유지 및 관리하고 있습니다.(2018년 12월 기준 신한은행 외화유동성커버리지비율 123.1%)

- 외환 업무를 다루고 직전 반기 동안 외화표시 부채가 미화 5억불 미만 또는 전체 부채의 5% 미만인(은행 등) 금융기관의 경우에는 외화유동성비율이 최소 85% 이상 요구되고 있습니다. 당사의 자회사는 매월 적정하게 유지 및 관리하고 있습니다.

- 주요계정의 잔존기간별 구성내역

(2018년 말 기준)

(단위: 백만원)

구 분	1월이하	1월~3월	3월~6월	6월~1년	1년~5년	5년초과	합계
<비파생금융상품>							
현금 및 상각후원가 측정 예치금	14,451,366	796,510	905,259	1,196,790	1,526	57,259	17,408,710
당기손익-공정가치 측정 예치금	115,476	131,712	518,109	105,359	6,053	-	876,709
당기손익-공정가치 측정 대출채권	290,724	388,218	42,550	201,591	257,873	48,982	1,229,938
상각후원가 측정 대출채권	34,025,588	34,254,065	45,151,571	68,239,781	87,760,434	66,889,553	336,320,992

자산	당기손익-공정가치 측정 유가증권	36,043,891	41,287	35,677	403,849	1,572,268	3,351,681	41,448,653
	기타포괄손익-공정가치 측정 유가증권	37,519,813	12,093	5,145	20,291	255,091	507,920	38,320,353
	상각후원가 측정 유가증권	505,417	1,378,525	481,193	2,270,447	15,067,164	16,896,833	36,599,579
	기타금융자산	15,130,599	5,629	19,173	433,060	92,753	1,215,953	16,897,167
	합 계	138,082,874	37,008,039	47,158,677	72,871,168	105,013,162	88,968,181	489,102,101
부채	예수금(*2)	123,166,403	24,736,962	34,096,334	56,060,670	28,316,319	2,880,197	269,256,885
	당기손익-공정가치 측정 금융부채	1,402,726	193	53	10,403	10,124	-	1,423,499
	차입금	13,542,317	2,879,693	2,207,560	2,965,132	5,854,335	2,553,162	30,002,199
	사채	3,779,407	5,433,266	5,633,286	10,468,221	36,694,200	5,291,240	67,299,620
	당기손익-공정가치 측정 지정 금융부채	332,249	303,996	171,927	1,061,443	5,552,824	1,113,361	8,535,800
	기타금융부채	19,423,802	22,744	110,883	146,256	432,277	71,318	20,207,280
	합 계	161,646,904	33,376,854	42,220,043	70,712,125	76,860,079	11,909,278	396,725,283
난외항목(*4)	지급보증	4,413,874	-	-	-	-	-	4,413,874
	대출약정 및 기타 신용관련 부채	166,498,542	-	-	-	-	-	166,498,542
	합 계	170,912,416	-	-	-	-	-	170,912,416
<파생금융상품>								
순액 및 총액 결제파생상품	현금유입	2,402,504	585,267	814,009	1,110,368	6,223,707	6,746,091	17,881,946
	현금유출	(2,854,430)	(591,008)	(840,579)	(1,116,920)	(6,261,239)	(6,756,747)	(18,420,923)
	합 계	(451,926)	(5,741)	(26,570)	(6,552)	(37,532)	(10,656)	(538,977)

(2017년 말 기준)

(단위: 백만원)

구 분		1월이하	1월~3월	3월~6월	6월~1년	1년~5년	5년초과	합계
<비파생금융상품>								
자산	현금 및 예치금	19,576,010	868,907	945,027	1,290,451	8,320	49,767	22,738,482
	단기매대금융자산(*3)	27,327,076	627,936	247,905	54,631	183,577	31,862	28,472,987
	당기손익인식 지정금융자산	2,819,112	35,001	91,487	20,097	364,898	248,609	3,579,204
	대출채권	29,831,671	34,176,546	43,120,328	63,496,597	76,247,244	59,983,675	306,856,061
	매도가능금융자산(*3)	37,273,740	352,098	20,013	2,472,184	408,106	1,598,529	42,124,670
	만기보유금융자산	153,833	178,514	309,115	1,672,095	15,018,937	14,954,247	32,286,741
	기타금융자산	10,457,000	13,915	22,999	401,431	1,151,508	104,097	12,150,950
	합 계	127,438,442	36,252,917	44,756,874	69,407,486	93,382,590	76,970,786	448,209,095
부채	예수부채(*2)	130,916,019	21,725,284	31,482,983	52,440,287	16,137,734	1,940,194	254,642,501
	단기매대금융부채(*3)	1,848,490	-	-	-	-	-	1,848,490
	당기손익인식 지정금융부채	303,065	324,807	548,868	916,388	5,106,209	1,098,518	8,297,855
	차입부채	15,286,424	2,543,847	1,655,662	2,823,721	3,658,670	1,844,417	27,812,741
	사채	2,261,028	3,717,185	3,651,503	10,565,098	30,391,156	4,224,471	54,810,441
	기타금융부채	19,387,718	42,948	137,810	335,104	363,245	59,188	20,326,013
	합 계	170,002,744	28,354,071	37,476,826	67,080,598	55,657,014	9,166,788	367,738,041
난외항목(*4)	지급보증	3,267,707	-	-	-	-	-	3,267,707
	대출약정 및 기타 신용관련 부채	140,675,467	-	-	-	-	-	140,675,467
	합 계	143,943,174	-	-	-	-	-	143,943,174
<파생금융상품>								
순액 및 총액 결제파생상품	현금유입	3,735,274	790,313	829,659	1,411,010	2,684,189	143,032	9,593,477
	현금유출	(3,324,459)	(498,396)	(727,887)	(1,321,939)	(2,594,372)	(60,717)	(8,527,770)
	합 계	410,815	291,917	101,772	89,071	89,817	82,315	1,065,707

- (*1) 표시된 금액은 금융상품자산 및 금융상품부채의 원금 및 이자의 현금흐름을 모두 포함하고 있습니다.
- (*2) 당기말 및 전기말 현재 요구불예금 106,160,833백만원 및 102,928,642백만원을 각각 최단기로 분류하였습니다.
- (*3) 시가로 평가되는 단기매매금융상품은 1개월 이내 최단기로 분류하였습니다.
- (*4) 연결실체가 제공한 사채발행, 용자담보 등 금융보증에 해당하는 지급보증, 대출약정 및 기타신용공여의 경우 약정 만기가 존재하나, 거래 상대방이 지급을 요청하는 경우 즉시 지급을 이행하여야 하므로 실행될 수 있는 가장 이른구간으로 구분합니다.

나. 자금의 조달 및 지출에 관한 사항

※ 당사 및 당사 자회사의 자금조달 및 운용현황 지표는 'II. 사업의 내용' 및 III. 재무에 관한 사항 6. 기타 재무에 관한 사항 마. 채무증권 발행실적 등을 참조하시기 바랍니다.

- 당사는 국내외 여러 경로를 통하여 자금을 조달하고 있습니다. 주된 자금 조달 방법은 은행부문의 고객 예수금이며, 때로는 지분증권, 채무증권(금융채)를 발행하고 있습니다. 또한 자회사들의 경우는 콜머니, 한국은행으로부터 차입, 기타 단기 차입금, 회사채 또는 기타 장기 차입금 및 자산유동화의 방법으로 자금조달을 충당하고 있습니다.

- 당사의 조달 전략은 저비용 가계예수금 증대를 통한 저비용 조달에 있습니다. 당사의 가계 예수금 비중은 총조달금대비 2016년 73.7%, 2017년 72.9%, 2018년 71.1%를 차지하고 있습니다. 과거에는 대체투자기회가 개인 및 가계에는 제한적이며, 저금리 시장환경 및 변동성 있는 증시시장에서는 상당부분의 만기도래 예수금이 재유치 되었으며, 이는 은행 부문의 안정적인 조달원이 되었습니다. 그러나 증시활황과 대체투자에 유리한 기회 조성 시에는 고객들이 고수익을 추구하여 상당한 부분의 은행 예수금을 대체투자 상품으로 이체 할 수 있으며, 이로 인해 국내 은행들이 충분한 자금 조달을 하는데에 일시적으로 어려움을 겪을 수 도 있으나, 현재 당사는 유동성 어려움을 겪고 있지 않습니다.

(1) 예수부채

(단위: 백만원)

과 목		2018년 말	2017년 말
요구불예수부채	원화예수부채	94,210,806	90,770,606
	외화예수부채	11,950,027	12,158,036
	소 계	106,160,833	102,928,642

과 목		2018년 말	2017년 말
기한부예수부채	원화예수부채	123,572,793	115,617,568
	외화예수부채	16,071,970	13,865,692
	소 계	139,644,763	129,483,260
양도성예금증서		9,247,088	7,583,365
발행어음예수부채		4,087,530	3,423,459
어음관리계좌수탁금		4,084,709	4,197,146
기 타		1,775,267	1,803,352
합 계		265,000,190	249,419,224

예수부채는 시장금리 상승 영향에 따라 정기예금 중심의 원화예수금 증가 등으로 전년 대비 15.6조원 증가한 265.0조원 기록함.

(2) 당기손익-공정가치측정금융부채

(단위: 백만원)

과 목		2018년 말
매도유가증권	주식	488,873
	국채, 지방채	440,382
	기타	32,117
	소계	961,372
금예수		458,934
합 계		1,420,306

(3) 단기매매금융부채

(단위: 백만원)

과 목		2017년 말
매도유가증권	주식	495,019
	국채, 지방채	871,884
	기타	47,001
	소계	1,413,904

과 목	2017년 말
금예수	434,586
합 계	1,848,490

(4) 당기손익-공정가치측정지정금융부채

(단위: 백만원)

구 분	2018년 말	지정사유
매도주가연계증권	6,439,292	복합금융상품
기타매도파생결합증권	2,096,508	
합 계	8,535,800	-

(5) 당기손익인식지정금융부채

(단위: 백만원)

구 분	2017년 말	지정사유
매도주가연계증권	5,865,990	복합금융상품
기타매도파생결합증권	2,394,646	
매도유가증권	36,973	공정가치 평가 및 관리
합 계	8,297,609	-

(6) 차입부채

(단위: 백만원)

과 목		2018년 말			2017년 말		
		이자율(%)		금 액	이자율(%)		금 액
		최고	최저		최고	최저	
원화차입부채	한은차입부채	0.75	0.50	2,329,946	0.75	0.50	2,913,045
	기타차입부채	4.25	0.00	12,108,741	5.00	0.00	9,585,511
	소 계			14,438,687			12,498,556
외화차입부채	외화타점차	0.00	0.00	77,673	0.00	0.00	128,634
	은행차입부채	12.00	0.00	4,653,055	12.50	0.10	3,737,366
	기타차입부채	7.90	2.60	1,596,626	7.90	0.00	1,295,572

과 목		2018년 말			2017년 말		
		이자율(%)		금 액	이자율(%)		금 액
		최고	최저		최고	최저	
소 계				6,327,354			5,161,572
콜머니		6.85	0.00	1,425,162	6.20	0.00	856,813
매출어음		1.70	0.75	14,536	3.26	0.65	13,605
환매조건부채권매도		6.50	0.50	7,614,659	6.00	0.00	9,056,232
이연부대비용				(1,856)			(168)
합 계				29,818,542			27,586,610

차입부채는 원화차입부채 증가로 인해 전년 대비 2.2조원 증가한 29.8조원을 기록함.

(7) 사채

(단위: 백만원)

과 목		2018년 말			2017년 말		
		이자율(%)		금 액	이자율(%)		금 액
		최고	최저		최고	최저	
원화사채	일반사채	8.00	0.00	50,661,472	8.00	0.00	41,781,486
	후순위사채	4.60	2.20	4,400,145	4.60	2.20	3,500,401
	공정가액위험회피손익			(206,985)			(274,047)
	할인발행차금			(84,962)			(45,969)
	소 계			54,769,670			44,961,871
외화사채	일반사채			6,278,680	4.20	0.00	4,989,904
	후순위사채			2,271,799	3.88	3.75	1,446,390
	공정가액위험회피손익			(55,251)			(25,794)
	할인발행차금			(37,199)			(31,550)
	소 계			8,458,029			6,378,950
합 계				63,227,699			51,340,821

사채는 원화사채(일반사채) 증가로 인해 전년 대비 11.9조원 증가한 63.2조원을 기록함.

5. 부외거래

(단위: 백만원)

구 분		2018년 말	2017년 말
확정지급보증		9,437,691	7,611,211

구 분		2018년 말	2017년 말
지급보증	미확정지급보증	3,985,532	3,259,613
	소 계	13,423,223	10,870,824
약정	원화대출약정	69,906,336	54,827,918
	외화대출약정	19,967,297	18,992,984
	ABS 및 ABCP 매입약정	2,083,522	2,035,543
	기타	73,816,233	66,767,465
	소 계	165,773,388	142,623,910
배서어음	담보배서어음	37,667	85,456
	무담보배서어음	7,758,242	7,810,788
	소 계	7,795,909	7,896,244
환매권부대출채권매각	원화	2,099	2,099
합 계		186,994,619	161,393,077

당사의 자회사는 일상적인 영업활동으로 고객들의 필요를 충족하기 위하여 여러 계약상 의무 및 보증을 제공하고 있습니다. (신용공여 약정, 신용장, Stand-By 신용장, 이행 보증 등) 계약상의 금액은 거래 상대방의 이행청구 또는 당사의 계약 준수에도 불구하고 거래 상대방의 계약 불이행에 따른 최대 손실액을 의미합니다.

6. 그 밖에 투자이사결정에 필요한 사항

가. 중요한 회계정책 및 추정에 관한 사항

연결감사보고서의 '주석 5. 유의적인 회계추정 및 판단'을 참고하시기 바랍니다.

나. 법규상의 규제에 관한 사항

금융지주회사법은 2009년 7월 개정되었으며, 개정의 주요 내용은 아래와 같습니다. 국내 은행지주회사의 경쟁력 제고를 위한 규제완화 조치의 일환으로 ① 비금융주력자(산업자본)의 은행지주회사 주식보유 한도를 4%에서 9%로 상향하고, ② 비은행지주회사의 비금융회사 지배를 허용하는 등 비은행지주회사에 대한 특례 조항을 신설하였습니다. 이러한 규제완화에 대한 부작용 방지장치로 신용공여 등 거래제한 조항을 신설하였습니다. 또한, 금융지주회사의 시너지 효과 증대를 위하여 ① 자회사 등 사이의 업무위탁을 허용하고, ② 임직원의 겸직범위를 확대한 반면, 이에 대한 적절한 내부통제를 위해 내부통제기준 및 준법감시인 임면에 관한 조항을 신설하였습니다.

그러나 2014년 2월 일부개정으로 금산분리제도를 다시 강화하여 금융회사의 대형화 및 겸업화에 따라 발생할 수 있는 위험의 전이, 과도한 지배력 확장 등의 부작용을 방지하는 한편, 개인정보 유출방지 및 고객정보 보호를 위하여 금융지주회사 내 자회사등 간 고객의 사전 동의 없이 이루어질 수 있는 정보제공의 범위를 축소하고, 금융위원회가 정하는 방법과 절차를 준수하도록 하며, 그 제공 내역을 해당 고객에게 통지하도록 의무화하였으며, 주요 개정 내용은 다음과 같습니다.

- ① 비은행지주회사는 비금융회사를 자회사로 지배할 수 없음.
- ② 비은행지주회사의 자회사는 비금융회사를 지배할 수 없음.
- ③ 금융지주회사 내 자회사등 간 고객의 사전 동의 없이 이루어질 수 있는 정보제공의 범위를 내부 경영관리상의 목적으로만 한정하면서 제공되는 고객정보의 암호화 및 이용기간 경과 후 삭제 등 금융위원회가 정하는 방법과 절차를 준수하도록 함.
- ④ 자회사등 간 정보를 제공하는 경우에는 그 제공내역을 고객에게 통지하도록 하고, 위반 시 과태료를 부과함.

이후, 2015년 12월 금융지주회사 경쟁력 강화 방안에 따라 ① 겸업 활성화를 통한 시너지 제고, ② 정보공유 관련 규제 합리화, ③ 해외시장 진출 지원 ④ 신사업 진출 및 투자확대 지원, ⑤ 기타 규제 합리화 내용의 금융지주회사법 시행령 및 금융지주회사감독규정의 개정이 이루어졌으며, 2016년 7월에는 ① 조건부자본증권 관련 위임사항 규정, ② 자회사등의 금융지주회사 위탁업무 보고절차 폐지, ③ 자회사등간 공동점포 운영기준 합리화 등을 주요 내용으로 하는 금융지주회사감독규정 일부 개정이 이루어졌습니다.

한편, 금융지주회사를 포함한 금융회사의 지배구조에 관한 규율을 강화하기 위하여 「금융회사의 지배구조에 관한 법률」이 제정되어 2016년 8월 1일자로 시행되었으며, 그 주요 내용은 아래와 같습니다.

- ① 업무집행책임자의 자격요건 및 주요업무집행책임자의 선임절차 마련
- ② 사외이사의 자격요건 강화 및 임원후보 추천절차 개선
- ③ 사외이사 중심의 이사회 구성 및 이사회의 권한 강화
- ④ 지배구조 내부규범의 마련 및 공시
- ⑤ 감사위원의 자격요건 및 선임절차 개선
- ⑥ 위험관리제도 및 보수체계 개선

신한금융지주는 「금융회사의 지배구조에 관한 법률」 시행에 따라 관련 제법령을 준수하고 있습니다.

다. 파생상품에 관한 사항

'II. 사업의 내용 4. 파생상품거래 현황'을 참조하시기 바랍니다.

라. 위험관리정책에 관한 사항

(1) 리스크관리 개요

신한금융그룹(이하 "그룹")은 각 사업분야별로 발생할 수 있는 다양한 리스크를 관리하며, 주요 대상은 신용리스크, 시장리스크, 금리리스크, 유동성리스크 등입니다. 이러한 리스크는 지배기업 및 각 종속기업에서 정한 리스크관리 기본방침에 따라 인식, 측정, 통제 및 보고됩니다.

1) 그룹 리스크관리 원칙

그룹의 리스크관리 원칙은 다음과 같습니다.

- 모든 영업활동은 사전 설정된 위험성향 내에서 리스크와 수익의 균형을 고려하여 수행해야 한다.
- 지배기업은 그룹리스크관리모범규준을 제시하고 이의 준수 여부를 감독하며, 그룹차원의 모니터링에 대한 책임과 권한을 보유한다.
- 경영진의 관여를 제고하는 리스크관련 의사결정 체계를 운영한다.
- 영업부문과 독립적인 리스크관리 조직을 구성하고 운영한다.
- 비즈니스 의사결정시 리스크를 명확히 고려하게 하는 성과관리체계를 운영한다.
- 선제적이고 실용적인 리스크 관리 기능을 지향한다.
- 평상시에도 상황 악화 가능성에 대비하는 신중한 시각을 공유한다.

2) 그룹 리스크 관리조직

그룹의 리스크관리에 대한 기본정책 및 전략은 지배기업 이사회내의 위험관리위원회(이하 "그룹위험관리위원회")에서 수립됩니다. 그룹의 위험관리책임자(CRO)는 그룹 위험관리위원회를 보좌하고 각 종속기업의 위험관리책임자를 구성원으로 하는 그룹 리스크협의회를 통하여 그룹 및 각 종속기업의 리스크정책 및 전략을 협의합니다. 종속기업은 각 사별 위험관리위원회 및 리스크 관련 실무위원회, 리스크관리전담조직을 통하여 그룹의 리스크정책 및 전략을 이행하고, 이와 일관되게 종속기업 세부 리스크정책 및 전략을 수립하고 시행합니다. 지배기업의 리스크관리팀은 그룹 위험관

리책임자를 보좌하여 리스크관리 및 감독업무를 수행합니다.

신한금융그룹은 그룹의 리스크를 적정 수준으로 관리하기 위하여 계층적인 한도체계를 가지고 있습니다. 그룹위험관리위원회는 그룹 및 종속기업별로 부담 가능한 리스크 한도를 설정하고, 각 종속기업의 위험관리위원회 및 경영진차원의 리스크회의체에서는 리스크 유형별, 부서별, 데스크별 및 상품별 등 세부 리스크한도를 설정하여 관리합니다.

① 그룹위험관리위원회(Group Risk Management Committee)

지배기업 및 각 종속기업의 리스크관리 체제를 구축하고 그룹리스크 정책 및 한도 수립, 승인 등 그룹리스크관련 사항을 종합적으로 관리합니다. 위원회는 지배기업의 이사로 구성됩니다.

위원회의 결의사항은 다음과 같습니다.

- 경영전략에 부합하는 리스크관리 기본방침 수립
- 그룹 및 각 종속기업별 부담가능한 리스크수준의 결정
- 적정투자한도 또는 손실허용한도 승인
- 리스크관리규정과 그룹리스크협의회규정의 제정 및 개정
- 리스크관리조직 구조 및 업무분장에 관한 사항
- 리스크관리시스템의 운영에 관한 사항
- 각종 한도의 설정 및 한도초과의 승인에 관한 사항
- 금융감독원의 비소매 및 소매 신용평가시스템에 대한 그룹 내부등급법 승인관련 의사결정 사항

그룹위험관리위원회 결의사항은 이사회에 보고합니다.

② 그룹리스크협의회(Group Risk Management Council)

그룹의 리스크정책 및 전략을 일관되게 유지하기 위하여 그룹의 제반 리스크 관련 사항을 협의하고 그룹위험관리위원회에서 정한 정책을 수행하기 위하여 필요한 사항을 결의합니다. 구성원은 그룹의 위험관리책임자가 위원장이 되고, 주요 종속기업의 위험관리책임자로 구성됩니다. 단, 종속기업의 위험관리책임자가 임원이 아닌 경우에는 리스크관리담당 주요업무집행책임자가 참석할 수 있습니다.

3) 그룹 리스크관리 체제

① 위험자본(Risk Capital) 관리

위험자본은 잠재적인 손실(리스크)이 실제로 실현되었을 경우 이를 보전하는데 필요한 자본을 의미하며, 위험자본관리는 가용자본 대비 리스크 부담 수준에 대한 의사결정인 위험성향(Risk Appetite)을 고려하여 위험자본이 적정 수준으로 유지될 수 있도록 위험자산을 관리하는 것을 의미합니다. 지배기업 및 종속기업은 위험자본 관리를 위하여 재무·사업계획 수립시에 사전적으로 위험계획이 반영되도록 위험계획 프로세스를 수립 및 운영하고 있으며, 적정 수준으로 리스크를 통제하기 위한 리스크한도 관리체계를 수립 및 운영하고 있습니다.

② 리스크 모니터링

그룹의 경영환경에 영향을 줄 수 있는 리스크 요소들을 주기적으로 파악하여 선제적인 리스크관리를 도모하기 위하여 다차원 리스크 모니터링 체제를 구축하고 있습니다. 각 종속기업은 그룹차원의 리스크관리에 영향을 미치는 주요사항에 대하여 의무적으로 지배기업에 보고하여야 하며, 지배기업은 주별·월별·수시 모니터링보고서를 작성하여 CRO를 포함한 그룹 경영진에게 보고하고 있습니다.

또한 리스크종합상황판(Risk Dash Board)을 운영하여 종속기업별로 운용자산에 대한 주요 포트폴리오의 외형증가, 리스크 증가, 대외 환경변화(뉴스) 등의 3차원 모니터링을 통해 이상징후 영역을 도출하여 원인분석 및 필요시 대응방안을 수립·이행하는 선제적 리스크관리를 수행하고 있습니다.

③ 리스크 리뷰

신상품·신사업 추진 및 주요정책 변경시에는 사전에 정의된 체크리스트에 의해 리스크 요인을 검토하여, 리스크 판단이 용이하지 않은 비즈니스의 무분별한 추진을 차단하고 합리적 의사결정을 지원하고 있습니다. 종속기업 리스크관리 담당부서는 사업부문에서 추진하고자 하는 상품·서비스·사업 등에 대하여 사전 리뷰하고 사후 모니터링하는 프로세스를 갖추고 있으며, 타 종속기업과 연계 또는 공동으로 추진하는 사항인 경우 지배기업 리스크관리팀과 사전 협의를 거친 후 리스크 리뷰를 수행하고 있습니다.

④ 위기관리

위기상황 발생가능성을 조기에 감지하여 선제적으로 대응하며, 위기상황 발생시 적시적, 효율적, 유기적 대응으로 위기상황을 극복하고 궁극적으로 지속가능한 조직을 유지하기 위하여 그룹차원의 위기관리체계를 운영하고 있습니다. 각 종속기업은 '요경계', '위기임박', '위기'의 3단계로 위기단계를 정의하고 있으며, 정량적 지표와 정성적 정보에 대한 모니터링 및 영향분석을 통해 위기상황단계를 결정하고 위기상황 발생시 사전에 정의된 위기대응 조치를 실행합니다. 지배기업은 그룹차원의 일관된 위기상황인식 및 대응체계를 수립하여 운영하고 2개 이상의 종속기업이 위기임박 이상 단계에 진입하는 등 그룹차원의 위기대응이 필요하다고 판단되는 경우 지배기업 차원에서 직접적으로 위기관리를 수행하게 됩니다.

(2) 신용위험

신용리스크는 차주 또는 거래상대방의 부도, 계약불이행 등 채무불이행으로 인하여 발생할 수 있는 잠재적인 경제적 손실 위험을 의미하며, 연결실체가 부담하는 가장 큰 리스크입니다. 신용리스크 관리 대상은 난내계정은 물론, 보증, 대출약정, 파생상품 거래 등 난외계정을 포함하여 신용리스크에 의한 경제적 손실이 발생할 수 있는 모든 대상을 포함하고 있습니다.

신한은행의 신용리스크 관리에 대한 기본 정책은 리스크정책위원회에서 결정됩니다. 리스크정책위원회는 CRO를 위원장으로, CCO(Chief Credit Officer)와 사업그룹 담당 그룹장 및 리스크총괄부장으로 구성되어, 은행 전반의 신용위험관리 방안과 여신정책 방향을 의사결정하고 있습니다. 리스크정책위원회와 별도로 여신심의위원회를 설치하여 거액여신 및 한도승인 등의 여신 심사를 분리하고 있으며, CCO를 위원장으로, CRO와 여신관련 사업그룹 담당 그룹장, 여신기획부장 및 선임심사역으로 구성되어 여신의 건전성을 제고하고 운용 수익성을 제고하는 방향으로 여신 심사를 하고 있습니다.

신한은행의 신용리스크 관리는 거래상대방에 대한 신용평가, 여신심사, 여신감리 등 프로세스가 있으며, 포트폴리오에 대한 신용리스크 측정 및 한도관리 프로세스가 있습니다. 신한은행의 모든 여신고객은 신용등급이 부여되어 관리되는데, 개인은 은행 내부실적정보, 외부신용정보를 합산하여 산출되고, 기업은 재무항목과 산업위험, 영업위험, 경영위험 등의 비재무항목 등을 종합적으로 고려하여 산출됩니다. 산출된 신

용등급은 여신승인, 한도관리, 가격결정, 대손충당금적립 등에 활용되어 신용리스크 관리의 기본이 됩니다. 신용평가시스템은 개인평가시스템, SOHO평가시스템, 기업평가시스템으로 구분되며, Basel II 요건을 반영하여 각 모형별로 세분화하고 정교화하여 사용하고 있습니다. 기업여신에 대한 심사는 집단의사결정체제를 취함으로써 객관적이고 신중한 의사결정을 하고 있습니다. 일반적인 여신의 경우 영업점의 여신담당 직원과 본부 심사역의 협의를 바탕으로 여신 승인이 이루어지며, 규모가 크거나 중요한 여신의 경우는 심사협의체등에서 여신 승인이 이루어 집니다. 특히, 거액 여신 등 중요 여신에 대하여는 여신 최고의사결정기구인 여신심의위원회에서 심사를 하고 있습니다. 개인여신은 객관적인 통계방법과 은행의 신용정책에 기초한 자동화된 개인여신평가시스템(CSS)에 의하여 심사가 이루어지고 있습니다. 기업여신 거래처 중 부실예상기업을 자동 검색하여 영업점 여신담당 직원과 심사역으로 하여금 Loan Review를 하도록 하고 있으며, 사업그룹과 독립된 여신감리부서에서는 Loan Review 결과의 적정성을 판단하고 필요에 따라 해당 기업의 신용등급 조정을 요청합니다. 이러한 절차에 따라 부실예상기업을 조기경보기업, 관찰기업 및 정상기업으로 분류한 뒤 위험단계별 관리지침에 따라 차별 관리함으로써 여신의 부실화를 조기에 차단하고 있습니다. 신용포트폴리오에 대한 신용리스크를 적정 수준으로 통제하기 위하여 전행 및 사업부문별 신용VaR한도를 설정하여 관리하고 있으며, 특정부문에 익스포져가 편중되어 발생하는 신용리스크에 대비하기 위하여 동일인별, 산업별, 국가별 등 부문별로 익스포져한도를 설정하여 관리하고 있습니다.

신한카드의 신용리스크에 관한 기본 정책은 리스크관리협의회에서 결정됩니다. 리스크관리협의회는 리스크관리책임자(CRO)를 위원장으로 하여, 각 사업부문 및 지원부문의 부문장, 관련부서 본부장으로 구성됩니다. 리스크관리협의회와는 별도로 일정 금액 이상의 법인여신 및 기타 중요여신의 심사를 담당하는 여신위원회를 설치하여 여신정책 결정과 여신심사를 분리하고 있습니다.

신한카드의 신용평점시스템은 ASS(Application Scoring System)와 BSS(Behaviour Scoring System)로 나누어져 있습니다. 카드발급 자격기준을 충족한 신청 건에 대하여 회사 내부정보, CB사 등 외부정보, 신청서상의 신상정보를 활용하여 AS 신용등급을 산출한 후 기준 등급 이상일 경우에만 카드발급이 가능합니다. 매월 재계산되는 BSS는 카드회원의 연체확률을 예측해주고 있으며, 이를 활용하여 회원을 모니터링 하고 포트폴리오 위험을 모니터링하는데 활용하고 있습니다.

1) 신용위험에 대한 최대 노출액

신용위험 노출액이라 함은 주로 예치금과 대출채권과 관련된 대출 과정, 채무증권에 대한 투자 활동, 파생금융상품 계약 거래, 대출 약정 등의 난외 계정 거래와 관련되는 익스포저를 의미합니다. 예치금 및 대출채권은 바젤Ⅲ의 신용리스크 위험가중치에 따른 익스포저 분류기준과 같이 정부, 은행, 기업, 소매 등의 세부항목으로 구분하였으며, 총당금 등의 차감항목을 제외한 순 장부금액이 신용위험에 의해 노출될 수 있는 최대 금액으로 표시합니다.

(3) 시장위험

트레이딩 포지션(Trading Position)의 시장리스크는 금리, 주가, 환율 등과 같은 시장 가격의 변동으로 인해 발생할 수 있는 손실 위험을 의미합니다.

비트레이딩 포지션(Non-trading Position)의 금리리스크는 시장금리의 변동으로 인해 순이자이익(NII) 또는 순자산가치(NPV)가 변동하여 발생할 수 있는 손실위험을 말합니다.

외환리스크는 환율의 변동으로 인하여 환위험 익스포저의 공정가치나 미래현금흐름이 변동하여 발생할 수 있는 손실위험을 말합니다.

신한은행은 리스크정책위원회에서 시장리스크 관리에 관한 정책수립과 한도설정 등의사결정 기능을 수행하며, 트레이딩 및 비트레이딩 활동에서 발생할 수 있는 시장리스크를 통제합니다. 리스크총괄부 및 리스크공학부는 전행의 운용부서와 독립적으로 종합적인 시장리스크관리 및 Middle Office 기능을 수행하고 있습니다.

신한금융투자는 리스크관리실무위원회에서 회사전체의 시장위험관리방안과 정책방향, 거래 및 한도승인 등의 의사결정을 수행하고 있으며, 리스크관리부는 운용부서와 독립적으로 각종 시장리스크한도 및 운영상황을 모니터링하고 있습니다.

1) 트레이딩 포지션의 시장리스크 관리

트레이딩 포지션은 단기매매차익 획득을 목적으로 보유하는 유가증권, 외환포지션, 파생금융상품 등을 의미합니다. 시장리스크 측정방법으로 VaR(Value at Risk)가 대표적이며, 시장상황의 변동에 따라 발생할 수 있는 잠재적인 최대손실액에 대한 통계

적인 측정치를 말합니다.

신한은행은 99.9% 신뢰수준의 역사적시뮬레이션 VaR 방법론을 적용하여 주식, 채권 등 선형적인 상품 뿐만 아니라 옵션 등 비선형적인 상품의 시장리스크를 정교하게 측정하고 있습니다. 트레이딩 포지션데이터가 시장리스크 측정시스템으로 자동 인터페이스되어 일별로 VaR 측정 및 한도관리를 수행하고 있습니다. 또한 트레이딩 부서 및 데스크에 대한 손실한도, 민감도한도, 투자한도, 스트레스한도 등을 설정하고 일별 모니터링하고 있습니다.

신한금융투자는 99.9% 신뢰수준의 역사적시뮬레이션 VaR 방법론을 적용하여 일별 시장리스크를 측정합니다. 역사적시뮬레이션 VaR 방법론은 역사적 시장데이터로부터 직접 시나리오를 도출해내기 때문에 특정 분포를 가정할 필요 없으며, 옵션 등 비선형적인 상품의 시장리스크를 정교하게 측정할 수 있습니다. VaR한도 외에도 발행 및 거래한도, 부서별 Stop Loss한도 등을 설정하여 관리하고 있습니다.

2) 비트레이딩 포지션 금리리스크 관리

금리리스크를 이익적 관점과 경제가치적 관점에서 설명할 수 있으며, 금리리스크 측정방법으로 이익적 관점에서 금리EaR(Earnings at Risk)과 경제가치적 관점에서 금리VaR(Value at Risk)가 대표적입니다. 금리EaR은 금리의 불리한 변동으로 인해 향후 1년간 발생할 수 있는 순이자이익의 최대감소예상액을 나타내며, 금리VaR는 금리의 불리한 변동으로 인한 향후 1년간 순자산가치의 최대감소예상액을 나타냅니다.

신한은행은 ALM시스템을 통하여 금리갭, 듀레이션갭, NPV 및 NII 시뮬레이션 등 다양한 분석방법을 이용하여 금리리스크를 측정 및 관리하고 있으며, 금리VaR, 금리EaR, 금리갭비율에 대한 한도를 설정하여 월별로 모니터링하고 있습니다. 금리VaR 및 금리EaR은 역사적인 금리시나리오에 의해 발생하는 향후 1년간의 순자산가치 및 순이자이익의 최대 감소예상액을 시뮬레이션하여 측정합니다.

신한카드 및 신한생명은 금리VaR를 기준으로 매년 금리리스크 한도를 설정하여 모니터링하고 있습니다. 금리VaR는 NPV 시뮬레이션에 의해 측정되는 최대 순자산가치 감소예상액으로 측정하고 있습니다.

3) 외환위험

외환위험 익스포저는 외화표시 자산과 부채의 차이(순포지션)로 이해될 수 있으며, 환율을 기초자산으로 하는 파생금융상품도 해당됩니다. 앞서 설명한 트레이딩 포지션에 대한 시장리스크 발생 요인의 한 부분으로써 시장리스크관리체제 내에서 관리되고 있습니다.

신한은행은 금융공학센터에서 전행의 환포지션을 집중하여 관리하고 있습니다. 동부서의 데스크 및 딜러들은 리스크정책위원회에서 설정된 VaR한도 및 외화포지션 한도내에서 현물환 및 통화파생상품 거래를 통하여 종합포지션을 관리합니다. 주로 미국 달러(USD), 일본 엔화(JPY), 유로화(EUR), 중국 위안화(CNY) 위주로 거래되고 있으며, 기타 외환은 제한적으로 운용합니다

(4) 유동성위험

유동성리스크는 자산·부채간 자금 기일의 불일치 또는 급격한 자금유출 등으로 인하여, 예상치 못한 손실(비정상적인 자산의 처분, 고금리 조달 등)이 발생하거나 지급불능 상태가 될 위험을 말합니다.

각 종속기업에서는 자금의 조달 및 운용과 관련한 유동성 변동요인을 조기에 예측하고 체계적인 관리를 통하여 적정수준의 유동성을 확보함으로써, 자금부족으로 인한 위험을 최소화하고 있습니다. 자금 경색을 유발할 수 있는 자체 위기/ 대외 시장 위기/ 대내외 총체적 위기에 대한 그룹 공통 기준의 3가지 시나리오를 반영하여, 매월 스트레스테스트를 수행함으로써 평상 시 위기상황에 대비하여 유동성 측면의 이상여부를 점검하고 있습니다.

또한 선제적·종합적인 유동성리스크 관리를 위해 다양한 유동성리스크관리 지표를 '한도관리지표', '조기경보지표', '모니터링지표'로 각각 구분하여 측정·관리하고 있습니다.

신한은행은 다음의 기본 원칙에 따라 유동성 위험을 관리하고 있습니다.

- 충분한 양의 자금을 필요한 시점에, 적절한 수준의 조달비용으로 조달
- 허용한도 및 조기경보지표 관리를 통하여 위험을 적정수준으로 유지하고, 관련 위험 요인을 사전에 관리

- 자금의 조달원천과 만기를 효과적으로 분산시킬 수 있는 자금조달전략을 수립하여 손실을 최소화하고 안정적으로 수익확보
- 정상적인 상황 및 위기상황 하에서 적시에 지급결제 채무를 이행할 수 있도록 매일 일중 유동성 포지션 및 위험 관리
- 유동성위기 발생에 대비하여 위기상황분석을 정기적으로 실시하고, 위기발생시 조치할 수 있는 비상조달계획을 수립
- 유동성 관련 비용, 편익 및 위험은 상품가격결정, 성과평가 및 신상품 승인절차에 반영

신한카드는 월말유동성에 대해 3개월 신용경색을 견딜 수 있는 수준을 가이드라인으로 설정하여 운영하고 있습니다. 유동성리스크 관련 주요 지표인 자산·부채의 만기 구조에 대한 실질유동성갭 비율과 유동성버퍼비율, 차입금 대비 ABS비중 등에 대해 주의, 불안, 위험 수준을 정의하고 이를 종합하여 유동성 위기수준을 정의하여 관리하고 있으며, 위기상황 발생을 대비한 비상계획 (Contingency Plan)이 수립되어 있습니다.

(5) 자본리스크 관리

연결실체는 금융지주회사법에 따라 연결기준 위험가중자산에 대한 총자본비율(이하 "바젤3 기준자본비율")을 100분의 8이상으로 유지해야 합니다.

바젤3 기준 자본비율은 BIS(국제결제은행)의 바젤은행감독위원회의 '자기자본 측정과 기준에 관한 국제적 합의'에 의한 개념으로 금융회사의 리스크 증대에 대처하기 위한 자본비율 규제에 관한 국제적 통일기준을 의미하며, '(보통주자본(공제항목 차감 후) + 기타기본자본 + 보완자본) ÷ 위험가중자산'으로 계산합니다.

보통주자본은 금융지주회사의 손실을 가장 먼저 보전할 수 있으며, 금융지주회사 청산시 최후순위이고 청산시를 제외하고는 상환되지 않는 자본으로서 자본금, 자본준비금, 이익잉여금 등으로 구성됩니다. 기타기본자본은 영구적 성격의 자본으로서 일정요건을 충족하는 자본증권으로 구성됩니다. 보완자본은 청산시 금융지주회사의 손실을 보전할 수 있는 자본으로서 일정요건을 충족하는 자본증권 등으로 구성됩니다. 공제항목은 금융지주회사가 자산 또는 자본항목으로 보유하고 있으나 손실흡수능력에 기여하지 않는 항목으로서, 별도의 언급이 없는 한 보통주 자본에서 공제합니다.

V. 감사인의 감사의견 등

1. 회계감사인의 명칭 및 감사의견

가. 연결재무제표에 대한 감사인(공인회계사)의 감사의견 등

사업연도	감사인	감사의견	감사보고서 특기사항
제18기(당기)	삼정회계법인	적정	해당사항 없음.
제17기(전기)	삼정회계법인	적정	해당사항 없음.
제16기(전전기)	삼정회계법인	적정	해당사항 없음.

나. 재무제표에 대한 감사인(공인회계사)의 감사의견 등

사업연도	감사인	감사의견	감사보고서 특기사항
제18기(당기)	삼정회계법인	적정	해당사항 없음.
제17기(전기)	삼정회계법인	적정	해당사항 없음.
제16기(전전기)	삼정회계법인	적정	해당사항 없음.

2. 감사용역 계약 체결 현황

가. 분·반기 재무제표 검토 및 연간 재무제표 감사용역 계약 체결 현황

(단위: 백만원)

사업연도	감사인	내 용	보수	총소요시간
제18(당기)	삼정회계법인	분·반기, 연간 재무제표 검토 및 감사	715(연간, 부가세별도)	8,470시간
제17기(전기)	삼정회계법인	분·반기, 연간 재무제표 검토 및 감사	626(연간, 부가세별도)	7,641시간
제16기(전전기)	삼정회계법인	분·반기, 연간 재무제표 검토 및 감사	581(연간, 부가세별도)	7,512시간

나. 그 밖의 감사용역 계약 체결 현황

(단위: 백만원)

사업연도	감사인	내 용	보수	총소요시간
제18기(당기)	삼정회계법인	신한저축은행 연결목적 국제회계기준 감사	94(연간, 부가세별도)	850시간
제17기(전기)	삼정회계법인	IFRS 9 도입 관련 임의감사	261(연간, 부가세별도)	2,896시간
	삼정회계법인	신한저축은행 연결목적 국제회계기준 감사	78(연간, 부가세별도)	896시간
제16기(전전기)	삼정회계법인	신한저축은행 연결목적 국제회계기준 감사	73(연간, 부가세별도)	807시간

다. 외부감사인과의 미국 상장 관련 감사용역 계약 체결 현황

(단위 : 백만원)

사업연도	계약체결일	용역내용	용역수행기간	보수	비고
제18기(당기)	2018.04.27	미국 상장 관련 국제회계기준 감사 및 SOX감사계약	2018.05.01 ~ 2019.04.30	1,582(부가가치세 별도)	FY2017 대상
제17기(전기)	2017.04.21	미국 상장 관련 국제회계기준 감사 및 SOX감사계약	2017.05.01 ~ 2018.04.30	1,430(부가가치세 별도)	FY2016 대상
제16기(전전기)	2016.04.28	미국 상장 관련 국제회계기준 감사 및 SOX감사계약	2016.05.01 ~ 2017.04.30	1,302(부가가치세 별도)	FY2015 대상

3. 회계감사인과의 비감사용역 계약체결 현황

(단위: 백만원)

사업연도	계약체결일	용역내용	용역수행기간	용역보수	비고
제18기(당기)	제18기(당기)	2018.06.08	Confort Letter 발행계약	2018.06.11 ~ 2018.08.13	120(부가세별도)
제17기(전기)	-	-	-	-	-
제16기(전전기)	-	-	-	-	-

4. 감사인의 변경

- 종속회사가 회계감사인을 변경하거나 신규로 선임한 경우 그 사유

사업연도	변경회사	변경전 감사인	변경후 감사인	내용	비고
제16기 1분기	신한저축은행	대주회계법인	삼정회계법인	계약기간 만료	-

5. 내부회계관리제도

당사는 내부통제와 관련하여 금융지주회사법에 의하여 이사회 내에 감사위원회를 두고 있고 있습니다. 감사위원회는 관계법령이 정하는 회계 및 재무전문가 1명을 포함하여 3명(전원 사외이사)의 독립적인 감사위원으로 구성되어 있습니다.

감사위원회는 회사의 회계와 업무의 감사 및 이에 부수되는 사항에 대하여 심의, 의결함으로써 이사의 직무집행을 감사하며, 언제든지 이사에 대하여 영업에 관한 보고를 요구하거나 회사의 업무와 재산상태를 조사할 수 있습니다.

당사는 감사위원회의 효율적인 업무수행을 위하여 내부감사부서를 두고 있으며, 내부감사부서는 감사위원회의 승인을 득한 연간 감사 계획에 의거하여 회사 및 자회사 등에 대한 감사업무를 수행하고, 자회사 등의 감사업무와 관련하여 상시보고 체계를 구축, 운영하고 있습니다. 또한, 관계법령 및 내부규정에 따라 자회사 등의 업무와 재산상태를 직접 감사하며, 감사 결과 발견된 위법, 부당 사항 또는 개선이 요구되는 사항에 대하여는 경영진에게 조치를 요구하고 그 이행 결과를 점검하고 있습니다.

한편, 내부감사부서는 내부회계관리제도의 유효성 평가 시 그룹의 일관된 평가정책 및 방침을 반영하기 위하여 '그룹 감사차원의 재무보고 내부통제 평가 가이드라인'을 제정, 시행하고 있으며, 매 사업연도마다 내부회계관리제도의 운영 실태를 평가하여 감사위원회 및 이사회에 보고하고 있습니다.

당사는 이에 따라 2019년 2월 25일 감사위원회 및 이사회에 "2018년 12월 31일 현재, 당사의 내부회계관리제도는 내부회계관리제도 모범규준에 근거하여 볼 때, 중요성의 관점에서 효과적으로 설계되어 운영되고 있다고 판단된다"는 내용의 내부회계관리제도 운영실태 평가 결과를 보고하였으며, 이에 대하여 외부감사인은 외부감사인의 내부회계관리제도 감사보고서에 "중요성의 관점에서 내부회계관리제도 모범규준의 규정에 따라 작성되지 않았다고 판단하게 하는 점이 발견되지 아니하였습니다" 라는 검토 결과를 기재하였습니다.

6. 기타 사항

공시대상 기간 중 회계감사를 받은 종속회사 중 적정의견 이외의 감사의견을 받은 회사는 없습니다.

VI. 이사회 등 회사의 기관에 관한 사항

1. 이사회에 관한 사항

가. 이사회 구성 개요

2019년 3월 현재 당사 이사회는 1명의 사내이사, 1명의 기타비상무이사, 11명의 사외이사 등 총 13명의 이사로 구성되어 있습니다. 또한 이사회 내에는 이사회운영위원회, 감사위원회, 사외이사후보추천위원회, 보수위원회, 위험관리위원회, 감사위원후보추천위원회, 지배구조및회장후보추천위원회, 사회적책임경영위원회 등 8개의 소위원회가 있습니다.

2019년 3월 27일 당사는 이사회를 개최하여 박 철 사외이사를 이사회 의장으로 선임 하였습니다. 금융지주회사에 대한 사회적 기대와 역할을 고려할 때 이사회 의장은 여타 사외이사들보다 그 직무수행이 훨씬 더 어렵고, 여러 이사들의 중지를 모아 이사회가 효과적으로 운영될 수 있도록 리더십을 발휘해야 하는 만큼, 지난 3년간 이사회 의장으로써 이사회를 잘 이끌어 준 박 철 사외이사가 계속해서 이사회 의장직을 수행하는 것이 좋겠다는 이사 전원의 의견에 따라 박 철 이사를 이사회 의장으로 선임 하였습니다.

※ 각 이사의 주요 이력 및 업무분장은 'VIII. 임원 및 직원 등에 관한 사항 - 1. 임원 및 직원의 현황'을 참조하시기 바랍니다.

나. 주요 의결사항 등

<2018년>

회차	개최 일자	의안내용	기결 여부	이사의 성명												
				박철 (출석률: 100%)	이상경 (출석률: 100%)	이만우 (출석률: 100%)	허리키와 유기 (출석률: 92%)	필립 에이브릴 (출석률: 100%)	이성량 (출석률: 100%)	이정일 (출석률: 100%)	이은아 (출석률: 100%)	박안순 (출석률: 100%)	주재성 (출석률: 100%)	김희남 (출석률: 100%)	박병대 (출석률: 70%)	최경록 (출석률: 90%)
1 (임시)	2018.02.07	1. 제17기(2017.1.1~2017.12.31) 결산에 관한 사항	기결	찬성	불참	찬성	찬성	찬성	찬성	찬성	찬성	찬성	찬성	찬성	찬성	찬성
		2. 그룹 경영진 등 장기 보수에 관한 사항	기결	찬성	불참	찬성	찬성	찬성	찬성	찬성	찬성	찬성	찬성	찬성	찬성	찬성
2 (임시)	2018.02.20	<보고사항> 1. 이사회 및 이사회내위원회 운영실적 보고 2. 2017년도 감사업무 추진실적 보고 3. 2017년도 그룹 경영계획 연간 추진실적 보고 4. 카드 글로벌 사업 추진 보고 5. 2017년 4/4분기 그룹시간 고객정보 공유현황 및 장감결과 보고	보고	출석	불참	출석	출석	출석	출석	출석	출석	출석	출석	출석	출석	출석
		1. 지배구조 관련 규정 개정에 관한 사항	기결	찬성	찬성	찬성	찬성	찬성	찬성	찬성	찬성	찬성	찬성	찬성	찬성	찬성
3 (정기)	2018.02.21	<보고사항> 1. 이사회 및 이사회내위원회 운영실적 보고 2. 신한데이터시스템 해외 자회사 설립 검토(안) 보고 3. 2018년 시행 주요 회계기준 보고 4. 2017년도 재무보고내부통제 운영실태 평가 결과 보고 5. 2017년도 감사위원회의 재무보고내부통제 운영실태 평가 결과 보고 6. 2017년도 내부통제 체계 운영에 대한 실태장감 결과 보고	보고	출석	출석	출석	출석	출석	출석	출석	출석	출석	출석	출석	출석	출석
		1. 이사회 정보 적정성 심의에 관한 사항	기결	찬성	찬성	찬성	찬성	찬성	찬성	찬성	찬성	찬성	찬성	찬성	찬성	찬성
		2. 이사보수 한도 승인에 관한 사항	기결	찬성	찬성	찬성	찬성	찬성	찬성	찬성	찬성	찬성	찬성	찬성	찬성	찬성
		3. 제17기 정기주주총회 소집 및 부의안건 승인에 관한 사항	기결	찬성	찬성	찬성	찬성	찬성	찬성	찬성	찬성	찬성	찬성	찬성	찬성	찬성
		<보고사항> 1. 이사회, 이사회내위원회 및 자회사경영관리위원회 운영실적 보고	보고	출석	출석	출석	출석	출석	출석	출석	출석	출석	출석	출석	출석	출석
		1. 이사회 의결 승인에 관한 사항	기결	찬성	찬성	찬성	찬성	찬성	찬성	찬성	찬성	찬성	찬성	찬성	찬성	찬성
		2. 소위원회 위원 선임에 관한 사항	기결	찬성	찬성	찬성	찬성	찬성	찬성	찬성	찬성	찬성	찬성	찬성	찬성	찬성
		3. 이사 보수에 관한 사항	기결	찬성	찬성	찬성	찬성	찬성	찬성	찬성	찬성	찬성	찬성	찬성	찬성	찬성

이사의 성명																				
회차	개최 일자	의안내용	기결 여부	박철 (출석률: 100%)	이상경 (출석률: 100%)	이만우 (출석률: 100%)	허리카와 유키 (출석률: 92%)	필립 에이브릴 (출석률: 100%)	이상량 (출석률: 100%)	이정일 (출석률: 100%)	이은아 (출석률: 100%)	박인순 (출석률: 100%)	주재성 (출석률: 100%)	김희남 (출석률: 100%)	박병대 (출석률: 70%)	최경록 (출석률: 90%)	조용병 (출석률: 100%)	위성호 (출석률: 92%)		
4	2018.03.22 (임시)	4. 상각형 조근부자본증권(신종) 발행에 관한 사항 5. 「그림내부통제규정」 개정에 관한 사항 <보고사항> 1. 이사회, 이사회내위원회 및 자회사경영관리위원회 운영실적 보고 2. 사외이사제도 운영 관련 보고 3. 신한금융투자 글로벌사업 추진 보고 4. 신한생명 GA지회사 설립 추진(안) 보고 5. 2017년 신용장보관관·보후인 업무수행실적 보고	기결	찬성	투입	찬성	찬성	찬성	찬성	투입	투입	찬성	찬성	찬성	찬성	찬성	찬성	찬성	찬성	
5	2018.05.17 (정기)	1. "신한상표 등" 사용계약 체결에 관한 사항 2. 그룹 경영진 장기보수에 관한 사항 3. 지배구조 관련 규정 개정에 관한 사항 <보고사항> 1. 이사회, 이사회내위원회 및 자회사경영관리위원회 운영실적 보고 2. 2018년도 1분기 결산실적 보고 3. 2017 사업연도 그룹사 배당결과 보고 4. 2018년 1/4분기 그룹시간 고객정보 공유현황 및 점검결과 보고	기결	찬성	투입	찬성	찬성	찬성	찬성	투입	투입	찬성	찬성	찬성	찬성	찬성	찬성	찬성	이결권 제한	
6	2018.05.18 (임시)	1. 외화 상각형 조근부자본증권(신종) 발행에 관한 사항 2. 전임 경영진 장기보수 처리에 관한 사항 3. 전임 내부장 장기보수 처리에 관한 사항 <보고사항> 1. 이사회 및 이사회내위원회 운영실적 보고 2. 상각형 조근부자본증권(신종) 발행결과 보고 3. 신한금융투자 PEF 설립 및 업무집행사원 등록(안) 보고	기결	찬성	투입	찬성	찬성	찬성	찬성	투입	투입	찬성	찬성	찬성	찬성	찬성	찬성	찬성	찬성	찬성
7	2018.08.16 (임시)	1. 이사회내위원회 위원 선임에 관한 사항 2. 주요 규제·개정에 관한 사항 3. 전자단기채 발행해도 승인에 관한 사항 4. 채권발행 일괄신고서 신규 제출에 관한 사항 5. 자회사 자금지원 한도전용 및 지원사유 변경에 관한 사항 <보고사항> 1. 이사회, 이사회내위원회 및 자회사경영관리위원회 운영실적 보고 2. 그룹 총괄 네트워크 Restructuring(안) 추진 보고 3. 외화 상각형 조근부자본증권(신종) 발행결과 보고 4. 부동신탁담 진출 관련 보고 5. ING생명 인수 추진 보고	기결	찬성	투입	찬성	찬성	찬성	찬성	찬성	투입	투입	찬성	찬성	찬성	찬성	찬성	찬성	찬성	찬성

이사의 성명																		
회사	개최 일자	의안내용	기결 여부	박철 (출석률: 100%)	이상경 (출석률: 100%)	이만우 (출석률: 100%)	허리키와 유키 (출석률: 92%)	필립 에이브릴 (출석률: 100%)	이성량 (출석률: 100%)	이정일 (출석률: 100%)	이은아 (출석률: 100%)	박인순 (출석률: 100%)	주재성 (출석률: 100%)	김화남 (출석률: 100%)	박병대 (출석률: 70%)	최경록 (출석률: 90%)	조용범 (출석률: 100%)	위성호 (출석률: 92%)
8 (정기)	2018.08.17	1. 상각형 조건부보증권(신종) 발행에 관한 사항 <보고사항> 1. 2018년 상반기 결산실적 보고 2. 2018년 상반기 사업계획 추진실적 보고 3. 이사회 및 이사회내위원회 운영실적 보고 4. 2018년 2/4분기 그룹시간 고객정보 공유현황 및 점검결과 보고 5. ING생명 EV(내재가치, Embedded Value) Valuation 보고	기결	찬성	투임	찬성	찬성	찬성	찬성	투임	투임	찬성	찬성	찬성	불참	찬성	찬성	찬성
9 (임시)	2018.09.05	1. 오렌지라이프(플라이엔지)생명보험 주식회사 지분 인수에 관한 사항 2. 자사주 취득에 관한 사항 <보고사항> 1. 이사회 및 이사회내위원회 운영실적 보고	기결	찬성	투임	찬성	찬성	찬성	찬성	투임	투임	찬성	찬성	찬성	찬성	불참	불참	찬성
10 (임시)	2018.10.17	<보고사항> 1. 이사회 및 이사회내위원회 운영실적 보고 2. 주요 이슈 보고 3. 제주은행 보통주 유상증자 참여 보고 4. 신한DS 출자 지원 보고 5. 오렌지라이프 자회사 편입 승인신청 관련 사항 보고 6. 부동신신탁담 진출 관련 추진 경과	보고	출석	투임	출석	출석	출석	출석	투임	투임	출석	출석	출석	출석	출석	출석	출석
11 (정기)	2018.10.31	1. 이사회 및 이사회내위원회 운영실적 보고 2. 2018년 3분기 결산실적 보고 3. 5대 잠재리스크 규제환경 변화에 따른 영향도 및 대응방안 4. 상각형 조건부보증권(신종) 발행결과 보고 5. 2018년 3/4분기 그룹시간 고객정보 공유현황 및 점검결과 보고	보고	출석	투임	출석	출석	출석	출석	투임	투임	출석	출석	출석	출석	출석	출석	출석
		1. 2019년도 사업계획 및 예산에 관한 사항 2. 2019년 자회사 자금지원 한도설정에 관한 사항 3. 주요 규정 개정에 관한 사항 4. 재무보고내부통제규정 등 개정에 관한 사항 5. 위임관리위원회규정 개정에 관한 사항 6. 부동신 임대차 계약에 관한 사항 <보고사항> 1. 이사회 및 이사회내위원회 운영실적 보고 2. 주요 이슈 보고	기결	찬성	투임	찬성	찬성	찬성	찬성	투임	투임	찬성	찬성	찬성	불참	찬성	찬성	찬성
12 (임시)	2018.12.12		기결	찬성	투임	찬성	찬성	찬성	찬성	투임	투임	찬성	찬성	찬성	불참	찬성	찬성	의결권 제한

회사	개최 일자	의안내용	기결 여부	이사의 성명													
				박철 (출석률: 100%)	이만우 (출석률: 100%)	하라카와 유키 (출석률: 100%)	필립 에이브릴 (출석률: 100%)	이성량 (출석률: 100%)	박인순 (출석률: 100%)	김화남 (출석률: 100%)	박병대 (출석률: 100%)	최경록 (출석률: 100%)	이윤재 (출석률: 100%)	변양호 (출석률: 100%)	허용학 (출석률: 100%)	성재호 (출석률: 100%)	조동병 (출석률: 100%)
2 (임시)	2019.02.25	의안내용 <보고사항> 1. 이사회 및 이사회내위원회 운영실적 보고 2. 신환회 증자 참여 보고 3. 2018년도 재무보고내부통제 운영실태 보고 4. 2018년도 감사위원회의 재무보고내부통제 운영실태 평가 결과 보고 5. 2018년도 감사업무 추진실적 보고 6. 2018년도 자금채택방안업무 감사 결과 보고 7. 2018년 신용정보관리·보유인 업무수행실적 보고 6. 2018년도 내부통제 체계 운영에 대한 실태점검 결과 보고	보고	출석	출석	출석	출석	출석	출석	출석	출석	출석	출석	출석	출석	출석	출석
				출석	출석	출석	출석	출석	출석	출석	출석	출석	출석	출석	출석	출석	출석
3 (정기)	2019.02.26	1. 이사 아닌 경영진 선임에 관한 사항 2. 정관 일부 변경에 관한 사항 3. 이사회 보좌직원 선임에 관한 사항	기결	출석	출석	출석	출석	출석	출석	출석	출석	출석	출석	출석	출석	출석	출석
			기결	출석	출석	출석	출석	출석	출석	출석	출석	출석	출석	출석	출석	출석	출석
4 (임시)	2019.03.27	1. 이사회 및 이사회내위원회 운영실적 보고 2. 사외이사회도 운영 관련 보고 3. 아시아신탁 자회사 편입 승인신청 결과 보고 4. 손자회사 편입 제외 보고 5. 제주은행 지분 추가 취득 결과 보고 6. 고문 활동 점검결과 보고	보고	출석	출석	출석	출석	출석	출석	출석	출석	출석	출석	출석	출석	출석	출석
			보고	출석	출석	출석	출석	출석	출석	출석	출석	출석	출석	출석	출석	출석	출석

다. 이사회내의 위원회

(1) 위원회의 구성, 설치목적 및 권한사항

위원회명	구성	설치목적 및 권한사항	비고
이사회운영 위원회	(2017년 3월~2018년 3월) * 위원장: 조용병 * 사내이사위원: 조용병 * 사외이사위원: 박철, 이만우, 이흔아, 주재성	- 사외이사 아닌 이사의 자격요건의 설정 (단, 대표이사 회장 후보는 제외) - 사외이사 아닌 이사의 후보추천 관련 사항 (단, 대표이사 회장 후보는 제외) - 이사아닌 경영진의 선임 및 해임의 심의에 관한 사항 - 사외이사 평가방법의 심의에 관한 사항 - 이사회, 이사회내위원회, 사외이사 평가방법의 심의에 관한 사항 - 기타 이사회의 효율적 운영 등을 위하여 이사회 및 위원회가 필요하다고 인정하는 사항	-
	(2018년 3월~2019년 3월) * 위원장: 조용병 * 사내이사위원: 조용병 * 사외이사위원: 박안순, 이만우, 이성량, 최경록		
	(2019년 3월~) * 위원장: 조용병 * 사내이사위원: 조용병 * 사외이사위원: 박철, 변양호, 성재호, 최경록		
위험관리 위원회 (舊리스크관리 위원회)	(2017년 3월~2018년 3월) * 위원장: 주재성 * 사외이사위원: 주재성, 박철, 이흔아, 필립 에이브릴	- 경영전략에 부합하는 리스크관리 기본방침 수립 - 회사 및 자회사별 부담가능한 리스크수준의 결정 - 적정투자한도 또는 손실허용한도 승인 - 그룹리스크관리규정과 그룹리스크협의회규정의 제정 및 개정 - 리스크관리조직 구조 및 업무분장 - 리스크관리시스템의 운영 - 각종 한도의 설정 및 한도초과의 승인 - 금융감독원의 비스매 및 소매 신용평가시스템에 대한 그룹 내부등급별 승인 관련 의사결정 - 기타 이사회 및 위원회가 필요하다고 인정하는 사항	-
	(2018년 3월~12월) * 위원장: 주재성 * 사외이사위원: 주재성, 박철, 최경록, 필립 에이브릴		
	(2018년 12월~2019년 3월) * 위원장: 박철(직무대행) * 사외이사위원: 박철, 최경록, 필립 에이브릴		
	(2019년 3월~) * 위원장: 변양호 * 사외이사위원: 변양호, 최경록, 필립 에이브릴, 허용학		
보수위원회 (舊보상 위원회)	(2017년 3월~2018년 3월) * 위원장: 이성량 * 사외이사위원: 이성량, 이상경, 필립 에이브릴	- 회사/자회사의 경영진 등에 대한 평가/보상체계 결정 및 관리 - 보상체계 연차보고서 작성 및 공시 - 회사/자회사의 경영진 등에 대한 보상체계 설계 및 운영의 적정성 평가 - 회사의 보상정책에 대한 의사결정 절차와 관련된 사항 - 그 밖에 보수 체계와 관련된 사항	-
	(2018년 3월~12월) * 위원장: 박병대 * 사외이사위원: 박병대, 박철, 주재성		
	(2018년 12월) * 위원장: 박병대 * 사외이사위원: 박병대, 박철, 주재성, 이만우		
	(2018년 12월~2019년 3월) * 위원장: 박병대 * 사외이사위원: 박병대, 박철, 이만우		
감사위원회	(2017년 3월~2018년 3월) * 위원장: 이만우 * 사외이사위원: 이만우, 이상경, 이성량	- 감사보고서의 작성 및 제출 - 외부감사인의 선임 및 해임에 대한 승인 - 내부회계관리제도 운영실태 평가 - 연간 감사계획의 수립 - 감사업무규정의 제정 및 폐기 - 주주총회에 제출할 의안 및 서류의 적법성 여부에 대한 진술의견 - 법령과 정관에서 위원회의 직무로 정하는 사항 - 기타 이사회 및 위원회가 필요하다고 인정하는 사항	-
	(2018년 3월~12월) * 위원장: 이만우 * 사외이사위원: 이만우, 박병대, 이성량, 주재성		
	(2018년 12월~2019년 3월) * 위원장: 이만우 * 사외이사위원: 이만우, 박병대, 이성량		
	(2019년 3월~) * 위원장: 이만우 * 사외이사위원: 이만우, 성재호, 이윤재		
	(2017년 3월~2018년 3월) * 위원장: 박철 * 사내이사위원: 조용병 * 사외이사위원: 박철, 박안순, 이상경, 이흔아		
	(2018년 3월~5월) * 위원장: 박철 * 사내이사위원: 조용병 * 사외이사위원: 박철, 박병대, 박안순, 최경록		

위원회명	구성	설치목적 및 권한사항	비고
사외이사 후보추천 위원회	(2018년 5월~8월) * 위원장: 박철 * 사외이사위원: 박철, 박병대, 박안순, 최경록 (2018년 8월~2019년 3월) * 위원장: 박철 * 사외이사위원: 박철, 박병대, 박안순, 이성량, 최경록 (2019년 3월~) * 위원장: 성재호 * 사외이사위원: 성재호, 김화남, 이만우, 이윤재, 최경록	- 사외이사 선임 원칙의 수립, 점검, 보완 - 주주총회가 선임할 사외이사 후보 추천 - 상시적인 사외이사 후보군 관리 및 후보 검증	-
감사위원 후보추천 위원회	(2017년 3월~2018년 3월) * 사외이사위원: 박철, 이만우, 이상경, 이성량, 이정일, 이춘아, 히라카와 유키, 필립 에이브릴, 박안순, 주재성 * 감사위원회후보추천위원회는 전원 사외이사로 구성됨. (2018년 3월~12월) * 사외이사위원: 박철, 김화남, 박병대, 박안순, 이만우, 이성량, 주재성, 최경록, 히라카와 유키, 필립 에이브릴 * 감사위원회후보추천위원회는 전원 사외이사로 구성됨. (2018년 12월~2019년 3월) * 사외이사위원: 박철, 김화남, 박병대, 박안순, 이만우, 이성량, 최경록, 히라카와 유키, 필립 에이브릴 * 감사위원회후보추천위원회는 전원 사외이사로 구성됨. (2019년 3월~) * 사외이사위원: 박철, 김화남, 박안순, 변양호, 성재호, 이만우, 이윤재, 최경록, 허용학, 히라카와 유키, 필립 에이브릴 * 감사위원회후보추천위원회는 전원 사외이사로 구성됨.	- 회사의 감사위원후보의 추천에 관한 사항 - 기타 회사의 감사위원후보의 추천과 관련있는 사항으로서 위원장이 부의하는 사항	-
지배구조및 회장후보 추천위원회	(2017년 3월~2018년 3월) * 위원장: 이상경 * 사내이사위원: 조용병 * 사외이사위원: 이상경, 이성량, 히라카와 유키, 필립 에이브릴, 이정일 (2018년 3월~2019년 3월) * 위원장: 박병대 * 사내이사위원: 조용병 * 사외이사위원: 박병대, 김화남, 박철, 히라카와 유키, 필립 에이브릴 (2019년 3월~) * 위원장: 이만우 * 사외이사위원: 이만우, 김화남, 박철, 변양호, 성재호, 히라카와 유키, 필립 에이브릴	- 회사의 기업지배구조에 관한 사항 - 대표이사 회장 후보인 이사 추천에 관한 사항	-
사회책임 경영위원회	(2017년 3월~2018년 3월) * 위원장: 주재성 * 사내이사위원: 조용병 * 사외이사위원: 주재성, 박안순, 이만우, 히라카와 유키 (2018년 3월~2019년 3월) * 위원장: 이성량 * 사내이사위원: 조용병 * 사외이사위원: 이성량, 박안순, 이만우, 히라카와 유키 (2019년 3월~) * 위원장: 이윤재 * 사내이사위원: 조용병 * 사외이사위원: 이윤재, 박안순, 변양호, 히라카와 유키	- 사회책임경영 방향 설정 - 사회책임경영 관련 규정의 제정 및 폐기 - 기타 사회책임경영과 관련 있는 사항으로 위원장이 부의하는 사항	-

(2) 이사회내의 위원회 활동내역

(가) 이사회운영위원회

<2018년>

개최일자	의안내용	가결 여부	이사의 성명				
			이만우 (출석률: 100%)	이성량 (출석률: 100%)	박안순 (출석률: 100%)	최경록 (출석률: 100%)	조용병 (출석률: 100%)
			찬반여부				
2018.03.22	1. 이사회운영위원회 위원장 호선에 관한 사항	가결	찬성	찬성	찬성	찬성	찬성
2018.05.18	1. 이사회사무국 성과평가 개선에 관한 사항	가결	찬성	찬성	찬성	찬성	의결권 제한
2018.12.21	1. 이사 아닌 경영진 후보 심의에 관한 사항	가결	찬성	찬성	찬성	찬성	찬성

<2019년>

개최일자	의안내용	가결 여부	이사의 성명				
			이만우 (출석률: 100%)	이성량 (출석률: 100%)	박안순 (출석률: 100%)	최경록 (출석률: 100%)	조용병 (출석률: 100%)
			찬반여부				
2019.02.12	1. 2018년도 이사회사무국 업무성과 평가에 관한 사항	가결	찬성	찬성	찬성	찬성	의결권 제한
	2. 2019년도 이사회사무국 업무성과 목표 설정에 관한 사항	가결	수정안 찬성	수정안 찬성	수정안 찬성	수정안 찬성	의결권 제한
2019.02.26	1. 이사 아닌 경영진 후보 심의에 관한 사항	가결	찬성	찬성	찬성	찬성	찬성
	2. 기타비상무이사 후보 추천에 관한 사항	가결	찬성	찬성	찬성	찬성	찬성
	<보고사항> 1) 기타비상무이사 후보 자격요건 검토보고서	보고	출석	출석	출석	출석	출석

(나) 위험관리위원회

<2018년>

개최일자	의안내용	가결 여부	이사의 성명				
			박철 (출석률: 100%)	필립 에이브릴 (출석률: 89%)	이훈야 (출석률: 100%)	주재성 (출석률: 100%)	최경록 (출석률: 86%)
			찬반여부				
2018.2.20	<보고사항> 1) 2018년도 그룹 국가별 위험분석 및 익스포저 한도 설정 보고 2) 2018년도 중점관리영역 그룹 익스포저 한도 설정 보고 3) 2017년 4분기 정기 보고 사항 4) 생산적 금융 관련 규제 개편에 따른 그룹 영향 및 대응방안 5) 바젤III 규제개혁 완료에 따른 주요 내용 및 그룹 영향도 분석	보고	출석	출석	출석	출석	선임전
2018.3.22	<심의사항> 1. 상각형 조건부자본증권(신종) 발행에 관한 사항	통과	찬성	찬성	찬성	찬성	선임전
2018.3.22	<결의사항> 1. 위험관리위원회 위원장 선임에 관한 사항	통과	찬성	찬성	퇴임	찬성	찬성
2018.5.17	<심의사항> 1) 상각형 조건부자본증권(신종) 발행에 관한 사항	통과	찬성	찬성	퇴임	찬성	찬성
	<결의사항> 1) 그룹 트레이딩 정책지침 개정에 관한 사항 2) 자본적정성 및 리스크 공시 변경에 관한 사항	통과	찬성	찬성	퇴임	찬성	찬성
	<보고사항> 1) 2018년 1분기 정기 보고 사항 2) 그룹 신용리스크 내부등급법 변경 승인 결과 3) 그룹 통합 위기상황분석 결과 보고 4) 환경사회 리스크관리 체계 구축 결과 보고	보고	출석	출석	퇴임	출석	출석

개최일자	의안내용	가결 여부	이사의 성명				
			박철 (출석률: 100%)	필립 에이브릴 (출석률: 89%)	이혼야 (출석률: 100%)	주재성 (출석률: 100%)	최경록 (출석률: 86%)
			찬 반 여부				
2018.8.17	<심의사항> 1) 상각형 조건부자본증권(신종) 발행에 관한 사항	통과	찬성	찬성	퇴임	찬성	찬성
	<결의사항> 1) 2018년 지주회사 유동성 리스크한도 설정에 관한 사항	통과	찬성	찬성	퇴임	찬성	찬성
	<보고사항> 1) 그룹 통합위험분석 정기 적합성 검증 결과 보고 2) 2018년 2분기 정기 보고 사항	보고	출석	출석	퇴임	출석	출석
2018.9.5	<심의사항> 1) 오렌지라이프(舊아이엔지생명보험) 주식회사 지분 인수에 관한 사항	통과	찬성	찬성	퇴임	찬성	불참
	2) 자사주 취득에 관한 사항	통과	찬성	찬성	퇴임	찬성	불참
2018.10.30	<심의사항> 1) 아시아신탁 주식회사 지분 인수에 관한 사항	통과	찬성	불참	퇴임	찬성	찬성
2018.12.11	<심의사항> 1) 위험관리위원회규정 개정에 관한 사항	통과	찬성	찬성	퇴임	찬성	찬성
	<결의사항> 1) 그룹리스크관리규정 및 그룹리스크협의회규정 개정에 관한 사항 2) 2019년도 최소자기자본비율 설정에 관한 사항 3) 2019년도 리스크한도 설정에 관한 사항 4) 그룹 통합위험분석 결과 및 이에 따른 자본관리계획 및 비상조달계획 5) 그룹 신용리스크 내부등급법 변경 승인 신청에 관한 사항	통과	찬성	찬성	퇴임	찬성	찬성
	<보고사항> 1) 2018년 3분기 정기 보고 사항 2) 그룹 내부자본적정성 평가 보고 3) 그룹 신용위험가중자산 산출시스템 정기 적합성 검증 결과 보고 4) 그룹 내부등급법 신용평가모형 정기 적합성 검증 및 RC 사후검증 결과보고 5) 그룹 부도관리시스템 정기 적합성검증 결과보고 6) 그룹 TE/RWA 시스템 업그레이드 프로젝트 완료 보고	보고	출석	출석	퇴임	출석	출석
2018.12.21	<심의사항> 1. 투자자문 회사 설립에 관한 사항	통과	찬성	찬성	퇴임	찬성	찬성

<2019년>

개최일자	의안내용	가결 여부	이사의 성명		
			박철 (출석률: 100%)	필립 에이브릴 (출석률: 100%)	최경록 (출석률: 100%)
			찬 반 여부		
2019.02.12	<심의사항> 1) 전환우선주 발행에 관한 사항	통과	찬성	찬성	찬성
	<결의사항> 1) 위험관리위원회 위원장 선임에 관한 사항	통과	찬성	찬성	찬성
	<보고사항> 1) 2019년 그룹 리스크관리 전략 방향 2) 2019년 중점관리영역 그룹 익스포저 한도 설정 보고 3) 회사사 신규 편입에 따른 리스크관리 방안	보고	출석	출석	출석
	<보고사항> 1) 2019년 그룹 국가별 위험분석 결과				

개최일자	의안내용	가결 여부	이사의 성명		
			박철 (출석률: 100%)	필립 에이브릴 (출석률: 100%)	최경록 (출석률: 100%)
			찬 반 여부		
2019.02.25	2) 2019년 그룹 국가별 익스포저 한도 설정 보고 3) 2018년 4분기 정기보고 사항 4) 그룹의 지속가능성장을 위한 환경사회리스크 모니터링 보고	보고	출석	출석	출석

(다) 보수위원회

<2018년>

개최일자	의안내용	가결 여부	이사의 성명					
			이상량 (출석률: 100%)	이상경 (출석률: 100%)	필립 에이브릴 (출석률: 100%)	박병대 (출석률: 100%)	박철 (출석률: 100%)	주재성 (출석률: 100%)
			찬 반 여부					
2018.02.07	1. 2017년도 그룹 CEO 전략과제 평가에 관한 사항	가결	찬성	찬성	찬성	선임전	선임전	선임전
	2. 2018년도 회사/자회사 경영진 성과평가체계에 관한 사항	가결	찬성	찬성	찬성	선임전	선임전	선임전
	3. 2018년도 회사/자회사 경영진 보수체계에 관한 사항	가결	찬성	찬성	찬성	선임전	선임전	선임전
	4. 그룹 경영진 등 장기보수에 관한 사항	가결	찬성	찬성	찬성	선임전	선임전	선임전
	5. 2018년도 자회사 이사보수한도 승인에 관한 사항	가결	찬성	찬성	찬성	선임전	선임전	선임전
2018.02.21	1. 2018년도 회사 경영진 성과평가체계에 관한 사항	가결	찬성	찬성	찬성	선임전	선임전	선임전
	2. 2017년도 회사/자회사 경영진 성과평가 및 보수(안)에 관한 사항	가결	찬성	찬성	찬성	선임전	선임전	선임전
	3. 2017년도 보수체계 설계· 운영의 적정성 평가 등에 관한 사항	가결	찬성	찬성	찬성	선임전	선임전	선임전
	4. 2017년도 보수체계 연차보고서의 작성 및 공시에 관한 사항	가결	찬성	찬성	찬성	선임전	선임전	선임전
2018.03.22	1. 보수위원회 위원장 선임에 관한 사항	가결	퇴임	퇴임	퇴임	찬성	찬성	찬성
2018.05.17	1. 그룹 경영진 장기보수에 관한 사항	가결	퇴임	퇴임	퇴임	찬성	찬성	찬성

<2019년>

개최일자	의안내용	가결 여부	이사의 성명		
			박병대 (출석률: 100%)	박철 (출석률: 100%)	이만우 (출석률: 100%)
			찬 반 여부		
2019.02.12	1. 2018년도 그룹 CEO 전략과제 평가에 관한 사항	가결	찬성	찬성	찬성
	2. 2019년도 회사 경영진 등 성과평가체계에 관한 사항	가결	찬성	찬성	찬성
	3. 2019년도 자회사 성과평가체계에 관한 사항	가결	찬성	찬성	찬성
	4. 2019년도 회사 경영진 등 보수체계에 관한 사항	가결	찬성	찬성	찬성
2019.2.25	1. 2019년도 회사 경영진 성과평가체계에 관한 사항	가결	찬성	찬성	찬성
	2. 2019년도 회사 경영진 보수체계에 관한 사항	가결	찬성	찬성	찬성
	3. 2018년도 자회사 성과평가(안)에 관한 사항	가결	찬성	찬성	찬성
	4. 2018년도 회사 경영진 성과평가 및 보수(안)에 관한 사항	가결	찬성	찬성	찬성
	5. 2018년도 보수체계 설계· 운영의 적정성 평가 등에 관한 사항	가결	찬성	찬성	찬성
	6. 2018년도 보수체계 연차보고서의 작성 및 공시에 관한 사항	가결	찬성	찬성	찬성
2019.03.25	1. 그룹 경영진 등 장기보수에 관한 사항	가결	찬성	찬성	찬성
	<보고사항> 2018년 자회사 경영진 성과평가 결과 보고	보고	출석	출석	출석

(라) 감사위원회

<2018년>

개최일자	의안내용	가결 여부	이사의 성명				
			이상경 (출석률: 100%)	이만우 (출석률: 100%)	이성량 (출석률: 100%)	주재성 (출석률: 100%)	박병대 (출석률: 63%)
			찬반 여부				
2018.01.19	1. 감사팀장 임면 동의에 관한 사항	가결	찬성	찬성	찬성	선임 전	선임 전
2018.02.07	1. 자회사 등의 감사 계약 추진에 관한 사항	가결	찬성	찬성	찬성	선임 전	선임 전
	<보고 및 심의사항> 1) 2017년도 감사업무 추진 실적 보고 2) 2018년도 감사팀 예산 계획 및 2017년도 집행 실적 보고 3) 공시정책 수립 및 집행의 적정성 검토 보고 4) 2018년도 자회사의 감사계획 점검 보고 5) 감사업무 관련 보고 6) 자회사 감사위원회 개최 현황 보고 7) 그룹 준법감시인 2017년도 활동결과 및 2018년도 활동계획 보고	보고	출석	출석	출석	선임 전	선임 전
2018.02.20	1. 제17기 결산 회계감사 결과에 관한 사항	가결	찬성	찬성	찬성	선임 전	선임 전
	2. 2017년도 재무보고내부통제 운영실태 평가에 관한 사항	가결	찬성	찬성	찬성	선임 전	선임 전
	3. 내부감사장치 가동현황에 대한 평가의견에 관한 사항	가결	찬성	찬성	찬성	선임 전	선임 전
	4. 2018년도 감사팀장 업무성과 목표에 관한 사항	가결	찬성	찬성	찬성	선임 전	선임 전
	<보고 및 심의사항> 1) 2017년도 경영진의 재무보고내부통제 운영실태 평가 보고 2) 2018년 시행 주요 회계기준 보고 3) 2017년도 감사위원회 활동 평가 보고 4) 2017년도 외부감사인의 감사활동에 대한 평가 보고 5) 자회사 감사위원회 개최 현황 보고 6) 2017년도 외부감사인의 한국채택국제회계기준 재무제표 감사 결과 보고 7) 2017년도 외부감사인의 재무보고내부통제 운영실태 평가 보고	보고	출석	출석	출석	선임 전	선임 전
2018.02.21	1. 제17기 정기주주총회 부의안 감사결과에 관한 사항	가결	찬성	찬성	찬성	선임 전	선임 전
2018.03.22	1. 감사위원회 위원장 호선 및 권한 위임에 관한 사항	가결	퇴임	찬성	찬성	찬성	찬성
	2. 자회사 등의 감사 및 비감사 계약 추진에 관한 사항 <보고 및 심의사항> 1) 그룹 내부통제규정 개정 보고	가결 보고	퇴임 퇴임	찬성 출석	찬성 출석	찬성 출석	찬성 출석
2018.04.04	1. 2018 회계연도 그룹회계감사보수 한도 승인에 관한 사항	가결	퇴임	찬성	찬성	찬성	찬성
	2. 2018년도 감사팀장 업무목표 수정에 관한 사항 <보고 및 심의사항> 1) 내부통제시스템 운영의 적정성 검토 보고 2) 자회사 감사위원회 개최 현황 보고 3) 2018 회계연도 외부감사인의 감사업무 계획 보고	가결 보고	퇴임 퇴임	찬성 출석	찬성 출석	찬성 출석	찬성 출석
2018.05.18	1. 외부감사인과 회사와의 비감사 계약 사전승인에 관한 사항	가결	퇴임	찬성	찬성	찬성	찬성
	<보고 및 심의사항> 1) 2017년도 외부감사인의 재무보고내부통제 감사 결과 보고 2) 2018 년도 1분기 외부감사인의 한국채택국제회계기준 재무제표 검토 결과 보고	보고	퇴임	출석	출석	출석	출석
2018.08.16	1. 자회사 등의 감사 및 비감사 계약 추진에 관한 사항	가결	퇴임	찬성	찬성	찬성	불참
	<보고 및 심의사항> 1) 감사위원회규정 등 개정 보고 2) 2018년도 상반기 감사업무 추진 실적 보고 3) 자회사 감사위원회 개최 현황 보고 4) 개정 외부감사법 관련 준비 현황 보고 5) 내부통제시스템 적정성 평가 관련 개선 방안 보고 6) 감사업무 관련 보고 7) 2018년도 상반기 그룹준법감시인 활동 결과 보고 8) 2018년도 상반기 외부감사인의 재무제표 검토 결과 보고	보고	퇴임	출석	출석	출석	불참
	1. 자회사 등의 감사 및 비감사 계약 추진에 관한 사항	가결	퇴임	찬성	찬성	찬성	불참
	<보고 및 심의사항> 1) 개정 외부감사법에 따른 자회사 외부감사인 선임 계획 보고						

개최일자	의안내용	가결 여부	이사의 성명					
			이상경 (출석률: 100%)	이만우 (출석률: 100%)	이성량 (출석률: 100%)	주재성 (출석률: 100%)	박병대 (출석률: 63%)	
			찬반 여부					
2018.11.22	2) 자회사 감사위원회 개최 현황 보고 3) 감사업무 관련 보고 4) 2018년도 3분기 외부감사인의 재무제표 검토 결과 보고	보고	퇴임	출석	출석	출석	출석	불참
2018.12.10	1. 재무보고내부통제규정 개정 승인에 관한 사항 <보고 및 심의사항>	가결	퇴임	찬성	찬성	찬성	찬성	불참
	1) 2018년 그룹 재무보고내부통제 중간평가 결과 보고 2) 감사위원회규정 개정 보고 3) 자회사 감사위원회 개최 현황 보고	보고	퇴임	출석	출석	출석	출석	불참
2018.12.20	1. 2019년도 감사계획 승인에 관한 사항 <보고 및 심의사항>	가결	퇴임	찬성	찬성	찬성	찬성	찬성
	1) 2018년 그룹 재무보고내부통제 중간평가 결과 보고 2) 자회사 감사위원회 개최 현황 보고	보고	퇴임	출석	출석	출석	출석	참석
2018.12.28	1. 2018년도 자회사 상근감사위원 성과평가에 관한 사항	가결	퇴임	찬성	찬성	사임	찬성	
	2. 2018년도 감사팀장 업무성과평가에 관한 사항	가결	퇴임	찬성	찬성	사임	찬성	
	3. 2019회계연도 회사 및 자회사 등의 감사 계약 승인에 관한 사항 <보고 및 심의사항>	가결	퇴임	찬성	찬성	사임	찬성	
	1) 자회사 감사위원회 개최 현황 보고 2) 외부감사인의 2018년도 핵심감사사항 보고	보고	퇴임	출석	출석	사임	참석	

<2019년>

개최일자	의안내용	가결 여부	이사의 성명				
			이만우 (출석률: 100%)	이성량 (출석률: 100%)	박병대 (출석률: 100%)	이윤재 (출석률: 100%)	성재호 (출석률: 100%)
			찬반 여부				
2019.2.12	1. 자회사 등의 비감사 계약 추진에 관한 사항	가결	찬성	찬성	찬성	선임전	선임전
	2. 2019년도 감사팀장 업무성과목표에 관한 사항 <보고 및 심의사항>	수정 가결	찬성	찬성	찬성	선임전	선임전
	1) 2018년도 공시정책 수립 및 집행의 적정성 검토 보고 2) 2019년도 자회사 감사계획 점검 보고 3) 2019년도 감사팀 예산 계획 및 2018년도 집행 실적 보고 4) 자회사 감사위원회 개최 현황 보고 5) 그룹준법감시인 2018년도 활동 내용 및 2019년도 업무 계획 보고 6) 2019년 시행 리스회계기준 등 보고	보고	출석	출석	출석	선임전	선임전
2019.2.25	1. 제18기 결산 회계감사 결과에 관한 사항	가결	찬성	찬성	찬성	선임전	선임전
	2. 2018년도 재무보고내부통제 운영실태 평가에 관한 사항	가결	찬성	찬성	찬성	선임전	선임전
	3. 내부감시장치 가동현황에 대한 평가의견에 관한 사항 <보고 및 심의사항>	가결	찬성	찬성	찬성	선임전	선임전
	1) 2018년도 경영진의 재무보고내부통제 운영실태 보고 2) 2018년도 감사업무추진실적 보고 3) 2018년도 자금세탁방지업무 감사 결과 보고 4) 2018년도 감사위원회 활동 평가 보고 5) 2018년도 외부감사인의 감사활동에 대한 평가 보고 6) 자회사 감사위원회 개최 현황 보고 7) 2018년도 외부감사인의 재무제표 감사 결과 보고 8) 2018년도 외부감사인의 재무보고내부통제 운영실태 평가 보고	보고	출석	출석	출석	선임전	선임전
2019.2.26	1. 제18기 정기주주총회 부의안 감사결과에 관한 사항	가결	찬성	찬성	찬성	선임전	선임전
2019.3.27	1. 감사위원회 위원장 호선 및 권한 위임의 건	가결	찬성	퇴임	퇴임	찬성	찬성
	2. 자회사 등의 감사 및 비감사 계약 추진의 건	가결	찬성	퇴임	퇴임	찬성	찬성

(마) 사외이사후보추천위원회

<2018년>

개최일자	의안내용	가결 여부	이사의 성명									
			친 반 여부									
			이상경 (출석률: 100%)	박철 (출석률: 100%)	이훈야 (출석률: 100%)	박만순 (출석률: 100%)	박범대 (출석률: 75%)	이상량 (출석률: 100%)	최경록 (출석률: 100%)	조유범 (출석률: 100%)		
2018.01.15	1. 사외이사 선임원칙 보원에 관한 사항	가결	찬성	찬성	찬성	찬성	찬성	선임진	선임진	선임진	선임진	찬성
2018.01.31	1. 사외이사 후보군 관리에 관한 사항	수정안 가결	수정안 찬성	수정안 찬성	수정안 찬성	수정안 찬성	수정안 찬성	선임진	선임진	선임진	선임진	찬성
	2. 사외이사 후보 추천에 관한 사항	가결	찬성	찬성 (본인 추천인권 의결권 제한)	찬성	찬성	찬성	선임진	선임진	선임진	선임진	찬성
2018.02.07	<보고사항> 1) 사외이사 선임원칙 보완 결과 보고 2) 2017년도 사외이사 평가 실시 결과 보고	보고	출석	출석	출석	출석	출석	선임진	선임진	선임진	선임진	출석
	1. 사외이사 후보 추천에 관한 사항 1. 감사위원이 되는 사외이사 후보 추천에 관한 사항	가결	찬성	찬성	찬성	찬성	찬성	선임진	선임진	선임진	선임진	찬성
2018.02.21	2. 사외이사 후보 추천에 관한 사항	가결	찬성	찬성 (본인 추천인권 의결권 제한)	찬성	찬성	찬성	선임진	선임진	선임진	선임진	찬성
	<보고사항> 1) 사외이사 후보자 자격요건 검토 보고	보고	출석	출석	출석	출석	출석	선임진	선임진	선임진	선임진	출석
2018.03.22	1. 사외이사 후보추천위원회 위원장 선임에 관한 사항	가결	퇴임	찬성	퇴임	찬성	찬성	찬성	찬성	선임진	선임진	찬성
2018.06.17	1. 사외이사 후보 선임원칙 보원에 관한 사항	가결	퇴임	찬성	퇴임	찬성	찬성	불참	찬성	찬성	찬성	퇴임
2018.10.17	1. 사외이사 후보군 관리에 관한 사항	가결	퇴임	찬성	퇴임	찬성	찬성	찬성	찬성	찬성	찬성	퇴임
	1. 사외이사 후보 추천 경로 확대 심의에 관한 사항	가결	퇴임	찬성	퇴임	찬성	찬성	찬성	찬성	찬성	찬성	퇴임
2018.12.21	2. 사외이사 후보군 관리에 관한 사항	가결	퇴임	찬성	퇴임	찬성	찬성	찬성	찬성	찬성	찬성	퇴임
	3. 이사회 구성 다양성 심의에 관한 사항	가결	퇴임	찬성	퇴임	찬성	찬성	찬성	찬성	찬성	찬성	퇴임

<2019년>

개최일자	의인내용	기결 여부	이사의 성명						
			박철 (출석률: 100%)	박만순 (출석률: 100%)	박병대 (출석률: 100%)	이성량 (출석률: 100%)	최경복 (출석률: 100%)		
			잔 반 여 부						
2019.02.12	1. 사외이사 후보군 관리에 관한 사항	수정안 기결	수정안 찬성	수정안 찬성	수정안 찬성	수정안 찬성	수정안 찬성	수정안 찬성	수정안 찬성
	2. 사외이사 후보 추천에 관한 사항	기결	찬성 (본인 추천안건 의결권 제한)	찬성 (본인 추천안건 의결권 제한)	찬성	찬성	찬성	찬성	찬성
2019.02.19	<보고사항> 1) 2019년 사외이사후보추천위원회 운영 프로세스 보고 2) 2018년도 사외이사 평가 결과 보고	보고	출석	출석	출석	출석	출석	출석	출석
	1. 사외이사 후보 추천에 관한 사항	기결	찬성	찬성	찬성	찬성	찬성	찬성	찬성
	1. 감사위원이 되는 사외이사 후보 추천에 관한 사항	기결	찬성	찬성	찬성	찬성	찬성	찬성	찬성
2019.02.26	2. 사외이사 후보 추천에 관한 사항	기결	찬성 (본인 추천안건 의결권 제한)	찬성 (본인 추천안건 의결권 제한)	찬성	찬성	찬성	찬성	찬성
	<보고사항> 1) 사외이사 후보자 자격요건 검토 보고	보고	출석	출석	출석	출석	출석	출석	출석
	1. 사외이사 후보자 자격요건 검토 보고	보고	출석	출석	출석	출석	출석	출석	출석

(바) 감사위원 후보 추천위원회
<2018년>

개최일자	의인내용	기결 여부	이사의 성명												
			박철 (출석률: 100%)	이만우 (출석률: 100%)	이상경 (출석률: 100%)	이성량 (출석률: 100%)	이정일 (출석률: 100%)	이훈야 (출석률: 100%)	히라카와 유키 (출석률: 100%)	필립 에이브릴 (출석률: 100%)	박만순 (출석률: 100%)	주재성 (출석률: 100%)			
			잔 반 여 부												
2018.02.21	1. 감사위원후보추천위원회 위원장 호선에 관한 사항	기결	찬성	찬성	찬성	찬성	찬성	찬성	찬성	찬성	찬성	찬성	찬성	찬성	찬성
	2. 감사위원이 되는 사외이사 후보 추천에 관한 사항	기결	찬성	취	찬성	찬성	찬성	찬성	찬성	찬성	찬성	찬성	찬성	찬성	찬성
	3. 감사위원후보 추천에 관한 사항(취)	기결	찬성	찬성	찬성	찬성	찬성	찬성	찬성	찬성	찬성	찬성	찬성	찬성	찬성

(주) 후보 본인 관련 의견권 제한

<2019년>

개최일자	의안내용	기결 여부	이사의 성명											
			김화남 (출석률: 100%)	박인순 (출석률: 100%)	박철 (출석률: 100%)	이만우 (출석률: 100%)	이성량 (출석률: 100%)	박영대 (출석률: 100%)	허라카와 유키 (출석률: 100%)	필립 에이브리 (출석률: 100%)	최경복 (출석률: 100%)			
	1. 감사위원후보추천위원회 위원장 호선에 관한 사항	기결	찬성	찬성	찬성	찬성	찬성	찬성	찬성	찬성	찬성	찬성	찬성	찬성
2019.2.25	<보고사항> 1) 2019년 감사위원 후보 자격요건 및 추천 프로세스 보고	보고	출석	출석	출석	출석	출석	출석	출석	출석	출석	출석	출석	출석
2019.2.26	1. 감사위원이 되는 사외이사 후보 추천에 관한 사항 2. 감사위원 후보 추천에 관한 사항(후)	기결	찬성	찬성	찬성	찬성	찬성	찬성	찬성	찬성	찬성	찬성	찬성	찬성

(사) 지배구조및회장후보추천위원회

<2018년>

개최일자	의안내용	기결 여부	이사의 성명											
			이상경 (출석률: 100%)	필립 에이브리 (출석률: 100%)	허라카와 유키 (출석률: 100%)	이정일 (출석률: 100%)	이성량 (출석률: 100%)	박영대 (출석률: 67%)	김희남 (출석률: 100%)	박철 (출석률: 100%)	조용병 (출석률: 100%)			
2018.02.20	1. 지배구조 관련 규정 개정 심의에 관한 사항	기결	찬성	찬성	찬성	찬성	찬성	찬성	찬성	찬성	찬성	찬성	찬성	찬성
2018.02.21	<보고사항> 1) 2017년 그룹 경영승계 육성후보군 평가 세부절차 보고	보고	출석	출석	출석	출석	출석	출석	출석	출석	출석	출석	출석	출석
2018.03.22	1. 지배구조및회장후보추천위원회 위원장 선임에 관한 사항	기결	퇴임	찬성	찬성	퇴임	퇴임	퇴임	퇴임	찬성	찬성	찬성	찬성	찬성
	1. 2017년 그룹 경영승계 육성후보군 평가(안) 심의에 관한 사항	기결	퇴임	찬성	찬성	퇴임	퇴임	퇴임	퇴임	찬성	찬성	찬성	찬성	찬성
	2. 2018년 그룹 경영승계 육성후보군 선정에 관한 사항	기결	퇴임	찬성	찬성	퇴임	퇴임	퇴임	퇴임	찬성	찬성	찬성	찬성	찬성
2018.05.17	3. 2018년 그룹 경영승계 육성후보군 개별계획(안) 심의에 관한 사항	기결	퇴임	찬성	찬성	퇴임	퇴임	퇴임	퇴임	찬성	찬성	찬성	찬성	찬성
	<보고사항> 2018년 1분기 성과분석회의 자회사별 Scale-up Board 보고	보고	퇴임	출석	출석	퇴임	퇴임	퇴임	퇴임	퇴임	퇴임	퇴임	퇴임	출석
2018.06.16	1. 그룹 최고경영자 경영승계계획 적정성 점검 등에 관한 사항	기결	퇴임	찬성	찬성	퇴임	퇴임	퇴임	퇴임	퇴임	퇴임	퇴임	퇴임	찬성

(아) 사회책임경영위원회

<2018년>

개최일자	의안내용	가결 여부	이사의 성명				
			이만우 (출석률: 100%)	히라카와 유키 (출석률: 100%)	박안순 (출석률: 100%)	이성량 (출석률: 100%)	조용병 (출석률: 100%)
			찬 반 여부				
2018.03.22	1. 사회책임경영위원회 위원장 선임에 관한 사항	가결	찬성	찬성	찬성	찬성	찬성
2018.05.18	<결의사항> 1. 「신한금융그룹 환경경영규범」 개정에 관한 사항	가결	찬성	찬성	찬성	찬성	찬성
	<보고사항> 1. 신한금융그룹 「희망사회 프로젝트」 추진현황 보고 2. 2017 그룹 사회책임보고서 발간 보고 3. 그룹사 CEO 「2020 CSR 전략목표」 평가안 보고	보고	출석	출석	출석	출석	출석
2018.10.17	<결의사항> 1. 그룹 지속가능 금융 리더십 구축에 관한 사항	가결	찬성	찬성	찬성	찬성	찬성
	<보고사항> 1. 그룹 사회적 경제 활성화 지원 방안 보고	보고	출석	출석	출석	출석	출석

라. 이사의 독립성

당사는 금융지주회사법 제40조 및 동법 시행령 제19조에 따른 독립성 기준에 의거하여 사외이사를 선임하고 있으며, 최근일 현재 당사의 모든 사외이사는 독립성 기준을 충족하고 있습니다.

또한, 당사는 이사회 규정 제13조 제1항에 의거하여 사외이사후보추천위원회를 설치 하였으며, 그 구성 및 운영은 별도의 사외이사후보추천위원회 규정을 따르고 있습니다.

<이사회 규정>

제13조(위원회) ① 이사회는 이사회내위원회로서 다음 각호의 위원회를 상시적으로 운영한다. 위원회의 구성 및 운영 등에 관하여는 별도로 정하는 위원회규정에 의한다.

1. 지배구조및회장후보추천위원회
2. 이사회운영위원회
3. 감사위원회
4. 사외이사후보추천위원회
5. 위험관리위원회
6. 보수위원회
7. 감사위원후보추천위원회
8. 사회책임경영위원회

<사외이사후보추천위원회 규정>

제3조(구성) ① 위원회는 3인 이상 5인 이내의 이사로 구성한다. 이 경우 총 위원의 과반수는 사외이사로 한다. ② 회사는 관련법령에서 정하는 독립성 요건을 갖추고 다양한 분야로부터 금융

경력과 전문성을 가진 사외이사가 사외이사후보추천위원회에 포함될 수 있도록 한다.

(1) 사외이사후보추천위원회 구성 현황

<2018년>

구분	성명	사외이사 여부	비고
위원장	박철		법상 요건 충족함
위원	박철	○	
	박병대	○	
	박안순	○	
	이성량	○	
	최경록	○	

<2019년>

구분	성명	사외이사 여부	비고
위원장	성재호		법상 요건 충족함
위원	김화남	○	
	성재호	○	
	이만우	○	
	이운재	○	
	최경록	○	

(2) 사외이사 현황

(기준일: 2018년 12월 31일)

성명	선임 배경	임기	연임여부및연 임횟수	추천인	회사와의 거래	최대주주 또는 주요주주와의 관계
이만우	고려대학교 경영학과 회계학 전공 교수이자 한미 양국의 공인회계사로 다양한 경력과 학식을 갖춘 회계/경영 분야 전문가로서 관련분야의 충분한 경험을 갖추고 있으며, 사외이사로서의 직무공정성, 윤리책임성, 충실성 모두 충족한다고 판단되고, 사외이사 평가에서도 사외이사로서 업무수행 능력이 우수하다는 점이 입증되는 등 향후 그룹 발전에 기여할 것으로 기대되어 사외이사후보추천위원회 위원장으로서 위원회를 대표하여 추천함.	2019.3월 정기주주총회	연임3회	박철	없음	해당사항 없음.
박철	한국은행 부총재, 리딩투자증권 대표이사를 역임한 경제, 금융, 경영 분야 전문가로서 관련분야의 충분한 경험과 지식을 갖추고 있으며, 사외이사로서의 직무공정성, 윤리책임성, 충실성 모두 충족한다고 판단되고, 사외이사 평가에서도 사외이사로서 업무수행 능력이 우수하다는 점이 입증되는 등 향후 그룹 발전에 기여할 것으로 기대되어 사외이사후보추천위원회 위원으로서 추천함.	2019.3월 정기주주총회	연임2회	이상경	없음	해당사항 없음.
히라카와 유키	재일동포 사회에서 성공한 동포 기업가로 성공적인 사업 영위와 다양한 경험을 통한 노하우를 가지고 있는 경영 분야 전문가로서 관련분야의 충분한 경험과 지식을 갖추고 있으며, 사외이사로서의 직무공정성, 윤리책임성, 충실성 모두 충족한다고 판단되고, 사외이사 평가에서도 사외이사로서 업무수행 능력이	2019.3월 정기주주총회	연임2회	박철	없음	해당사항 없음.

성명	선임 배경	임기	연임여부및연 임횟수	추천인	회사와의 거래	최대주주 또는 주요주주와의 관계
	우수하다는 점이 입증되는 등 향후 그룹 발전에 기여할 것으로 기대되어 사외 이사후보추천위원회 위원장으로서 위원회를 대표하여 추천함.					
필립 에이브릴 (Philippe Avril)	현재 BNP Paribas 증권 일본 대표이사(BNP Paribas 일본 총괄 대표)에 재임 중인 금융/경영 분야 전문가로서 관련분야의 충분한 경험과 지식을 갖추고 있으며, 사외이사로서의 직무공정성, 윤리책임성, 충실성 모두 충족한다고 판단되고, 사외이사 평가에서도 사외이사로서 업무수행 능력이 우수하다는 점이 입증되는 등 향후 그룹 발전에 기여할 것으로 기대되어 사외이사후보추천위원회 위원장으로서 위원회를 대표하여 추천함.	2019.3월 정기주주총회	연임2회	박철	없음	해당사항 없음.
이성량	동국대학교 경제학과 교수로서 경제분야 전문가이자 신한금융그룹 글로벌 전략의 핵심인 동남아 지역 전문가로서 관련분야의 충분한 경험과 지식을 갖추고 있어 향후 그룹 발전에 기여할 것으로 기대되어 사외이사후보추천위원회 위원장으로서 위원회를 대표하여 추천함.	2019.3월 정기주주총회	연임1회	박철	없음	해당사항 없음.
박안순	재일동포를 대표하는 재일본대한국인국민단의 부단장을 맡고 있는 재일동포 사회의 리더이자 성공한 기업가인 경영 분야 전문가로서 관련분야의 충분한 경험과 지식을 갖추고 있으며, 신한금융그룹에 대한 높은 이해도를 바탕으로 향후 그룹 발전에 기여할 것으로 기대되어 추천함.	2019.3월 정기주주총회	해당사항 없음	한동우	없음	해당사항 없음.
김희남	재일동포 사회의 존경을 받는 경영인으로 한·일 양국에서 성공적인 사업 영위와 다양한 경험을 통한 노하우를 가지고 있는 경영 분야 전문가로서 관련 분야의 충분한 경험과 지식을 갖추고 있으며, 신한금융그룹 사외이사 경력을 보유하고 있어 금융업에 대한 이해가 깊고 사외이사로서의 직무공정성, 윤리책임성, 충실성 모두 충족한다고 판단되며 금융소비자 보호에 이바지하고 향후 그룹 발전에 기여할 것으로 기대되어 추천함	2020.3월 정기주주총회	해당사항 없음	사외이사후보 추천위원회	없음	해당사항 없음.
박병대	판사, 대법관을 역임한 법률 분야 전문가로서 관련분야의 충분한 경험과 지식을 갖추고 있고 사외이사로서의 직무공정성, 윤리책임성, 충실성 모두 충족한다고 판단되며, 금융소비자 보호에 이바지하고 그룹 발전에 기여할 것으로 기대되어 추천함	2020.3월 정기주주총회	해당사항 없음	사외이사후보 추천위원회	없음	해당사항 없음.
최경록	재일동포 사회의 존경을 받는 젊은 경영인이며 경영 분야 전문가로서 관련 분야의 충분한 경험과 지식을 갖추고 있고 더불어 정보기술 분야 전공 및 연구원 재직 경력을 토대로 디지털 분야에 충분한 경험과 지식을 갖추고 있으며, 신한 금융그룹 사외이사 경력을 보유하고 있어 금융업에 대한 이해가 깊고 사외이사로서의 직무공정성, 윤리책임성, 충실성 모두 충족한다고 판단되며, 금융소비자 보호에 이바지하고 향후 그룹 발전에 기여할 것으로 기대되어 추천함	2020.3월 정기주주총회	해당사항 없음	사외이사후보 추천위원회	없음	해당사항 없음.

(기준일 : 2019년 3월 31일)

성명	선임 배경	임기	연임여부및연 임횟수	추천인	회사와의 거래	최대주주 또는 주요주주와의 관계
이만우	고려대학교 경영학과 회계학 전공 교수이자 한미 양국의 공인회계사로 다양한 경력과 학식을 갖춘 회계, 경영 분야 전문가로서 관련분야의 충분한 경험을 갖추고 있어 경영진 감시 감독업무를 충실히 수행한 것으로 평가됨. 또한 사외이사로서의 직무공정성, 윤리책임성, 충실성, 다양성, 적합성, 실효성 모두 충족하며, 2018년도 사외이사 평가에서도 이사회 및 이사회내위원회에 모두 참여하여 적극적으로 의견을 개진하였고 특히 후보자가 보유한 회계 전문성을 바탕으로 감사위원회 위원장으로써의 경영활동 감시 및 회계 자문 등 업무를 충실히 수행함으로써 사외이사로서 업무수행 능력이 최고 수준으로 평가받은 점 등을 고려할 때, 계속해서 그룹 발전에 기여할 것으로 기대되어 재선임 추천함	2020.3월 정기주주총회	연임 4회	박철	없음	해당사항 없음.
박철	한국은행 부총재, 리딩투자증권 대표이사를 역임한 금융 경제 경영 분야 전문가로서 관련분야의 충분한 경험과 지식을 갖추고 있어 경영진 감시 감독업무를 충실히 수행한 것으로 평가됨. 또한 사외이사로서의 직무공정성, 윤리책임성, 충실성, 다양성, 적합성, 실효성 모두 충족하며, 2018년도 사외이사 평가에서도 이사회 및 이사회내위원회에 모두 참여하여 적극적으로 의견을 개진하였고 특히 이사회내위원회에서 사외이사를 대표하여 경영활동 감시 및 자문 등 업무를 충실히 수행함으로써 지배구조 및 이사회 운영 안정화에 기여하는 등 사외이사로서 업무수행 능력이 최고 수준으로 평가받은 점 등을 고려할 때, 계속해서 그룹 발전에 기여할 것으로 기대되어 재선임 추천함	2020.3월 정기주주총회	연임 3회	이성량	없음	해당사항 없음.
히라카와 유키	재일동포 사회에서 성공한 동포 기업가로 일본 외에도 싱가포르 등 지역에서 성공적인 사업 영위를 기반으로 다양한 경영노하우를 체득한 경영 및 글로벌 분야 전문가로서 관련분야의 충분한 경험과 지식을 갖추고 있어 경영진 감시 감독업무를 충실히 수행한 것으로 평가됨. 또한 사외이사로서의 직무공정성, 윤리책임성, 충실성, 다양성, 적합성, 실효성 모두 충족하며, 2018년도 사외이사 평가에서도 이사회 및 이사회내위원회에 성실히 참여하여 다양한 의견을 개진함으로써 경영활동 감시 및 자문 등 사외이사로서의 책임을 충실히 수행한 것	2020.3월 정기주주총회	연임 3회	박철	없음	해당사항 없음.

성명	선임 배경	임기	연임여부및연 임횟수	추천인	회사와의 거래	최대주주 또는 주요주주와의 관계
	으로 평가받은 점 등을 고려할 때, 계속해서 그룹 발전에 기여할 것으로 기대되어 재선임 추천함					
필립 에이브릴 (Philippe Avril)	BNP Paribas 증권 일본 대표이자, BNP Paribas 일본 총괄 대표로 재임 중인 금융 경영 글로벌 분야 전문가로써, 관련분야의 충분한 경험과 지식을 갖추고 있어 경영진 감시 감독업무를 충실히 수행한 것으로 평가됨. 또한 사외이사로서의 직무공정성, 윤리책임성, 충실성, 다양성, 적합성, 실효성 모두 충족하며, 2018년도 사외이사 평가에서도 이사회 및 이사회내위원회에 성실히 참여하여 제반 경영사항, 특히 글로벌 관점에서의 합리적 의견을 적극 개진하였고 주주 대표성을 보유한 사외이사로서 독립적 위치에서 전체 주주의 이익을 위해 경영활동 감시 및 자문 등 사외이사의 책무를 충실히 수행한 것으로 평가받은 점 등을 고려할 때, 계속해서 그룹 발전에 기여할 것으로 기대되어 재선임 추천함	2020.3월 정기주주총회	연임 3회	박철	없음	해당사항 없음.
박안순	재일동포 사회에서 성공한 동포 기업가로 오랜 기간 성공적으로 사업을 영위하며 다양한 경영노하우를 체득한 전문경영인으로써 관련분야의 충분한 경험과 지식을 갖추고 있어 경영진 감시 감독업무를 충실히 수행한 것으로 평가됨. 또한 사외이사로서의 직무공정성, 윤리책임성, 충실성, 다양성, 적합성, 실효성 모두 충족하며, 2018년도 사외이사 평가에서도 이사회 및 이사회내위원회에 모두 참여하여 다양한 의견을 개진하였고, 특히 이사회 연장자로서 이사회 구성원간 융합을 주도하여 이사회의 경영활동 감시 및 자문 등 역할 수행에 기여하는 등 사외이사로서의 책무를 충실히 수행한 것으로 평가받은 점 등을 고려할 때, 계속해서 그룹 발전에 기여할 것으로 기대되어 재선임 추천함	2020.3월 정기주주총회	연임 1회	박철	없음	해당사항 없음.
김화남	재일동포 사회의 존경을 받는 경영인으로 한·일 양국에서 성공적인 사업 영위와 다양한 경험을 통한 노하우를 가지고 있는 경영 분야 전문가로서 관련 분야의 충분한 경험과 지식을 갖추고 있으며, 신한금융그룹 사외이사 경력을 보유하고 있어 금융업에 대한 이해가 깊고 사외이사로서의 직무공정성, 윤리책임성, 충실성 모두 충족한다고 판단되며 금융소비자 보호에 이바지하고 향후 그룹 발전에 기여할 것으로 기대되어 추천함	2020.3월 정기주주총회	해당사항 없음	사외이사후보 추천위원회	없음	해당사항 없음.
최경록	판사, 대법관을 역임한 법률 분야 전문가로서 관련분야의 충분한 경험과 지식을 갖추고 있고 사외이사로서의 직무공정성, 윤리책임성, 충실성 모두 충족한다고 판단되며, 금융소비자 보호에 이바지하고 그룹 발전에 기여할 것으로 기대되어 추천함	2020.3월 정기주주총회	해당사항 없음	사외이사후보 추천위원회	없음	해당사항 없음.
변양호	재무부와 재정경제부에서 오랜 기간 공직을 수행한 금융 경제 분야 전문가로써 관련 분야의 충분한 경험과 지식을 갖추고 있어 경영진 감시 감독 업무를 충실히 수행할 것으로 기대됨. 또한 사외이사로서의 직무공정성, 윤리책임성, 충실성, 다양성, 적합성, 실효성 모두 충족한다고 판단되고 민간사모펀드 대표이사 경력 보유하여 경영전문성도 보유함과 동시에 자본시장 실무 경험 풍부하여 이사회에서 관련 분야에 대한 충실한 자문 역할이 기대되는 등 향후 금융소비자 보호에 이바지하고 그룹 발전에 기여할 것으로 기대되어 추천함	2021.3월 정기주주총회	해당사항 없음	사외이사후보 추천위원회	없음	해당사항 없음.
성재호	약 25년 이상 법학 교수로 재직 중인 법률 분야 전문가로써, 특히 국제법 분야에서 경제, 환경, 국제기구, 인도법 등에 전문성을 보유하여 관련 분야의 충분한 경험과 지식을 바탕으로 경영진 감시 감독 업무를 충실히 수행한 것으로 기대됨. 또한 사외이사로서의 직무공정성, 윤리책임성, 충실성, 다양성, 적합성, 실효성 모두 충족한다고 판단되고, 국제법 분야의 전문성을 바탕으로 그룹 경영전략의 핵심 축인 글로벌 진출 전략 및 컴플라이언스 분야에 대한 충실한 자문 역할이 기대되며, 그룹사인 신한카드 사외이사 역할을 수행하며 법률 분야 외에 글로벌, 정보보호, 전략 등 여러 분야에 걸쳐 이사회의 의사결정 과정에 충실한 자문 역할을 수행한 것으로 확인되었고, 아울러 신한금융그룹에 대한 이해가 깊어 향후 그룹 발전 및 금융소비자 보호에 기여할 것으로 기대되어 추천함	2021.3월 정기주주총회	해당사항 없음	사외이사후보 추천위원회	없음	해당사항 없음.
이윤재	후보자는 경영참여형 사모펀드로부터 경제 및 경영 관련 전문성을 바탕으로 전체 주주들의 의사를 공정하게 대변하여 당사의 사외이사 직무를 책임감 있게 수행할 것으로 기대된다는 사유로 추천을 받았으며, 아울러 사외이사후보 추천위원회 심의 결과 경제기획원, 재정경제원에서 오랜 기간 공직을 수행한 경제 금융 분야 전문가로써 관련 분야의 충분한 경험과 지식을 갖추고 있어 경영진 감시 감독 업무를 충실히 수행할 것으로 기대됨. 또한 사외이사로서의 직무공정성, 윤리책임성, 충실성, 다양성, 적합성, 실효성 모두 충족한다고 판단되고 민간경영컨설팅회사 대표이사 경력 보유하여 경영전문성도 보유함과 동시에 다양한 기업에서의 사외이사 경력 풍부하여 이사회에서 제반 경영현황 전반에 걸쳐 충실한 자문 역할이 기대되는 등 향후 금융소비자 보호에 이바지하고 그룹 발전에 기여할 것으로 기대되어 추천함	2021.3월 정기주주총회	해당사항 없음	사외이사후보 추천위원회	없음	해당사항 없음.
허용학	유수의 글로벌 금융회사 및 홍콩 중앙은행에서 투자은행 업무를 총괄한 글로벌 금융 경영 분야 전문가로써 관련 분야의 충분한 경험과 지식을 갖추고 있어 경영진 감시 감독 업무를 충실히 수행할 것으로 기대됨. 또한 사외이사로서의 직무공정성, 윤리책임성, 충실성, 다양성, 적합성, 실효성 모두 충족한다고 판단되고, 글로벌 금융 분야 최고 전문가이자 더불어 민간경영컨설팅회사 대표이사 경력 보유하여 이사회에서 제반 경영현황 전반, 특히 글로벌 자본시장	2021.3월 정기주주총회	해당사항 없음	사외이사후보 추천위원회	없음	해당사항 없음.

성명	선임 배경	임기	연임(여부) 및 임횟수	추천인	회사와의 거래	최대주주 또는 주요주주의 관계
	확장 정책에 충실한 전문 역량이 기대되는 등 향후 금융소비자 보호에 이바지 하고 그들 발전에 기여할 것으로 기대되어 추천함					

(주1) 사외이사의 이력에 대해서는 '제1회 임원 및 직원 등에 관한 사항'을 참조하시기 바랍니다.

(주2) 사외이사 후보 추천/선임과정 및 후보 선정 관련 내부 지침은 신한금융지주회사 홈페이지에 공시된 '사외이사 후보 추천내역 공시' 및 '2018 지배구조 및 보수체계 연차보고서'를 참조하시기 바랍니다.

(주3) 사외이사의 업무지원 조직: 이사회 사무국 (담당자: 신종식 국장 ☎02-6360-3088)

마. 사외이사의 전문성

당사는 이사회 및 이사회 내의 위원회의 원활한 활동을 보좌하고, 이사(사외이사 포함)에 대한 제반 업무 지원을 목적으로 사무국장과 1명의 책임자급 직원(19.3.31기준)으로 구성된 '이사회사무국'을 운영 중에 있습니다.

이사회사무국은 다음 각호의 업무를 수행하고 있으며, 공시대상기간 중 사외이사를 대상으로 실시한 교육의 내용은 아래와 같습니다.

- 1) 이사회 등의 회의 소집 및 진행 등을 위한 실무 지원
- 2) 이사회 등의 회의내용 기록 유지
- 3) 이사회 등의 연간운영계획 수립 지원
- 4) 사외이사에 대한 회사관련 정보 제공
- 5) 사외이사의 직무수행에 필요한 요청 사항에 대한 지원
- 6) 이사 연수프로그램의 개발/소개 및 실무 지원
- 7) 신임이사의 직무수행에 관한 연수 실시
- 8) 이사회 및 이사의 각종 법규준수를 위한 지원
- 9) 기타 이사회 등의 지시사항 처리

<사외이사의 교육현황>

사외이사 성명	박철	이만우	허리카와 유키	필립 에이브릴	이성량	박안순	주재성	김화남	박병대	최경록
최초 선임 일자	15.3.25	14.3.26	15.3.25	15.3.25	16.3.24	17.3.23	17.3.23	18.3.22	18.3.22	18.3.22
2014-1. 교육·연수 일시 및 내용	-일시: 2014.2.10(3시간, 감사위원회 워크숍) -내용: 외부감사인 선임 방안 논의 / 고객정보 보안 / IT 보안 관련 워크숍									
사외이사별 참석여부 (불참 사유)	(참석)	(참석)	(참석)	(참석)	(참석)	(참석)	(참석)	(참석)	(참석)	(참석)
2014-2. 교육·연수 일시 및 내용	-일시: 2014.4.11 / 2014.5.21 (3시간, 신임사외이사 오리엔테이션) -내용: 그룹 중장기 전략 및 2014년 사업계획, 재무 현황, 소속 소위원회 업무보고 지분공시 및 공정공시 안내									
사외이사별 참석여부 (불참 사유)	(참석)	참석	(참석)	(참석)	(참석)	(참석)	(참석)	(참석)	(참석)	(참석)
2014-3. 교육·연수 일시 및 내용	-일시: 2014.5.14 (5시간, 이사회워크숍) -내용: 글로벌 경영현황 보고 청취 등 / 글로벌 금융환경 및 경영이슈 관련 토론									
사외이사별 참석여부 (불참 사유)	(참석)	참석	(참석)	(참석)	(참석)	(참석)	(참석)	(참석)	(참석)	(참석)
2014-4. 교육·연수 일시 및 내용	-일시: 2014.5.22 (1시간, 리스크관리위원회 내부교육) -내용: 신용인스포저 체계 및 관리 현황									
사외이사별 참석여부 (불참 사유)	(참석)	(비대상)	(참석)	(참석)	(참석)	(참석)	(참석)	(참석)	(참석)	(참석)
2014-5. 교육·연수 일시 및 내용	-일시: 2014.10.8(3시간, 이사회워크숍) -내용: 2015년 경제 및 금융환경 전망 (강사 : 강동수 한국개발연구원 금융경제연구부 부장) 2015년 국내 금융산업별 전망 및 시사점 보고, 2015년 경영계획 수립 방향성 보고 경영계획 관련 토론									
사외이사별 참석여부 (불참 사유)	(참석)	참석	(참석)	(참석)	(참석)	(참석)	(참석)	(참석)	(참석)	(참석)
2014-6. 교육·연수 일시 및 내용	-일시: 2014.11.19 (2시간, 이사회세미나) -내용: 글로벌 시장 보고 청취(신한은행 아주유형금융공사, 불광지점· 신한금투 불광IB센터· 신한BNPP 자산운용 불광법인)									
사외이사별 참석여부 (불참 사유)	(참석)	참석	(참석)	(참석)	(참석)	(참석)	(참석)	(참석)	(참석)	(참석)
2014-7. 교육·연수 일시 및 내용	-일시: 2014.11.20 (3시간, 이사회세미나) -내용: 중국 경제 및 금융시장 현황 및 전망(강사: Chen, Xingdong BNPP중국수석이코노미스트)									
사외이사별 참석여부 (불참 사유)	(참석)	참석	(참석)	(참석)	(참석)	(참석)	(참석)	(참석)	(참석)	(참석)
2014-8. 교육·연수 일시 및 내용	-일시: 2014.12.11 (2시간, 사외이사간담회) -내용: 「금융회사 지배구조 모범규준」 시행(예정) 보고 / 이사회운영 방식 논의									
사외이사별 참석여부 (불참 사유)	(참석)	참석	(참석)	(참석)	(참석)	(참석)	(참석)	(참석)	(참석)	(참석)
2014-9. 교육·연수 일시 및 내용	-일시: 2014.12.29 (3시간, 사외이사간담회) -내용: 「금융회사 지배구조 모범규준」 상 사외이사 제도 변경 관련 보고 이사회운영 방식 논의									
사외이사별 참석여부 (불참 사유)	(참석)	참석	(참석)	(참석)	(참석)	(참석)	(참석)	(참석)	(참석)	(참석)
	-일시: 2015.2.3 (2시간, 사외이사간담회)									

2015-1. 교육·연수 일시 및 내용	-내용: 지배구조 재규정 제 개정 관련 논의 / 제1회 정기이사회 안건 사전논의										
사회이사별 참석여부 (불참 사유)	(추임진)	참석	(추임진)	(추임진)	(추임진)	(추임진)	(추임진)	(추임진)	(추임진)	(추임진)	(추임진)
2015-2. 교육·연수 일시 및 내용	-일시: 2015.4.1 (2시간, 외부연수) -내용: IFRS4 도입에 따른 한국 보험 산업의 영향과 한국의 제안사항 (한국회계기준원 주최)										
사회이사별 참석여부 (불참 사유)	(비대상)	참석	(비대상)	(비대상)	(추임진)	(추임진)	(추임진)	(추임진)	(추임진)	(추임진)	(추임진)
2015-3. 교육·연수 일시 및 내용	-일시: 2015.5.20 (30분, 사회이시간담화) -내용: 금융감독 제도·관행 개선 추진현황 공유										
사회이사별 참석여부 (불참 사유)	참석	참석	참석	참석	(추임진)	(추임진)	(추임진)	(추임진)	(추임진)	(추임진)	(추임진)
2015-4. 교육·연수 일시 및 내용	-일시: 2015.5.21 (3시간, 신임사회이사 오리엔테이션) -내용: 그룹 중장기 전략 및 2015년 사업계획, 2015년도 재무계획, 이사회내위원회 업무보고 사회이사 관련 주요 사항 안내, 지분공시 및 공정공시 안내										
사회이사별 참석여부 (불참 사유)	(비대상)	(비대상)	참석	참석	(추임진)	(추임진)	(추임진)	(추임진)	(추임진)	(추임진)	(추임진)
2015-5. 교육·연수 일시 및 내용	-일시: 2015.5.21 (1시간, 리스크관리위원회 내부교육) -내용: 신한금융그룹의 리스크관리체계										
사회이사별 참석여부 (불참 사유)	참석	(비대상)	(비대상)	참석	(추임진)	(추임진)	(추임진)	(추임진)	(추임진)	(추임진)	(추임진)
2015-6. 교육·연수 일시 및 내용	-일시: 2015.8.19 (30분, 사회이시간담화) -내용: 글로벌사임 진출 관련 보고 청취										
사회이사별 참석여부 (불참 사유)	참석	참석	참석	참석	(추임진)	(추임진)	(추임진)	(추임진)	(추임진)	(추임진)	(추임진)
2015-7. 교육·연수 일시 및 내용	-일시: 2015.9.4 (2시간, 외부세미나) -내용: 국제회계기준 동향 세미나 (한국회계기준원 주최)										
사회이사별 참석여부 (불참 사유)	(비대상)	참석	(비대상)	(비대상)	(추임진)	(추임진)	(추임진)	(추임진)	(추임진)	(추임진)	(추임진)
2015-8. 교육·연수 일시 및 내용	-일시: 2015.9.18 (3시간, 외부세미나) -내용: 강사보고 개정관련 국제감사기준 도입의 선결과제 및 대응방안(한국공인회계사회주최)										
사회이사별 참석여부 (불참 사유)	(비대상)	참석	(비대상)	(비대상)	(추임진)	(추임진)	(추임진)	(추임진)	(추임진)	(추임진)	(추임진)
2015-9. 교육·연수 일시 및 내용	-일시: 2015.9.22 (3시간, 외부심포지엄) -내용: 수주산업 회계투명성 강화를 위한 방안 모색 (한국공인회계사회 주최)										
사회이사별 참석여부 (불참 사유)	(비대상)	참석	(비대상)	(비대상)	(추임진)	(추임진)	(추임진)	(추임진)	(추임진)	(추임진)	(추임진)
2015-10. 교육·연수 일시 및 내용	-일시: 2015.9.23 (2시간, 외부심포지엄) -내용: 연결재무제표, 지분법, 동등지배기업거래 관련 (한국공인회계사회 주최)										
사회이사별 참석여부 (불참 사유)	(비대상)	참석	(비대상)	(비대상)	(추임진)	(추임진)	(추임진)	(추임진)	(추임진)	(추임진)	(추임진)
2015-11. 교육·연수 일시 및 내용	-일시: 2015.10.7~10.8 (9시간, 외부워크샵) -내용: 개념체계기반 IFRS 교육 워크샵 (한국회계기준원 주최)										
사회이사별 참석여부 (불참 사유)	(비대상)	참석	(비대상)	(비대상)	(추임진)	(추임진)	(추임진)	(추임진)	(추임진)	(추임진)	(추임진)
2015-12. 교육·연수 일시 및 내용	-일시: 2015.10.29 (3시간, 이사회워크샵) -내용: 2016년 경제 및 금융환경 전망 (강사: 조동철 한국개발연구원 박사) 2016년 국내 금융산업별 전망 및 주요 이슈 2015년 중기전략 및 2016년 경영계획, 수리 방향성 보고 / 경영계획, 관련 토론 감사팀 독립성 제고 방안 보고 및 논의 / 복합정보 운영현황 및 평가체계 보고										

사회이사회별 참석여부 (불참 사유)	참석	참석	참석	불참	(추임진)	(추임진)	(추임진)	(추임진)	(추임진)
2015-13. 교육·연수 일시 및 내용 -일시: 2015.11.19 (2시간, 이사회세미나) -내용: 국제금융시장의 실성과 한국경제의 진로 (강사: 신장섭 싱가포르국립대 경제학 교수)	참석	참석	참석	참석	(추임진)	(추임진)	(추임진)	(추임진)	(추임진)
사회이사회별 참석여부 (불참 사유)	참석	참석	참석	참석	(추임진)	(추임진)	(추임진)	(추임진)	(추임진)
2016-1. 교육·연수 일시 및 내용 -일시: 2016.2.22 (30분, 사외이사간담회)	참석	참석	참석	참석	(추임진)	(추임진)	(추임진)	(추임진)	(추임진)
사회이사회별 참석여부 (불참 사유)	참석	참석	참석	참석	(추임진)	(추임진)	(추임진)	(추임진)	(추임진)
2016-2. 교육·연수 일시 및 내용 -일시: 2016.5.20 (3시간, 신임사외이사 오리엔테이션) -내용: 그룹 중장기 전략 및 2016년 사업계획, 2016년도 재무계획 사외이사 관련 주요 사항, 지분공시 및 공정공시 연수	(비대상)	(비대상)	(비대상)	참석	(추임진)	(추임진)	(추임진)	(추임진)	(추임진)
사회이사회별 참석여부 (불참 사유)	(비대상)	(비대상)	(비대상)	참석	(추임진)	(추임진)	(추임진)	(추임진)	(추임진)
2016-3. 교육·연수 일시 및 내용 -일시: 2016.7.21 (1시간, 리스크관리위원회 내부교육) -내용: 글로벌 자본 규제 변화와 이슈	(비대상)	(비대상)	(비대상)	참석	(추임진)	(추임진)	(추임진)	(추임진)	(추임진)
사회이사회별 참석여부 (불참 사유)	(비대상)	(비대상)	(비대상)	참석	(추임진)	(추임진)	(추임진)	(추임진)	(추임진)
2016-4. 교육·연수 일시 및 내용 -일시: 2016.8.18 (2시간, 사외이사간담회)	참석	참석	참석	참석	(추임진)	(추임진)	(추임진)	(추임진)	(추임진)
사회이사회별 참석여부 (불참 사유)	참석	참석	참석	참석	(추임진)	(추임진)	(추임진)	(추임진)	(추임진)
2016-5. 교육·연수 일시 및 내용 -일시: 2016.10.25 (3시간, 이사회워크숍) -내용: 2017년 경제 및 금융환경 전망 (강사: 신성환 한국금융연구원 원장) 2017년 국내 금융 안건별 전망 및 시사점 2017년 경영계획 수립 방향 보고 / 경영계획 관련 토론	(비대상)	(비대상)	(비대상)	참석	(추임진)	(추임진)	(추임진)	(추임진)	(추임진)
사회이사회별 참석여부 (불참 사유)	(비대상)	(비대상)	(비대상)	참석	(추임진)	(추임진)	(추임진)	(추임진)	(추임진)
2017-1. 교육·연수 일시 및 내용 -일시: 2017.5.18 (1시간, 신임사외이사 오리엔테이션) -내용: 2017년 사업계획 및 재무계획 사외이사 관련 주요 사항 안내, 지분공시 및 공정공시 연수	(비대상)	(비대상)	(비대상)	불참	(추임진)	(추임진)	(추임진)	(추임진)	(추임진)
사회이사회별 참석여부 (불참 사유)	(비대상)	(비대상)	(비대상)	참석	(추임진)	(추임진)	(추임진)	(추임진)	(추임진)
2017-2. 교육·연수 일시 및 내용 -일시: 2017.5.19 (3시간, 국외거주 사외이사 워크숍) -내용: 신한금융그룹 현황, '2020 Project' 전략 공유	(비대상)	(비대상)	(비대상)	참석	(추임진)	(추임진)	(추임진)	(추임진)	(추임진)
사회이사회별 참석여부 (불참 사유)	(비대상)	(비대상)	(비대상)	참석	(추임진)	(추임진)	(추임진)	(추임진)	(추임진)
2017-3. 교육·연수 일시 및 내용 -일시: 2017.9.19 (4시간, 외부세미나) -내용: 스튜어디스 코드에 대한 이해도 제고 (APG 스튜어디스 포함)	(비대상)	(비대상)	(비대상)	참석	(추임진)	(추임진)	(추임진)	(추임진)	(추임진)
사회이사회별 참석여부 (불참 사유)	(비대상)	(비대상)	(비대상)	참석	(추임진)	(추임진)	(추임진)	(추임진)	(추임진)
2017-4. 교육·연수 일시 및 내용 -일시: 2017.9.21 (4시간, 외부세미나) -내용: 감시기구 법제도 환경, 감사위원회 Best Practice 연구 등 (상장PMGAC 세미나)	(비대상)	(비대상)	(비대상)	참석	(추임진)	(추임진)	(추임진)	(추임진)	(추임진)
사회이사회별 참석여부 (불참 사유)	(비대상)	(비대상)	(비대상)	참석	(추임진)	(추임진)	(추임진)	(추임진)	(추임진)
2017-5. 교육·연수 일시 및 내용 -일시: 2017.10.25 (3시간, 이사회워크숍) -내용: 2018년 경제·금융환경 및 금융안정별 전망 (신한금융투자 리서치센터) 2018년 경영계획 수립 방향 및 경영계획 관련 토론 VUCA 시대 금융그룹의 대응과 발전방향, 4차 산업혁명을 중심으로 (강사: 주형환 서울대 초빙교수)	(비대상)	(비대상)	(비대상)	참석	(추임진)	(추임진)	(추임진)	(추임진)	(추임진)
사회이사회별 참석여부 (불참 사유)	(비대상)	(비대상)	(비대상)	참석	(추임진)	(추임진)	(추임진)	(추임진)	(추임진)
2017-6. 교육·연수 일시 및 내용 -일시: 2017.12.6 (4시간, 외부세미나)	(비대상)	(비대상)	(비대상)	참석	(추임진)	(추임진)	(추임진)	(추임진)	(추임진)

2017-6. 교육 · 연수 일시 및 내용	- 내용: 기업지배구조, 감사위원회 제도/운영/활동방안 (상징KPMG Audit Committee 교육 프로그램)										
사외이사별 참석여부 (불참 사유)	(비대상)	참석	(비대상)	(비대상)	(비대상)	(비대상)	(비대상)	(비대상)	(비대상)	(비대상)	(비대상)
2017-7. 교육 · 연수 일시 및 내용	- 일시: 2017.12.26 (1시간, 위험관리위원회 내부교육) - 내용: 비재무/비재무 리스크 관리										
사외이사별 참석여부 (불참 사유)	참석	(비대상)	(비대상)	참석	(비대상)	(비대상)	(비대상)	참석	(비대상)	(비대상)	참석
2018-1. 교육 · 연수 일시 및 내용	- 일시: 2018.5.18 (1시간, 신용사외이사 오리엔테이션) - 내용: 2018년 사업계획 및 재무계획, 사외이사 관련 주요 사항 안내, 지분공시 및 공장공시 연수										
사외이사별 참석여부 (불참 사유)	(비대상)	(비대상)	(비대상)	(비대상)	(비대상)	(비대상)	(비대상)	참석	(비대상)	참석	참석
2018-2. 교육 · 연수 일시 및 내용	- 일시: 2018.5.18 (3시간, 국외거주 사외이사 워크숍) - 내용: 신한금융그룹 현황 및 디지털 전략 공유, 글로벌 핀테크 사례 토론 (일본, 싱가포르 등)										
사외이사별 참석여부 (불참 사유)	(비대상)	(비대상)	참석	참석	(비대상)	참석	(비대상)	참석	(비대상)	참석	참석
2018-3. 교육 · 연수 일시 및 내용	- 일시: 2018.6.5 (2시간, 외부세미나) - 내용: 선진 기업지배구조와 감사위원회의 역할, 감사위원회 운영 모범규준 주요내용 등(이현영 회계법인 세미나)										
사외이사별 참석여부 (불참 사유)	(비대상)	참석	(비대상)	(비대상)	(비대상)	(비대상)	(비대상)	(비대상)	(비대상)	(비대상)	(비대상)
2018-4. 교육 · 연수 일시 및 내용	- 일시: 2018.6.12 (3시간, 외부세미나) - 내용: 외부감사법 전부 개정에 따른 재무보고에 대한 감사위원회의 역할과 책임(상징KPMG ACI 세미나)										
사외이사별 참석여부 (불참 사유)	(비대상)	참석	(비대상)	(비대상)	참석	(비대상)	(비대상)	(비대상)	(비대상)	(비대상)	(비대상)
2018-5. 교육 · 연수 일시 및 내용	- 일시: 2018.8.20 (2시간, 외부세미나) - 내용: 한국회계학회 보험회계 워크숍										
사외이사별 참석여부 (불참 사유)	(비대상)	참석	(비대상)	(비대상)	(비대상)	(비대상)	(비대상)	(비대상)	(비대상)	(비대상)	(비대상)
2018-6. 교육 · 연수 일시 및 내용	- 일시: 2018.10.17 (2시간, 이사회워크숍) - 내용: 2019년 경제, 금융시장 전망/ 금융감독 전망 및 주요 이슈(신한지주 미래전략연구소, 신한금융투자 리서치센터) 2019년 경영계획 수립 방향 및 경영계획 관련 토론										
사외이사별 참석여부 (불참 사유)	참석	참석	참석	참석	참석	참석	참석	참석	참석	참석	참석
2018-7. 교육 · 연수 일시 및 내용	- 일시: 2018.10.31 (1시간, 리스크관리 내부연수) - 내용: 글로벌 변동성 확대에 따른 주요 잠재리스크, 규제환경 변화										
사외이사별 참석여부 (불참 사유)	참석	참석	참석	참석	참석	참석	참석	참석	참석	참석	참석
2018-8. 교육 · 연수 일시 및 내용	- 일시: 2018.11.14 (2시간, 글로벌 이사회워크숍) - 내용: 베트남 금융시장 및 경제 전망 / 글로벌 경영전략 및 베트남 금융한류 브랜드 전략										
사외이사별 참석여부 (불참 사유)	참석	참석	참석	참석	참석	참석	참석	참석	참석	참석	참석
2018-9. 교육 · 연수 일시 및 내용	- 일시: 2018.12.11 (1시간, 위험관리위원회 내부교육) - 내용: 부동산 시장 동향 및 전망										
사외이사별 참석여부 (불참 사유)	참석	(비대상)	(비대상)	참석	(비대상)	(비대상)	(비대상)	참석	(비대상)	(비대상)	참석
2018-10. 교육 · 연수 일시 및 내용	- 일시: 2018.12.12 (1시간, 이사회세미나) - 내용: 국내외 자금세탁방지 및 경제제재 규제에 최근 동향 (강사 : 김&장법률사무소 정영기 변호사)										
사외이사별 참석여부 (불참 사유)	참석	참석	참석	참석	참석	참석	참석	참석	참석	참석	참석
2018-11. 교육 · 연수 일시 및 내용	- 일시: 2018.12.21 (1시간, 이사회세미나) - 내용: 북한 정치, 경제의 이해와 금융의 역할(강사 : 서경대학교 김영수 정치외교학과 교수)										
사외이사별 참석여부 (불참 사유)	참석	참석	참석	참석	참석	참석	참석	참석	참석	참석	참석

사외이사별 참석여부 (불참사유)	참석	참석	참석	참석	참석	참석	참석	참석	참석	참석	참석
-------------------	----	----	----	----	----	----	----	----	----	----	----

2. 감사제도에 관한 사항

가. 감사위원회에 관한 사항

(1) 감사위원의 인적사항 및 사외이사 여부

(기준일: 2018년 12월 31일)

성명	주요경력	선임배경	사외이사 여부	추천인	회사의외의 관계	최대주주 또는 주요 주주의 관계
이만우	<ul style="list-style-type: none"> 미국조지아대학교대학원 경영학 박사 고려대학교 경영학과 교수(1988~현재) KBS가원해설위원 (2006~현재) 한국회계학회 회장 (2007~2008) 	고려대학교 경영학과 회계학 전공 교수이자 현미 양국의 공인회계사로 다양한 경력과 학식을 갖춘 회계경영 분야 전문가로서 관련분야의 충분한 경험을 갖추고 있으며, 2014년부터 당사 감사위원으로 활동 하는 등 감사위원으로서의 전문성과 연속성을 고려하여 감사위원후보로 추천함.	사외이사 감사위원장 회계/재무 전문가 (2018.3.22. 감사위원 재선임)	사외이사후보추천위원회 및 감사위원후보추천위원회	해당사항 없음	해당사항 없음
이성향	<ul style="list-style-type: none"> 미국 컬럼비아대학 경제학 박사 동국대학교 사회과학연구원 원장 (2015~현재) 동국대학교 경제학과 교수 (2007~현재) 	동국대학교 경제학과 교수로서 경제분야 전문가이자, 2016년부터 당사 감사위원으로 활동 하는 등 감사위원으로서의 전문성과 연속성을 고려하여 감사위원후보로 추천함.	사외이사 (2018.3.22. 감사위원 재선임)	감사위원후보추천위원회	해당사항 없음	해당사항 없음
박병대	<ul style="list-style-type: none"> 미국 코넬대 로스쿨 석사(LL.M) 대법원 대법관 (2011.6~2017.5) 법률행정처 처장 (2014.2~2016.2) 성균관대학교 법학전문대학원 석좌교수 (2017.6~현재) 	감사위원회업무 중 회계 감사와 더불어 가장 중요한 컴플라이언스 업무에 대하여 법률적 판단이 필요하며, 법률전문가인 이상경 이사 퇴임을 고려하여 법률전문가인 박병대 이사회후보를 감사위원후보로 추천함.	사외이사 (2018.3.22. 감사위원 신규선임)	감사위원후보추천위원회	해당사항 없음	해당사항 없음

(주) 주재성 감사위원은 2018년 12월 26일 임신상의 사유로 퇴임.

(기준일: 2019년 3월 31일)

성명	주요경력	선임배경	사외이사 여부	추천인	회사의외의 관계	최대주주 또는 주요 주주의 관계
이만우	<ul style="list-style-type: none"> 미국조지아대학교대학원 경영학 박사 고려대학교 경영학과 교수(1988~현재) KBS가원해설위원 (2006~현재) 한국회계학회 회장 (2007~2008) 	회계경영 분야 전문가로서 관련분야의 충분한 경험을 갖추고 있으며, 2014년부터 당사 감사위원으로 활동 하는 등 감사위원으로서의 전문성과 연속성을 고려하여 감사위원후보로 추천함.	사외이사 감사위원장 회계/재무 전문가 (2019.3.27. 감사위원 재선임)	감사위원후보추천위원회	해당사항 없음	해당사항 없음
이윤재	<ul style="list-style-type: none"> 미국 스탠포드대학교 경영대학원 MBA 대통령 자문경제비서관(1998.6~1999.6) 코레일(KorE) 대표(2001. 7~2010. 7) 	경제기획원, 재정경제원 등 공직을 역임한 경제 전문가로 감사위원후보로 추천함.	사외이사 회계/재무 전문가 (2019.3.27. 감사위원 신규선임)	감사위원후보추천위원회	해당사항 없음	해당사항 없음
	<ul style="list-style-type: none"> 성균관대학교 법학 박사 	성균관대 법학전문대학원 교수로 재직 중인 법률 분야 전문가로 감사위원	사외이사	사외이사후보추천위원회 및	해당사항 없음	해당사항 없음

성명	주요 경력	선임 배경	사외이사 여부	추천인	회사와의 관계	최대주주 또는 주요 주주와의 관계
성재호	· 성균관대학교 법학전문대학원 교수(2009.9~현재) · 세계국제법학회 한국회장(2016.1~현재)	후보로 추천함.	(2019.3.27. 감사위원 신규선임)	감사위원후보추천위원회	해당사항 없음	해당사항 없음

(주) 박병대 감사위원은 2019년 3월 26일 일신상의 사유로 퇴임.

(2) 감사위원의 독립성

구분	내용	비고
감사위원회 설치 여부	2001.09.01 감사위원회 설치	-
구성 방법	3인 이상 5인 이내의 이사로 구성	-

(가) 회사는 금융회사의 지배구조에 관한 법률에서 정한 감사위원회를 둔다.

(나) 감사위원회의 위원후보는 사외이사 전원으로 구성된 감사위원후보추천위원회에서 추천한다. 이 경우 감사위원후보추천위원회는 재적위원 3분의 2 이상의 찬성으로 의결한다.

(다) 감사위원회는 3인 이상 5인 이내의 이사로 구성하고, 총위원의 3분의 2 이상은 사외이사로 한다. 위원 중 1인 이상은 금융회사의 지배구조에 관한 법률 시행령 제16조에서 정하는 회계 또는 재무 전문가로 한다.

(라) 감사위원회는 그 결의로 사외이사인 위원 중 1인을 위원장으로 선임한다.

(기준일: 2018년 12월 31일)

선출기준의 주요내용	선출기준의 총족여부	관련법령 등
- 3명 이상의 이사로 구성	총족(3명)	상법 제415조의2 제2항 등
- 사외이사가 위원의 3분의 2 이상	총족(전원 사외이사)	
- 위원 중 1명 이상은 회계 또는 재무전문가	총족(이만우 이사 1인)	상법 제542조의11 제2항 등
- 감사위원회의 대표는 사외이사	총족(이만우 이사)	

선출기준의 주요내용	선출기준의 충족여부	관련법령 등
- 사외이사 1명 이상에 대해서 분리 선임	충족(이만우 이사)	금융회사의 지배구조법 제19조 제5항

(기준일 : 2019년 3월 31일)

선출기준의 주요내용	선출기준의 충족여부	관련법령 등
- 3명 이상의 이사로 구성	충족(3명)	상법 제415조의2 제2항 등
- 사외이사가 위원의 3분의2 이상	충족(전원 사외이사)	
- 위원 중 1명 이상은 회계 또는 재무전문가	충족 (이만우 이사,이윤재 이사 2인)	상법 제542조의11 제2항 등
- 감사위원회의 대표는 사외이사	충족(이만우 이사)	
- 사외이사 1명 이상에 대해서 분리 선임	충족(성재호 이사)	금융회사의 지배구조법 제19조 제5항

(3) 감사위원회의 활동

<2018년>

개최일자	의안내용	가결 여부	이사의 성명				
			이상경 (출석률: 100%)	이만우 (출석률: 100%)	이성량 (출석률: 100%)	주재성 (출석률: 100%)	박병대 (출석률: 63%)
			찬반여부				
2018.01.19	1. 감사팀장 임면 동의에 관한 사항	가결	찬성	찬성	찬성	선임 전	선임 전
2018.02.07	1. 지회사 등의 감사 계약 추진에 관한 사항	가결	찬성	찬성	찬성	선임 전	선임 전
	<보고 및 심의사항> 1) 2017년도 감사업무 추진 실적 보고 2) 2018년도 감사팀 예산 계획 및 2017년도 집행 실적 보고 3) 공시정책 수립 및 집행의 적정성 검토 보고 4) 2018년도 자회사의 감사계획 점검 보고 5) 감사업무 관련 보고 6) 자회사 감사위원회 개최 현황 보고 7) 그룹 준법감시인 2017년도 활동결과 및 2018년도 활동계획 보고	보고	출석	출석	출석	선임 전	선임 전
2018.02.20	1. 제17기 결산 회계감사 결과에 관한 사항	가결	찬성	찬성	찬성	선임 전	선임 전
	2. 2017년도 재무보고내부통제 운영실태 평가에 관한 사항	가결	찬성	찬성	찬성	선임 전	선임 전
	3. 내부감시장치 가동현황에 대한 평가의견에 관한 사항	가결	찬성	찬성	찬성	선임 전	선임 전
	4. 2018년도 감사팀장 업무성과 목표에 관한 사항	가결	찬성	찬성	찬성	선임 전	선임 전
	<보고 및 심의사항> 1) 2017년도 경영진의 재무보고내부통제 운영실태 평가 보고 2) 2018년 시행 주요 회계기준 보고 3) 2017년도 감사위원회 활동 평가 보고 4) 2017년도 외부감사인의 감사활동에 대한 평가 보고 5) 자회사 감사위원회 개최 현황 보고 6) 2017년도 외부감사인의 한국채택국제회계기준 재무제표 감사 결과 보고 7) 2017년도 외부감사인의 재무보고내부통제 운영실태 평가 보고	보고	출석	출석	출석	선임 전	선임 전
2018.02.21	1. 제17기 정기주주총회 부의안 감사결과에 관한 사항	가결	찬성	찬성	찬성	선임 전	선임 전
2018.03.22	1. 감사위원회 위원장 호선 및 권한 위임에 관한 사항	가결	퇴임	찬성	찬성	찬성	찬성
	2. 지회사 등의 감사 및 비감사 계약 추진에 관한 사항	가결	퇴임	찬성	찬성	찬성	찬성
	<보고 및 심의사항> 1) 그룹 내부통제규정 개정 보고	보고	퇴임	출석	출석	출석	출석
	1. 2018 회계연도 그룹회계감사보수 한도 승인에 관한 사항	가결	퇴임	찬성	찬성	찬성	찬성
2018.04.04	2. 2018년도 감사팀장 업무목표 수정에 관한 사항	가결	퇴임	찬성	찬성	찬성	찬성
	<보고 및 심의사항> 1) 내부통제시스템 운영의 적정성 검토 보고 2) 자회사 감사위원회 개최 현황 보고 3) 2018 회계연도 외부감사인의 감사업무 계획 보고	보고	퇴임	출석	출석	출석	출석

개최일자	의안내용	가결 여부	이사의 성명				
			이상경 (출석률: 100%)	이만우 (출석률: 100%)	이성량 (출석률: 100%)	주재성 (출석률: 100%)	박병대 (출석률: 63%)
			찬 반 여부				
2018.05.18	1. 외부감사인과 회사와의 비감사 계약 사전승인에 관한 사항	가결	퇴임	찬성	찬성	찬성	찬성
	<보고 및 심의사항> 1) 2017년도 외부감사인의 재무보고내부통제 감사 결과 보고 2) 2018년도 1분기 외부감사인의 한국채택국제회계기준 재무제표 검토 결과 보고	보고	퇴임	출석	출석	출석	출석
2018.08.16	1. 자회사 등의 감사 및 비감사 계약 추진에 관한 사항	가결	퇴임	찬성	찬성	찬성	불참
	<보고 및 심의사항> 1) 감사위원회규정 등 개정 보고 2) 2018년도 상반기 감사업무 추진 실적 보고 3) 자회사 감사위원회 개최 현황 보고 4) 개정 외부감사법 관련 준비 현황 보고 5) 내부통제시스템 적정성 평가 관련 개선 방안 보고 6) 감사업무 관련 보고 7) 2018년도 상반기 그룹준법감시인 활동 결과 보고 8) 2018년도 상반기 외부감사인의 재무제표 검토 결과 보고	보고	퇴임	출석	출석	출석	불참
2018.11.22	1. 자회사 등의 감사 및 비감사 계약 추진에 관한 사항	가결	퇴임	찬성	찬성	찬성	불참
	<보고 및 심의사항> 1) 개정 외부감사법에 따른 자회사 외부감사인 선임 계획 보고 2) 자회사 감사위원회 개최 현황 보고 3) 감사업무 관련 보고 4) 2018년도 3분기 외부감사인의 재무제표 검토 결과 보고	보고	퇴임	출석	출석	출석	불참
2018.12.10	1. 재무보고내부통제규정 개정 승인에 관한 사항	가결	퇴임	찬성	찬성	찬성	불참
	<보고 및 심의사항> 1) 2018년 그룹 재무보고내부통제 중간평가 결과 보고 2) 감사위원회규정 개정 보고 3) 자회사 감사위원회 개최 현황 보고	보고	퇴임	출석	출석	출석	불참
2018.12.20	1. 2019년도 감사계획 승인에 관한 사항	가결	퇴임	찬성	찬성	찬성	찬성
	<보고 및 심의사항> 1) 2018년 그룹 재무보고내부통제 중간평가 결과 보고 2) 자회사 감사위원회 개최 현황 보고	보고	퇴임	출석	출석	출석	참석
2018.12.28	1. 2018년도 자회사 상근감사위원 성과평가에 관한 사항	가결	퇴임	찬성	찬성	사임	찬성
	2. 2018년도 감사팀장 업무성과평가에 관한 사항	가결	퇴임	찬성	찬성	사임	찬성
	3. 2019회계연도 회사 및 자회사 등의 감사 계약 승인에 관한 사항	가결	퇴임	찬성	찬성	사임	찬성
	<보고 및 심의사항> 1) 자회사 감사위원회 개최 현황 보고 2) 외부감사인의 2018년도 핵심감사사항 보고	보고	퇴임	출석	출석	사임	참석

<2019년>

개최일자	의안내용	가결 여부	이사의 성명				
			이만우 (출석률: 100%)	이성량 (출석률: 100%)	박병대 (출석률: 100%)	이윤재 (출석률: 100%)	성재호 (출석률: 100%)
			찬 반 여부				
2019.02.12	1. 자회사 등의 비감사 계약 추진에 관한 사항	가결	찬성	찬성	찬성	선임전	선임전
	2. 2019년도 감사팀장 업무성과목표에 관한 사항	수정 가결	찬성	찬성	찬성	선임전	선임전
	<보고 및 심의사항> 1) 2018년도 공시정책 수립 및 집행의 적정성 검토 보고 2) 2019년도 자회사 감사계획 정경 보고 3) 2019년도 감사팀 예산 계획 및 2018년도 집행 실적 보고 4) 자회사 감사위원회 개최 현황 보고 5) 그룹준법감시인 2018년도 활동 내용 및 2019년도 업무 계획 보고 6) 2019년 시행 리스회계기준 등 보고	보고	출석	출석	출석	선임전	선임전
	1. 제18기 결산 회계감사 결과에 관한 사항	가결	찬성	찬성	찬성	선임전	선임전
	2. 2018년도 재무보고내부통제 운영실태 평가에 관한 사항	가결	찬성	찬성	찬성	선임전	선임전

개최일자	의안내용	가결 여부	이사의 성명					
			이만우 (출석률: 100%)	이상량 (출석률: 100%)	박병대 (출석률: 100%)	이문재 (출석률: 100%)	성재호 (출석률: 100%)	
			찬 반 여부					
2019.02.25	3. 내부감사장치 가동현황에 대한 평가의견에 관한 사항 <보고 및 심의사항> 1) 2018년도 경영진의 재무보고내부통제 운영실태 보고 2) 2018년도 감사업무추진실적 보고 3) 2018년도 자금세탁방지업무 감사 결과 보고 4) 2018년도 감사위원회 활동 평가 보고 5) 2018년도 외부감사인의 감사활동에 대한 평가 보고 6) 자회사 감사위원회 개최 현황 보고 7) 2018년도 외부감사인의 재무제표 감사 결과 보고 8) 2018년도 외부감사인의 재무보고내부통제 운영실태 평가 보고	가결	찬성	찬성	찬성	찬성	찬성	
2019.02.26	1. 제18기 정기주주총회 부의안 감사결과에 관한 사항	가결	찬성	찬성	찬성	찬성	찬성	
2019.03.27	1. 감사위원회 위원장 호선 및 권한 위임의 건 2. 지회사 등의 감사 및 비감사 계약 추진의 건	가결	찬성	퇴임	퇴임	퇴임	찬성	찬성

(4) 교육 실시 계획

2018년 11월 1일 시행된 개정 외부감사법에 따라 2019년부터 감사위원회에 대한 내부회계 관리제도 교육계획을 수립하고 실시할 예정임

(5) 감사위원회 교육 실시 현황

교육일자	교육실시주체	참석 감사위원	불참시 사유	주요 교육내용
2016년 11월 11일	삼정KPMG Audit Committee 교육 (외부교육)	이만우, 이상량, 이상량	-	<감사위원회의 역할과 책임> 1) 회계 투명성 향상을 위한 법제적 개선 노력 2) 감사위원회 운용 측면의 실효성 개선 과제
2017년 09월 21일	삼정KPMG Audit Committee 교육 (외부교육)	이만우, 이상량	-	감사기구 법제도 환경, 감사위원회 Best Practice 연구 및 감사기구 운영방안
2017년 12월 06일	삼정KPMG Audit Committee 교육 (외부교육)	이만우	-	기업지배구조, 감사위원회 제도/운영/활동방안
2018년 06월 05일	EY한영회계법인 세미나 (외부교육)	이만우	-	선진적인 기업지배구조와 감사위원회의 역할, 감사위원회 운영 모범규준 주요내용, 감사위원회 운영 모범사례-국내외비교 (EY한영회계법인 세미나)
2018년 06월 12일	삼정KPMG Audit Committee 교육 (외부교육)	이만우, 이상량	-	외부감사법 전부 개정에 따른 재무보고에 대한 감사위원회의 역할과 책임(삼정KPMG ACI 세미나)

교육일자	교육실시주체	참석 감시위원	불참시 사유	주요 교육내용
2018년 08월 20일	한국보훈학회 워크숍 (외부교육)	이만우	-	IFRS17 시행과 감독회계 및 법인세법 이슈
2018년 12월 12일	김8경법률사무소 (외부교육)	이만우, 이성량, 주재성	박병대 이사 불참	국내외 자금세탁방지 및 경제제재 규제의 최근 동향

(6) 감사위원회 지원조직 현황

부서(팀)명	직원수(명)	직위(근속연수)	주요 활동내역
감시팀	6	부장 1명(1년) 부부장 3명(회계사 1명 포함) (평균 3.7년) 차장 및 과장 2명 (평균 2.5년)	1. 지주회사 및 자회사 감사 2. 외부감사인 선정 및 관리 3. 결산감사 및 재무보고내부통제 평가 4. 내부통제시스템 평가 5. 자금세탁방지업무 감사 6. 공시정책 점검

나. 준법감시인에 관한 사항

(1) 준법감시인 인적사항

<2018년>

성명	성별	출생년월	직위	등기인원 여부	상근 여부	주요경력	재직기간	임기 만료일
이순우	남	1962.10	상무	미등기인원	상근	· 고려대학교 법학과 졸업 · 신한은행 상도동지점장 (2009.12~2011.6) · 신한은행 준법지원부장 (2011.7~2015.12) · 신한은행 감사부장 (2016.1~2017.12) · 신한금융지주회사 상무 (2018.1~2018.12)	2018.01.01 ~ 2018.12.31	2019.12.31

<2019년>

성명	성별	출생년월	직위	등기인원 여부	상근 여부	주요경력	재직기간	임기 만료일
						· 한국외국어대학교 법학과 졸업 · 신한은행 신한문화실장 (2012.07~2015.07)		

성명	성별	출생년월	직위	등기임원 여부	상근 여부	주요경력	재직기간	임기 만료일
왕호민	남	64.03.04	상무	미등기임원	상근	· 신한은행 남부법원지점장 (2015.07~2016.12) · 신한은행 잠실남지점장 (2017.01~2018.12) · 신한금융지주회사 준법감시인(2019.01~현재)	2019.01.01~현재	2020.12.31

(2) 준법지원인 등의 주요 활동내역 및 그 처리결과

점검일시	주요 내용	점검 결과
수시	일상업무에 대한 법규준수측면 사전검토	적정함
매월	월별 부서별 법규준수 이행 여부 점검	적정함
분기	그룹사간 내부거래 점검	적정함
2018.02	2017년도 내부통제 체계 및 운영 실태점검	적정함
2018.06 2018.12	그룹사 내부통제 테마 점검	적정함

(3) 준법지원인 지원조직 현황

부서(팀)명	직원수(명)	직위(근속연수)	주요 활동내역
준법지원팀	6	팀장(변호사) 1명 (8년) 부부장 3명 (평균 2.5년) 차장 1명 (1.5년) 변호사 1명 (0.2년)	- 그룹 임직원 윤리준법 의식 강화활동 (준법감시, 법규 준수 교육 등) - 법규준수 측면 내부통제 모니터링 및 그룹 법무업무 지원 - 내부통제위원회 운영 등 내부통제 강화 활동

3. 주주의 의결권 행사에 관한 사항

가. 투표제도

(1) 집중투표제의 채택여부

집중투표제와 관련하여 정관에 특별히 정한 바가 없음.

(2) 서면투표제 채택여부

『서면에 의한 의결권의 행사(정관 제34조)』 ①주주총회의 소집을 결정하기 위한 이 사회의 결의에서 서면결의를 하기로 결정하는 경우에는, 주주는 총회에 출석하지 아니하고 서면에 의하여 의결권을 행사할 수 있다. ②회사는 제1항의 경우 총회의 소집 통지서에 주주의 의결권 행사에 필요한 서면과 참고자료를 첨부하여야 한다. ③서면에 의하여 의결권을 행사하고자 하는 주주는 제2항의 서면에 필요한 사항을 기재하여, 총회일의 전일까지 회사에 제출하여야 한다.

(3) 전자투표제의 채택여부

제18기 정기주주총회부터 전자투표제도를 채택하여 활용하였습니다. 당사는 『상법』 제368조의4에 따른 전자투표제도의 관리업무를 한국예탁결제원에 위탁하여, 주주들이 주주총회에 참석하지 아니하고 전자투표방식으로 의결권을 행사할 수 있도록 했습니다.

VII. 주주에 관한 사항

1. 최대주주 및 그 특수관계인의 주식소유 현황

2018년 12월 말 현재 당사의 최대주주는 국민연금공단입니다.

국민연금공단의 주식소유현황은 다음과 같습니다.

(기준일 : 2018년 12월 31일)

(단위 : 주, %)

성명	관계	주식의 종류	소유주식수 및 지분율				비고
			기 초		기 말		
			주식수	지분율	주식수	지분율	
국민연금공단	본인및특별관계자	의결권 있는 보통주	45,285,762	9.55	44,497,838	9.38	-
국민연금공단	본인및특별관계자	의결권 없는 우선주	0	0	0	0	-
계		의결권 있는 보통주	45,285,762	9.55	44,497,838	9.38	-
		의결권 없는 우선주	0	0	0	0	-

(주1) 지분율은 소수점 셋째자리에서 반올림

(주2) 기말 국민연금공단의 소유주식수 및 지분율은 2018년 말 기준 주주명부 내용에 따른 것임.

(1) 법인 또는 단체의 기본정보

명 칭	출자자수 (명)	대표이사 (대표조함원)		최대주주 (최대출자자)	
		성명	지분(%)	성명	지분(%)
국민연금공단	-	김성주	-	-	-

(2) 최대주주(법인 또는 단체)의 최근 결산기 재무현황

(단위 : 백만원)

구 분	2017년 말
자산총계	1,083,734
부채총계	1,228,142
자본총계	-144,408
매출액	19,739,157
영업이익	6,227
당기순이익	-16,760

주) 2017 사업연도 고유사업 기준

<국민연금공단 개요>

- 국민연금공단은 국민연금법에 의거하여 1987년 9월 18일에 설립되었으며, 국민연금을 운영, 관리하는 준정부기관으로 주요업무로는 국민연금 가입자의 이력 관리, 연금보험료 징수, 연금급여 지급, 기금운용, 가입자와 연금 수급권자를 위한 복지사업 실시 등입니다.
- 2018년 11월 말 기준 지역 및 사업장가입자 등을 포함한 총 연금가입자는 약 2,194만명이며, 시가 기준 운용 기금 규모는 12월말 기준 약 638.8조원입니다.

<국민연금공단 주요연혁>

- 1987년 09월 국민연금관리공단 설립
- 1988년 01월 국민연금제도 실시(10인 이상 사업장)
- 1999년 11월 기금운용본부 설치
- 2007년 07월 '국민연금공단'으로 명칭 변경
- 2014년 07월 기초연금 사업 수행
- 2015년 12월 전 국민 대상 노후준비서비스 시행

<국민연금공단 경영진 현황 (2019년 01월 01일 기준)>

- 김성주 이사: 서울대 국사학과, 제19대 국회의원,
제19대 국회 보건복지위원회 간사,
국정기획자문위원회 전문위원 단장
- 박정배 이사 : 한국외대 일본어과동경대 사회학 석사, 가천대 보건학 박사,
보건복지부 연금정책과 서기관,
보건복지부 건강정책과장,
식품의약품안전처 부산지방식약청장
- 김용국 이사 : 부산대 영어영문학과, 클리블랜드주립대 경영학 석사,
국민연금공단 인재경영실장국, 민연금공단 고객지원실장,
국민연금공단 대구지역본부장
- 나영희 이사 : 숙명여대 교육학과, 중앙대 사회복지학 석사,
중앙대 사회복지학, 박사국가인권위원회 인권교육본부장,
한국장애인개발원 정책연구실장,
한국산업정보연구소 보건복지정책연구센터장

- 안효준 이사 : 부산대 경영학과, 오스트레일리아경영대학원 MBA,
교보약사자산운용 CEO, BNK투자증권 대표이사, BNK금융지주 사장
- 이춘구 감사 : 전북대 법학과전북대 공법학 박사, KBS 모스크바지국장,
KBS 전주방송총국 보도국장, 전북대학교 산학협력단 중점교수
- 이용하 연구원장 : 고려대학교 농업경제학 학사, 독일 Freiburg대학 경제학 석사,
독일 Freiburg대학 경제학 박사,
국민연금연구원 연구원장 직무대리,
국민연금연구원 연금제도연구실장
- 김대순 정보화본부장 : 조선대 중어중문학과국, 민연금공단 미래혁신기획단장,
국민연금공단 미래화사업추진단장,
국민연금공단 기획조정실 전략경영부장,
국민연금공단 정보화본부 정보기획부장

<국민연금공단 사업현황>

- 가입자에 대한 기록의 관리 및 유지
- 연금보험료의 부과
- 급여의 결정 및 지급
- 노후설계 상담, 소득활동 지원 및 자금의 대여
- 복지시설의 설치· 운영 등 복지증진 사업
- 기금증식을 위한 자금의 대여사업
- 국민연금법 또는 다른 법령에 따라 위탁받은 사항
- 그 밖의 국민연금사업에 관하여 보건복지부장관이 위탁하는 사항
- 국민연금기금의 관리 및 운영

※ 국민연금공단에 관한 상기 내용 및 기타 자세한 사항은 국민연금공단 홈페이지 (<http://www.nps.or.kr>)를 참고하시기 바랍니다.

2. 최대주주 변동현황

당사는 공시대상기간 중 최대주주가 변동되었던 경우가 없습니다.

3. 주식의 분포

가. 5% 이상 주주의 주식소유 현황

(기준일 : 2018년 12월 31일) (단위 : 주)

구분	주주명	소유주식수	지분율	비고
5% 이상 주주	국민연금공단	44,497,838	9.38%	-
	BlackRock Fund Advisors	29,063,012	6.13%	(주4)
우리사주조합		22,179,229	4.68%	

- (주1) 지분율은 소수점 셋째자리에서 반올림하여 산출함.
- (주2) 지분율은 발행주식총수 474,199,587주 대비 기준임.
- (주3) 우리사주조합의 소유주식수는 조합원계정 소유주식수 22,060,957주와 조합계정 118,272주를 합산한 수량임.
- (주4) BlackRock Fund Advisors가 2018년 09월 27일 공시한 '주식 등의 대량보유상황보고서' 참고

나. 소액주주 현황

(기준일 : 2018년 12월 31일) (단위 : 주)

구분	주주		보유주식		비고
	주주수	비율	주식수	비율	
소액주주	78,324	99.93%	339,813,301	71.65%	-

(주) 소액주주는 보통주 발행주식총수의 1%에 미달하는 주식수를 소유한 주주임.

다. 우리사주조합 주식소유현황

(1) 우리사주조합 주식보유내역

(2018년 12월 31일 기준) (단위 : 주)

주식의 종류	기초잔고 (2018.01.01)	증가	감소	기말잔고 (2018.12.31)
조합원계정(보통주)	22,211,786	3,101,808	3,252,637	22,060,957
조합계정(보통주)	112,241	35,699	29,668	118,272
합계	22,324,027	3,137,507	3,282,305	22,179,229

(2) 회사별 보유내역(조합원계정)

(2018년 12월 31일 기준) (단위 : 주)

회사	주식수
신한지주	252,850
신한은행	17,499,237
신한카드	2,519,252
신한금융투자	833,331
신한생명보험	623,171
신한BNPP자산운용	99,436
신한캐피탈	89,448
신한저축은행	15,864
신한DS	19,699
신한아이타스	85,279
신한신용정보	10,454
신한대체투자운용	6,167
신한리츠운용	4,706
기타(주)	2,063
합 계	22,060,957

(주) 카디프생명 우리사주조합 자격 유지 보유 건임.

4. 주식사무

정관상 신주인수권의 내용	(주1)		
결산일	12월 31일	정기주주총회	결산일 이후 3개월 이내
주주명부폐쇄시기	(주2)		
명의개서대리인	한국예탁결제원(TEL : 02-3774-3000)		
주주의 특전	없음	광고방법	당사의 인터넷홈페이지 게재 (http://www.shinhangroup.com) 단, 전산장애 등 부득이한 사유로 인터넷 홈페이지에 광고를 할 수 없을 때에는 한국경제신문, 매일경제신문에 한다.

(주1) 정관 제13조(신주인수권)

- ① 이 회사의 주주는 신주발행에 있어서 그가 소유한 주식수에 비례하여 신주의 배정을 받을 권리를 가진다.
- ② 제1항의 규정에 불구하고 다음 각호의 어느 하나에 해당하는 경우에는 주주 외의 자에게 신주를 배정할 수 있다.
 1. 발행주식 총수의 100분의 50을 초과하지 않는 범위 내에서 일반공모증자 방식에 의한 신주를 발행하는 경우
 2. 자본시장과 금융투자업에 관한 법률 제165조의7의 규정에 의하여 우리사주조합원에게 신주를 우선배정하는 경우
 3. 발행주식 총수의 100분의 50을 초과하지 않는 범위 내에서 증권예탁증권(DR) 발행에 따라 신주를 발행하는 경우
 4. 상법 제340조의2 및 제542조의3의 규정에 의하여 주식매수선택권의 행사에 따라 신주를 발행하는 경우
 5. 자본시장과 금융투자업에 관한 법률에 따른 투자회사·사모투자전문회사 또는 투자목적회사에게 신주를 발행하는 경우
 6. 발행주식 총수의 100분의 50을 초과하지 않는 범위 내에서 선진금융기술의 도입, 이 회사 또는 자회사 등의 재무구조 개선 및 자금조달, 전략적 업무제휴 등 경영상 필요로 외국인투자자, 국내외 금융기관, 제휴회사 등에게 신주를 발행하는 경우
- ③ 제2항에 따라 주주외의 자에게 신주를 배정하는 경우 상법 제416조제1호, 제2호, 제2호의2, 제3호, 제4호에서 정하는 사항을 그 납입기일의 2주 전까지 주주에게 통지하거나 공고하여야 한다.

- ④ 제2항에 의거하여 신주를 발행할 경우에는 발행할 주식의 종류와 수 및 발행가격 등은 이사회회의 결의로써 정한다.
- ⑤ 주주가 신주인수권을 포기 또는 상실하거나 신주배정에서 단주가 발생하는 경우에 그 처리방법은 이사회회의 결의로 정한다.

(주2) 정관 제18조(주주명부의 폐쇄 및 기준일)

- ① 이 회사는 매년 1월 1일부터 1월 15일까지 권리에 관한 주주명부의 기재변경을 정지한다.
- ② 이 회사는 매년 12월 31일 최종의 주주명부에 기재되어 있는 주주를 그 결산기에 관한 정기주주총회에서 권리를 행사할 주주로 한다.
- ③ 이 회사는 임시주주총회의 소집 기타 필요한 경우 이사회회의 결의로 3월을 경과하지 아니하는 일정한 기간을 정하여 권리에 관한 주주명부의 기재변경을 정지하거나 이사회회의 결의로 정한 날에 주주명부에 기재되어 있는 주주를 그 권리를 행사할 주주로 할 수 있으며, 이사회회의 필요하다고 인정하는 경우에는 주주명부의 기재변경 정지와 기준일의 지정을 함께 할 수 있다. 회사는 이를 2주간 전에 공고하여야 한다.
- ④ 제3항 후문의 규정에도 불구하고, 금융지주회사법 및 기타 관계법령에서 달리 정한 경우에는 그에 따를 수 있다.

5. 주가 및 주식거래실적

가. 국내증권시장

(단위 : 원, 주)

종류		2018년 7월	2018년 8월	2018년 9월	2018년 10월	2018년 11월	2018년 12월
보통주	최고	45,700	43,600	45,000	45,700	43,600	45,000
	최저	42,800	41,450	42,000	42,800	41,450	42,000
	평균	44,143	42,859	43,015	44,143	42,859	43,015
월간거래량		19,688,334	19,200,154	22,771,013	19,688,334	19,200,154	22,771,013
월간최고 일거래량		2,374,170	1,613,802	2,656,021	2,374,170	1,613,802	2,656,021
월간최저 일거래량		459,214	491,336	595,359	459,214	491,336	595,359

(주) 주가는 종가 기준임.

나. 해외증권시장

[증권거래소명 : 뉴욕증권거래소]

(단위 : 달러, 원, 주)

종류		2018년 7월	2018년 8월	2018년 9월	2018년 10월	2018년 11월	2018년 12월
A D R	최고(USD)	40.43	39.42	40.13	40.68	38.71	37.64
	최고(원화환산)	45,633	43,709	44,653	45,997	43,468	41,920
	최저(USD)	38.13	36.58	37.23	37.01	37.01	34.78
	최저(원화환산)	42,606	40,922	41,813	42,214	41,518	39,000
	평균(USD)	39.26	38.10	38.48	39.13	37.85	35.98
	평균(원화환산)	44,088	42,737	43,126	44,210	42,711	40,426
월간거래량		1,754,178	1,742,128	1,830,101	2,002,067	2,052,878	4,531,946
월간최고 일거래량		128,160	152,221	194,238	124,497	266,511	630,887
월간최저 일거래량		46,876	37,392	55,291	56,620	39,956	80,891

(주1) 주가는 종가 기준이며, ADR 1주는 보통주 1주 기준임.

(주2) 최고/최저 원화환산 주가는 서울외국환중개에서 고시하는 해당일의 매매기준환율로 환산한 보통주 1주 가격을 기준으로 산출함.

(주3) 평균 원화환산 주가는 서울외국환중개에서 고시하는 해당일의 매매기준환율로 환산한 보통주 1주의 평균 가격을 기준으로 산출함.

VIII. 임원 및 직원 등에 관한 사항

1. 임원 및 직원의 현황

가. 임원 현황

(기준일: 2018년 12월 31일)

(단위: 주)

성명	성별	출생년월	직위	등기임원 여부	상근 여부	담당 업무	주요경력	소유주식수		최대주주의 관계	재직기간	임기 만료일
								의결권 있는 주식	의결권 없는 주식			
조용병	남	1957.06	대표이사 회장	등기임원	상근	이사회사무국, 이사회운영위원회 위원장, 총괄, 사회책임경영위원회 위원, 지배구조및회장후보추천위원회 위원	<ul style="list-style-type: none"> 고려대학교 법학과 졸업 신한은행 부행장 (2011~2013) 신한BNP파리바자신운용 사장(2013~2015.3) 신한은행 은행장 (2015.3~2017.3) 신한금융지주회사 대표이사 회장(2017.3~현재) 	12,000	-	해당사항없음	2017.3.23 ~ 현재	2020.03.27
박철	남	1946.04	사외이사	등기임원	비상근	이사회 의장, 사외이사후보추천위원회 위원장, 위험관리위원회 위원장, 지배구조및회장후보추천위원회 위원, 보수위원회 위원, 위험관리위원회 위원.	<ul style="list-style-type: none"> 미국 뉴욕대학교대학원 경제학 석사 한국은행 부총재보 (1998~2000) 한국은행 부총재 (2000~2003) 리딩투자증권 대표이사 회장 (2007~2013) 	-	-	해당사항없음	2015.3.25 ~ 현재	2019.03.27
이만우	남	1954.11	사외이사	등기임원	비상근	감사위원회 위원장, 사회책임경영위원회 위원, 이사회운영위원회 위원, 보수위원회 위원	<ul style="list-style-type: none"> 미국 조지아대학교대학원 경영학 박사 고려대학교 경영학과 교수(1988~현재) KBS카카오해설위원 (2006~현재) 한국회계학회 회장 (2007~2008) 	-	-	해당사항없음	2014.3.26 ~ 현재	2019.03.27
히라카와 유키	남	1960.10	사외이사	등기임원	비상근	지배구조및회장후보추천위원회 위원, 사회책임경영위원회 위원.	<ul style="list-style-type: none"> 일본 오사카대학교 에스파니아어학과 졸업 히라카와산업주식회사 대표이사 (1994~2012) (유)프리메르코리아 대표이사 (2014~현재) 	1,975	-	해당사항없음	2015.3.25 ~ 현재	2019.03.27
펠릭 에이브릴	남	1960.04	사외이사	등기임원	비상근	위험관리위원회 위원, 지배구조및회장후보추천위원회 위원	<ul style="list-style-type: none"> 프랑스 Université de Paris Dauphine 경제학 석사 BNP Paribas 증권 일본 동경지점 지점장 (2009~2011) BNP Paribas 증권 일본 CEO (2011~현재) 	-	-	해당사항없음	2015.3.25 ~ 현재	2019.03.27
이상량	남	1955.08	사외이사	등기임원	비상근	사회책임경영위원회 위원장, 감사위원회 위원, 사외이사후보추천위원회 위원, 이사회운영위원회 위원	<ul style="list-style-type: none"> 미국 콜롬비아대학 경제학 박사 동국대학교 사회과학연구원 원장 (2015~현재) 동국대학교 경제학과 교수 (2007~현재) 	-	-	해당사항없음	2016.3.24 ~ 현재	2019.03.27
박인순	남	1945.01	사외이사	등기임원	비상근	사외이사후보추천위원회 위원, 사회책임경영위원회 위원.	<ul style="list-style-type: none"> 일본 와세다대 철학과 졸업 일본 대성상사 주식회사 대표이사 (1993.5~2010.6) 일본 대성그룹 회장 (2010.6~현재) 	-	-	해당사항없음	2017.3.23 ~ 현재	2019.03.27

성명	성별	출생년월	직위	등기임원 여부	상근 여부	담당 업무	주요경력	소유주식수		최대주주의 관계	재직기간	임기 만료일
								의결권 있는 주식	의결권 없는 주식			
김화남	남	1945.12	사외이사	등기임원	비상근	이사회운영위원회 위원 지배구조및회계추진위원회 위원 보수위원회 위원장, 사외이사추진위원회 위원 감사위원회 위원	<ul style="list-style-type: none"> · 제일본대한민국인간 중앙본부 의장 (2018.3~현재) · 일본 린코과 경제학과 졸업 · 제주여자학원 이사장(1996.11~현재) · 일본 김해상사워 대표이사(1996.12~현재) · 미국 코벌대 로스쿨 석사(LL.M) · 대법원 대법관(2011.06~2017.05) · 성균관대학교 법학전문대학원 석좌교수(2017.06~현재) 	161,712	-	해당사항없음	2018.3.22 ~ 현재	2020.03.27
박병대	남	1957.09	사외이사	등기임원	비상근	지배구조및회계추진위원회 위원장, 보수위원회 위원장, 사외이사추진위원회 위원 감사위원회 위원	<ul style="list-style-type: none"> · 일본 게이오기주쿠대 계산기과학 석사 · 일본 게이오기주쿠대 Network Technology센터 연구원 (1997.04~1999.01) · 일본 게이오기주쿠대 Information Technology센터 연구원 (1999.02~2000.03) · 일본 (주)CYS 대표이사(2002.09~현재) 	-	-	해당사항없음	2018.3.22 ~ 현재	2020.03.27
최경록	남	1966.05	사외이사	등기임원	비상근	사외이사추진위원회 위원, 위원회위원장, 위원, 이사회운영위원회 위원	<ul style="list-style-type: none"> · 고려대학교 경제학과 졸업 · 신한은행 부행장 (2011.4~2013.5) · 신한카드 사장 (2013.8~2017.3) · 신한은행 은행장 (2017.3~현재) 	883,662	-	해당사항없음	2018.3.22 ~ 현재	2020.03.27
위성호	남	1958.06	기타비상무 이사	등기임원	비상근	-	<ul style="list-style-type: none"> · 연세대학교 경영학과 졸업 · 신한금융지주회사 부사장보(2011.4~2012.12) · 신한은행 부행장(2013.1~2016.3) * 동기간 지주부사장 겸직 · 신한데이터시스템 사장(2016.3~2017.7) · 신한금융지주회사 부사장(2017.7~현재) 	14,259	-	해당사항없음	2017.3.23 ~ 현재	2019.03.27
이동환	남	1959.09	부사장	미등기임원	상근	GB사업부	<ul style="list-style-type: none"> · 부산대학교 경영학과 졸업 · 신한은행 영업추진부장(2009.12~2011.1) · 신한은행 여의도 중앙대기금운동센터장(2011.1~2013.12) · 신한은행 본부장(2014.1~2015.12) · 신한은행 부행장보(2016.1~2017.3)*동기간 지주부사장겸직 · 신한금융지주회사 부사장(2017.3~현재) 	25,895	-	해당사항없음	2017.7.06 ~ 현재	2018.12.31
우영웅	남	1960.03	부사장	미등기임원	상근	전략기획팀, IR팀 미래전략연구소 디지털전략팀, 원신전략팀 플랫폼마케팅팀	<ul style="list-style-type: none"> · 중앙대학교 경영학 석사 · SBJ은행 법인장(2014.01~2015.06) · SBJ은행 시장(2015.06~2016.12) · 신한은행 부행장(2017.1~2017.3) · 신한금융지주회사 부사장(2017.3~현재) · 서울대학교 경제학과 졸업 	10,120	-	해당사항없음	2016.1.1 ~ 현재	2018.12.31
진옥동	남	1961.02	부사장	미등기임원	상근	브랜드전략팀 경영지원팀 인사팀, 신한문화리더십센터 사회공헌팀	<ul style="list-style-type: none"> · 신한은행 부행장(2017.1~2017.3) · 신한금융지주회사 부사장(2017.3~현재) · 서울대학교 경제학과 졸업 	13,937	-	해당사항없음	2017.3.23 ~ 현재	2018.12.31

성명	성별	출생연월	직위	등기임원 여부	상근 여부	담당 업무	주요경력	소유주식수		최대주주와의 관계	재직기간	임기 만료일
								의결권 있는 주식	의결권 없는 주식			
김병철	남	1962.01	부사장	미등기임원	상근	GMS기획실	<ul style="list-style-type: none"> • 동양증권 상무보(2004.5~2008.2) • 동양증권 IB본부장(상무)(2008.3~2010.02) • 동양증권 FICC본부장(전무)(2010.3~2012.7) • 신한금융투자 부사장(2012.8~현재) 	-	-	해당사항없음	2018.1.24 ~ 현재	2018.12.31
허영택	남	1961.08	부사장	미등기임원	상근	글로벌기획실	<ul style="list-style-type: none"> • 고려대학교 경영학과 졸업 • 신한베트남은행 법인장(2013.3~2015.12) • 신한은행 부행장보(2016.1~2016.12) • 신한은행 부행장(2017.1~2017.7) • 신한금융투자주회사 부사장(2017.7~현재) 	1,000	-	해당사항없음	2017.7.06 ~ 현재	2018.12.31
이창구	남	1961.01	부사장	미등기임원	상근	WMM기획실	<ul style="list-style-type: none"> • 현영대학교 회계학과 졸업 • 신한은행 성수동금융센터장(2012.1~2013.12) • 신한은행 WMM사업부 소속 조사역(부서장대우)(2014.1~2014.3) • 신한은행 본부장(2014.4~2015.12) • 신한은행 부행장보(2016.1~2017.12) • 신한은행 부행장(2018.1~현재) 	1,764	-	해당사항없음	2016.1.1 ~ 현재	2018.12.31
정동기	남	1964.01	부시장보	미등기임원	상근	재무팀 회계팀 글로벌자본시장팀	<ul style="list-style-type: none"> • 서울대학교 경제학과 졸업 • 신한은행 여의도대기업금융센터장(2014.1~2015.12) • 신한은행 자금시장본부장(2016.1~2017.2) • 신한금융투자주회사 재무팀 본부장(2017.3~2017.12) • 신한금융투자주회사 부시장보(2018.1~현재) 	68	-	해당사항없음	2018.1.1 ~ 현재	2019.12.31
김임근	남	1963.07	상무	미등기임원	상근	리스크관리팀 모험감응팀 여신관리팀 위험관리책임자	<ul style="list-style-type: none"> • 고려대학교 통계학과 졸업 • 신한은행 신용기획부 팀장(2004.12~2007.01) • 신한은행 신용리스크관리부 부장(2009.02~2013.01) • 신한은행 리스크총괄부 부장(2013.01~2015.02) • 신한금융투자주회사 상무(2015.3~현재) 	2,025	-	해당사항없음	2015.3.2 ~ 현재	2019.03.01
이순우	남	1962.10	상무	미등기임원	상근	준법감시인 준법지원팀	<ul style="list-style-type: none"> • 고려대학교 법학과 졸업 • 신한은행 상도동지점장(2009.12~2011.6) • 신한은행 준법지원부장(2011.7~2015.12) • 신한은행 감사부장(2016.1~2017.12) • 신한금융투자주회사 상무(2018.1~현재) 	-	-	해당사항없음	2018.1.1 ~ 현재	2019.12.31

(주1) 등기임원의 임기 만료일은 해당년도 정기주주총회 개최일까지임.

(주2) 직위 및 소유 주식수는 최근일 현재 기준임.

(주3) 주재성 사모이사위원은 2018년 12월 26일 일신상의 사유로 퇴임.

성명	성별	출생년월	직위	등기임원 여부	상근 여부	담당 업무	주요경력	소유주식수		최대주주와의 관계	재직기간	임기 만료일
								의결권 있는 주식	의결권 없는 주식			
조용병	남	1957.06	대표이사 회장	등기임원	상근	이사회운영위원회 위원장, 사회적책임경영위원회 위원	<ul style="list-style-type: none"> 고려대학교 법학과 졸업 신한은행 부회장 (2011~2013) 신한BNP파리바자신운용 사장(2013~2015.3) 신한은행 은행장 (2015.3~2017.3) 신한금융지주회사 대표이사 회장(2017.3~현재) 	12,000	-	해당사항없음	2017.3.23 ~ 현재	2020.03.27
박철	남	1946.04	사외이사	등기임원	비상근	이사회 의장, 지배구조및회장후보추천위원회 위원, 보수위원회 위원, 이사회운영위원회 위원	<ul style="list-style-type: none"> 미국 뉴욕대학교대학원 경제학 석사 한국은행 부총재보 (1998~2000) 한국은행 부총재 (2000~2003) 리딩투자증권 대표이사 회장 (2007~2013) 	-	-	해당사항없음	2015.3.25 ~ 현재	2020.03.27
이만우	남	1954.11	사외이사	등기임원	비상근	감사위원회 위원장, 지배구조및회장후보추천위원회 위원장, 사외이사후보추천위원회 위원, 보수위원회 위원	<ul style="list-style-type: none"> 미국 조지아대학교대학원 경영학 박사 고려대학교 경영학과 교수(1988~현재) KBS국민해설위원 (2006~현재) 한국회계학회 회장 (2007~2008) 	-	-	해당사항없음	2014.3.26 ~ 현재	2020.03.27
히라카와 유키	남	1960.10	사외이사	등기임원	비상근	지배구조및회장후보추천위원회 위원, 사회적책임경영위원회 위원	<ul style="list-style-type: none"> 일본 오사카대학교 에스파니아어학과 졸업 히라카와산업주식회사 대표이사 (1994~2012) (유)토리메르코리아 대표이사 (2014~현재) 	1,975	-	해당사항없음	2015.3.25 ~ 현재	2020.03.27
필립 에이브릴	남	1960.04	사외이사	등기임원	비상근	지배구조및회장후보추천위원회 위원, 위험관리위원회 위원	<ul style="list-style-type: none"> 프랑스 Université de Paris Dauphine 경제학 석사 BNP Paribas 증권 일본 동경지점 지점장 (2009~2011) BNP Paribas 증권 일본 CEO (2011~현재) 	-	-	해당사항없음	2015.3.25 ~ 현재	2020.03.27
박만순	남	1945.01	사외이사	등기임원	비상근	사회책임경영위원회 위원	<ul style="list-style-type: none"> 일본 와세다대 철학과 졸업 일본 대성상사 주식회사 대표이사 (1993.5~2010.6) 일본 대성 그룹 회장 (2010.6~현재) 제일본대한민국민단 중앙본부 의장 (2018.3~현재) 	-	-	해당사항없음	2017.3.23 ~ 현재	2020.03.27
김화남	남	1945.12	사외이사	등기임원	비상근	지배구조및회장후보추천위원회 위원, 사외이사후보추천위원회 위원	<ul style="list-style-type: none"> 일본 린코과대 경제학부 졸업 제주여자학원 이사장(1995.11~현재) 일본 김해상사(주) 대표이사(1996.12~현재) 	161,712	-	해당사항없음	2018.3.22 ~ 현재	2020.03.27
최경록	남	1966.05	사외이사	등기임원	비상근	사외이사후보추천위원회 위원, 위험관리위원회 위원, 이사회운영위원회 위원	<ul style="list-style-type: none"> 일본 게이오기주쿠대 계산기과학 석사 일본 게이오기주쿠대 Network Technology센터 연구원 (1997.04~1999.01) 일본 게이오기주쿠대 Information Technology센터 연구원 (1999.02~2000.03) 일본 (주)CYS 대표이사(2002.09~현재) 	883,662	-	해당사항없음	2018.3.22 ~ 현재	2020.03.27
						사회책임경영위원회 위원장,	<ul style="list-style-type: none"> 미국 스탠포드대학교 경영대학원 MBA 					

성명	성별	출생년월	직위	등기임원 여부	상근 여부	담당 업무	주요경력	소유주식수		최대주주의 관계	재직기간	임기 만료일
								의결권 있는 주식	의결권 없는 주식			
이운재	남	1950.11	사외이사	등기임원	비상근	사외이사후보추천위원회 위원, 감사위원회 위원	<ul style="list-style-type: none"> 대통령 재경경제비서관(1998.6~1999.6) 코레일(Korail) 대표(2001.7~2010.7) 	-	-	해당사항없음	2019.3.27 ~ 현재	2021.03.27
변양호	남	1954.07	사외이사	등기임원	비상근	위험관리위원회 위원장, 지배구조및회장후보추천위원회 위원, 이사회운영위원회 위원, 사회책임경영위원회 위원	<ul style="list-style-type: none"> 미국 노던일리노이대학교 경제학 박사 금융정보분석원 원장(2004.5~2006.1) V(G파트)니스 고문(2016.1~현재) 	-	-	해당사항없음	2019.3.27 ~ 현재	2021.03.27
허용학	남	1958.09	사외이사	등기임원	비상근	보수위원회 위원장, 위험관리위원회 위원	<ul style="list-style-type: none"> 미국 콜롬비아대 국제정치학 석사 홍콩 HKMA 대체투자부문 최고책임자(2008.6~2014.7) 홍콩 First Bridge Strategy Ltd. 대표(2015.1~현재) 	-	-	해당사항없음	2019.3.27 ~ 현재	2021.03.27
성재호	남	1960.03	사외이사	등기임원	비상근	사외이사후보추천위원회 위원장, 지배구조및회장후보추천위원회 위원, 감사위원회 위원, 이사회운영위원회 위원	<ul style="list-style-type: none"> 성균관대학교 법학 박사 성균관대학교 법학전문대학원 교수(2009.3~현재) 세계국제법학회 한국회장(2016.1~현재) 	-	-	해당사항없음	2019.3.27 ~ 현재	2021.03.27
진옥동	남	1961.02	기타비상무 이사	등기임원	비상근	-	<ul style="list-style-type: none"> 중앙대학교 경영학 석사 SB은행 법인장(2015.06~2016.12) 신한은행 부행장(2017.1~2017.3) 신한금융지주회사 부사장(2017.3~2018.12) 신한은행 은행장(2019.3~현재) 	13,937	-	해당사항없음	2019.3.27 ~ 현재	2021.03.27
박우혁	남	63.03.30	부사장	미등기임원	상근	그룹 전략부문 (CSO)	<ul style="list-style-type: none"> 경희대학교 경제학과 졸업 아메리카신한은행 법인장(2013.03~2015.02) 신한은행 본부장(2015.02~2016.12) 신한은행 부행장보(2017.01~2018.12) 신한금융지주회사 부사장(2019.01~현재) 	2,141	-	해당사항없음	2019.01.01~현재	2019.12.31
류승현	남	65.01.29	부사장보	미등기임원	상근	그룹 재무부문 (CFO)	<ul style="list-style-type: none"> 한국외국어대학교 영어과 졸업 신한금융지주회사 IR팀 부장(2007.01~2015.12) 신한금융지주회사 본부장(2016.01~2018.12) 신한금융지주회사 부사장보(2019.01~현재) 	7,903	-	해당사항없음	2019.01.01~현재	2020.12.31
이병철	남	63.01.22	부사장보	미등기임원	상근	그룹 브랜드홍보부문 (OPRO)	<ul style="list-style-type: none"> 부산상업고등학교/한국방송통신대 법학과 졸업 신한은행 인천광역시청지점장(2014.01~2016.12) 신한은행 본부장(2017.01~2018.12) 신한금융지주회사 부사장보(2019.01~현재) 	-	-	해당사항없음	2019.01.01~현재	2020.12.31
장동기	남	64.01.02	부사장보	미등기임원	상근	그룹 GMS사업부문	<ul style="list-style-type: none"> 서울대학교 경제학과 졸업 신한은행 자금시장본부장(2016.1~2017.2) 신한금융지주회사 재무팀 본부장(2017.3~2017.12) 신한금융지주회사 부사장보(2018.1~2018.12) 신한금융그룹 GMS사업부문장(2019.01~현재) 	68	-	해당사항없음	2018.01.01~현재	2019.12.31
							<ul style="list-style-type: none"> 서울대학교 경제학과 졸업 					

성명	성별	출생년월	직위	등기임원 여부	상근 여부	담당 업무	주요경력	소유주식수		최대주주의 관계	재직기간	임기 만료일
								의결권 있는 주식	의결권 없는 주식			
정운진	남	64.04.20	부사장보	미등기임원	상근	그룹 GB사업부문	<ul style="list-style-type: none"> 신한은행 강남대기금융센터장 (2014.01~2015.12) 신한은행 종합기획부 본부장 (2016.01~2017.12) 신한은행 부행장보 (2018.01~2018.12) 신한금융그룹 GB사업부문장(2019.01~현재) 부산여자상업고등학교 졸업 신한은행 신한PB양배센터장(2009.12~2012.12) 신한은행 신한PM강남센터장(2013.01~2015.12) 신한은행 본부장(2016.01~2018.12) 신한금융그룹 WM사업부문장(2019.01~현재) 	-	-	해당사항없음	2019.01.01~현재	2019.12.31
왕미화	여	64.10.05	부사장보	미등기임원	상근	그룹 WM사업부문	<ul style="list-style-type: none"> 고려대학교 경영학과 졸업 신한키지투스탄은행 법인장 (2011.06~2014.12) 신한은행 글로벌영업추진부장 (2015.01~2016.12) 신한은행 본부장 (2017.01~2018.12) 신한금융그룹 글로벌사업부문장(2019.01~현재) 	1,321	-	해당사항없음	2019.01.01~현재	2020.12.31
정지호	남	63.06.25	부사장보	미등기임원	상근	그룹 글로벌사업부문	<ul style="list-style-type: none"> 고려대학교 통계학과 졸업 신한은행 신용리스스크관리부 부장 (2008.02~2013.01) 신한은행 리스크총괄부 부장 (2013.01~2015.02) 신한금융지주회사 상무(2015.3~2019.03) 신한금융지주회사 부사장보(2019.3~현재) 	-	-	해당사항없음	2019.01.01~현재	2020.12.31
김임근	남	63.07.25	부사장보	미등기임원	상근	그룹 리스크관리부문 (CRO)	<ul style="list-style-type: none"> 한국외국어대학교 법학과 졸업 신한은행 신한문헌심장 (2012.07~2015.07) 신한은행 남부법원지점장 (2015.07~2016.12) 신한은행 잠실남지점장 (2017.01~2018.12) 신한금융지주회사 준법감시인(2019.01~현재) 	2,025	-	해당사항없음	2015.03.02~현재	2021.03.01
왕호민	남	64.03.04	상무	미등기임원	상근	그룹 준법감시인	<ul style="list-style-type: none"> 한양대학교 영문과 졸업 신한은행 한터역지점장 (2014.01~2015.07) 신한은행 비서실장 (2015.07~2017.03) 신한금융지주회사 경영지원팀 부장 (2017.03~2018.12) 신한금융지주회사 상무(2019.01~현재) 	-	-	해당사항없음	2019.01.01~현재	2020.12.31
이인균	남	67.04.01	상무	미등기임원	상근	그룹 운영부문 (COO)	<ul style="list-style-type: none"> 신한은행 금융지주회사 상무(2019.01~현재) 	5,000	-	해당사항없음	2019.01.01~현재	2020.12.31

(주1) 등기임원의 임기 만료일은 해당년도 정기주주총회 개최일차까지임.

(주2) 직위 및 소유 주식수는 최근일 현재 기준임.

(주3) 박병대 사외이사위원은 2019년 3월 26일 임신상의 사유로 퇴임.

나. 직원 현황

(기준일 : 2018년 12월 31일)

(단위 : 백만원)

사업부문	성별	직 원 수				합 계	평 균 근속연수	연간급여 총액	1인평균 급여액	비고
		기간의 정함이 없는 근로자		기간제 근로자						
		전체	(단시간 근로자)	전체	(단시간 근로자)					
-	남	124	-	13	-	137	2년 11개월 (14년 7개월)	17,569	128	-
-	여	28	-	1	1	29	4년 6개월 (10년 11개월)	2,308	79	-
합 계		152	-	14	1	166	3년 1개월 (13년 3개월)	19,878	119	-

(주1) 연간급여 총액은 2018년 1월1일부터 2018년 12월 31일까지 지급한 금액임.

(주2) 평균근속연수의 ()안 기간은 그룹사 근무를 포함한 평균 근속연수임.

(주3) 미등기임원은 기간제근로자에 포함.

다. 미등기임원 보수 현황

(기준일 : 2018년 12월 31일)

(단위 : 백만원)

구 분	인원수	연간급여 총액	1인평균 급여액	비고
미등기임원	5	1,834	367	-

(주) 겸직임원은 원소속 기준임.

2. 임원의 보수 등

가. 이사·감사 전체의 보수현황

1. 주주총회 승인금액

(단위 : 백만원)

구 분	인원수	주주총회 승인금액	비고
이사(사외이사)	12(10)	3,500	등기이사, 사외이사, 감사위원회 위원 등을 구분하지 않음

(주1) 주총승인금액: 등기이사(사외이사 포함) 총한도 기준, 장기성과연동형 주식보상은 수량기준으로 별도 승인 완료

(주2) 이사보수지급기준은 주총승인금액 범위 내에서 이사회에서 결정함.

2. 보수지급금액

2-1. 이사·감사 전체

(단위 : 백만원)

인원수	보수총액	1인당 평균보수액	비고
12	1,797	150	-

2-2. 유형별

(단위 : 백만원)

구분	인원수	보수총액	1인당 평균보수액	비고
등기이사 (사외이사, 감사위원회 위원 제외)	2	1,149	574	-
사외이사 (감사위원회 위원 제외)	6	387	62	-
감사위원회 위원	4	262	69	-
감사	-	-	-	-

(주) 1인당 평균보수액: 보수총액 / 기중 환산인원수

<이사·감사의 개인별 보수현황>

1. 개인별 보수지급금액

(단위 : 백만원)

이름	직위	보수총액	보수총액에 포함되지 않는 보수
조용병	대표이사	1,149	장기성과연동형 주식보수(PS)가 18,200주 있으며, 2018년~2021년의 회사 장기성과 및 주가에 따라 지급여부 및 지급금액이 추후 확정됨.

2. 산정기준 및 방법

(단위 : 백만원)

이름	보수의 종류	총액	산정기준 및 방법
대표이사 조용병	급여	800	급여는 주주총회에서 결의한 이사보수한도 내에서 직위, 직무, 그룹기여도 등을 종합적으로 고려하여 이사회 및 보수위원회의 결의로 기본급을 450백만원, 업무활동과 관련하여 지급되는 경비성 수당을 350백만원으로 결정함. 경영진 평가 및 보수규정에 따라 연간 급여 총액을 1/12로 분할하여 매월 67백만원을 지급함
	근로소득 상여	348	상여는 2017년 연간성과급으로, 2017년 1분기 보수위원회에서 결의한 「2017년 경영진 성과평가 및 보수체계(안)」에 따라 연간 성과평가 결과를 반영하여 2018년 1분기 보수위원회의 평가 및 결의를 거쳐 최종 지급됨 2017년 연간성과급은 주주가치(총주주수익률), 수익성(ROE, ROA), 건전성(고정비율(고정비율(고정비율(고정비율(고정비율(비율), 리스크(RAROC), 효율성(총이익경비율)으로 구성된 계량지표와 Digital Transformation, 상품/서비스 및 수익을 업계 선두지위 확보, Glocalization 등의 전략과제로 구성된 비계량지표를 종합적으로 평가하여 기본급의 0~100%내에서 회사 절대수익 규모의 증감 내역을 반영하여 금액이 확정됨 계량지표와 관련하여 2017년 그룹 당기순이익이 전년대비 5.1% 증가한 2조 9,188억원으로 2011년 이후 최대 성과를 기록한 점, 2017년 그룹 고정비율(고정비율(고정비율(고정비율(고정비율(비율) 0.12%p 개선되며 역대 최저 수준의 자산건전성을 실현한 점, ROE, ROA 및 RAROC이 목표를 초과 달성한 점 등이 주요하게 성과에 반영되었으며, 비계량지표와 관련하여 그룹 Digital Transformation 전략 수립을 통해 그룹 디지털 플랫폼 경쟁력과 디지털 마케팅을 강화한 점, 아시아 핵심시장을 중심으로 Inorganic 성장을 본격화하고 글로벌 사업부문제 출범, 현지법 인간 협업 강화 등 글로벌 경쟁력을 강화한 점 등을 고려하여 상여 348백만원을 산출하여

이름	보수의 종류	총액	산정기준 및 방법
			지급함
	주식매수선택권 행사이익	-	해당사항 없음
	기타 근로소득	1	기타 복리후생비
	퇴직소득	-	해당사항 없음
	기타소득	-	해당사항 없음

<보수지급금액 5억원 이상 중 상위 5명의 개인별 보수현황>

1. 개인별 보수지급금액

(단위 : 백만원)

이름	직위	보수총액	보수총액에 포함되지 않는 보수
조용병	대표이사	1,149	장기성과연동형 주식보수(PS)가 18,200주 있으며, 2018년~2021년의 회사 장기성과 및 주가에 따라 지급여부 및 지급금액이 추후 확정됨.
우영웅	부사장	552	장기성과연동형 주식보수(PS)가 5,500주 있으며, 2018년~2021년의 회사 장기성과 및 주가에 따라 지급여부 및 지급금액이 추후 확정됨.

2. 산정기준 및 방법

(단위 : 백만원)

이름	보수의 종류	총액	산정기준 및 방법
대표이사 조용병	급여	800	급여는 주주총회에서 결의한 이사보수한도 내에서 직위, 직무, 그룹기여도 등을 종합적으로 고려하여 이사회 및 보수위원회의 결의로 기본급을 450백만원, 업무활동과 관련하여 지급되는 경비성 수당을 350백만원으로 결정함. 경영진 평가 및 보수규정에 따라 연간 급여 총액을 1/12로 분할하여 매월 67백만원을 지급함
	근로소득 상여	348	상여는 2017년 연간성과급으로, 2017년 1분기 보수위원회에서 결의한 「2017년 경영진 성과평가 및 보수체계(안)」에 따라 연간 성과평가 결과를 반영하여 2018년 1분기 보수위원회의 평가 및 결의를 거쳐 최종 지급됨 2017년 연간성과급은 주주가치(총주주수익률), 수익성(ROE, ROA), 건전성(고정이하여신 비율), 리스크(RAROC), 효율성(총이익경비율)으로 구성된 계량지표와 Digital Transformation, 상품/서비스 및 수익을 업계 선두지위 확보, Glocalization 등의 전략과제로 구성된 비계량지표를 종합적으로 평가하여 기본급의 0~100% 내에서 회사 절대수익 규모의 증감 내역을 반영하여 금액이 확정됨 계량지표와 관련하여 2017년 그룹 당기순이익이 전년대비 5.1% 증가한 2조 9,188억원으로 2011년 이후 최대 성과를 기록한 점, 2017년 그룹 고정이하여신비율이 0.62%로 전년대비 0.12%p 개선되며 역대 최저 수준의 자산건전성을 실현한 점, ROE, ROA 및 RAROC이 목표를 초과 달성한 점 등이 주요하게 성과에 반영되었으며, 비계량지표와 관련하여 그룹 Digital Transformation 전략 수립을 통해 그룹 디지털 플랫폼 경쟁력과 디지털 마케팅을 강화한 점, 아시아 핵심시장을 중심으로 Inorganic 성장을 본격화하고 글로벌 사업부문제 출범, 현지법 인간 협업 강화 등 글로벌 경쟁력을 강화한 점 등을 고려하여 상여 348백만원을 산출하여 지급함
	주식매수선택권 행사이익	-	해당사항 없음
	기타 근로소득	1	기타 복리후생비
	퇴직소득	-	해당사항 없음
	기타소득	-	해당사항 없음
	급여	304	급여는 지주회사 보수위원회의 결의에 따라 기본급 240백만원, 업무활동과 관련하여 지급되는 경비성 수당 64백만원으로 결정함. 경영진 평가 및 보수규정에 따라 연간 급여 총액을 1/12로 분할하여 매월 25.3백만원을 지급함 상여는 2017년 연간성과급으로, 2017년 1분기 보수위원회에서 결의한 「2017년 경영진 성과평가 및 보수체계(안)」에 따라 연간 성과평가 결과를 반영하여 2018년 1분기 보수위원회의 평가 및 결의를 거쳐 최종 지급됨

이름	보수의 종류		총액	산정기준 및 방법
부사장 우영웅	근로소득	상여	178	2017년 연간성과급은 주주가치(총주주수익률), 수익성(ROE, ROA), 건전성(고정이하여신 비율), 리스크(RAOC), 효율성(총이익경비율)으로 구성된 계량지표와 One Shinhan 관점의 운영체계 혁신, 디지털기술을 활용한 신상품 서비스 개발 등의 전략과제로 구성된 비계량 지표 및 리더십 역량 등을 종합적으로 평가하여 기본급의 0~100% 내에서 회사 절대수익 규모의 증감 내역을 반영하여 금액이 확정됨 계량지표와 관련하여 2017년 그룹 당기순이익이 전년대비 5.1% 증가한 2조 9,188억원으로 2011년 이후 최대 성과를 기록한 점, 2017년 그룹 고정이하여신비율이 0.62%로 전년대비 0.12%p 개선되며 역대 최저 수준의 자산건전성을 실현한 점, ROE, ROA 및 RAOC이 목표를 초과 달성한 점 등이 주요하게 성과에 반영되었으며, 비계량지표와 관련하여 Digital 혁신을 위한 그룹 전략 및 조직체계를 수립한 점, GB 사업 부문을 출범하고, 복합점포 신설 등의 그룹 채널을 강화한 점 등을 고려하여 상여 178백만원을 산출하여 지급함
				- 해당사항 없음
			35	우리사주 인출시 과세대상 소득 및 기타 복리후생비 등을 합산하여 산출함
	퇴직소득		35	재직기간에 따른 퇴직위로금
	기타소득			- 해당사항 없음

나. 주식매수선택권의 부여 및 행사현황

(1) 이사·감사에게 부여한 주식매수선택권의 공정가치 총액

(단위 : 백만원)

구분	인원수	주식매수선택권의 공정가치 총액	비고
등기이사	2	-	-
사외이사	6	-	-
감사위원회 위원 또는 감사	4	-	-
계	12	-	-

- (주) 상기 주식매수선택권 공정가치 총액은 당사의 2018년 주식매수선택권과 관련하여 미지급비용으로 인식한 금액이며, 그 산출 과정은 다음과 같음.
- 1) 기업회계기준서 제1102호에 따라 현금결제형 주식매수선택권으로 판단하여 매 결산시점의 공정가치를 산출함.
 - 2) 매 결산시 공정가치에서 전기말에 인식한 공정가치의 차이를 당기 비용으로 인식함.
(단, 당기 중 행사된 경우 행사로 지급한 금액과 전기말에 인식한 공정가치의 차이를 당기 비용으로 인식함)
 - 3) 보류분을 제외하고 행가기간 모두 종료되었으며, 당분기 말 현재 보류분에 대한 공정가치는 신한금융지주 주식 종가와 행사가격의 차이인 내재가치로 평가하였음.

(2) 주식매수선택권의 부여 및 행사현황

(기준일 : 2018년 12월 31일)

(단위 : 원, 주)

부여 받은자	관계	부여일	부여방법	주식의 종류	변동수량			미행사 수량	행사기간	행사 가격
					부여	행사	취소			
이정원	계열회사 임원	2005년 03월 30일	현금차액보상	보통주	2,500	2,500	-	-	2017.05.18~2018.08.30	28,006
이정원	직원	2006년 03월 21일	현금차액보상	보통주	2,500	-	-	2,500	2017.05.18~2019.08.21	38,829
신상훈	계열회사 임원	2007년 03월 20일	현금차액보상	보통주	45,367	-	-	45,367	2017.05.18~2020.08.19	54,560

부여 받은자	관 계	부여일	부여방법	주식의 종류	변동수량			미행사 수량	행사기간	행사 가격
					부여	행사	취소			
이백순	계열회사 임원	2007년 03월 20일	현금차액보상	보통주	10,397	-	-	10,397	2017.05.18~2020.08.19	54,560
이정원	직원	2007년 03월 20일	현금차액보상	보통주	3,000	-	-	3,000	2017.05.18~2020.08.19	54,560
이백순	미등기임원	2008년 03월 19일	현금차액보상	보통주	10,566	-	1,100	9,466	행사보류	49,053
신상훈	계열회사 임원	2008년 03월 19일	현금차액보상	보통주	42,338	-	13,200	29,138	2017.09.18~2021.09.17	49,053
이정원	계열회사 임원	2008년 03월 19일	현금차액보상	보통주	7,849	-	825	7,024	2017.05.18~2021.05.17	49,053
합계	-	-	-	-	124,517	2,500	15,125	106,892	-	-

(주1) 작성 기준일인 2018년 12월 31일 현재 증가는 39,600원이며, 미행사 주식매수선택권의 가중평균행사가격은 51,841원임.

(가중평균행사가격은 2018년 12월 31일 현재 미행사수량에 행사가격을 곱한 금액을 총미행사수량으로 나눈 값임)

(주2) 상기 주식매수선택권의 행사기간 및 행사보류 여부는 2017년도 제2회 정기이사회(2017.5.18) 및 제9회 임시이사회(2017.9.18)에서 결의한 내용임

IX. 계열회사 등에 관한 사항

1. 계열회사의 현황

가. 기업집단의 명칭

- (주)신한금융지주회사

나. 기업집단에 소속된 회사

구 분	회사수	국내/국외	회 사 명	법인번호 또는 사업자번호	
상장사	1(지주회사)	1(국내)	(주)신한금융지주회사(종목코드: 055550)	104-81-64625	
	1(자회사)	1(국내)	(주)제주은행(종목코드: 006220)	616-81-00615	
비 상장사	13 (자회사)	13 (국내)	(주)신한은행	202-81-02637	
			신한카드(주)	202-81-48079	
			신한금융투자(주)	116-81-36684	
			신한생명보험(주)	104-81-28992	
			신한BNPP자산운용(주)	116-81-60452	
			신한캐피탈(주)	134-81-11323	
			(주)신한저축은행	120-87-90239	
			(주)신한DS	110-81-34825	
			신한아이타스(주)	107-81-85143	
			신한신용정보(주)	119-81-58580	
			신한대체투자운용(주)	101-86-10601	
			신한리츠운용(주)	711-88-00923	
			SHC매니지먼트(주)	104-81-72014	
	25 (손자회사)	5(국내)		신한 제2호 사모투자전문회사	101-86-40537
				코에프씨신한프런티어챔프2010의4호사모투자전문회사	107-87-44159
				신한스톤브릿지페트로사모투자전문회사	101-86-76452
				신한 프렉시스 케이그로스 글로벌 사모투자전문회사	611-88-00069
				지역스신한인터베스트제1호사모투자합자회사	690-87-00895
		20 (국외)		신한아주금융유한공사	해외현지법인
				아메리카신한은행	해외현지법인
				SBJ은행	해외현지법인
				유럽신한은행	해외현지법인
				신한캄보디아은행	해외현지법인
				신한카자흐스탄은행	해외현지법인
				신한은행(중국)유한공사	해외현지법인
				캐나다신한은행	해외현지법인
				신한베트남은행	해외현지법인
				멕시코신한은행	해외현지법인
				신한인도네시아은행	해외현지법인
				유한회사신한파이낸스	해외현지법인

구 분	회사수	국내/국외	회 사 명	법인번호 또는 사업자번호
			신한인도파이낸스	해외현지법인
			신한마이크로파이낸스	해외현지법인
			Shinhan Investment America Inc.	해외현지법인
			Shinhan Investment Asia Ltd.	해외현지법인
			SHINHAN SECURITIES VIETNAM CO., LTD	해외현지법인
			PT Shinhan Sekuritas Indonesia	해외현지법인
			신한BNP파리바자산운용 홍콩	해외현지법인
			신한DS 베트남	해외현지법인
1(증손회사)	1(국외)	신한자산운용 인도네시아	해외현지법인	

(주1) 2018년 말 기준이며, 금융지주회사법에 따른 자회사 및 손자회사임.

(주2) 2019년 2월 1일 오렌지라이프생명 자회사 편입

다. 계열회사간 임원 겸직현황

(기준일 : 2018년 12월 31일)

성명	대상회사	직위명	선임일	비고
위성호	신한은행	은행장	2017.03.07	상근
이동환	신한은행	부행장	2017.07.06	상근
	신한금융투자	수석부사장	2017.07.06	상근
	신한생명	부사장	2017.07.06	상근
	신한캐피탈	부사장	2017.07.06	상근
우영웅	신한은행	비상임이사	2017.04.13	비상근
	신한금융투자	비상임이사	2017.03.29	비상근
	제주은행	비상임이사	2018.03.22	비상근
진옥동	신한캐피탈	비상임이사	2017.03.24	비상근
	신한DS	비상임이사	2017.03.27	비상근
	신한생명	비상임이사	2017.03.30	비상근
김병철	신한은행	부행장	2018.01.24	상근
	신한금융투자	부사장	2018.01.24	상근
	신한생명	부사장	2018.01.24	상근
허영택	신한은행	부행장	2016.01.01	상근
	신한카드	부사장	2017.07.06	상근
	신한금융투자	부사장	2017.07.06	상근
	신한생명	부사장	2017.07.06	상근
	신한은행	부행장	2016.01.01	상근


성명	대상회사	직위명	선임일	비고
이창구	신한금융투자	부사장	2016.01.01	상근
장동기	신한카드	비상임이사	2018.01.23	비상근
	신한아이타스	비상임이사	2018.02.22	비상근
	신한대체투자	비상임이사	2017.03.24	비상근
조영서	신한DS	비상임이사	2017.07.27	비상근
	신한아이타스	비상임이사	2017.03.22	비상근
류승현	신한BNPP자산운용	비상임이사	2018.03.29	비상근
이영종	신한신용정보	비상임이사	2018.02.09	비상근
	신한리츠운용	비상임이사	2017.10.18	비상근

(기준일 : 2019년 3월 31일)

성명	대상회사	직위명	선임일	비고
진옥동	신한은행	은행장	2019.03.27	상근
박우혁	신한은행	비상임이사	2019.01.01	비상근
	신한생명	비상임이사	2019.01.01	비상근
류승현	신한금융투자	비상임이사	2019.01.01	비상근
	신한캐피탈	비상임이사	2019.01.01	비상근
이병철	신한카드	비상임이사	2019.01.01	비상근
정운진	신한은행	부행장보	2018.01.01	상근
	신한금융투자	부사장	2019.01.01	상근
	신한생명	부사장보	2019.01.01	상근
	신한캐피탈	부사장보	2019.01.01	상근
장동기	신한은행	부행장보	2019.01.01	상근
	신한금융투자	부사장	2019.01.01	상근
	신한생명	부사장보	2019.01.01	상근
정지호	신한은행	부행장보	2019.01.01	상근
	신한카드	부사장보	2019.01.01	상근
	신한금융투자	부사장	2019.01.01	상근
	신한생명	부사장보	2019.01.01	상근
왕미화	신한은행	부행장보	2019.01.01	상근
	신한금융투자	부사장	2019.01.01	상근

성명	대상회사	직위명	선임일	비고
이인균	신한DS	비상임이사	2019.01.01	비상근
	신한아이타스	비상임이사	2019.01.01	비상근
조영서	신한DS	비상임이사	2017.07.31	비상근
	신한아이타스	비상임이사	2017.07.17	비상근
한용구	신한BNP파리바자산운용	비상임이사	2019.02.11	비상근
이준석	신한신용정보	비상임이사	2019.01.01	비상근
박성현	제주은행	비상임이사	2019.03.26	비상근
	신한리츠운용	비상임이사	2019.01.01	비상근
김태연	오렌지라이프	비상임이사	2019.02.01	비상근
	신한대체투자운용	비상임이사	2019.01.01	비상근
김지욱	신한대체투자운용	비상임이사	2018.03.20	비상근
	신한리츠운용	비상임이사	2017.10.18	비상근

라. 사업라인 (2019년 3월 31일 현재)



그룹사 현황

- (주1) SHC Management는 구 신한카드 청산법인으로, 청산 종결 시까지 존속
- (주2) 신한 제2호 사모투자 전문회사에 대한 지분율은 기타 자회사 지분 포함 시 32.6%
- (주3) 코에프씨신한프런티어캠프 2010의 4호 사모투자 전문회사에 대한 지분율은 신한금융투자 지분 8.5%, 신한캐피탈 지분 6.5% 및 기타 자회사 지분 포함 시 34.6%

- (주4) 신한스톤브릿지페트로 사모투자 전문회사에 대한 지분율은 기타 자회사 지분 포함 시 1.8%
- (주5) 신한프랙시스케이그로스 글로벌 사모투자전문회사에 대한 지분율은 기타 자회사 지분 포함 시 18.9%
- (주6) 지엑스신한인터베스트제1호사모투자합자회사에 대한 지분율은 기타 자회사 지분 포함시 25.27%

2. 타법인출자 현황

(기준일 : 2018년 12월 31일)

(단위 : 백만원, 천주, %)

법인명	최초취득일자	출자 목적	최초취득금액	기초잔액			증가(감소)			기말잔액			최근사업연도 재무현황	
				수량	지분율	장부 가액	수량	취득(차분) 금액	평가 손익	수량	지분율	장부 가액	총자산	당기 순이익
신한은행	2001년 09월 01일	경영권	6,230,532	1,585,616	100	13,617,579	-	-	-	1,585,616	100	13,617,579	323,875,533	2,116,606
신한카드	2007년 03월 23일	경영권	7,726,100	125,369	100	7,919,672	-	-	-	125,369	100	7,919,672	29,350,065	515,413
신한금융투자	2001년 09월 01일	경영권	1,303,482	309,400	100	2,341,420	-	-	-	309,400	100	2,341,420	27,251,639	245,703
신한생명보험	2005년 12월 13일	경영권	730,432	40,000	100	982,775	-	-	-	40,000	100	982,775	31,835,295	130,912
신한캐피탈	2001년 09월 01일	경영권	154,091	32,250	100	408,922	-	-	-	32,250	100	408,922	6,113,942	106,052
제주은행	2002년 04월 29일	경영권	70,680	15,241	68.9	135,220	7,855	39,273	-	23,096	71.9	174,493	5,968,175	27,446
신한신용정보	2002년 07월 08일	경영권	4,577	600	100	15,385	-	-	-	600	100	15,385	24,378	1,392
신한대체투자운용	2004년 12월 23일	경영권	10,000	2,000	100	14,783	-	-	-	2,000	100	14,783	15,160	817
신한BNPP자산운용	2001년 09월 01일	경영권	158,490	9,799	65	91,565	-	-	-	9,799	65	91,565	173,638	19,190
SH캐니지먼트	2002년 06월 01일	경영권	554	100	100	8,655	-	-	-	100	100	8,655	9,755	309
신한DS	2010년 01월 04일	경영권	10,026	200	100	10,026	600	3,000	-	800	100	13,026	43,105	1,349
신한아이티스	2012년 11월 30일	경영권	50,092	469	99.8	50,092	-	-	-	469	99.8	50,092	65,725	8,461
신한저축은행	2013년 01월 31일	경영권	165,815	14,674	100	107,065	-	-	-	14,674	100	107,065	1,454,230	19,394
신한리츠운용	2017년 10월 18일	경영권	30,000	6,000	100	30,000	-	-	-	6,000	100	30,000	36,298	3,564
	합 계			2,141,718	-	25,733,159	8,455	42,273	-	2,150,173	-	25,775,432	426,216,998	3,196,598

(주1) 기업회계기준서 제1027호(별도재무제표)에 따라 별도재무제표작성시 총유기업, 공동지배기업 및 관계기업에 대한 투자에 대해 원가법을 적용하였으며, 전항일의 한국기업회계기준에 따른 장부금액을 원가로 간주함.

(주2) 제주은행을 제외한 법인은 모두 비상장회사임.

(주3) 최근 사업연도 재무현황은 한국채택국제회계기준에 따른 별도재무제표 기준임(총자산: 2018년 말 기준, 당기순이익: 2018년 1월 1일 ~ 2018년 12월 31일 기준)

(주4) 지분율은 소수점 둘째자리에서 반올림

X. 이해관계자와의 거래내용

1. 대주주에 대한 신용공여현황

해당사항 없음.

2. 대주주와의 자산 양수도

해당사항 없음.

3. 대주주와의 영업거래

해당사항 없음.

4. 대주주 이외의 이해관계자와의 거래

당사는 금융지주회사로서 '자회사 및 손자회사에 대한 자금지원'은 정관상의 주요 목적 사업 중 하나입니다. 자회사에 대한 신용공여한도는 이사회 결의를 통해서 결정됩니다.

가. 자회사에 대한 신용공여 현황

2018년 12월 31일 현재

(단위 : 십억원)

법인명	계정과목	발생일	약정기간	대여이율	기초 (2018.01.01)	감소	증가	기타(주)	기말 (2018.12.31)
신한카드	대출채권	2016-01-26	2021-01-26	1.98%	150	-	-	-	150
	대출채권	2016-02-24	2021-02-24	1.84%	150	-	-	-	150
	대출채권	2017-03-22	2022-03-22	2.22%	150	-	-	-	150
	대출채권	2017-04-20	2022-04-20	2.21%	100	-	-	-	100
	대출채권	2017-05-12	2022-05-12	2.35%	50	-	-	-	50
	대출채권	2018-02-22	2023-02-22	2.90%	-	-	100	-	100
신한캐피탈	대출채권	2013-01-18	2018-01-18	3.18%	50	50	-	-	-
	대출채권	2013-09-05	2018-09-05	3.61%	80	80	-	-	-
	대출채권	2014-01-27	2019-01-27	3.60%	50	-	-	-	50
	대출채권	2016-03-16	2021-03-16	1.90%	50	-	-	-	50
	대출채권	2016-04-27	2019-04-27	1.63%	100	-	-	-	100
	대출채권	2017-03-22	2022-03-22	2.22%	50	-	-	-	50
	대출채권	2017-04-20	2022-04-20	2.21%	50	-	-	-	50
	대출채권	2017-05-12	2022-05-12	2.35%	50	-	-	-	50
	대출채권	2017-08-24	2022-08-24	2.37%	50	-	-	-	50
대출채권	2018-01-22	2023-01-22	2.75%	-	-	50	-	50	
신한대체 투자운용	대출채권	2017-11-22	2018-11-21	2.24%	5	5	-	-	-
	대출채권	2018-11-21	2019-11-20	2.36%	-	-	5	-	5
	대출채권	2016-06-17	2021-06-17	1.61%	50	-	-	-	50

법인명	계정과목	발생일	약정기간	대여이율	기초 (2018.01.01)	감소	증가	기타(주)	기말 (2018.12.31)
신한저축은행	대출채권	2017-06-23	2022-06-23	2.27%	50	-	-	-	50
신한생명	대출채권	2018-11-30	2028-11-30	5.10%	-	-	393	-1	391
합계	-	-	-	-	1,235	135	548	-1	1,646

(주) 외화금융자산 평가에 따른 외화차이임.

XI. 그 밖에 투자자 보호를 위하여 필요한 사항

1. 공시사항의 진행상황

신고일자	제목	신고내용	신고사항의 진행상황
2018.03.09	조회공시 답변	조회공시요구(품문또는보도)에대한답변	- 2018.03.09 한국거래소 조회공시 요구 : 아이엔지생명보험(주) 인수 추진 보도에 대한 조회공시 요구 - 2018.03.09 조회공시 답변 (미확정) - 2018.04.06 조회공시 답변 (미확정)(재공시) - 2018.04.11 기타 경영사항(자율공시)(2018.04.06 조회공시 답변(미확정)재확인) - 2018.09.05 타법인주식및출자증권취득결정 - 2019.02.01 지주회사의자회사편입 공시
2018.09.05	주요사항보고서	자기주식취득 신탁계약체결 결정	- 2018.09.05 자기주식취득 신탁계약체결을 위한 이사회 결의 - 2018.12.11 신탁계약에의한취득상황보고서 공시
2018.10.31	자율공시	타법인 주식 및 출자증권 취득결정	- 2018.10.31 아시아신탁 주식회사의 지분 100% 취득 결정 공시

2. 주주총회 의사록 요약

주총일자	안 건	결 의 내 용
제16기 주주총회 (2017.03.23)	제1호 의안: 제16기(2016.1~2016.12.31) 재무제표(이익잉여금처분계산서 포함) 및 연결재무제표 승인의 건	원안대로 승인
	제2호 의안: 정관 일부 변경의 건	원안대로 승인
	제3호 의안: 이사 선임의 건(사내이사 1명, 기타비상무이사 1명, 사외이사 6명 선임) - 제3-1호 의안: 이사후보(사내이사) 조용병 - 제3-2호 의안: 이사후보(기타비상무이사) 위성호 - 제3-3호 의안: 이사후보(사외이사) 박안순 - 제3-4호 의안: 이사후보(사외이사) 박 철 - 제3-5호 의안: 이사후보(사외이사) 이상경 - 제3-6호 의안: 이사후보(사외이사) 주재성 - 제3-7호 의안: 이사후보(사외이사) 히라카와 유키 - 제3-8호 의안: 이사후보(사외이사) 필립 에이브릴(Philippe Avril)	원안대로 승인
	제4호 의안: 감사위원회 위원이 되는 사외이사 선임의 건 - 감사위원회 위원이 되는 사외이사 후보 이만우	원안대로 승인
	제5호 의안: 감사위원회 위원 선임의 건(감사위원 2명 선임) - 제5-1호 의안: 감사위원후보 이상경 - 제5-2호 의안: 감사위원후보 이성량	원안대로 승인
	제6호 의안: 이사보수한도 승인의 건	원안대로 승인
제17기 주주총회 (2018.3.22)	제1호 의안: 제17기(2017.1.1~2017.12.31) 재무제표(이익잉여금처분계산서 포함) 및 연결재무제표 승인의 건	원안대로 승인
	제2호 의안: 이사 선임의 건(사외이사 7명 선임) - 제2-1호 의안: 이사후보(사외이사) 김화남 - 제2-2호 의안: 이사후보(사외이사) 박병대 - 제2-3호 의안: 이사후보(사외이사) 박 철 - 제2-4호 의안: 이사후보(사외이사) 이성량 - 제2-5호 의안: 이사후보(사외이사) 최경록 - 제2-6호 의안: 이사후보(사외이사) 필립 에이브릴 - 제2-7호 의안: 이사후보(사외이사) 히라카와 유키	원안대로 승인
	제3호 의안: 감사위원회 위원이 되는 사외이사 선임의 건 - 제3호 의안: 감사위원회 위원이 되는 사외이사 선임의 건 후보 이만우	원안대로 승인
	제4호 의안: 감사위원회 위원 선임의 건(감사위원 3명 선임) - 제4-1호 의안: 감사위원후보 박병대 - 제4-2호 의안: 감사위원후보 이성량 - 제4-3호 의안: 감사위원후보 주재성	원안대로 승인
	제5호 의안: 이사보수한도 승인의 건	원안대로 승인
제18기(2018.1.1~2018.12.31) 재무제표(이익잉여금처분계산서 포함) 및 연결재무제표 승인의 건	제1호 의안: 제18기(2018.1.1~2018.12.31) 재무제표(이익잉여금처분계산서 포함) 및 연결재무제표 승인의 건	원안대로 승인
	제2호 의안: 정관 일부 변경의 건	원안대로 승인
	제3호 의안: 이사 선임의 건(기타비상무이사 1명, 사외이사 8명 선임) - 제3-1호 의안: 이사후보(기타비상무이사) 진옥동 - 제3-2호 의안: 이사후보(사외이사) 박안순 - 제3-3호 의안: 이사후보(사외이사) 박 철 - 제3-4호 의안: 이사후보(사외이사) 변양호 - 제3-5호 의안: 이사후보(사외이사) 이만우	원안대로 승인

주주명		인 건		결 의 내 용	
제18기 주주총회 (2019.3.27)	- 제3-6호 의안 : 이사회보(사외이사) 이문재				
	- 제3-7호 의안 : 이사회보(사외이사) 필립 에이브릴				
	- 제3-8호 의안 : 이사회보(사외이사) 허용학				
	- 제3-9호 의안 : 이사회보(사외이사) 히라카와 유키				
	제4호 의안 : 감사위원회 위원이 되는 사외이사 선임의 건 - 감사위원회 위원이 되는 사외이사 후보 성재호				원안대로 승인
	제5호 의안 : 감사위원회 위원 선임의 건(감사위원 2명 선임) - 제5-1호 의안 : 감사위원후보 이만우 - 제5-2호 의안 : 감사위원후보 이문재				원안대로 승인
	제6호 의안 : 이사회수환도 승인의 건				원안대로 승인

3. 우발채무 등

가. 중요한 소송사건

작성 기준일 현재 당사 및 종속회사 등이 소송 당사자로 되거나 당사 및 종속회사 등의 재산을 대상으로 소송이 제기된 경우로서 회사의 영업에 중대한 영향을 미칠 가능성이 있는 소송사건은 다음과 같습니다.

(1) 제소건

(2018년 12월 31일 현재)

(단위 : 백만원)

소송의 내용	사건명	소 제기일	소송 당사자		소가	진행상황			향후 소송 일정, 회시의 영업, 재무, 경영 등에 미칠 영향 등
			원고	피고		1심	2심	3심	
2009년 2기~2012년 2기 회사의 배당금수익 및 이자수익에 대한 부가 가치세결정청구에 대해 조세심판원이 내린 기각 결정에 대한 불복 소송 제기	부가가치세결정 거부 취소	2014.02.28	신한금융지주회사	남대문세무서장	1,761	패소	패소	파기환송	향후 소송 일정, 회시의 영업, 재무, 경영 등에 미칠 영향 등 제소건으로 패소 시 손실 없고, 승소 시 소송금액 이익시행 가능 (소송금액 미정) 2019.1.17 파기환송
동아건설을 위탁자, 당행을 수탁자, 동아건설의 파산채권자를 수익자로 하는 특정금전신탁을 동아건설의 직원이 횡령한바 이에따른 부당이득반환청구 및 손해배상을 청구함	채무부존재확인	2009.09.02	신한은행	동아건설 수송수계인 회생채무자 동아건설	7,529	1.패소	2.일부승소 4.일부승소	3.파기환송 5.재상고	2심 선고결과에 따라 신한은행은 동아건설의 특정금전신탁금 및 이자 943억원을 원상회복하였음. 현재 재상고심 진행중이며, 과실비율 및 가지금률 반환여부가 쟁점임.
피고들은 ATM/CD기의 판매가격 및 임차가격을 음함 하였고, 결과적으로 당행에 손해가 발생 하였으므로 이를 배상하라는 취지의 소송을 제기함	손해배상	2014.04.02	신한은행	노틸러스효성, 청송컴넷	25,342	일부승소	진행중	-	당행 제소건으로 승소 시 배상액 이익 계산

소송의 내용	사건명	소 제기일	소송 당사자		소가	진행상황			향후 소송 일정, 회사의 영업, 재무, 경영 등에 미칠 영향 등
			원고	피고		1심	2심	3심	
1996년 태국풍신사임자인 피고에게 신디케이트 96억원을 지원하였고, 피고가 2003년 신성한 기업화생 신청이 2013년 취소됨에 따라 미회수채권 청구를 목적으로 소송 제기	채무면제금 청구	2014.08.15	신한은행	Jasmine International Public Company Limited	9,600	승소	진행중	-	피고의 재무상황이 악화되어 이미 심각한 자선이며, 2018. 5. 30. 당행 전부 승소취지의 판결이 내려짐. 왕소심에서 당행이 패소하더라도 추가적 재무리스크는 없음.
신디케이트로 대리은행인 신한은행이 담보권 설정 과정에서 과실로 인하여 손실이 발생한 바, 이에 손해배상을 청구함(공동소송)	손해배상	2015.05.17	신한은행 외 1	상업은행	29,237	진행중	-	-	소송대상 채권은 상당 원료된 특수채권으로 당행이 패소하더라도 추가적 재무리스크는 없음.
해외펀드 환차익에 부과된 원천징수 세액 환급	부당이득금 반환	2012.07.09	신한금융투자	대한민국	1,500	진행중	-	-	패소 시 소가 상당의 금전 손실 예상
당사가 피고인 지급보증금 청구소송 패소에 대비한 손해배상 청구	손해배상	2017.01.31	신한금융투자	하니은행	16,798	진행중	-	-	지급보증 관련 예보소송으로 재무영향 없음
주식담보대출 미수금 청구	대여금	2017.03.04	신한금융투자	한OO	1,388	패소	진행중	-	중당금 적립으로 재무영향 없음
미트론 관련된 개별자주주 대출금 미변제 및 부실담보 제공으로 인한 이익을 상실했어 지급명령 집행하였으나 이의신청서 제출로 본인 소송으로 전환	대여금 지급명령	2017.03.21	신한캐피탈	㈜창림 외 1	1,470	승소	-	-	2017-02-15: 수원지방법원 인산지원 2017자전1903 지급명령 결정 2017-02-23: 지급명령 결정 이의신청 2017-03-21: 본인소송결정수 2018-10-23: 판결선고(기일변경) 2018-12-18: 판결선고(당사승소)
차주 동이상문주의 별채권 확인의 소를 통한 파산채권 회수를 위한 소송	별채권 확인	2016.02.04	㈜신한저축은행	동이상문취	2,942	승소	패소	패소	승소 시 소가 상당의 금전 환급
차주 김○○에 대한 대여금 청구 소송	대여금	2017.03.02	㈜신한저축은행	아리아이씨에 외 1	1,167	승소	-	-	승소 시 소가 상당의 금전 환급
차주 김○○에 대한 대여금 청구 소송	대여금 청구	2018.02.21	㈜신한저축은행	김성도	2,880	승소	패소	승소	승소 시 소가 상당의 금전 환급
신한국인연금제1호사모투자전문회사의 피투자회사인 CJ E&M의 합병 과정에서 신한국인연금제1호사모투자전문회사가 입은 손실에 대한 손해배상 청구	손해배상	2013.05.03	신한프라이빗 에쿼티(취)	씨제이이엔엠 주식회사 외 4	1,000	패소	-	-	2018.06.28 종국

(2) 응소권

(2018년 12월 31일 현재)

(단위 : 백만원)

소송의 내용	사건명	소 제기일	소송 당사자		소가	진행상황			향후 소송 일정, 회사의 영업, 재무, 경영 등에 미칠 영향 등
			원고	피고		1심	2심	3심	
리먼브러더스가 파산한 후 당행 및 투자자들에게 CDO 투자금을 반환해주었는데 이는 미국파산법에 배치되는 것으로 잘못 지급된 것으로 판명해 줄 것을 청구함.	지급금반환청구	2010.09.14	Lehman Brothers Special Financing Inc(LBSF)	신한은행	12,000 (천만원)	승소	승소 (중결)	-	LBSF가 당행을 상대로 제기한 지급금반환청구소송에서 당행이 승소함에 따라 당행은 합의서에 서명하지 않았는데, 이후 LBSF는 당행을 상대로 구두합의이행소송을 제기하였고 당행은 위 소송에서 패소하여 LBSF에 4,775,000 USD (지연배상금 275,000 USD 포함)를 지급하였음
자산보관계약에 따라 당행이 자산보관 중인 ㈜화도디씨기(영구조점부동산투자회사) 물건에 발생한 화재로 원고가 손해를 입었으며 수탁자인 당행 등을 상대로 소 제기	손해배상	2013.09.10	㈜빙그레	신한은행 외 3	6,883	승소	승소	진행중	손해발생금액에 대한 당행의 책임 인정된다 하더라도 보험회사 또는 위탁자에 대하여 전액 구상할 수 있으므로 당행의 재무리스크는 이미 할 것으로 판단됨.
원고와 PEF (주식회사) 간 사모투자펀드3호사모투자전문회사)가 체결한 메디슨주식의 매매계약은 해제 내지 취소 되었으며,									

소송의 내용	사건명	소 제기일	소송 당사자		소가	진행상황			항후 소송 일정, 회사의 영업, 재무, 경영 등에 미칠 영향 등
			원고	피고		1심	2심	3심	
이와 일체를 이루는 당사자간 동선계약, 수정동선계약 역시 무효가 되었으므로 주식매매계약의 무효를 근거로 원고는 매디슨주식의 반환 등을 청구	주식반환	2016.05.26.	㈜스카이다터블유	신한은행외 9명	10,688	승소	승소	승소 (종결)	2018.03.15 심리불속행기각(당행 승소)
VAN 수수료 담합으로 인한 손해배상 청구	손해배상 청구	2010.09.13	한국카드시스템(주) 외 18	신한카드	1,728	일부패소	일부승소	일부승소	소가 일부금액인 650백만원 소송충당부채로 인식함.
현대증권 불법 신약운동 관련 손해배상 청구	손해배상	2014.03.28	현대증권 주식회사	신한금융투자	2,376	승소	승소	진행중	패소 시 소가 상당의 금전 손실 예상
KT ents 매출채권 ABL 지급보증금 청구	지급보증금	2014.07.28	하나은행	신한금융투자	12,866	승소	패소	진행중	2심 패소금 지급으로 재무영향 없음
임의매행위 등에 대하여 손해배상 청구	손해배상	2015.09.24	노OO 외 4	신한금융투자	2,750	승소	승소	승소	2018.04.26 심리불속행 기각 결정(당사 승소)
부당권유, 임의매매로 인한 사용자 책임	손해배상	2018.03.09	OO	신한금융투자	1,580	진행중	-	-	패소 시 소가 상당의 금전 손실 예상
매수선택권자가 원고임을 확인 청구	매수선택권자확인	2018.06.21	장OO	신한금융투자외1	1,214	소취하	-	-	매수선택권자 확인의 소로 재무영향 없음
부실상당에 따른 조세부과 손해배상 청구	손해배상	2018.11.26	김OO	신한금융투자	1,246	진행	-	-	패소 시 소가 상당의 금전 손실 예상
㈜웅진홀딩스에 대한 재판조사확정재판(서울중앙지법 2012회확3984) 결과(최생 재판 인정 판결)에 대하여 ㈜웅진홀딩스 측(채무자 법률상관리인 신OO)의 소송수계인 주식회사 태승엘피의 관리인 김OO)에서 이의 소를 제기함.	회생재판조사 확정 재판에 대한 이의	2014.03.03	채무자 법률상관리인 신OO의 소송수계인 주식회사 태승엘피의 관리인 김OO	신한캐피탈	5,337	승소	항소기각 (승소)	진행중	2015.7.10 원고가 상고함에 따라, 법무법인 율촌에 소송 위임하여 진행 중

나. 건질 또는 담보용 어음·수표 현황

[종속회사에 관한 사항]

<제주은행>

(2018년 12월 31일 기준)

(단위 : 백만원)

제 출 처	매 수	금 액	비 고
한국은행	11	93,500	한은차입담보외
신한은행	2	20,000	신용공여설정
합계	13	113,500	-

다. 채무보증 현황

[지배회사에 관한 사항]

<신한금융지주회사(연결기준)>

(2018년 12월 31일 기준)

(단위 : 백만원)

구분	2018년 말	2017년 말	2016년 말
확정지급보증	9,437,691	7,611,211	9,324,734
미확정지급보증	3,985,532	3,259,613	2,997,553
합 계	13,423,223	10,870,824	12,322,287

(주) K-IFRS 연결기준이며, 별도기준으로는 해당사항 없음.

[주요종속회사에 관한 사항]

<신한은행>

(2018년 12월 31일 기준)

(단위 : 백만원)

구분	2018년 말	2017년 말	2016년 말
확정지급보증	9,415,888	7,590,785	9,304,497
미확정지급보증	3,984,667	3,254,846	2,995,307
합 계	13,400,555	10,845,631	12,299,804

(주) K-IFRS 연결기준임.

- 재무보증 세부 현황

(2018년 12월 31일 기준)

(단위 : 백만원)

채무자	보증시작일	보증만료일	구분	지급보증금액
엘지전자(주)	2013.07.31	2019.01.31	9112905	223,620
대우조선해양(주)	2012.11.26	2019.03.24	9112905	196,570
(주)엘에스	2017.02.03	2020.02.03	9112907	156,534
삼성엔지니어링(주)	2013.04.18	2019.06.30	9112905	138,064
엘지전자(주)	2017.08.24	2023.02.24	9112905	127,916
현대상호중공업(주)	2016.11.16	2019.11.08	9112905	105,108
(주)교원라이프	2016.09.26	2019.09.20	9111904	98,802
현대중공업(주)	2018.12.06	2019.12.06	9112905	84,379
삼성중공업(주)	2018.04.26	2019.04.26	9112905	84,225
삼성중공업(주)	2018.04.26	2019.04.26	9112905	84,077

채무자	보증시작일	보증만료일	구분	지급보증금액
삼성중공업(주)	2018.04.26	2019.04.26	9112905	81,113
한국전력공사	2018.06.05	2019.06.05	9112907	80,503
SK종합화학(주)	2018.07.03	2021.07.06	9112907	78,267
SHINHAN VIETNAM BANK LIMITED	2018.03.28	2019.03.28	9112904	75,995
더케이에다함상조(주)	2017.09.19	2019.09.19	9111904	75,492
삼성엔지니어링(주)	2013.03.29	2019.06.30	9112905	74,559
(주)포스코	2008.01.02	2019.12.09	9111601	69,593
현대중공업(주)	2018.12.06	2019.12.06	9112905	65,336
현대중공업(주)	2018.12.06	2019.12.06	9112905	65,308
현대중공업(주)	2018.12.06	2019.12.06	9112905	65,253

(주) 확정/미확정 지급보증 잔액 기준 상위 20건으로 작성함.

<신한카드>

(2018년 12월 31일 기준)

(단위 : 백만원)

구분	2018년 말	2017년 말	2016년 말
확정지급보증	63,468	23,700	26,940
미확정지급보증	-	-	-
합 계	63,468	23,700	26,940

(주) K-IFRS 연결기준임.

- 채무보증 세부 현황

(단위 : 백만원)

채무자	보증시작일	보증만료일	구분	지급보증금액
신한인도파이낸스 (주요종속회사)	2018.12.28	2019.05.30	확정지급보증	6,798
신한인도파이낸스 (주요종속회사)	2018.05.31	2019.05.31	확정지급보증	23,040
신한인도파이낸스 (주요종속회사)	2018.05.22	2019.05.22	확정지급보증	30,720
신한파이낸스 (종속회사)	2018.03.26	2021.03.26	확정지급보증	2,910

<제주는행>

(2018년 12월 31일 기준)

(단위 : 백만원)

구분	2018년 말	2017년 말	2016년 말
확정지급보증	21,803	20,426	20,237
미확정지급보증	865	4,766	2,246
합 계	22,667	25,192	22,483

(주) K-IFRS 연결기준임.

- 채무보증 세부 현황

(단위 : 백만원)

채무자	보증시작일	보증만료일	구분	지급보증금액
케이피앤디주식회사	2018.01.12	2019.02.28	확정지보	3,420
제주농장영농조합법인	2018.07.20	2020.07.20	확정지보	667
(주) 제주지오영	2018.09.10	2019.09.09	확정지보	400
남강철재 (주)	2018.03.07	2019.03.07	확정지보	400
제주농장영농조합법인	2018.09.10	2019.09.10	확정지보	395
동아비닐산업 (주)	2018.04.19	2019.04.19	확정지보	390
제주특별자치도개발공사	2017.07.19	2018.04.21	미확정지보	350
(주) 제주지오영	2018.09.10	2019.09.09	확정지보	340
(주) 제주동원약품	2018.04.10	2019.04.10	확정지보	300
제주도수퍼마켓협동조합	2018.12.31	2019.12.29	확정지보	300
남강철재 (주)	2018.11.01	2019.11.01	확정지보	300
(주) 제주동원약품	2018.04.10	2019.04.10	확정지보	290
(주) 제주동원약품	2018.04.10	2019.04.10	확정지보	260
현대모터스	2018.03.28	2019.03.28	확정지보	260
(주) 제주동원약품	2018.04.10	2019.04.10	확정지보	240
타미힐피겨중문점	2018.03.26	2019.03.24	확정지보	200
(유) 신흥물산	2018.04.16	2019.04.16	확정지보	200
(주) 제주동원약품	2018.04.10	2019.04.10	확정지보	200
일광주유소	2018.09.10	2019.09.08	확정지보	200
(주) 녹용축산유통	2018.05.08	2019.05.07	확정지보	200
우수주유소	2018.08.27	2019.08.27	확정지보	200

(주) 확정/미확정 지급보증 잔액 기준 상위 20건으로 작성함.

라. 그 밖의 우발채무 등

[주요종속회사에 관한 사항]

<신한금융투자>

(2018년 12월 31일 기준)

(단위 : 백만원)

구분	2018년 말	2017년 말	2016년 말
자금보충	1,369,900	598,200	355,700
매입확약	415,138	30,000	30,000
매입약정	120,200	99,200	30,000
지급보증	96,900	-	-
합계	2,002,138	727,400	415,700

(2018년 12월 31일 기준)

(단위 : USD천불/VND백만)

구분	2018년 말	2017년말	2016년말
외화자금보충(USD)	67,090	121,700	-
외화지급보증(USD)	60,000	20,000	-
외화매입확약(VND)	400,000	-	-

- 원화 세부 현황

(단위 : 백만원)

구분	회사명	기초자산	약정금액	체결일	약정 만기일
	밸류플러스제삼심오차(유)	주택할부금융채권	24,600	2015년 08월 04일	2045년 07월 24일
	엔젤레스제오차(유)	우선주 및 TRS계약	6,700	2015년 09월 25일	2019년 10월 10일
	엔젤레스제육차(유)	우선주 및 TRS계약	6,700	2015년 09월 25일	2019년 10월 10일
	엔젤레스제칠차(유)	우선주 및 TRS계약	6,600	2015년 09월 25일	2019년 10월 10일
	밸류플러스삼심팔차(유)	대출채권	40,500	2018년 10월 16일	2019년 10월 16일
	엔젤레스제팔차(유)	대출채권	25,600	2016년 03월 18일	2019년 02월 01일
	메인스트림제사차(유)	대출채권	16,600	2016년 08월 19일	2021년 08월 19일
	디엠씨제일차(유)	사모사채	42,300	2017년 01월 20일	2020년 01월 20일
	비엘에너지제이차(유)	상환전환우선주	58,000	2017년 02월 24일	2020년 02월 25일
	엔젤레스제삼삼차(유)	수익증권	13,700	2017년 04월 26일	2023년 04월 26일
	엔젤레스제십이차(유)	대출채권	10,200	2017년 05월 08일	2020년 05월 08일
	엔젤레스제십사차(유)	대출채권	14,700	2017년 05월 11일	2022년 05월 11일
	제이티씨제일차(유)	주택할부금융채권	30,600	2017년 06월 29일	2045년 07월 24일
	엔젤레스제십오차(유)	대출채권	28,500	2017년 06월 30일	2019년 06월 30일
	필즈에비뉴제일차(유)	대출채권	28,500	2017년 07월 06일	2020년 06월 23일
	엔젤레스제삼육차(유)	대출채권	33,500	2017년 11월 23일	2020년 11월 30일
	필즈에비뉴제삼차(유)	카드결제대금채권	24,500	2017년 11월 24일	2019년 11월 25일
	파인솔루션제구차(유)	대출채권	26,000	2018년 11월 30일	2021년 05월 31일

구분	회사명	기초자산	약정금액	체결일	약정 만기일
신용공여형 (자금보충약정)	지씨에이더블유제일차(유)	대출채권	15,200	2017년 12월 29일	2019년 12월 29일
	파인솔루션제심차(주)	상환전환우선주	33,500	2018년 02월 21일	2021년 02월 22일
	메인스트림제철차(유)	대출채권	40,300	2018년 03월 21일	2020년 03월 23일
	필즈에비뉴제사차(주)	신증자본증권	21,000	2018년 03월 30일	2023년 03월 30일
	파인솔루션제심일차(주)	영구전환사채	27,000	2018년 05월 09일	2023년 05월 09일
	엔젤레스제심철차(유)	대출채권	15,000	2018년 05월 11일	2021년 05월 11일
	엔젤레스제심팔차(유)	대출채권	14,000	2018년 05월 31일	2021년 05월 31일
	필즈에비뉴제오차(주)	전환우선주	33,000	2018년 05월 31일	2023년 07월 31일
	밸류플러스엘아이(주)	후순위사채	21,000	2018년 06월 08일	2023년 06월 08일
	밸류플러스트리니티(주)	대출채권	10,900	2018년 06월 26일	2023년 06월 26일
	메인스트림제팔차(유)	대출채권	25,000	2018년 07월 04일	2023년 07월 04일
	필즈에비뉴제육차(주)	신증자본증권	31,000	2018년 07월 05일	2023년 06월 08일
	파인솔루션제심이차(주)	대출채권 신탁 수익권	51,000	2018년 08월 17일	2023년 09월 28일
	엔젤레스제심구차(유)	대출채권	20,200	2018년 08월 23일	2020년 08월 24일
	이알에스제이차(주)	대출채권 신탁 수익권	26,000	2018년 09월 14일	2021년 09월 14일
	글로벌에디션제일차(유)	수익증권	18,000	2018년 09월 28일	2025년 09월 28일
	에스지엠에스제이차(주)	신증자본증권	25,500	2018년 11월 08일	2021년 11월 08일
	신한창조금융제삼차(주)	사모사채	11,000	2018년 11월 22일	2020년 11월 22일
	파라다이스영종제사차(주)	대출채권	50,000	2018년 12월 17일	2023년 12월 17일
	필즈에비뉴제칠차(주)	대출채권	20,000	2018년 12월 26일	2020년 12월 28일
	메인스트림제구차(유)	대출채권	43,000	2018년 12월 27일	2021년 12월 27일
	밸류플러스제오십삼차(주)	대출채권	43,500	2018년 12월 27일	2019년 01월 04일
	밸류플러스제오십사차(주)	대출채권	306,500	2018년 12월 27일	2019년 01월 04일
에스지엠에스제삼차(주)	신증자본증권	30,500	2018년 12월 31일	2023년 12월 28일	
소계			1,369,900	-	-
유동성공여형 (ABCP매입약정)	멀티플렉스시리즈제칠차(주)	임차보증금	30,000	2018년 08월 29일	2021년 08월 29일
	파인솔루션제육차(유)	사모전환사채	14,200	2017년 07월 18일	2020년 07월 20일
	테헤란롯데(주)	수익증권 및 TRS계약	55,000	2017년 12월 08일	2022년 12월 08일
	도척물류센터제일차(주)	대출채권	21,000	2018년 10월 16일	2019년 10월 16일
	소계			120,200	-
매입확약	글로벌푸드파트너스제오차(주)	수익증권	24,000	2016년 10월 31일	2019년 10월 31일
	찬스브레인제일차(주)	대출채권	30,000	2018년 09월 19일	2022년 09월 02일
	찬스고평제일차(주)	대출채권	70,000	2018년 11월 23일	2021년 11월 23일
	신한창조금융제이차(유)	대출채권	19,600	2018년 12월 03일	2019년 12월 02일
	글로벌에스에이치제일차(주)	수익증권	92,711	2018년 12월 06일	2022년 11월 07일
	랜드마크수내(주)	대출채권	20,000	2018년 12월 13일	2022년 10월 13일
	신한미드스트림제일차(주)	수익증권	158,827	2018년 12월 10일	2024년 12월 13일
소계			415,138	-	-
지급보증	밸류플러스에이치엠(주)	대출채권	96,900	2018년 12월 19일	2019년 05월 02일
	소계			96,900	-
합계			2,002,138	-	-

- 외화 세 부 현황

(단위 : USD천불/MD백만)

구분	회사명	기초자산	통화	약정금액	체결일	약정 만기일
신용공여형 (자금보충약정)	타이거드래곤제일채취	대출채권	USD	11,100	2017년 06월 21일	2020년 01월 06일
	발류플라스틱제일채취	대출채권	USD	21,000	2018년 01월 26일	2021년 02월 02일
	신한인니그린포레스트채취	사모사채	USD	15,750	2018년 09월 14일	2021년 09월 14일
	발류플라스틱제일채취	대출채권	USD	9,000	2018년 11월 02일	2023년 08월 31일
	글로벌솔루션제일채취	전환사채신탁 수익권	USD	10,240	2018년 12월 20일	2021년 12월 21일
신용공여형 (자금보충약정)	SK해운채	사모사채	USD	20,000	2017년 09월 20일	2019년 09월 20일
	PT Global Mediacom	사모사채	USD	40,000	2018년 10월 26일	2020년 10월 26일
매입확약	Vietnam Electrical Equipment JSC	사모사채	VND	300,000	2018년 05월 16일	2020년 05월 16일
	An Phat Plastic & Green Environment JSC	사모사채	VND	100,000	2018년 11월 08일	2021년 11월 08일

※ 그 밖의 우발채무 등은 본 보고서 첨부서류인 연결검토보고서의 '주석 53. 우발 및 약정사항'을 참조하시기 바랍니다

마. 자본으로 인정되는 채무증권의 발행
[지배회사에 관한 사항]

구분	제1회 상각형 조건부자본증권	제2-1회 상각형 조건부자본증권	제2-2회 상각형 조건부자본증권
발행일	2015-06-25	2017-09-15	2017-09-15
발행금액(억원)	2,000	1,350	900
발행목적	차환자금	차환자금	차환자금
발행방법	공모	공모	공모
상장여부	상장	상장	상장
미상환잔액(억원)	2,000	1,350	900
자본인정에 관한 사항	회계처리 근거	- 영구성 - 전적으로 발행자가 보유 - 후순위성	- 영구성 - 후순위성
	신용평가기관의	-	-

구분	제1회 상각형 조건부증권	제2-1회 상각형 조건부증권	제2-2회 상각형 조건부증권
자본인정비용 등 (주)			
미지급누적이자	해당사항 없음	해당사항 없음	해당사항 없음
만기	2045-06-25	없음(영구채)	없음(영구채)
조기상환 가능성	발행일부터 10년이 경과된 2025년 6월 25일 또는 그 이후 각 이자지급일에 조기상환 가능	발행일부터 5년이 경과된 2022년 9월 15일 또는 그 이후 각 이자지급일에 조기상환 가능	발행일부터 10년이 경과된 2027년 9월 15일 또는 그 이후 각 이자지급일에 조기상환 가능
발행금리	4.38%	3.77%	4.25%
Step up 포함 여부	없음	없음	없음
우선순위	후순위채권보다 후순위	후순위채권보다 후순위	후순위채권보다 후순위
부채 분류 시 재무구조에 미치는 영향	- 2018년 말 기준 부채비율 39.1%에서 40.4%로 상승 - 2018년 말 기준 이종레버리지비율 119.1%에서 120.2%로 상승 - 만기일이 도래한 경우 발행회사의 선택에 따라 만기 연장 가능 - 발행인이 금융위로부터 긴급조치나 경영개선 권고, 요구 명령을 받은 경우나 부실금융기관으로 지정된 경우 이자지급을 정지(정지기간 동안 발생되는 이자에 대한 지급의무는 소멸) - 발행인이 부실금융기관으로 지정될 경우 원리금 전액 상각 * 기타 자세한 사항은 증권신고서 상각형 조건부증권(신종자본증권) 특약을 참고하시기 바랍니다.	- 2018년 말 기준 부채비율 39.1%에서 40.0%로 상승 - 2018년 말 기준 이종레버리지비율 119.1%에서 119.8%로 상승 - 만기일이 도래한 경우 발행회사의 선택에 따라 경영개선 권고, 요구 명령을 받은 경우나 부실금융기관으로 지정된 경우 이자지급을 정지(정지기간 동안 발생되는 이자에 대한 지급의무는 소멸) - 발행인이 부실금융기관으로 지정될 경우 원리금 전액 상각 * 기타 자세한 사항은 증권신고서 상각형 조건부증권(신종자본증권) 특약을 참고하시기 바랍니다.	- 2018년 말 기준 부채비율 39.1%에서 39.7%로 상승 - 2018년 말 기준 이종레버리지 비율 119.1%에서 119.6%로 상승 - 만기일이 없는 영구채로 발행 - 발행인이 금융위로부터 긴급조치나 경영개선 권고, 요구 명령을 받은 경우나 부실금융기관으로 지정된 경우 이자지급을 정지(정지기간 동안 발생되는 이자에 대한 지급의무는 소멸) - 발행인이 부실금융기관으로 지정될 경우 원리금 전액 상각 * 기타 자세한 사항은 증권신고서 상각형 조건부증권(신종자본증권) 특약을 참고하시기 바랍니다.

(주) 현재 각 신용평가기관의 등급에 따라 기제가 불가능함.

구분	제3-1회 상각형 조건부증권	제3-2회 상각형 조건부증권
발행일	2018-04-13	2018-04-13
발행금액(억원)	1,350	150
발행목적	운영자금	운영자금
발행방법	공모	공모
상장여부	상장	상장
미상환잔액(억원)	1,350	150
자본인정에 관한 사항	회계처리 근거	- 영구성 - 후순위성
	신용평가기관의 자본인정비용 등 (주)	-
미지급누적이자	해당사항 없음	해당사항 없음
만기	없음(영구채)	없음(영구채)
조기상환 가능성	발행일부터 5년이 경과된 2023년 4월 13일 또는 그 이후	발행일부터 10년이 경과된 2028년 4월 13일 또는 그 이후

구분	제3-1회 상각형 조건부자본증권	제3-2회 상각형 조건부자본증권
발행금리	각 이자지급일에 조기상환 가능 4.08%	각 이자지급일에 조기상환 가능 4.56%
Step up 포함 여부	없음	없음
우선순위	후순위채권보다 후순위	후순위채권보다 후순위
부채 분류 시 재무구조에 미치는 영향	- 2018년 말 기준 부채비율 39.1%에서 40.0%로 상승 - 2018년 말 기준 이종레버리지 비율 119.1%에서 119.8%로 상승	- 2018년 말 기준 부채비율 39.1%에서 39.2%로 상승 - 2018년 말 기준 이종레버리지 비율 119.1%에서 119.2%로 상승
기타투자자에게 중요한 발행조건	- 만기가 없는 영구채로 발행 - 발행인이 금융위로부터 긴급조치나 경영개선권고, 요구, 명령을 받은 경우나 부실금융기관으로 지정된 경우 이자지급을 정지(정지기간 동안 발생하는 이자에 대한 지급의무는 소멸) - 발행인이 부실금융기관으로 지정될 경우 원리금 전액 상각 * 기타 자세한 사항은 증권신고서 상각형 조건부자본증권(신종자본증권) 특약을 참고하시기 바랍니다.	- 만기가 없는 영구채로 발행 - 발행인이 금융위로부터 긴급조치나 경영개선권고, 요구, 명령을 받은 경우나 부실금융기관으로 지정된 경우 이자지급을 정지(정지기간 동안 발생하는 이자에 대한 지급의무는 소멸) - 발행인이 부실금융기관으로 지정될 경우 원리금 전액 상각 * 기타 자세한 사항은 증권신고서 상각형 조건부자본증권(신종자본증권) 특약을 참고하시기 바랍니다.

(주) 현재 각 신용평가기관의 비공개 방침에 따라 기재가 불가능함.

구분	제4회 상각형 조건부자본증권	제5회 상각형 조건부자본증권
발행일	2018-08-13	2018-08-29
발행금액(억원)	5억 USD	4,000
발행목적	운영자금	운영자금
발행방법	공모	공모
상장여부	상장	상장
미상환잔액(억원)	5억 USD	4,000
자본인정에 관한 사항	회계처리 근거	- 영구성 - 후순위성
	신용평가기관의 자본인정비율 등(주)	-
미지급누적이자	해당사항 없음	해당사항 없음
인기	없음(영구채)	없음(영구채)
조기상환 가능성	발행일부터 5년이 경과된 2023년 8월 13일 또는 그 이후 각 이자지급일에 조기상환 가능	발행일부터 5년이 경과된 2028년 8월 29일 또는 그 이후 각 이자지급일에 조기상환 가능
발행금리	5.88%	4.15%
Step up 포함 여부	없음	없음
우선순위	후순위채권보다 후순위	후순위채권보다 후순위

구분	제4회 상각형 조건부자본증권	제5회 상각형 조건부자본증권
부채 분류 시 재무구조에 미치는 영향	- 2018년 말 기준 부채비율 39.1%에서 42.8%로 상승 - 2018년 말 기준 이종레버리지 비율 119.1%에서 122.2%로 상승	- 2018년 말 기준 부채비율 39.1%에서 41.7%로 상승 - 2018년 말 기준 이종레버리지 비율 119.1%에서 121.3%로 상승
기타투자자에게 중요한 발행조건	- 만기가 없는 영구채로 발행 - 발행인이 금융위로부터 긴급조치나 경영개선권고, 요구, 명령을 받은 경우나 부실금융기관으로 지정된 경우 이차지급을 정지(정지기간 동안 발생되는 이차에 대한 지급의무는 소멸) - 발행인이 부실금융기관으로 지정될 경우 원리금 전액 상각 * 기타 자세한 사항은 증권신고서 상각형 조건부자본증권(신종자본증권) 특약을 참고하시기 바랍니다.	- 만기가 없는 영구채로 발행 - 발행인이 금융위로부터 긴급조치나 경영개선권고, 요구, 명령을 받은 경우나 부실금융기관으로 지정된 경우 이차지급을 정지(정지기간 동안 발생되는 이차에 대한 지급의무는 소멸) - 발행인이 부실금융기관으로 지정될 경우 원리금 전액 상각 * 기타 자세한 사항은 증권신고서 상각형 조건부자본증권(신종자본증권) 특약을 참고하시기 바랍니다.

(주) 현재 각 신용평가기관의 등급에 따라 기제가 불가능함.

[주요종속회사에 관한 사항] <신한은행>

구분	신한은행17-060100권 (신종)	제21회-06-01-영구-5-권 (신종)	제21회-06-01-영구-10-권 (신종)	제22회-10-01-영구-5-권 (신종)
발행일	2013-06-07	2017-06-29	2017-06-29	2018-10-15
발행금액(억원)	3,000	1,300	700	2,000
발행목적	자본확충	자본확충	자본확충	자본확충
발행방법	공모	공모	공모	공모
상장여부	상장	상장	상장	상장
미상환잔액(억원)	3,000	1,300	700	2,000
자본인정에 관한 사항	- 영구성(만기는 30년이나 중도상환권 및 만기 연장에 대한 권리를 전적으로 발행자가 보유) - 후순위성	- 만기가 영구적임 - 발행자가 원금 및 이차에 대해 현금 등 금융자산을 상환할 계약상 의무를 부담하지 않음		
	신용평가기관의 자본인정비율 등(주1)	-	-	-
미지급누적이자	해당사항 없음	해당사항 없음	해당사항 없음	해당사항 없음
만기	2043-06-07	만기없음	만기없음	만기없음
조기상환 가능성	발행일로부터 10년이 경과된 2023년 6월 7일과 그 이후 매 1년마다 조기상환 가능	발행일로부터 5년이 경과된 2022년 6월 29일과 그 이후 매 3개월마다 조기상환 가능	발행일로부터 10년이 경과된 2027년 6월 29일과 그 이후 매 3개월마다 조기상환 가능	발행일로부터 5년이 경과된 2023년 10월 15일과 그 이후 매 3개월마다 조기상환 가능
발행금리	4.63%	3.33%	3.81%	3.70%

구 분	신한은행(7-06)130감 (신증)	제21회-06-이-영구-5감 (신증)	제21회-06-이-영구-10-감 (신증)	제22회-10-이-영구-5-감 (신증)
Step up 포함 여부	미포함	미포함	미포함	미포함
우선순위	후순위채권보다 후순위	후순위 (일반채권, 후순위채권보다 후순위)	후순위 (일반채권, 후순위채권보다 후순위)	후순위 (일반채권, 후순위채권보다 후순위)
부채분류 시 재무구조에 미치는 영향	부채비율 상승 (2018년 12월 말 기준 1,274.0%에서 1,291.7%로 상승)	부채비율 상승 (2018년 12월 말 기준 1,274.0%에서 1,281.6%로 상승)	부채비율 상승 (2018년 12월 말 기준 1,274.0%에서 1,278.1%로 상승)	부채비율 상승 (2018년 12월 말 기준 1,274.0%에서 1,285.8%로 상승)
기타투자자에게 중요한 발행조건	- 「금융산업의 구조개선에 관한 법률」에서 정하는 부실금융기관으로 지정된 경우 또는, 「은행감독규정」에서 정하는 적기시정 조치를 받은 경우 이차지급 정지 - 은행이 보통주에 대한 배당을 하지 아니하기로 결의한 경우 이차지급이 정지될 수 있음. (정지기간 동안 발생하는 이차에 대한 지급의 무는 소멸)	- 이차 지급의 제한 : 주2) - 만기일 : 주3) - 상각 : 주4)		

(주1) 현재 각 신용평가기관의 비공개 방침에 따라 기재가 불가능함.

(주2) 은행감독규정 제26조 제4항, 제26조의2 제6항, 제26조의3 제5항에 따라 자본보전완충자본 등을 포함한 자본비율이 은행감독규정 별표 2-10에서 정하는 자본비율에 미달함으로써 인하여 은행감독규정 별표 2-11에서 정하는 이익배당 등의 한도를 준수하기 위하여 필요한 경우(관련 법령이 제개정되는 경우 그에 따름), 위 한도의 준수를 위해서 필요한 범위 내에서 본 사채의 이차(배당)를 지급하지 아니함.

(주3) 본 사채는 만기일을 특정하고 있지 아니하고, 다음의 일자 중 먼저 도래하는 날에 만기일이 도달한 것으로 함.

① 재무차 회생 및 파산에 관한 법률 또는 이를 대체하는 법령에 의하여 발행은행에 대해 파산이 선고되어 파산절차 또는 이에 상응하는 절차가 개시되는 날

② 발행은행에 대해 파산이나 회생절차에 의하지 않는 청산절차가 개시되는 날

(주4) 당행이 「금융산업의 구조개선에 관한 법률」에 따라 부실금융기관으로 지정된 경우 본 사채는 전액 영구적으로 상각됨

본 사채의 상각은 재무불이행 또는 부도사유로 간주되지 아니함.

상각의 효력은 상각 사유가 발생한 날로부터 제3영업일이 되는 날에 발생함

상각의 효력은 영구적이며, 추후에 상각 사유가 소멸하거나 무효로 되더라도 이미 상각된 본건 채권에 관한 채무는 회복되지 아니함.

<제주은행>

구 분	제주은행 조건부(상)4회 (신증-영구-5콜)
발행일	2017-09-27
발행금액(억원)	500
발행목적	자본확충
발행방법	사모
상장여부	비상장
미상환잔액(억원)	500

구 분		제주은행 조인부(상)4회 (신중-영구5월)
자본인정에 관한 사항	회계처리 근거	- 만기일 영구적임. - 발행자가 원금 및 이자에 대해 현금 등 금융자산에 상환할 계약상의 의무를 부담하지 않음
	신용평가기관의 자본인정비율 등(주1)	-
미지급누적이자		해당사항 없음
만기		만기 없음
조기상환 가능성		발행일로부터 5년이 경과된 2022년 9월 27일과 그 이후 매 3개월마다 조기상환 가능
발행금리		4.43%
Step up 포함 여부		미포함
우선순위		후순위(일반채권, 후순위채권보다 후순위)
부채분류 시 재무구조에 미치는 영향		부채비율 상승 (2018년 12월 말 기준 1,161.8%에서 1,310.4%로 상승)
기타투자자에게 중요한 발행조건		- 이차지급의 제한(주2) - 만기일 (주3) - 상각(주4)

(주1) 현재 각 신용평가기관의 비공개범정으로 기재가 불가능함

(주2) 은행업 감독규정 제26조 제6항, 제26조의 2 제6항, 제26조의 3 제5항에 따라 자본보전완충자본 등을 포함한 자본비율이 은행업 감독규정 별표 2-10에서 정하는 자본비율에 미달함으로써 인하여 은행업감독규정 별표 2-11에서 정하는 이익 배당 등의 한도 내에서만 본 사채의 이차(배당)를 지급함.

(주3) 본 사채는 만기일을 특정하고 있지 아니하고, 다음의 일정 중 먼저 도래하는 날에 만기일이 도달한 것으로 함.

- ① 채무자 회생 및 파산에 관한 법률 또는 이를 대체하는 법령에 의하여 발행은행에 대해 파산이 선고되어 파산절차 또는 이에 상응하는 절차가 개시되는 날
- ② 발행은행에 대해 파산이나 회생절차에 의하지 않는 청산절차가 개시되는 날

(주4) 당행이 「금융산업의 구조개선에 관한 법률」에 따라 부실금융기관으로 지정된 경우 본 사채는 전액 영구적으로 상각됨.

본 사채의 상각은 채무불이행 또는 부도사유로 간주되지 아니함. 상각의 효력은 상각 사유가 발생한 날로부터 제3영업일이 되는 날에 발생함. 상각의 효력은 영구적이며, 추후에 상각 사유가 소멸하거나 무효가 되더라도 이미 상각된 본건 채권에 관한 채무는 회복되지 아니함.

4. 제재 현황

[지배회사에 관한 사항]

당사는 2010년 2월 12일 제출한 증권신고서에 대하여 그 증권신고의 효력이 발생하
는 2010년 2월 20일 투자설명서를 금융위원회에 제출, 일반인이 열람할 수 있도록 해
야 하나, 이를 2010년 2월 23일에 지연 제출하여 2014년 1월 24일 자본시장과 금융투

자업에 관한 법률 제123조 제1항, 제132조 제4호 및 동법 시행령 제138조 제5호에 의거 경고조치를 받았습니니다. 이에 대하여 공시 교육 및 공시업무 통제 강화 조치를 통 하여 동일 사례가 발생하지 않도록 하였습니다.

[주요종속회사에 관한 사항]

회사	일자	처벌 또는 조치대상자	근속연수	처벌 또는 조치내용	사유 및 근거법령	처벌 또는 조치에 대한 회사의 이행현황	재발 방지를 위한 회사의 대책
신한은행	2014-02-12	신한은행	-	과태료 부과 (4백만원)	금융실명거래 및 비밀보장에 관한 법률 제8조 및 제7조 - 금융실명거래 및 비밀보장에 관한 법률 제8조 및 제7조 방카슈랑스관련 보험업법 및 은행법 위반	과태료 납부	-
신한은행	2014-02-20	신한은행	-	과태료 부과 (41백만원)	- 보험업법 제100조 - 보험업법시행령 제48조 - 보험업감독규정 제4-39조, <별표7-2> - 은행법 제52조 2 - 은행법시행령 제24조 4 - 은행업감독규정 제88조 2	과태료 납부 및 내부통제 강화	업무지도 및 관리감독 강화
신한은행	2015-07-09	신한은행	-	과태료 부과 (19백만원)	은행법 위반 (부당 연대보증) - 은행법 제23조의3, 제52조의 2 - 은행법시행령 제17조의2, 제24조의 4 - 은행업감독규정 제88조의 2	과태료 납부 및 내부통제 강화	업무지도 및 관리감독 강화
신한은행	2016-12-23	신한은행	-	과태료 부과 (6백만원)	다른회사 주식 20% 초과 소유에 대한 금융위 사후승인 신청기간 미준수 - 금융산업의 구조개선에 대한 법률 제24조 - 금융산업의 구조개선에 관한 법률 시행령 제6조 - 은행업 감독규정 제54조의 3	과태료 납부 및 내부통제 강화	업무지도 및 관리 감독 강화
신한은행	2017-06-12	아메리카신한은행 (SHBA)	-	Consent Order	FDIC 검사 결과 BSA/AML. 컴플라이언스 프로그램 미흡	BSA/AML 관리/위험평가 강화 의심거래 모니터링 시스템 검증 BSA 위원회 내용 정기보고	BSA/AML 프로그램 개선 및 Consent Order 이행현황 FDC 앞 분기 보고
신한은행	2017-08-08	신한은행	-	과태료 부과 (4,120만원)	전자금융거래법에서 정한 안전성 확보의무 위반(ICT 업무개발 PC에 대해 물리적 접근리 미이행) - 전자금융거래법 제21조 제2항 - 전자금융감독규정 제7조 및 제15조 제1항 제5호	과태료 납부	ICT 업무개발 PC에 대해 물리적 접근리 이행완료
신한은행	2017-11-03	신한은행	-	과태료 부과 (5백만원)	포괄근검보 부당운용 (근거당첨결정역사의 한정근검보에 대한 재무 총류 미기재) - 은행법 제52조의2, 제69조 - 은행법 시행령 제24조의4, 제31조, [별표4] - 은행업감독규정 제88조의2	과태료 납부 및 내부통제 강화	업무지도 및 관리감독 강화
신한은행	2018-03-26	유럽신한은행	-	특별감독관 파견	2017년 분데스뱅크/바비의 리스크부은 감사결과 리스크관리 수준 미흡 에 따라, 감독당국 선정 특별감독관 파견	특별감독관파견 수용	리스크담당 전문인력 주재원 발령(1월) 후 리스크관리 전반 개선작업 진행중이며, 특별감독관은 5월부터 업무수행 예정

회사	일자	차별 또는 조치대상자	근속연수	차별 또는 조치내용	사유 및 근거법령	차별 또는 조치에 대한 회사의 이행현황	재발 방지를 위한 회사의 대책
신한은행	2018-07-11	신한은행	-	과태료 부과 (5,000만원)	퇴직연금 운용현황의 통지 위반 - 근로자퇴직급여 보장법 제118조, 제28조, 제33조 및 제48조 - 근로자퇴직급여 보장법 시행령 제42조, [별표3] - 근로자퇴직급여 보장법 시행규칙 제7조	과태료 납부 및 내부통제 강화	업무지도 및 관리감독 강화
신한은행	2018.10.29	은행징(前)	약1년9개월	퇴직자 위법/부당사항 통지 (해임권고상당)	금융기관 임원의 수리등의 금지행위 위반 - 금융지주회사법 제48조의3 및 뉘은행법 제21조	대상자 조치	-
신한카드	2014-03-21	보험대리점 본부장	-	기관경고/과태료 부과 (8백만원)	보험 불안전 판매 - 보험업법 제97조 제1항 제1호	이사회 보고, 관련자 징계 조치	지속성 보험 판매 중단 등 내부통제 강화
신한카드	2015-03-18	신한카드	-	과태료 부과 (2백만원)	채무불이행장부 등복당무 불철지 - 채권의 공정한 추심에 관한 법률 제8조	내부통제 강화	업무지도 및 관리 감독 강화
신한카드	2015-11-05	신한카드	-	기관경고	신용카드모집인에 대한 개인신용정보 부당 제공 - 신용정보의 이용 및 보호에 관한 법률 제19, 32, 45, 52조	이사회 보고	모집인에 대한 개인신용 정보 차단 등
신한카드	2015-11-05	부사장	3년 9개월	견책 상당	카드모집인에 대한 신용정보 부당제공 감독 소홀 - 신용정보의 이용 및 보호에 관한 법률 제19, 32, 45, 52조	관련자 징계 조치	내부통제 강화
신한카드	2015-11-05	부장	11년	견책 상당	신용정보 보호 및 점검 소홀 - 신용정보의 이용 및 보호에 관한 법률 제19, 32, 45, 52조	관련자 징계 조치	내부통제 강화
신한카드	2015-11-05	본부장	1년 10개월	견책 상당	신용정보 보호 및 점검 소홀 - 신용정보의 이용 및 보호에 관한 법률 제19, 32, 45, 52조	관련자 징계 조치	내부통제 강화
신한카드	2015-11-18	신한카드	-	과태료부과 (6백만원)	신용정보의 이용 및 보호에 관한 법률 위반 - 신용정보의 이용 및 보호에 관한 법률 제19, 32, 45, 52조	과태료 납부	모집인에 대한 개인신용 정보 차단 등
신한카드	2017-02-10	신한카드	-	과태료부과 (5백만원)	신용카드모집인에 대한 모집수수로 누락보고 - 여신전문금융업법 제54조, 제69조의2, 제72조	과태료 납부	신용카드모집인에 대한 모집수수로 보고 철저
신한카드	2018-06-14	신한카드	-	과태료부과 (20백만원)	대주주에 대한 신용공여 등 절차 미준수 - 여신전문금융업법 제49조, 제50조	과태료 납부	공시통제 점검체계 강화
신한카드	2018-12-20	신한카드	-	과태료부과 (3백만원)	신용카드 등의 악관 신고 위반 - 여신전문금융업법 제54조의3, 제69조의2	과태료 납부	악관신고 내부통제 강화
신한금융투자	2014-01-23	신한금융투자	-	과태료 부과 (50백만원)	메이주론 수탁 부적정 - 자본시장과 금융투자업에 관한 법률 제71조 (불간섭영업행위의 금지) 제7호 - 동 법 시행령 제68조(불간섭 영업행위의 금지) 제5항 제4호 - 금융투자업규정 제4-20조(불간섭 영업행위의 금지) 제11항 소액채권 신고사항가격 제출과정에서의 불간섭 영업행위 - 자본시장법 제71조(불간섭 영업행위의 금지) 제7호 - 자본시장법 시행령 제68조(불간섭 영업행위의 금지) 제5항 제14호 - 금융투자업규정 제4-20조(불간섭 영업행위의 금지) 제11항 제1호 - 구, 증권업감독규정 제4-12조(경쟁제한행위의 금지 등) 제1항	내부통제 강화, 과태료 납부	업무지도 및 관리 감독 강화
신한금융투자	2014-08-04	신한금융투자	-	기관주의	주문기록 유지의무 위반	내부통제 강화	업무지도 및 관리 감독 강화

회사	일자	처벌 또는 조치대상자	근속연수	처벌 또는 조치내용	사유 및 근거법령	처벌 또는 조치에 대한 회사의 이행현황	재발 방지를 위한 회사의 대책
신한금융투자	2015-03-06	신한금융투자	-	회원주의	-유가증권시장업무규정 제82조 -유가증권시장업무규정시행세칙 제109조 -코스닥시장업무규정 제39조 -코스닥시장업무규정시행세칙 제41조	내부통제 강화	업무지도 및 관리 감독 강화
신한금융투자	2015-09-04	신한금융투자	-	과태료 부과 (67백만원)	외화파생상품 한국은행 신고 의무 위반 -외국환거래법 제18조 -외국환거래규정 제2-17조, 제7-40조	내부통제 강화, 과태료 납부	업무지도 및 관리 감독 강화
신한금융투자	2015-09-17	신한금융투자	-	제재금 부과 (24백만원)	의무보유확약 위반에 따른 불성실수도에추징이자 지정 -증권 인수업무 등에 관한 규정 제17조의 2 (불성실 수요에추징이자에의 관리)	내부통제 강화, 제재금 납부	업무지도 및 관리 감독 강화
신한금융투자	2017-01-26	신한금융투자	-	과태료 부과 (822백만원) 및 기판결고	신탁재산간 거래 제한 회피 목적 연계거래 금지 위반, 신탁재산 결합주 문 처리 위반, 다른 회사 주식취득에 대한 사후 출자승인 미신청 - 자본시장과 금융투자업에 관한 법률 제108조 (불간선 영업행위의 금지) 제9호 - 동 법 시행령 제109조(불간선 영업행위의 금지) 제8항 제8호 - 자본시장과 금융투자업에 관한 법률 제108조 (불간선 영업행위의 금지) 제9호 - 동 법 시행령 제109조 (불간선 영업행위의 금지) 제1항 제5호, 제3항 제5호 - 금융산업의 구조개선에 관한 법률 제24조 (다른 회사의 주식소유한도) 제1항 제4항 - 동 법 시행령 제6조(다른 회사의 주식소유승인기준 등) 신탁재산간 거래 및 연계거래 금지 위반, 신탁재산 결합주문 처리 절차 위반, 이해상충 관리의무 및 직무관련 정보의 이용 금지 위반 - 자본시장과 금융투자업에 관한 법률 제108조 (불간선 영업행위의 금지) 제5호, 제9호 - 동 법 시행령 제109조(불간선 영업행위의 금지) 제1항 제3호, 제3항 제8호 - 금융투자업규정 제4-90조(신탁재산 상호간의 거래) 제1항 - 자본시장과 금융투자업에 관한 법률 제108조(불간선 영업행위의 금지) 제9호 - 동 법 시행령 제109조 (불간선 영업행위의 금지) 제1항 제5호, 제3항 제5호 - 자본시장과 금융투자업에 관한 법률 제44조(이해상충의 관리), 제45조(정보과류의 차단)	내부통제 강화, 과태료 납부	업무지도 및 관리 감독 강화
신한금융투자	2017-02-10	신한금융투자	-	과태료 부과 (39백만원)	부당한 재산 이익의 제공 금지 위반 - 자본시장과 금융투자업에 관한 법률 제7조 (불간선 영업행위의 금지) 제7호 - 동 법 시행령 제68조(불간선 영업행위의 금지) 제5항 제3호 - 금융투자업규정 제4-18조(투자매매이자·투자증권개업자의 이익 제공·수령기준) 제1항 및 제4항 - 금융투자회사의 영입 및 영유에 관한 규정 제2-68조	내부통제 강화, 과태료 납부	업무지도 및 관리 감독 강화

회사	일자	처벌 또는 조치대상자	근속연수	처벌 또는 조치내용	사유 및 근거법령	처벌 또는 조치에 대한 회사의 이행현황	재발 방지를 위한 회사의 대책
신한금융투자	2018-01-19	신한금융투자	-	기관주의 및 과태료 부과 (50백만원)	(부당한 재산상 이익의 제공 및 수령금지) 제1항 제2호 및 제6호 증권의 발행인 등에 대한 인수증권 제내도작성 금지 위반 - 자본시장법 제73조 제7호 - 자본시장법 시행령 제68조 제5항 제4호 나목	내부통제 강화, 과태료 납부	업무지도 및 관리 감독 강화
신한금융투자	2018-04-12	신한금융투자	-	과징금 부과 (1,451백만원)	차명계좌에 대하여 과징금을 원천징수하여 납부하지 아니함 (이간죄) 차명계좌에 대한 과징금으로부터 전액 임금받아 납부 처리함 - 금융실명거래 및 비밀보장에 관한 긴급재정경제령 제5조 - 금융실명거래 및 비밀보장에 관한 법률(1997.12.31) 부칙 제2조, 제3조, 제5조, 제6조 - 법제처의 2018.2.12 법령해석	과징금 납부	업무지도 및 관리 감독 강화
신한금융투자	2018-10-26	신한금융투자	-	약식제재금 (1백만원)	프로그램에 호기표시 의무 위반 - 한국거래소 코스닥시장업무규정 제93조 - 한국거래소 코스닥시장업무규정 시행세칙 제7조 제1항 제19호	제재금 납부	업무지도 및 관리 감독 강화
신한금융투자	2018-12-12	신한금융투자	-	과태료 부과 (4.5백만원)	증권발행실적고지 제출의무 위반 - 자본시장법 제128조, 제132조 제1호, 제449조 제2항 제7조 - 자본시장법 시행령 제390조	과징금 납부	업무지도 및 관리 감독 강화
신한금융투자	2018-12-19	신한금융투자	-	과태료 부과 (100백만원)	퇴직연금사업자의 책무위반(개인형 퇴직연금제도 가입자에 대한 교육 일부 미실시) - 근로퇴직급여보장법 제33조 및 제48조 - 근로자퇴직급여보장법 시행령 제32, 36조, 42조, 과태료 부과기준 - 근로자퇴직급여보장법 시행규칙 제44조 및 제10조	과징금 납부	업무지도 및 관리 감독 강화
신한생명보험	2014-12-31	신한생명보험	-	기관주의 및 과징금 (338백만원)	보험계약 비교 안내 미이행 - 보험업법 제97조, 보험업법시행령 제44조	상기 내용을 조치하고 재발하지 않도록 주의함	업무지도 및 관리 감독 강화
신한생명보험	2014-12-31	부시장	2년 6개월	건책	보험계약 비교 안내 미이행 - 보험업법 제97조, 보험업법시행령 제44조	상기 내용을 조치하고 재발하지 않도록 주의함	업무지도 및 관리 감독 강화
신한생명보험	2014-12-31	부시장	2년	건책	보험계약 비교 안내 미이행 - 보험업법 제97조, 보험업법시행령 제44조	상기 내용을 조치하고 재발하지 않도록 주의함	업무지도 및 관리 감독 강화
신한생명보험	2014-12-31	부시장(前)	5개월	건책상당	보험계약 비교 안내 미이행 - 보험업법 제97조, 보험업법시행령 제44조	상기 내용을 조치하고 재발하지 않도록 주의함	업무지도 및 관리 감독 강화
신한캐피탈	2017-03-20	신한캐피탈	-	주의	주식등의 대량보유상황 및 그 변동 내역 지연 공시 - 자본시장과 금융투자업에 관한 법률	내부통제 강화	업무지도 및 관리 감독 강화
신한캐피탈	2018-06-28	신한캐피탈	-	주의	주식등의 대량보유상황 및 그 변동 내역 지연 공시 - 자본시장과 금융투자업에 관한 법률	내부통제 강화	업무지도 및 관리 감독 강화
신한신용정보	2016-02-23	신한신용정보	-	과태료 부과 (28백만원)	채권 추심 수입사실 미통지 - 신용정보의 이용 및 보호에 관한 법률 시행령 제85조 - 채권의 공정한 추심에 관한 법률 제6조	과태료 납부 및 채권추심 수입사실 통지서 발송 프로세스 개선	업무지도 및 관리 감독 강화
신한N&P파리바 자산운용	2016-11-01	주식운용본부장	7년 1개월	징역6개월 조치요구	금융감독원 부문감사 결과 지적사항 - 자본시장과 금융투자업에 관한 법률 제176조 제2항의 시제조종 행위 금지 위반행위 및	1심판결이 나올 때 까지 징계 유보	불공정 행위와 관련한 컴플라이언스 모니터링 강화

회사	일자	처별 또는 조치대상자	근속연수	처별 또는 조치내용	사유 및 근거법령	처별 또는 조치에 대한 회사의 이행현황	재발 방지를 위한 회사의 대책
신한BNP파리바 자산운용	2016-11-01	주식운용팀장	6년 7개월	정적6개월 조치요구	- 자본시장조사 업무규정 제29조(경고등) 및 제31조(조치의별과) 금융감독원 부문감사 결과 지적사항 - 자본시장과 금융투자업에 관한 법률 제176조 제2항의 시세조종 행위 금지 위반행위 및 - 자본시장조사 업무규정 제29조(경고등) 및 제31조(조치의별과)	1심판결이 나올 때 까지 징계 유보	불공정 행위와 관련한 컴플라이언스 모니터링 강화
신한BNP파리바 자산운용	2017-02-10	채권운용2본부장	7년4개월	임직원 문책 및 자물 조치 요구	부당한 재산상 이익의 수령금지 위반 - 자본시장법 제86조(불건전 영업행위의 금지)제8호, 자본시장법 시행령 제87조 제4항 제4호 - 금융투자업규정 제4-62조 제1항 및 제4항, 금융투자협회 금융투자회 사의 영영 및 업무에 관한 규정 제2-68조 제1항	인사위원회 징계 조치	2015년 12월 31일부터 당사 Wizard 시스템을 통한 자기점검 (Personal Compliance Self certification) 프로세스 확립 및 대면 교육 강화
신한BNP파리바 자산운용	2017-02-10	채권운용1본부장	12년1개월	임직원 문책 및 자물 조치 요구	부당한 재산상 이익의 수령금지 위반 - 자본시장법 제86조(불건전 영업행위의 금지)제8호, 자본시장법 시행령 제87조 제4항 제4호 - 금융투자업규정 제4-62조 제1항 및 제4항, 금융투자협회 금융투자회 사의 영영 및 업무에 관한 규정 제2-68조 제1항	인사위원회 징계 조치	2015년 12월 31일부터 당사 Wizard 시스템을 통한 자기점검 (Personal Compliance Self certification) 프로세스 확립 및 대면 교육 강화
신한BNP파리바 자산운용	2017-02-10	채권운용팀원	7년	임직원 문책 및 자물 조치 요구	부당한 재산상 이익의 수령금지 위반 - 자본시장법 제86조(불건전 영업행위의 금지)제8호, 자본시장법 시행령 제87조 제4항 제4호 - 금융투자업규정 제4-62조 제1항 및 제4항, 금융투자협회 금융투자회 사의 영영 및 업무에 관한 규정 제2-68조 제1항	인사위원회 징계 조치	2015년 12월 31일부터 당사 Wizard 시스템을 통한 자기점검 (Personal Compliance Self certification) 프로세스 확립 및 대면 교육 강화

5. 작성기준일 이후 발생한 주요사항

신고일자	신고내용	신고사항의 진행상황
2019.02.12	주요사항보고서(유상증자결정)	- 2019.02.12 전환우선주 발행에 관한 이사회 결의

6. 공모자금의 사용내역

※ 주식 및 주식연계채권 발행 내역 없음

7. 사모자금의 사용내역

※ 주식 및 주식연계채권 발행 내역 없음

8. 금융회사의 예금자 보호 등에 관한 사항

[예금자보호제도 개요]

금융기관이 영업정지나 파산 등으로 고객의 예금을 지급하기 못하게 될 경우 해당 예금자는 물론 전체 금융제도의 안정성도 큰 타격을 입게 됩니다. 이러한 사태를 방지하기 위하여 우리나라에서는 예금자보호법을 제정하여 고객들의 예금을 보호하는 제도를 갖추어 놓고 있는데, 이를 '예금보험제도'라고 합니다.

예금보험은 그 명칭에서 알 수 있듯이 "동일한 종류의 위험을 가진 사람들이 기금을 적립하여 만약의 사고에 대비한다"는 보험의 원리를 이용하여 예금자를 보호하는 제도입니다. 즉, 예금자보호법에 의해 설립된 예금보험공사가 금융기관으로 부터 보험료를 받아 기금을 적립한 후, 금융기관이 예금을 지급 할 수 없게 되면 금융기관을 대신하여 예금(예금보험금)을 지급하게 됩니다.

예금자보호제도는 예금부분보호제도로서 보험료를 납부하는 금융기관이 파산할 경우, 보험금지급공고일 기준의 원금과 소정의 이자를 합하여 1인당 최고 5천만원(세전)까지 예금을 보호하고 있습니다.

은행의 보호금융상품은 아래와 같습니다.

보호금융상품	비보호금융상품
보통예금, 기업자유예금, 별단예금, 당좌예금 등 요구불예금정기예금, 저축예금, 주택청약예금, 표지어음 등 저축성예금정기적금, 주택청약부금, 상호부금 등 적립식예금,외화예금 원금이 보전되는 금전신탁 등, 예금보호 대상 금융상품으로 운용되는 확정기여형 퇴직연금 및 개인퇴직계좌 적립금 등	양도성예금증서(CD), 환매조건부채권(RP)금융투자상품(수익증권, 유추얼펀드, MMF 등)특정금전신탁 등 실적배당형, 신탁은행발행채권 등, 주택청약종합저축 등

(주) 보호금융상품에 대한 자세한 사항은 신한은행 홈페이지에 게시된 '2018년 보호 금융상품 등록부'를 참고 하시기 바랍니다.

9. 고객 개인정보 보호에 관한 사항

정보통신 기술의 급격한 발달과 개인정보의 중요성이 커지는 가운데 외부 네트워크를 통한 전통적인 해킹 시도 뿐만 아니라 보안업체 직원 등을 통한 내부 유출 등 다양한 형태의 보안사고가 최근 잇따라 발생하고 있습니다. 비교적 정보 유출 규모가 컸

던 사례로는 2008년 2월 옥션(1,081만건), 2008년 9월 GS칼텍스(1,125만건), 2011년 7월 SK컴즈(3,500만건) 및 넥슨 해킹 사건(1,320만건) 등이 있었으며, '개인정보 유출 신고 및 제재 현황'(2014.01.22)에 따르면 최근 5년간 58곳의 기업, 공공기관 등을 통해 1억 3,752만건의 개인정보가 유출된 것으로 파악되고 있습니다.

최근에는 상대적으로 안전하다고 여겨지는 은행권에서도 개인정보 유출 사례가 발생하였습니다. 2013년 12월 11일 검찰은 씨티은행 및 SC은행에서 각각 3.4만건, 10.3만건의 고객정보가 유출된 사실을 발표하였으며, 2014년 1월 17일부터 특별검사가 진행되었습니다.

2014년 초에는 3개 카드사에서 동시에 약 1억 4백만 건에 이르는 고객정보가 유출되는 사건이 발생하였습니다. KB국민카드, 롯데카드 및 NH농협카드의 외부 용역직원을 통해 고객정보가 유출된 정황이 포착되어, 2014년 1월 8일 해당 직원과 동 정보를 구매한 대출광고업자 및 대출모집인이 기소되었으며, 감독당국은 3개 카드사에 대하여 현장 검사에 착수하였습니다. 또한 2014년 3월 6일 홈페이지 해킹으로 통신사 KT의 개인정보가 유출되는 사고 등이 발생하였습니다.

정부는 2014년 3월 10일 반복적인 정보유출, 해킹사고를 차단하고자 『경제혁신 3개년 계획』의 핵심과제중 하나로 「금융분야 개인정보 유출 재발방지 종합대책」을 관계부처 합동으로 마련하여 금융회사들의 이행여부를 점검하고 있습니다.

「금융분야 개인정보 유출 재발방지 종합대책」의 기본방향은 다음과 같습니다.

1. 개인정보의 「수집-보유·활용-파기」 등 단계별로 금융소비자의 권리보호 및 금융회사 책임을 대폭 강화합니다.
2. 금융회사가 확실하게 책임지는 구조를 확립합니다.
3. 해킹 등 외부로부터의 전자적 침해행위에 대해서도 기존대책('13.7월 발표)을 대폭 보강합니다.
4. 이미 계열사와 제3자에 제공되었거나 외부유출된 정보로 인해 잠재적으로 피해가 발생할 가능성에 대해서도 대응방안을 강구합니다.

정부가 발표한 종합대책 방향에 따라 당사는 고객 정보 보호를 위해 내부통제절차에 의한 내부보안을 더욱 강화하고 자회사의 고객정보 관리에 대해 주기적인 종합점검하는 등 엄격하게 관리하고 있습니다. 또한, 내부 직원에 의한 정보 유출을 차단하기

위해 고객정보접근에 대한 통제절차와 보안강화 등의 노력을 기울여 고객 정보가 유출될 가능성을 최대한 차단하고 있습니다.

최근 3년간 당사 및 당사의 자회사에서는 개인정보 유출 사례가 없었습니다. 그러나, 당사를 비롯한 금융권 회사들에 대한 고객 정보 유출 시도는 앞으로도 계속될 것으로 전망되는 바, 향후 유사한 사고가 발생할 경우 당사의 평판이 저하될 가능성이 있으며, 카드 재발급 등 고객정보 유출로 인한 사후 조치 관련 비용과 피해를 입은 고객에 대한 손해배상 가능성, 감독당국에 의한 과징금 부과, 영업정지와 같은 제재조치 등의 영향은 완전히 배제할 수 없습니다.

10. 녹색경영에 관한 사항

당사의 주요 종속회사인 신한은행은 「저탄소 녹색성장기본법」 제 42조 제5항에 따라 '온실가스·에너지 목표관리제' 관리 업체로 지정되어 온실가스 배출량을 매년 정부에 보고하고 있습니다. 최근 4개년도 온실가스 배출량 및 에너지 사용량은 다음과 같습니다.

구분	2015년	2016년	2017년	2018년
온실가스(tCO ₂ e)	86,789	83,246	81,650	79,880
에너지(TJ)	1,340	1,282	1,273	1,244

신한은행은 온실가스 배출 최소화 및 환경영향 저감을 위해 적극적으로 노력하고 있습니다. 2014년부터 정부로부터 온실가스 감축 목표를 부여 받아 전행적으로 에너지 절감을 추진하고 있습니다. 본점 및 전국 영업점 대상 LED조명 교체, 친환경 데이터 센터 운영, 냉·난방 온도 준수, 외부간판 조명 운영시간 단축 등 에너지 절감을 위해 다양한 사업들을 진행해 왔으며 2014년 이후 매년 온실가스 배출량 감축 목표를 초과해 달성하여 국가 온실가스 감축에 이바지하고 있습니다. 또한 적극적인 에너지 절감 및 환경개선을 위한 국제표준 ISO14001:2015을 도입하여 지속 운영하고 있으며, 감축활동 및 성과를 대외적으로 투명하게 공개하기 위해 2013년부터 은행권 최초로 매년 '환경보고서'를 별도 발간하고 있습니다.

한편, 매년 기후변화 대응현황을 글로벌 이니셔티브인 CDP(탄소정보공개프로젝트)에 공개하고 있으며 '2018 CDP 코리아'에서 탄소경영 최우수기업 5개사가 선정되는 탄소경영 아너스클럽에 국내 금융회사 최초 5년 연속 선정되었습니다.

앞으로도 신한은행은 환경경영에 앞장서는 금융기관으로서 다양한 활동을 펼치고,

관련 정보를 사회책임보고서 및 환경보고서에 투명하게 공개함으로써 환경경영 대응력을 강화해 나갈 계획입니다.

11. 조건부자본증권의 전환·채무재조정 사유 등의 변동현황

가. 전환·채무재조정 사유의 변동 현황

전환·채무재조정 사유	발행 시 (2015.06.25)	제15기 3분기	제15기 4분기	제16기 1분기	제16기 2분기	제16기 3분기	제16기 4분기	제17기 1분기	제17기 2분기	제17기 3분기	제17기 4분기	제18기 1분기	제18기 2분기	제18기 3분기	제18기 4분기	비 고
부실금융기관 지정 시	해당사항 없음.	해당사항 없음.	해당사항 없음.	해당사항 없음.	해당사항 없음.	해당사항 없음.	해당사항 없음.	해당사항 없음.	해당사항 없음.	해당사항 없음.	해당사항 없음.	해당사항 없음.	해당사항 없음.	해당사항 없음.	해당사항 없음.	상각형조건부 자본증권 (신종자본증권)

(1) 상각형조건부자본증권(신종자본증권) 상각 사유

당사가 「금융산업의 구조개선에 관한 법률」에 따라 부실금융기관으로 지정된 경우 전액 영구적으로 상각되며, 이에 따른 본 조건부자본증권의 상각은 채무불이행 또는 부도 사유로 간주되지 않습니다.

(2) 부실금융기관의 정의 및 요건

금융기관이 채무초과, 지급불능 등 일정한 요건에 해당하는 경우 「금융산업의 구조개선에 관한 법률」에 따라 부실금융기관으로 지정되며, 부실금융기관은 다음 중 어느 하나에 해당하는 금융기관을 말합니다.

「금융산업의 구조개선에 관한 법률」 제2조 제2항

"부실금융기관"이란 다음 각 항목의 어느 하나에 해당하는 금융기관을 말한다.

1. 금융기관의 경영상태를 실제 조사한 결과 부채가 자산을 초과하는 금융기관이나

거액의 금융사고 또는 부실채권의 발생으로 부채가 자산을 초과하여 정상적인 경영이 어려울 것이 명백한 금융기관으로 금융위원회나 「예금자보호법」 제8조에 따른 예금보호위원회가 결정한 금융기관

2. 「예금자보호법」 제2조제4호에 따른 예금 등 채권의 지급이나 다른 금융기관으로 부타의 차입금 상환이 정지된 금융기관
3. 외부로부터의 지원이나 별도의 차입이 없는 예금 등 채권의 지급이나 차입금의 상환이 어렵다고 금융위원회나 「예금자보호법」 제8조에 따른 예금보호위원회가 인정한 금융기관

금융당국은 부실금융기관의 지정 행위 이전에 부실 우려가 있는 금융기관을 우선적으로 선정하여 자산과 부채에 대한 실사를 실시할 수 있습니다. 구체적으로 금융지주회사 감독규정 43조에 의하면, 「금융산업의 구조개선에 관한 법률」 제2조 제2항에 따른 부실금융기관 결정을 위한 자산과 부채의 평가 및 산정 대상이 되는 금융지주회사는 다음 각호의 어느 하나에 해당합니다.

「금융지주회사 감독규정 제43조 (평가대상 금융지주회사)」

금융산업의 구조개선에 관한 법률 제2조제2호의 규정에 따른 부실 금융기관 결정을 위한 자산과 부채의 평가 및 산정대상이 되는 금융지주회사는 다음 각 호의 어느 하나에 해당하는 금융지주회사로 한다.

1. 금융지주회사등의 거액의 금융사고 또는 거액여신의 부실화 등으로 금융지주회사 자산의 건전성이 크게 악화되어 감독원장이 부채가 자산을 초과할 우려가 있다고 판단하는 금융지주회사

2. 총자본비율 100분의 4 미만 또는 기본자본비율 100분의 3 미만 또는 보통주 자본 비율 100분의 2.3 미만인 경우
3. 제35조의 규정에 의한 경영실태 평가 결과 감독원장이 정하는 평가부문의 평가 등급이 5등급(위험)으로 판정된 금융지주회사

나. 관련 지표의 변동현황

(1) 자본적정성 및 자산건전성 지표 추이

(단위: 십억원)

관련지표	2014년 말	발행시 (2015.06.25)	2015년 9월 말	2015년 3월 말	2016년 6월 말	2016년 9월 말	2016년 3월 말	2017년 6월 말	2017년 9월 말	2017년 3월 말	2017년 6월 말	2017년 9월 말	2017년 3월 말	2018년 6월 말	2018년 9월 말	2018년 3월 말
총자본비율	25,937.9	26,805.5	27,475.0	28,028.1	28,769.8	29,060.2	29,786.5	29,526.2	30,249.9	31,449.8	30,713.5	31,238.0	32,369.9	34,113.9	33,993.1	
기본자본비율	22,174.4	23,106.5	23,745.0	23,914.8	24,365.0	24,512.4	26,210.4	26,660.3	27,400.2	28,324.6	27,672.9	28,228.0	29,288.3	30,844.6	30,677.9	
보통주자본비율	20,678.9	21,812.5	22,449.8	22,733.0	23,184.8	23,584.4	25,325.1	25,860.1	26,746.0	27,408.4	26,756.5	27,481.3	28,390.1	28,990.1	28,696.3	
위험가중자산	198,832.9	201,581.4	203,136.9	204,784.0	206,960.1	209,192.0	198,642.6	199,353.8	199,608.9	208,204.7	207,768.6	210,177.3	217,750.8	223,685.0	228,678.1	
총자본비율	13.05%	13.30%	13.53%	13.69%	13.90%	13.89%	15.00%	15.04%	15.15%	15.11%	14.78%	14.86%	14.87%	15.25%	14.87%	
기본자본비율	11.15%	11.46%	11.69%	11.66%	11.77%	11.72%	13.19%	13.58%	13.73%	13.60%	13.32%	13.43%	13.45%	13.79%	13.42%	
보통주자본비율	10.40%	10.82%	11.05%	11.10%	11.20%	11.27%	12.75%	13.17%	13.40%	13.16%	12.88%	13.08%	13.04%	12.96%	12.55%	
고정(이하)자산비율	1.15%	1.00%	0.95%	0.94%	0.88%	0.87%	0.74%	0.77%	0.72%	0.64%	0.63%	0.65%	0.60%	0.56%	0.54%	
대손충당금적립률	168.88%	184.21%	187.92%	186.06%	197.00%	199.55%	125.99%	118.74%	120.55%	127.40%	135.15%	163.60%	164.79%	171.17%	170.40%	

(주1) 발행 시 현황은 2015년 6월말 기준임.

(주2) 대출채권 구성 현황 및 상각 등에 관한 정보는 II. 사업의 내용 6. 그 밖에 투자자산결정에 필요한 사항, III. 연결재무제표 주석 4. 금융상품 위험 관리 참조

(주3) 2016년 말부터 대손충당금적립률은 대손준비금 제외 기준임.

(2) 부실금융기관 평가대상 가능성 분석

(가) 자산 및 부채 현황

(단위: 십억원)

구분	2014년 말	2015년 9월 말	2015년 6월 말	2015년 3월 말	2016년 9월 말	2016년 6월 말	2016년 3월 말	2017년 9월 말	2017년 6월 말	2017년 3월 말	2017년 말	2018년 9월 말	2018년 6월 말	2018년 3월 말	2018년 말
발행 시 (2015.06.25)															
자산	338,021.8	359,427.2	365,500.0	370,539.6	378,547.0	380,285.3	398,990.2	398,660.3	404,996.0	413,910.9	429,792.7	428,889.4	453,282.0	433,688.1	459,600.5
부채	307,506.9	328,418.7	333,825.4	338,730.0	347,590.0	358,847.1	367,445.9	363,995.3	373,067.8	381,221.9	396,104.9	392,603.4	418,983.1	400,533.8	422,949.1
자본	30,514.9	31,008.5	31,674.6	31,809.6	30,957.0	31,438.2	31,544.3	31,745.0	31,928.2	31,745.0	33,687.8	36,016.5	34,298.9	33,154.3	36,651.4

(주) 발행 시 한월은 2015년 6월말 기준임.

(나) 자본비율

- 손실규모에 대한 BIS 비율 민감도

(단위: 십억원)

구분	BIS비율 1%p 하락	BIS비율 2%p 하락	BIS비율 3%p 하락
2016년 말	1,986.4	3,972.9	5,959.3
2017년 말	2,077.7	4,155.4	6,233.1
2018년 말	2,286.8	4,573.6	6,860.3

- 금융지주회사 감독규정 제 43조에 따른 자본여력

(단위: 십억원)

구분	2018년 말 (A)	제 43조 기준 (B)	자본여력 비율 (C=A-B)	자본여력 (D=C*위험기중자산)
총자본비율	14.87%	4.00%	10.87%	24,845.9
기본자본비율	13.42%	3.00%	10.42%	23,817.5
보통주자본비율	12.55%	2.30%	10.25%	23,436.7

(다) 경영실태평가 등급

당사는 금융지주회사 감독규정 제35조에 의한 경영실태평가에서 현재까지 각 부문별 및 종합평가 등급으로 5등급(위험)을 받은 사실이 없습니다.

【 전문가의 확인 】

1. 전문가의 확인

해당사항 없습니다.

2. 전문가와의 이해관계

해당사항 없습니다.