

# 목 차

사업보고서 .....	1
【대표이사 등의 확인】 .....	2
I. 회사의 개요 .....	3
1. 회사의 개요 .....	3
2. 회사의 연혁 .....	30
3. 자본금 변동사항 .....	42
4. 주식의 총수 등 .....	44
5. 의결권 현황 .....	46
6. 배당에 관한 사항 등 .....	47
7. 정관에 관한 사항 .....	49
II. 사업의 내용 .....	50
III. 재무에 관한 사항 .....	143
1. 요약재무정보 .....	143
2. 연결재무제표 .....	147
3. 연결재무제표 주석 .....	156
4. 재무제표 .....	393
5. 재무제표 주석 .....	401
6. 기타 재무에 관한 사항 .....	484
IV. 이사의 경영진단 및 분석의견 .....	567
V. 감사인의 감사의견 등 .....	592
VI. 이사회 등 회사의 기관에 관한 사항 .....	597
1. 이사회에 관한 사항 .....	597
2. 감사제도에 관한 사항 .....	614
3. 주주의 의결권 행사에 관한 사항 .....	619
VII. 주주에 관한 사항 .....	620
VIII. 임원 및 직원 등에 관한 사항 .....	626
1. 임원 및 직원 등의 현황 .....	626
2. 임원의 보수 등 .....	633
IX. 계열회사 등에 관한 사항 .....	638
X. 이해관계자와의 거래내용 .....	646
XI. 그 밖에 투자자 보호를 위하여 필요한 사항 .....	648
【전문가의 확인】 .....	689
1. 전문가의 확인 .....	689
2. 전문가와의 이해관계 .....	689

# 사업보고서

(제 20 기)

사업연도 2020년 01월 01일 부터  
2020년 12월 31일 까지

금융위원회

한국거래소 귀중

2021년 3월 17일

제출대상법인 유형 :

주권상장법인

면제사유발생 :

해당사항 없음

회 사 명 :

(주)신한금융지주회사

대 표 이 사 :

대표이사 조 용 병

본 점 소 재 지 :

서울특별시 중구 세종대로9길 20

(전 화) 02-6360-3000

(홈페이지) <http://www.shinhangroup.com>

작 성 책 임 자 :

(직 책) IR팀장 (성 명) 박 철 우

(전 화) 02-6360-3072

# 【 대표이사 등의 확인 】

SFG-123031614297082-채무팀-김지훈-2021/02/26 08:51:22

## 대표이사 등의 확인·서명


### 확 인 서


우리는 당사의 대표이사 및 신고업무담당이사로서 이 공시서류의 기재내용에 대해 상당한 주의를 다하여 직접 확인·검토한 결과, 중요한 기재사항의 기재 또는 표시의 누락이나 허위의 기재 또는 표시가 없고, 이 공시서류에 표시된 기재 또는 표시사항을 이용하는 자의 중대한 오해를 유발하는 내용이 기재 또는 표시되지 아니하였음을 확인합니다.

또한 당사는 『주식회사 등의 외부감사에 관한 법률』 제 8조의 규정에 따라 내부회계관리제도를 마련하여 운영하고 있음을 확인합니다.

2021. 3 . 17 .

(주)신한금융지주회사

대표이사 조 용 병 

신고업무담당이사 노 용 훈 

고객정보 무단 반출시 법적 제재를 받을 수 있으며, 모든 출력물은 오니터링 됩니다.

# I. 회사의 개요

## 1. 회사의 개요

### 가. 연결대상 종속회사 개황

(단위 : 백만원)

상호	설립일	주소	주요사업	최근사업연도 말 자산총액	지배관계 근거	주요종속 회사 여부
신한은행	1997.02. 19	서울특별시 중구 세종대로9길 20	은행업	396,716,710	지분율 100%(기업회계기준서 제1110호 문단 B6)	○ (최근 사업연도 자산총액이 750억원 이상)
신한카드	1985.12. 17	서울특별시 중구 을지로 100	여신전문금융업	34,533,800	지분율 100%(기업회계기준서 제1110호 문단 B6)	○ (최근 사업연도 자산총액이 750억원 이상)
신한금융투자	1973.04. 02	서울특별시 영등포구 여의대로 70 신한금융투자타워	금융투자업	42,980,794	지분율 100%(기업회계기준서 제1110호 문단 B6)	○ (최근 사업연도 자산총액이 750억원 이상)
신한생명	1990.01. 04	서울특별시 중구 창계천로 54	생명보험업	36,782,418	지분율 100%(기업회계기준서 제1110호 문단 B6)	○ (최근 사업연도 자산총액이 750억원 이상)
오렌지리이프생명보험	1991.09. 09	서울특별시 중구 세종대로7길 37(순화동, 오렌지센터)	생명보험업	33,813,587	지분율 100%(기업회계기준서 제1110호 문단 B6)	○ (최근 사업연도 자산총액이 750억원 이상)
신한캐피탈	1991.04. 19	경기도 안산시 단원구 당곡로 17	여신전문금융업	8,883,942	지분율 100%(기업회계기준서 제1110호 문단 B6)	○ (최근 사업연도 자산총액이 750억원 이상)
신한신용정보	2002.07. 08	서울특별시 영등포구 문래북로 122	재권추성, 신용조사	27,806	지분율 100%(기업회계기준서 제1110호 문단 B6)	X
신한BNPP자산운용	1996.08. 01	서울시 영등포구 여의대로 70 신한금융투자타워 18층	금융투자업	190,990	지분율 65%(기업회계기준서 제1110호 문단 B6)	○ (최근 사업연도 자산총액이 750억원 이상)
신한대체투자운용	2004.12. 08	서울 영등포구 여의대로 70(여의도동, 23층)	기타	63,567	지분율 100%(기업회계기준서 제1110호 문단 B6)	X
신한디에스	1991.05. 13	서울 중구 남대문로 10길 29	전산 서비스	94,825	지분율 100%(기업회계기준서 제1110호 문단 B6)	○ (최근 사업연도 자산총액이 750억원 이상)
SHC메니지먼트	2002.06. 04	서울특별시 중구 소공로 70	기타	9,644	지분율 100%(기업회계기준서 제1110호 문단 B6)	X
제주은행	1969.03. 20	제주특별자치도 제주시 오현길 90	은행업	6,520,425	지분율 75.31%(기업회계기준서 제1110호 문단 B6)	○ (최근 사업연도 자산총액이 750억원 이상)
신한저축은행	2012.11. 06	서울 중구 창계천로 54	저축은행업	1,842,231	지분율 100%(기업회계기준서 제1110호 문단 B6)	○ (최근 사업연도 자산총액이 750억원 이상)
아시아신막	2006.10. 18	서울 강남구 영등대로 416	부동산신막업	259,899	지분율 60%(기업회계기준서 제1110호 문단 B6)	○ (최근 사업연도 자산총액이 750억원 이상)
신한아이타스	2000.06. 15	서울 영등포구 여의대로 70 신한금융투자타워 16, 22층	금융사무수탁	87,377	지분율 99.79%(기업회계기준서 제1110호 문단 B6)	○ (최근 사업연도 자산총액이 750억원 이상)
신한리츠운용	2017.10. 18	서울 중로구 동로33 18층	부동산업	52,555	지분율 100%(기업회계기준서 제1110호 문단 B6)	X
신한에이아이	2019.01. 24	서울특별시 영등포구 여의대로 70, 26층(여의도동)	기타	42,903	지분율 100%(기업회계기준서 제1110호 문단 B6)	X
네오플렉스	2000.04. 01	서울특별시 강남구 테헤란로 534 (대치동, 글리스타워빌딩)	항업투자, 사무무 지집합기구 (PEF)투자	72,550	지분율 100%(기업회계기준서 제1110호 문단 B6)	X
특정금융신탁_신한지주	-	(주1)	수익증권	177,027	지분율 100%(기업회계기준서 제1110호 문단 B6)	○ (최근 사업연도 자산총액이 750억원 이상)
아메리카신한은행	1990.10. 18	330 5th Avenue 4th Floor New York, NY 10001, USA	은행업	1,970,522	지분율 100%(기업회계기준서 제1110호 문단 B6)	○ (최근 사업연도 자산총액이 750억원 이상)

캐나다신한은행	2009.03.09	5140 Yonge St. Suite 2300 Toronto, Ontario, Canada M2N6L7	은행업	812,912	지분율 100%(기업회계기준서 제1110호 문단 B6)	○(최근 사업연도 자산총액이 750억원 이상)
유럽신한은행	1994.10.10	Neue Mainzer Strasse 75, 60311 Frankfurt am Main, Germany	은행업	751,038	지분율 100%(기업회계기준서 제1110호 문단 B6)	○(최근 사업연도 자산총액이 750억원 이상)
신한은행(중국)유한공사	2008.05.12	12nd FL, Zhongyu Plaza No.6, Worker's stadium Road N., Chaoyang District, Beijing 100027, China	은행업	5,491,400	지분율 100%(기업회계기준서 제1110호 문단 B6)	○(최근 사업연도 자산총액이 750억원 이상)
신한키자흐스탄은행	2008.12.26	123/7 Dostyk Ave. Medeu District, Almaty, Republic of Kazakhstan	은행업	159,746	지분율 100%(기업회계기준서 제1110호 문단 B6)	○(최근 사업연도 자산총액이 750억원 이상)
신한캄보디아은행	2007.10.15	No.79 Kampuchea Krom, Sangkat Mororom, Khan 7 Makara, Phnom Penh, Cambodia	은행업	654,562	지분율 97.5%(기업회계기준서 제1110호 문단 B6)	○(최근 사업연도 자산총액이 750억원 이상)
SBJ은행	2009.09.14	5th Fl., The Mita Bellju Bldg, 108-0014 5-36-7 Shiba, Minato-ku, Tokyo, Japan	은행업	10,712,929	지분율 100%(기업회계기준서 제1110호 문단 B6)	○(최근 사업연도 자산총액이 750억원 이상)
신한베트남은행	2009.11.16	Ground Floor, Mezzanine, 2nd and 3rd floor, Empress Tower, 138 - 142 Hai Ba Trung, Dakao Ward, District 1, Ho Chi Minh City, Vietnam	은행업	6,330,812	지분율 100%(기업회계기준서 제1110호 문단 B6)	○(최근 사업연도 자산총액이 750억원 이상)
멕시코신한은행	2015.10.12	Av. Paseo de la Reforma 250, Reforma Capital Torre B Cuauhtemoc, Juarez, 06600, Mexico D.F., Mexico	은행업	210,347	지분율 99.99%(기업회계기준서 제1110호 문단 B6)	○(최근 사업연도 자산총액이 750억원 이상)
신한인도네시아은행	2015.11.30	Jl. Hayam Wuruk No. 19 20 Jakarta (10120), Indonesia	은행업	1,271,826	지분율 99%(기업회계기준서 제1110호 문단 B6)	○(최근 사업연도 자산총액이 750억원 이상)
SBJDNX	2020.04.01	7th Fl., The Mita Bellju Bldg, 108-0014 5-36-7	전산서비스	2,374	지분율 100%(기업회계기준서 제1110호 문단 B6)	X
엠펜씨윌슨그린제일차	2011.06.07	(주1)	자산유동화	8,105	형과 변동이익 노출(기업회계기준서 제1110호 문단7)	X
엠펜씨윌슨2호기(주)	2011.10.31	(주1)	자산유동화	53,649	형과 변동이익 노출(기업회계기준서 제1110호 문단7)	X
엠펜씨윌슨1호기(주)	2013.12.20	(주1)	자산유동화	88,403	형과 변동이익 노출(기업회계기준서 제1110호 문단7)	○(최근 사업연도 자산총액이 750억원 이상)
신한에스라엘	2015.02.24	(주1)	자산유동화	48,121	형과 변동이익 노출(기업회계기준서 제1110호 문단7)	X
씨니모아제오차주	2016.06.14	(주1)	자산유동화	29,285	형과 변동이익 노출(기업회계기준서 제1110호 문단7)	X
타이거아이즈제삼차(주)	2017.06.30	(주1)	자산유동화	162,373	형과 변동이익 노출(기업회계기준서 제1110호 문단7)	○(최근 사업연도 자산총액이 750억원 이상)
씨니스마트제오차(주)	2017.08.04	(주1)	자산유동화	20,079	형과 변동이익 노출(기업회계기준서 제1110호 문단7)	X
타이거아이즈제일차(주)	2017.08.10	(주1)	자산유동화	50,395	형과 변동이익 노출(기업회계기준서 제1110호 문단7)	X
에스솔루션제이차(주)	2017.08.29	(주1)	자산유동화	8,029	형과 변동이익 노출(기업회계기준서 제1110호 문단7)	X
에스에이치이노제일차(주)	2017.10.17	(주1)	자산유동화	70,122	형과 변동이익 노출(기업회계기준서 제1110호 문단7)	X
씨니솔루션제이차(주)	2017.11.22	(주1)	자산유동화	15,079	형과 변동이익 노출(기업회계기준서 제1110호 문단7)	X
씨니솔루션제삼차주	2018.01.30	(주1)	자산유동화	50,143	형과 변동이익 노출(기업회계기준서 제1110호 문단7)	X
신한디스블레이제이차주	2018.04.16	(주1)	자산유동화	200,290	형과 변동이익 노출(기업회계기준서 제1110호 문단7)	○(최근 사업연도 자산총액이 750억원 이상)
씨니솔루션제사차주	2018.04.30	(주1)	자산유동화	29,880	형과 변동이익 노출(기업회계기준서 제1110호 문단7)	X
리디파인운영주	2018.05.11	(주1)	자산유동화	55,220	형과 변동이익 노출(기업회계기준서 제1110호 문단7)	X
씨니솔루션제삼차주	2018.06.29	(주1)	자산유동화	13,082	형과 변동이익 노출(기업회계기준서 제1110호 문단7)	X

지아이비소프트플리오에이제일차 ㈜	2018.07. 11	(주1)	자산유동화	35,221	형과 변동이익 노출(기업회계기준서 제1110호 문단7)	X
지아이비소프트플리오에이제상차 ㈜	2018.07. 11	(주1)	자산유동화	30,264	형과 변동이익 노출(기업회계기준서 제1110호 문단7)	X
지아이비소프트플리오에이제서차 ㈜	2018.07. 11	(주1)	자산유동화	9,595	형과 변동이익 노출(기업회계기준서 제1110호 문단7)	X
에스리디핀인제상차주	2018.07. 16	(주1)	자산유동화	19,996	형과 변동이익 노출(기업회계기준서 제1110호 문단7)	X
에스타이거제이차주	2018.07. 23	(주1)	자산유동화	89,113	형과 변동이익 노출(기업회계기준서 제1110호 문단7)	○(최근 사업연도 자산총액이 750억원 이상)
미에스트로위제일차주	2018.09. 14	(주1)	자산유동화	7,044	형과 변동이익 노출(기업회계기준서 제1110호 문단7)	X
리치게이트제일차주	2018.10. 04	(주1)	자산유동화	45	형과 변동이익 노출(기업회계기준서 제1110호 문단7)	X
그랑베네쉬 시리즈A(녹십자출당 스 대출채권)	2018.11. 09	(주1)	자산유동화	50,319	형과 변동이익 노출(기업회계기준서 제1110호 문단7)	X
그랑베네쉬 시리즈C(현대로템 대 출채권)	2018.12. 28	(주1)	자산유동화	14,071	형과 변동이익 노출(기업회계기준서 제1110호 문단7)	X
그랑베네쉬 시리즈D(한화케미칼 대출채권)	2018.12. 31	(주1)	자산유동화	70,328	형과 변동이익 노출(기업회계기준서 제1110호 문단7)	X
지아이비한제일차주	2019.03. 27	(주1)	자산유동화	26,130	형과 변동이익 노출(기업회계기준서 제1110호 문단7)	X
리치게이트제구차주	2019.03. 18	(주1)	자산유동화	15,056	형과 변동이익 노출(기업회계기준서 제1110호 문단7)	X
리치게이트제삼일차주	2019.03. 29	(주1)	자산유동화	25,144	형과 변동이익 노출(기업회계기준서 제1110호 문단7)	X
씨니금융제삼차주	2019.04. 05	(주1)	자산유동화	29,985	형과 변동이익 노출(기업회계기준서 제1110호 문단7)	X
지아이비솔제일차 주	2019.04. 08	(주1)	자산유동화	19,877	형과 변동이익 노출(기업회계기준서 제1110호 문단7)	X
리치게이트제팔차주	2019.04. 08	(주1)	자산유동화	30,009	형과 변동이익 노출(기업회계기준서 제1110호 문단7)	X
리치게이트제십이차주	2019.04. 29	(주1)	자산유동화	40,000	형과 변동이익 노출(기업회계기준서 제1110호 문단7)	X
리치게이트제십삼차주	2019.05. 20	(주1)	자산유동화	33,053	형과 변동이익 노출(기업회계기준서 제1110호 문단7)	X
미에스트로이알 주	2019.05. 24	(주1)	자산유동화	35,148	형과 변동이익 노출(기업회계기준서 제1110호 문단7)	X
지아이비씨엑스아이주	2019.05. 30	(주1)	자산유동화	20,080	형과 변동이익 노출(기업회계기준서 제1110호 문단7)	X
지아이비디엔주	2019.05. 31	(주1)	자산유동화	11,816	형과 변동이익 노출(기업회계기준서 제1110호 문단7)	X
리치게이트제십사차주	2019.06. 04	(주1)	자산유동화	11,550	형과 변동이익 노출(기업회계기준서 제1110호 문단7)	X
미에스트로미래주	2019.06. 28	(주1)	자산유동화	10,043	형과 변동이익 노출(기업회계기준서 제1110호 문단7)	X
미에스트로에스티	2019.07. 01	(주1)	자산유동화	40,103	형과 변동이익 노출(기업회계기준서 제1110호 문단7)	X
지아이비타원제일차	2019.07. 25	(주1)	자산유동화	30,037	형과 변동이익 노출(기업회계기준서 제1110호 문단7)	X
에이알플러스제일차	2019.07. 16	(주1)	자산유동화	135,144	형과 변동이익 노출(기업회계기준서 제1110호 문단7)	○(최근 사업연도 자산총액이 750억원 이상)

마에스트로에스피	2019.07. 19	(주1)	자산유동화	21,010	청과 변동이익 노출(기업회계기준서 제1110호 문단7)	X
마에스트로비즈온	2019.08. 23	(주1)	자산유동화	251,320	청과 변동이익 노출(기업회계기준서 제1110호 문단7)	○(최근 사업연도 자산총액이 750억원 이상)
지아이비에어유	2019.08. 30	(주1)	자산유동화	9,958	청과 변동이익 노출(기업회계기준서 제1110호 문단7)	X
에스타이거제5차주	2019.08. 07	(주1)	자산유동화	51,697	청과 변동이익 노출(기업회계기준서 제1110호 문단7)	X
마에스트로에스아이유	2019.08. 26	(주1)	자산유동화	25,076	청과 변동이익 노출(기업회계기준서 제1110호 문단7)	X
에스리디파인재상차주	2019.08. 07	(주1)	자산유동화	40,234	청과 변동이익 노출(기업회계기준서 제1110호 문단7)	X
에스타이거제육차	2019.09. 19	(주1)	자산유동화	30,106	청과 변동이익 노출(기업회계기준서 제1110호 문단7)	X
마에스트로 공덕	2019.09. 05	(주1)	자산유동화	40,255	청과 변동이익 노출(기업회계기준서 제1110호 문단7)	X
마에스트로엘이씨	2019.09. 30	(주1)	자산유동화	30,075	청과 변동이익 노출(기업회계기준서 제1110호 문단7)	X
지아이비발래스제일차	2019.09. 10	(주1)	자산유동화	24,533	청과 변동이익 노출(기업회계기준서 제1110호 문단7)	X
지아이비대영제일차주	2019.10. 10	(주1)	자산유동화	65,041	청과 변동이익 노출(기업회계기준서 제1110호 문단7)	X
에스타이거제팔차주	2019.11. 28	(주1)	자산유동화	50,207	청과 변동이익 노출(기업회계기준서 제1110호 문단7)	X
마에스트로에스에이	2019.12. 10	(주1)	자산유동화	38,110	청과 변동이익 노출(기업회계기준서 제1110호 문단7)	X
지아이비용산제일차	2019.12. 09	(주1)	자산유동화	147,251	청과 변동이익 노출(기업회계기준서 제1110호 문단7)	○(최근 사업연도 자산총액이 750억원 이상)
지아이비용산제이차	2019.12. 09	(주1)	자산유동화	48,273	청과 변동이익 노출(기업회계기준서 제1110호 문단7)	X
지아이비호반제일차	2019.12. 23	(주1)	자산유동화	56,269	청과 변동이익 노출(기업회계기준서 제1110호 문단7)	X
지아이비잠제이차	2019.12. 30	(주1)	자산유동화	72,801	청과 변동이익 노출(기업회계기준서 제1110호 문단7)	X
하나마이크론제이차주	2020.01. 22	(주1)	자산유동화	23,362	청과 변동이익 노출(기업회계기준서 제1110호 문단7)	X
지아이비발래스제이차	2020.03. 10	(주1)	자산유동화	20,262	청과 변동이익 노출(기업회계기준서 제1110호 문단7)	X
신한디스플레이제상차주	2020.04. 13	(주1)	자산유동화	100,048	청과 변동이익 노출(기업회계기준서 제1110호 문단7)	○(최근 사업연도 자산총액이 750억원 이상)
마에스트로에이지	2020.04. 17	(주1)	자산유동화	50,055	청과 변동이익 노출(기업회계기준서 제1110호 문단7)	X
리치계이트연승	2020.05. 13	(주1)	자산유동화	11,099	청과 변동이익 노출(기업회계기준서 제1110호 문단7)	X
마에스트로디큐브	2020.05. 15	(주1)	자산유동화	50,667	청과 변동이익 노출(기업회계기준서 제1110호 문단7)	X
지아이비포터제일차주식회사	2020.06. 29	(주1)	자산유동화	29,039	청과 변동이익 노출(기업회계기준서 제1110호 문단7)	X
마에스트로블내(주)	2020.07. 27	(주1)	자산유동화	40,132	청과 변동이익 노출(기업회계기준서 제1110호 문단7)	X
에스에이지로드1차주	2020.07. 30	(주1)	자산유동화	20,082	청과 변동이익 노출(기업회계기준서 제1110호 문단7)	X

마에스트로랜드마크㈜	2020.08. 31	(주1)	자산유동화	150,226	청과 변동이익 노출(기업회계기준서 제1110호 문단7)	○(최근 사업연도 자산총액이 750억원 이상)
마에스트로디에스㈜	2020.09. 22	(주1)	자산유동화	266,099	청과 변동이익 노출(기업회계기준서 제1110호 문단7)	○(최근 사업연도 자산총액이 750억원 이상)
지아이비에스티㈜	2020.09. 29	(주1)	자산유동화	49,508	청과 변동이익 노출(기업회계기준서 제1110호 문단7)	X
마에스트로에이치제이치㈜	2020.09. 07	(주1)	자산유동화	50,219	청과 변동이익 노출(기업회계기준서 제1110호 문단7)	X
지아이비캡스㈜	2020.10. 06	(주1)	자산유동화	60,041	청과 변동이익 노출(기업회계기준서 제1110호 문단7)	X
지아이비에이에프㈜	2020.10. 27	(주1)	자산유동화	16,144	청과 변동이익 노출(기업회계기준서 제1110호 문단7)	X
에스타이거제삼자㈜	2020.10. 29	(주1)	자산유동화	201,046	청과 변동이익 노출(기업회계기준서 제1110호 문단7)	○(최근 사업연도 자산총액이 750억원 이상)
리치게이트제3자㈜	2020.11. 19	(주1)	자산유동화	20,035	청과 변동이익 노출(기업회계기준서 제1110호 문단7)	X
지아이비제이디티㈜	2020.11. 30	(주1)	자산유동화	29,591	청과 변동이익 노출(기업회계기준서 제1110호 문단7)	X
지아이비모빌리티제일자㈜	2020.11. 30	(주1)	자산유동화	30,032	청과 변동이익 노출(기업회계기준서 제1110호 문단7)	X
에스포스제일차	2020.12. 14	(주1)	자산유동화	19,060	청과 변동이익 노출(기업회계기준서 제1110호 문단7)	X
지아이비마아티제일차	2020.12. 14	(주1)	자산유동화	14,013	청과 변동이익 노출(기업회계기준서 제1110호 문단7)	X
리치게이트송파	2020.12. 17	(주1)	자산유동화	26,132	청과 변동이익 노출(기업회계기준서 제1110호 문단7)	X
신한에스포스	2020.12. 31	(주1)	자산유동화	50,166	청과 변동이익 노출(기업회계기준서 제1110호 문단7)	X
지아이비와이비	2020.12. 15	(주1)	자산유동화	19,192	청과 변동이익 노출(기업회계기준서 제1110호 문단7)	X
개발신탁_신한은행	1984.02. 01	(주1)	신탁	1,031	청과 변동이익 노출(기업회계기준서 제1110호 문단7)	X
블록체인신탁_신한은행	1984.02. 01	(주1)	신탁	1,759	청과 변동이익 노출(기업회계기준서 제1110호 문단7)	X
노후연금신탁_신한은행	1987.01. 05	(주1)	신탁	3,155	청과 변동이익 노출(기업회계기준서 제1110호 문단7)	X
신개인연금신탁_신한은행	2000.07. 01	(주1)	신탁	86,758	청과 변동이익 노출(기업회계기준서 제1110호 문단7)	○(최근 사업연도 자산총액이 750억원 이상)
개인연금신탁_신한은행	1994.06. 20	(주1)	신탁	1,646,753	청과 변동이익 노출(기업회계기준서 제1110호 문단7)	○(최근 사업연도 자산총액이 750억원 이상)
퇴직신탁_신한은행	2000.03. 27	(주1)	신탁	16,599	청과 변동이익 노출(기업회계기준서 제1110호 문단7)	X
신노후연금신탁_신한은행	2000.07. 01	(주1)	신탁	1,418	청과 변동이익 노출(기업회계기준서 제1110호 문단7)	X
연금신탁_신한은행	2001.02. 05	(주1)	신탁	2,014,919	청과 변동이익 노출(기업회계기준서 제1110호 문단7)	○(최근 사업연도 자산총액이 750억원 이상)
가계금전신탁(구신한)	1985.03. 25	(주1)	신탁	8,462	청과 변동이익 노출(기업회계기준서 제1110호 문단7)	X
기업금전신탁(구신한)	1987.09. 01	(주1)	신탁	132	청과 변동이익 노출(기업회계기준서 제1110호 문단7)	X
신한BNPP 법인용 사모증권투자 신탁 제 25호	2013.01. 04	(주1)	수익증권	150,034	청과 변동이익 노출(기업회계기준서 제1110호 문단7)	○(최근 사업연도 자산총액이 750억원 이상)



신한은행-대성 문화콘텐츠 투자 조합	2016.12. 28	(주1)	투자,운용	5,818	지분율 71.43%(기업회계기준서 제1110호 문단 B6)	X
신한카드이전상환의상유동화전 문유한회사	2017.07. 27	(주1)	자산유동화(카드 채권)	307,457	형과 변동이익 노출(기업회계기준서 제1110호 문단7)	○(최근 사업연도 자산총액이 750억원 이상)
신한카드이전상환의일유동화전 문유한회사	2018.01. 25	(주1)	자산유동화(카드 채권)	380,113	형과 변동이익 노출(기업회계기준서 제1110호 문단7)	○(최근 사업연도 자산총액이 750억원 이상)
신한카드이전상환의이유동화전 문유한회사	2018.07. 26	(주1)	자산유동화(카드 채권)	507,651	형과 변동이익 노출(기업회계기준서 제1110호 문단7)	○(최근 사업연도 자산총액이 750억원 이상)
신한카드이전상환의일유동화전 문유한회사	2019.01. 02	서울특별시 강남구 봉은사로 407, 9층 (상성동, 삼화빌딩)	자산유동화(카드 채권)	400,099	형과 변동이익 노출(기업회계기준서 제1110호 문단7)	○(최근 사업연도 자산총액이 750억원 이상)
신한카드이전상환의이유동화전 문유한회사	2019.05. 17	서울특별시 강남구 봉은사로 407, 9층 (상성동, 삼화빌딩)	자산유동화(카드 채권)	589,039	형과 변동이익 노출(기업회계기준서 제1110호 문단7)	○(최근 사업연도 자산총액이 750억원 이상)
신한카드이전상환의상유동화전 문유한회사	2019.10. 08	서울특별시 강남구 봉은사로 407, 9층 (상성동, 삼화빌딩)	자산유동화(카드 채권)	350,059	형과 변동이익 노출(기업회계기준서 제1110호 문단7)	○(최근 사업연도 자산총액이 750억원 이상)
신한카드이전상환의일유동화전 문유한회사	2020.02. 26	서울특별시 강남구 봉은사로 407, 9층 (상성동, 삼화빌딩)	자산유동화(카드 채권)	487,240	형과 변동이익 노출(기업회계기준서 제1110호 문단7)	○(최근 사업연도 자산총액이 750억원 이상)
신한카드이전상환의일유동화 전문유한회사	2020.12. 01	서울특별시 강남구 봉은사로 407, 9층 (상성동, 삼화빌딩)	자산유동화(카드 채권)	-	형과 변동이익 노출(기업회계기준서 제1110호 문단7)	X
유한회사신한파이낸스	2014.11. 21	Office 2/3, 2nd Floor, 48 Auezov St., Almaty district, Almaty, Republic of Kazakhstan	할부금융업	28,919	지분율 100%(기업회계기준서 제1110호 문단 B6)	X
신한인도네시아파이낸스	2015.12. 01	Wisma Indomobil 1, 10th Floor, Jl. Letjen M.T. Haryono Kav. 8, Jakarta 13330, Indonesia	리스, 할부금융업	98,561	지분율 50%+1주(기업회계기준서 제1110호 문단 B6)	○(최근 사업연도 자산총액이 750억원 이상)
신한마이크로파이낸스	2016.02. 29	Myanmar(Room 4, No.24, 1st floor, Yaw Min Gyi st., Dagon Township, Yangon)	리스, 할부금융업	33,900	지분율 100%(기업회계기준서 제1110호 문단 B6)	X
신한베트남파이낸스	2007.04. 18	23/F, Saigon Trade Center, 37 Ton Duc Thang St., Ben Nghe Ward, District 1, HCMC, VN	신용대출	371,855	형과 변동이익 노출(기업회계기준서 제1110호 문단7)	○(최근 사업연도 자산총액이 750억원 이상)
특정증권신학_신한카드	-	(주1)	수익증권	660,000	지분율 100%(기업회계기준서 제1110호 문단 B6)	○(최근 사업연도 자산총액이 750억원 이상)
Shinhan Investment America	1993.06. 15	1325 Avenue of the Americas #702 New York, N.Y. 10019 U.S.A	금융투자업	5,209	지분율 100%(기업회계기준서 제1110호 문단 B6)	X
Shinhan Investment Asia	2007.05. 25	Unit 7705A, Level 77, International Commerce Centre, HK	금융투자업	112,765	지분율 100%(기업회계기준서 제1110호 문단 B6)	○(최근 사업연도 자산총액이 750억원 이상)
SHINHAN SECURITIES VIETNAM CO., LTD	2007.12. 18	Room 2201, Floor 22, Centec Tower, 72-74 Nguyen Thi Minh Khai Street, District 3, Ho Chi Minh City.	금융투자업	70,113	지분율 100%(기업회계기준서 제1110호 문단 B6)	X
PT Shinhan Sekuritas Indonesia	1988.12. 28	International Financial Center 2, 30th floor, Jl.Jend.Sudirman Kav.2, Jakarta, Indonesia	금융투자업	33,931	지분율 99%(기업회계기준서 제1110호 문단 B6)	X
PT Shinhan Asset Management Indonesia	2011.03. 28	Sucaco Building 5th Floor, Jl. Kebon Sirih Kav.71, Jakarta, Indonesia	자산운용업	2,165	지분율 75%(기업회계기준서 제1110호 문단 B6)	X
JB상암서모부동산투자신탁1호	2014.10. 27	(주1)	수익증권	28,431	형과 변동이익 노출(기업회계기준서 제1110호 문단7)	X
엔플레스제삼상자유한회사	2017.03. 16	(주1)	자산유동화	13,364	형과 변동이익 노출(기업회계기준서 제1110호 문단7)	X
엔플레스제삼상자유한회사	2017.04. 04	(주1)	자산유동화	14,689	형과 변동이익 노출(기업회계기준서 제1110호 문단7)	X
엔플레스제삼상자유한회사	2017.06. 16	(주1)	자산유동화	22,176	형과 변동이익 노출(기업회계기준서 제1110호 문단7)	X
제이씨제일차주식회사	2017.06. 01	(주1)	자산유동화	31,545	형과 변동이익 노출(기업회계기준서 제1110호 문단7)	X
아이온 메티스 전문투자형 사모 투자신탁 제1호	2016.12. 01	(주1)	수익증권	5,239	형과 변동이익 노출(기업회계기준서 제1110호 문단7)	X
멀티에셋항공기전문투자형사모 특별자산투자신탁제1호	2016.12. 29	(주1)	수익증권	26,119	형과 변동이익 노출(기업회계기준서 제1110호 문단7)	X

메인스트림제사자유한회사	2016.06. 14	(주1)	자산유동화	16,991	형과 변동이익 노출(기업회계기준서 제1110호 문단7)	X
파인솔루션제약자유한회사	2017.07. 12	(주1)	자산유동화	6,483	형과 변동이익 노출(기업회계기준서 제1110호 문단7)	X
파인솔루션제약주식회사	2018.01. 23	(주1)	자산유동화	8,290	형과 변동이익 노출(기업회계기준서 제1110호 문단7)	X
필즈에비뉴제사자유한회사	2018.03. 15	(주1)	자산유동화	21,078	형과 변동이익 노출(기업회계기준서 제1110호 문단7)	X
신한-코그니티브청년창업투자조합	2017.12. 28	(주1)	사모투자조합	29,873	형과 변동이익 노출(기업회계기준서 제1110호 문단7)	X
비전인컴플러스알파전문투자형사모투자신탁제1호	2018.01. 12	(주1)	수익증권	2,909	형과 변동이익 노출(기업회계기준서 제1110호 문단7)	X
엔젤레스제심청자유한회사	2018.04. 04	(주1)	자산유동화	15,207	형과 변동이익 노출(기업회계기준서 제1110호 문단7)	X
별류플러스엘아이주식회사	2018.05. 29	(주1)	자산유동화	20,783	형과 변동이익 노출(기업회계기준서 제1110호 문단7)	X
엔젤레스제심팔자유한회사	2018.04. 30	(주1)	자산유동화	12,175	형과 변동이익 노출(기업회계기준서 제1110호 문단7)	X
파인솔루션제심일자유한회사	2018.04. 24	(주1)	자산유동화	24,516	형과 변동이익 노출(기업회계기준서 제1110호 문단7)	X
필즈에비뉴제오자유한회사	2018.05. 15	(주1)	자산유동화	34,359	형과 변동이익 노출(기업회계기준서 제1110호 문단7)	X
에플벨리유한회사	2018.05. 10	(주1)	자산유동화	9,068	형과 변동이익 노출(기업회계기준서 제1110호 문단7)	X
엠스텀피에프비주식회사	2014.10. 27		서울특별시 강남구 테헤란로 306, 키워타워 18층	기타금융업 111,996	형과 변동이익 노출(기업회계기준서 제1110호 문단7)	○ (최근 사업연도 자산총액이 750억원 이상)
글로벌환상암PFV전문투자형사모부동산투자신탁1호	2018.05. 25	(주1)	수익증권	8,955	형과 변동이익 노출(기업회계기준서 제1110호 문단7)	X
신한아이씨티투자조합제1호	2018.06. 08	(주1)	사모투자조합	4,706	형과 변동이익 노출(기업회계기준서 제1110호 문단7)	X
필즈에비뉴제약주식회사	2018.06. 20	(주1)	자산유동화SPC	31,534	형과 변동이익 노출(기업회계기준서 제1110호 문단7)	X
이알엑스제이주식회사	2018.08. 14	(주1)	자산유동화SPC	8,668	형과 변동이익 노출(기업회계기준서 제1110호 문단7)	X
글로벌메디션제약자유한회사	2018.09. 07	(주1)	자산유동화SPC	18,667	형과 변동이익 노출(기업회계기준서 제1110호 문단7)	X
메스지엠엑스제일주식회사	2018.09. 13	(주1)	자산유동화SPC	15,676	형과 변동이익 노출(기업회계기준서 제1110호 문단7)	X
신한바이오파마신기술투자조합제1호	2018.07. 25	(주1)	사모투자조합	29,872	형과 변동이익 노출(기업회계기준서 제1110호 문단7)	X
KTB항공기전문투자형사모투자신탁21-4	2018.09. 12	(주1)	수익증권	498	형과 변동이익 노출(기업회계기준서 제1110호 문단7)	X
메스지엠엑스제이주식회사	2018.10. 26	(주1)	자산유동화 SPC	25,208	형과 변동이익 노출(기업회계기준서 제1110호 문단7)	X
랜드마크수내주식회사	2018.11. 02	(주1)	자산유동화 SPC	20,137	형과 변동이익 노출(기업회계기준서 제1110호 문단7)	X
별류플러스로지스제일주식회사	2018.09. 13	(주1)	자산유동화 SPC	6,595	형과 변동이익 노출(기업회계기준서 제1110호 문단7)	X
글로벌엑스메이제일주식회사	2018.06. 25	(주1)	자산유동화 SPC	11,352	형과 변동이익 노출(기업회계기준서 제1110호 문단7)	X
파라다이스영종제사주식회사	2018.08. 07	(주1)	자산유동화 SPC	50,496	형과 변동이익 노출(기업회계기준서 제1110호 문단7)	X

에스지엠에스제삼차 주식회사	2018.11.22	(주1)	자산유동화 SPC	30,525	형과 변동이익 노출(기업회계기준서 제1110호 문단7)	X
메인스트림제구차 유한회사	2018.12.12	(주1)	자산유동화 SPC	34,253	형과 변동이익 노출(기업회계기준서 제1110호 문단7)	X
글로벌솔루션제팔차 주식회사	2018.12.10	(주1)	자산유동화 SPC	11,813	형과 변동이익 노출(기업회계기준서 제1110호 문단7)	X
교보막사 채권프리해 전문투자형 시모부동신선탁 2호	2018.12.14	(주1)	수익증권	23,011	형과 변동이익 노출(기업회계기준서 제1110호 문단7)	X
에스피테크노 주식회사	2019.01.28	(주1)	자산유동화 SPC	14,703	형과 변동이익 노출(기업회계기준서 제1110호 문단7)	X
에스지엠에스제사차 주식회사	2019.01.31	(주1)	자산유동화 SPC	51,414	형과 변동이익 노출(기업회계기준서 제1110호 문단7)	X
스마트파이낸스제오차 주식회사	2019.02.14	(주1)	자산유동화 SPC	15,400	형과 변동이익 노출(기업회계기준서 제1110호 문단7)	X
엔플레스제이십차 주식회사	2019.02.26	(주1)	자산유동화 SPC	16,170	형과 변동이익 노출(기업회계기준서 제1110호 문단7)	X
메인스트림제삼차 유한회사	2019.03.18	(주1)	자산유동화 SPC	40,789	형과 변동이익 노출(기업회계기준서 제1110호 문단7)	X
글로벌솔루션제구차 주식회사	2019.04.08	(주1)	자산유동화 SPC	36,020	형과 변동이익 노출(기업회계기준서 제1110호 문단7)	X
글로벌에스에이제이차 주식회 사	2018.06.25	(주1)	자산유동화 SPC	23,131	형과 변동이익 노출(기업회계기준서 제1110호 문단7)	X
글로벌에스에이제삼차 주식회 사	2018.11.23	(주1)	자산유동화 SPC	12,838	형과 변동이익 노출(기업회계기준서 제1110호 문단7)	X
글로벌에스에이제사차 주식회 사	2019.03.27	(주1)	자산유동화 SPC	30,225	형과 변동이익 노출(기업회계기준서 제1110호 문단7)	X
블류플러스케이 주식회사	2019.04.04	(주1)	자산유동화 SPC	29,489	형과 변동이익 노출(기업회계기준서 제1110호 문단7)	X
블류플러스스원 주식회사	2019.05.14	(주1)	자산유동화 SPC	21,765	형과 변동이익 노출(기업회계기준서 제1110호 문단7)	X
랜드로드제일차 유한회사	2019.06.14	(주1)	자산유동화 SPC	12,798	형과 변동이익 노출(기업회계기준서 제1110호 문단7)	X
신한파피루스 주식회사	2019.05.07	(주1)	자산유동화 SPC	44,265	형과 변동이익 노출(기업회계기준서 제1110호 문단7)	X
어스앤제일차	2019.05.23	(주1)	자산유동화 SPC	33,979	형과 변동이익 노출(기업회계기준서 제1110호 문단7)	X
어스앤제이차 주식회사	2019.05.23	(주1)	자산유동화 SPC	12,672	형과 변동이익 노출(기업회계기준서 제1110호 문단7)	X
에스지엠에스제육차 주식회사	2019.02.25	(주1)	자산유동화 SPC	17,205	형과 변동이익 노출(기업회계기준서 제1110호 문단7)	X
에스지엠에스제칠차 주식회사	2019.03.21	(주1)	자산유동화 SPC	10,057	형과 변동이익 노출(기업회계기준서 제1110호 문단7)	X
에스지엠에스제팔차 주식회사	2019.04.22	(주1)	자산유동화 SPC	24,066	형과 변동이익 노출(기업회계기준서 제1110호 문단7)	X
신한상송제일차 주식회사	2019.06.10	(주1)	자산유동화 SPC	34,110	형과 변동이익 노출(기업회계기준서 제1110호 문단7)	X
피에이투출당스 주식회사	2019.05.20	(주1)	자산유동화 SPC	13,315	형과 변동이익 노출(기업회계기준서 제1110호 문단7)	X
필티에셋 해외부동산 전문투자형 시모투자신선탁5-1호	2019.01.29	(주1)	수익증권	10,634	형과 변동이익 노출(기업회계기준서 제1110호 문단7)	X
KTB항공기전문투자형시모투자 신선탁30-4호	2019.06.25	(주1)	수익증권	33,699	형과 변동이익 노출(기업회계기준서 제1110호 문단7)	X

신한셀스케어선기술투자조합제 4호	2019.06. 28	(주1)	사모투자조합	3,438	형과 변동이익 노출(기업회계기준서 제1110호 문단7)	X
메인스트림제삼일차유한회사	2019.06. 19	(주1)	자산유동화 SPC	65,275	형과 변동이익 노출(기업회계기준서 제1110호 문단7)	X
한화글로벌인프라전문투자형 시모특별자산투자신탁20호(재간 결형)	2019.07. 18	(주1)	수익증권	21,797	형과 변동이익 노출(기업회계기준서 제1110호 문단7)	X
신한권수머선기술투자조합제2호	2019.09. 03	(주1)	사모투자조합	5,720	형과 변동이익 노출(기업회계기준서 제1110호 문단7)	X
현대인베스트먼트글로벌전문투 자형 시모투자신탁18호	2019.09. 16	(주1)	수익증권	29,300	형과 변동이익 노출(기업회계기준서 제1110호 문단7)	X
파인솔루션제삼일차주식회사	2019.06. 04	(주1)	자산유동화 SPC	25,425	형과 변동이익 노출(기업회계기준서 제1110호 문단7)	X
메스지엠에스제구차주식회사	2019.05. 28	(주1)	자산유동화 SPC	20,759	형과 변동이익 노출(기업회계기준서 제1110호 문단7)	X
별류플러스라이프주식회사	2019.06. 12	(주1)	자산유동화 SPC	21,669	형과 변동이익 노출(기업회계기준서 제1110호 문단7)	X
신한더존위험고체일차주식회사	2019.08. 07	(주1)	자산유동화 SPC	80,145	형과 변동이익 노출(기업회계기준서 제1110호 문단7)	○(최근 사업연도 자산총액이 750억원 이상)
한스메스티에스제일차주식회사	2019.07. 23	(주1)	자산유동화 SPC	25,270	형과 변동이익 노출(기업회계기준서 제1110호 문단7)	X
파주센트럴제오차주식회사	2019.07. 13	(주1)	자산유동화 SPC	15,982	형과 변동이익 노출(기업회계기준서 제1110호 문단7)	X
신한엠디아이주식회사	2019.06. 17	(주1)	자산유동화 SPC	28,057	형과 변동이익 노출(기업회계기준서 제1110호 문단7)	X
랜드로드제이차유한회사	2019.07. 10	(주1)	자산유동화 SPC	12,864	형과 변동이익 노출(기업회계기준서 제1110호 문단7)	X
신한다문스트림제일차주식회사	2019.08. 01	(주1)	자산유동화 SPC	23,814	형과 변동이익 노출(기업회계기준서 제1110호 문단7)	X
블루영제일차주식회사	2019.06. 24	(주1)	자산유동화 SPC	30,051	형과 변동이익 노출(기업회계기준서 제1110호 문단7)	X
한스상도캐슬제일차주식회사	2019.07. 05	(주1)	자산유동화 SPC	20,281	형과 변동이익 노출(기업회계기준서 제1110호 문단7)	X
별류플러스비나제일차주식회사	2017.11. 14	(주1)	자산유동화 SPC	3,907	형과 변동이익 노출(기업회계기준서 제1110호 문단7)	X
스카이파이낸싱제일차주식회사	2019.08. 20	(주1)	자산유동화 SPC	12,267	형과 변동이익 노출(기업회계기준서 제1110호 문단7)	X
골드엔제일차주식회사	2019.11. 21	(주1)	자산유동화 SPC	11,163	형과 변동이익 노출(기업회계기준서 제1110호 문단7)	X
글로벌솔루션제삼일차주식회사	2019.09. 10	(주1)	자산유동화 SPC	81,051	형과 변동이익 노출(기업회계기준서 제1110호 문단7)	○(최근 사업연도 자산총액이 750억원 이상)
글로벌에디션제2차유한회사	2019.10. 25	(주1)	자산유동화 SPC	3,109	형과 변동이익 노출(기업회계기준서 제1110호 문단7)	X
글로벌에디션제3차유한회사	2019.10. 25	(주1)	자산유동화 SPC	34,170	형과 변동이익 노출(기업회계기준서 제1110호 문단7)	X
메인스트림제삼일차유한회사	2019.11. 20	(주1)	자산유동화 SPC	19,597	형과 변동이익 노출(기업회계기준서 제1110호 문단7)	X
별류플러스미드스트림주식회사	2019.12. 05	(주1)	자산유동화 SPC	120,803	형과 변동이익 노출(기업회계기준서 제1110호 문단7)	○(최근 사업연도 자산총액이 750억원 이상)
성남대장유동화제일차주식회사	2019.11. 12	(주1)	자산유동화 SPC	30,231	형과 변동이익 노출(기업회계기준서 제1110호 문단7)	X
스몰스트림제이차주식회사	2019.08. 23	(주1)	자산유동화 SPC	30,581	형과 변동이익 노출(기업회계기준서 제1110호 문단7)	X

신한다이닝제일차 주식회사	2019.08. 27	(주1)	자산유동화 SPC	76,362	형과 변동이익 노출(기업회계기준서 제1110호 문단7)	○(최근 사업연도 자산총액이 750억원 이상)
신한바이오메스제일차 주식회사	2019.10. 21	(주1)	자산유동화 SPC	96,540	형과 변동이익 노출(기업회계기준서 제1110호 문단7)	○(최근 사업연도 자산총액이 750억원 이상)
신한영지메이치제일차 주식회사	2019.11. 07	(주1)	자산유동화 SPC	131,845	형과 변동이익 노출(기업회계기준서 제1110호 문단7)	○(최근 사업연도 자산총액이 750억원 이상)
신한유투피아제일차 주식회사	2019.10. 25	(주1)	자산유동화 SPC	173,738	형과 변동이익 노출(기업회계기준서 제1110호 문단7)	○(최근 사업연도 자산총액이 750억원 이상)
신한프라이머리턴본비제일차 주 식회사	2019.07. 30	(주1)	자산유동화 SPC	21,977	형과 변동이익 노출(기업회계기준서 제1110호 문단7)	X
신한프라이머리턴본비제이차 주 식회사	2019.10. 31	(주1)	자산유동화 SPC	39,505	형과 변동이익 노출(기업회계기준서 제1110호 문단7)	X
엔디워홀제일차 주식회사	2019.11. 15	(주1)	자산유동화 SPC	30,707	형과 변동이익 노출(기업회계기준서 제1110호 문단7)	X
메스지엠에스제십이차 주식회사	2019.09. 05	(주1)	자산유동화 SPC	30,626	형과 변동이익 노출(기업회계기준서 제1110호 문단7)	X
메스지엠에스제십삼차 주식회사	2019.10. 08	(주1)	자산유동화 SPC	11,648	형과 변동이익 노출(기업회계기준서 제1110호 문단7)	X
메스지엠에스제십사차 주식회사	2019.10. 11	(주1)	자산유동화 SPC	30,775	형과 변동이익 노출(기업회계기준서 제1110호 문단7)	X
메스지엠에스제십오차 주식회사	2019.10. 30	(주1)	자산유동화 SPC	30,085	형과 변동이익 노출(기업회계기준서 제1110호 문단7)	X
메스지엠에스제십육차 주식회사	2019.11. 18	(주1)	자산유동화 SPC	31,128	형과 변동이익 노출(기업회계기준서 제1110호 문단7)	X
에이지제이제육차 주식회사	2019.11. 01	(주1)	자산유동화 SPC	29,462	형과 변동이익 노출(기업회계기준서 제1110호 문단7)	X
프리다칼로제일차 주식회사	2019.09. 25	(주1)	자산유동화 SPC	118,488	형과 변동이익 노출(기업회계기준서 제1110호 문단7)	○(최근 사업연도 자산총액이 750억원 이상)
신한디지털헬스신기술투자조합 제1호	2019.12. 27	(주1)	수익증권	15,308	형과 변동이익 노출(기업회계기준서 제1110호 문단7)	X
NH-Amundi해외선운위문연문투 자형사모투자신탁7호[대출채권]	2019.12. 04	(주1)	수익증권	72,625	형과 변동이익 노출(기업회계기준서 제1110호 문단7)	X
말티에셋GlobalPrivateDebt전문 투자형사모투자신탁제9호	2019.12. 19	(주1)	수익증권	126,312	형과 변동이익 노출(기업회계기준서 제1110호 문단7)	○(최근 사업연도 자산총액이 750억원 이상)
KIAMCO미국Utopia사모특별자산 투자신탁	2019.11. 22	(주1)	수익증권	128,880	형과 변동이익 노출(기업회계기준서 제1110호 문단7)	○(최근 사업연도 자산총액이 750억원 이상)
에이아이핀인베스트먼트인프라2호 사모투자 합자회사	2019.10. 17	(주1)	수익증권	56,325	형과 변동이익 노출(기업회계기준서 제1110호 문단7)	X
스프링클로별신채생제3호 사모 투자합자회사	2019.09. 27	(주1)	수익증권	118,886	형과 변동이익 노출(기업회계기준서 제1110호 문단7)	○(최근 사업연도 자산총액이 750억원 이상)
스프링클로별신채생제3호 유한 회사	2019.09. 18	(주1)	자산유동화 SPC	107,552	형과 변동이익 노출(기업회계기준서 제1110호 문단7)	○(최근 사업연도 자산총액이 750억원 이상)
LAM Enhanced Trade Finance Fund II L.P.	2019.03. 21	(주1)	수익증권	161,173	형과 변동이익 노출(기업회계기준서 제1110호 문단7)	○(최근 사업연도 자산총액이 750억원 이상)
LAM Enhanced Trade Finance Fund III L.P.	2019.03. 21	(주1)	수익증권	-	형과 변동이익 노출(기업회계기준서 제1110호 문단7)	X
Pacific General GRF Strategy (Cayman).LP	2019.08. 27	(주1)	수익증권	3,279	형과 변동이익 노출(기업회계기준서 제1110호 문단7)	X
Pacific General Credit Strategies (Cayman) LP	2019.07. 25	(주1)	수익증권	5,938	형과 변동이익 노출(기업회계기준서 제1110호 문단7)	X
Global Private Credit Opportunities SP	2019.02. 14	(주1)	수익증권	20,829	형과 변동이익 노출(기업회계기준서 제1110호 문단7)	X

Pacific General BLC (Cayman) LP	2019.07.26	(주1)	수익증권	7,178	형과 변동이익 노출(기업회계기준서 제1110호 문단7)	X
Pacific General ARE (Cayman) LP	2019.07.25	(주1)	수익증권	12,562	형과 변동이익 노출(기업회계기준서 제1110호 문단7)	X
CBIM Global Private Opportunities Fund SPC Ltd.(SP4)	2018.02.28	(주1)	수익증권	15,741	형과 변동이익 노출(기업회계기준서 제1110호 문단7)	X
CBIM Global Private Opportunities Fund SPC Ltd.(SP3)	2018.02.28	(주1)	수익증권	62,430	형과 변동이익 노출(기업회계기준서 제1110호 문단7)	X
Pegasus Japan Capital Income L.P.	2019.07.02	(주1)	수익증권	20,786	형과 변동이익 노출(기업회계기준서 제1110호 문단7)	X
CBIM Global Alternative Opportunity Fund Ltd.	2018.02.28	(주1)	수익증권	9,832	형과 변동이익 노출(기업회계기준서 제1110호 문단7)	X
CBIM Global Debt Opportunity Fund Ltd.	2018.04.01	(주1)	수익증권	15,919	형과 변동이익 노출(기업회계기준서 제1110호 문단7)	X
찬스리태일 주식회사	2019.11.14	(주1)	자산유동화 SPC	62,360	형과 변동이익 노출(기업회계기준서 제1110호 문단7)	X
찬스디큐브 주식회사	2019.11.14	(주1)	자산유동화 SPC	11,183	형과 변동이익 노출(기업회계기준서 제1110호 문단7)	X
제이알제17호기업구조조정부동산투자회사	2014.11.01	(주1)	자산유동화 SPC	244,540	형과 변동이익 노출(기업회계기준서 제1110호 문단7)	○(최근 사업연도 자산총액이 750억원 이상)
신한프라이머리원본비채상차주식회사	2019.12.23	(주1)	자산유동화 SPC	29,923	형과 변동이익 노출(기업회계기준서 제1110호 문단7)	X
디엠씨채상차주식회사	2020.01.09	(주1)	자산유동화 SPC	24,807	형과 변동이익 노출(기업회계기준서 제1110호 문단7)	X
베스트솔루션채일차주식회사	2020.01.23	(주1)	자산유동화 SPC	50,448	형과 변동이익 노출(기업회계기준서 제1110호 문단7)	X
에스지엠에스채상차주식회사	2019.07.02	(주1)	자산유동화 SPC	36,433	형과 변동이익 노출(기업회계기준서 제1110호 문단7)	X
글로벌메디선제4차유한회사	2020.02.17	(주1)	자산유동화 SPC	38,599	형과 변동이익 노출(기업회계기준서 제1110호 문단7)	X
헬렌엘마이어채일차주식회사	2020.02.07	(주1)	자산유동화 SPC	14,447	형과 변동이익 노출(기업회계기준서 제1110호 문단7)	X
외이글라스채일차주식회사	2020.03.23	(주1)	자산유동화 SPC	30,462	형과 변동이익 노출(기업회계기준서 제1110호 문단7)	X
테오세운채상차주식회사	2019.10.27	(주1)	자산유동화 SPC	1,400	형과 변동이익 노출(기업회계기준서 제1110호 문단7)	X
퍼시픽전문투자형사모부동산신탁제37호	2020.02.24	(주1)	수익증권	9,675	형과 변동이익 노출(기업회계기준서 제1110호 문단7)	X
키움마일스톤US전문투자형사모부동산신탁제22호	2020.03.02	(주1)	수익증권	27,922	형과 변동이익 노출(기업회계기준서 제1110호 문단7)	X
북정금전신탁_신한금융투자	2020.06.08	(주1)	수익증권	100,002	형과 변동이익 노출(기업회계기준서 제1110호 문단7)	○(최근 사업연도 자산총액이 750억원 이상)
에스지아이비에스채일차주식회사	2020.03.19	(주1)	자산유동화 SPC	25,954	형과 변동이익 노출(기업회계기준서 제1110호 문단7)	X
에스지아이비에스채이자주식회사	2020.03.20	(주1)	자산유동화 SPC	55,709	형과 변동이익 노출(기업회계기준서 제1110호 문단7)	X
랜드로드제오자유현회사	2020.02.25	(주1)	자산유동화 SPC	435	형과 변동이익 노출(기업회계기준서 제1110호 문단7)	X
테오세운채상차주식회사	2020.06.02	(주1)	자산유동화 SPC	160,013	형과 변동이익 노출(기업회계기준서 제1110호 문단7)	○(최근 사업연도 자산총액이 750억원 이상)

에스지엠에스제삼철차 주식회사	2019.11.18	(주1)	자산유동화 SPC	15,230	형과 변동이익 노출(기업회계기준서 제1110호 문단7)	X
에스지엠에스제삼팔차 주식회사	2020.07.01	(주1)	자산유동화 SPC	20,132	형과 변동이익 노출(기업회계기준서 제1110호 문단7)	X
벨류플러스로지스제이차 주식회사	2018.09.13	(주1)	자산유동화 SPC	10,718	형과 변동이익 노출(기업회계기준서 제1110호 문단7)	X
이에스제삼차 유한회사	2020.07.16	(주1)	자산유동화 SPC	14,953	형과 변동이익 노출(기업회계기준서 제1110호 문단7)	X
랜드로드제육차 유한회사	2020.07.20	(주1)	자산유동화 SPC	55,489	형과 변동이익 노출(기업회계기준서 제1110호 문단7)	X
우석이전제일차 주식회사	2020.08.05	(주1)	자산유동화 SPC	215	형과 변동이익 노출(기업회계기준서 제1110호 문단7)	X
신한위어로수유제이차 주식회사	2020.09.17	(주1)	자산유동화 SPC	6,146	형과 변동이익 노출(기업회계기준서 제1110호 문단7)	X
달서본리제이차 주식회사	2020.09.04	(주1)	자산유동화 SPC	30,198	형과 변동이익 노출(기업회계기준서 제1110호 문단7)	X
신한카카오헬스케어기술투자 조합 제1호	2020.09.29	(주1)	수익증권	47,273	형과 변동이익 노출(기업회계기준서 제1110호 문단7)	X
리빙NEW무역금융12M전문투자 형사모투자선박1호	2018.11.27	(주1)	수익증권	4	형과 변동이익 노출(기업회계기준서 제1110호 문단7)	X
리빙NEW무역금융12M전문투자 형사모투자선박2호	2018.12.18	(주1)	수익증권	34	형과 변동이익 노출(기업회계기준서 제1110호 문단7)	X
비전US유니미지방재오퍼튜니티 스전문투자형사모투자선박제1호	2019.01.23	(주1)	수익증권	6,251	형과 변동이익 노출(기업회계기준서 제1110호 문단7)	X
빌리언폴드 Billion Beat-RV 전문 투자형사모투자선박	2018.01.24	(주1)	수익증권	12,860	형과 변동이익 노출(기업회계기준서 제1110호 문단7)	X
글로벌메디센제오지유한회사	2020.09.16	(주1)	자산유동화 SPC	35,352	형과 변동이익 노출(기업회계기준서 제1110호 문단7)	X
신한파피루스제이차주식회사	2020.10.08	(주1)	자산유동화 SPC	38,883	형과 변동이익 노출(기업회계기준서 제1110호 문단7)	X
취피에스20제일차주식회사	2020.09.07	(주1)	자산유동화 SPC	20,186	형과 변동이익 노출(기업회계기준서 제1110호 문단7)	X
아티플랜제일차주식회사	2020.04.08	(주1)	자산유동화 SPC	18,846	형과 변동이익 노출(기업회계기준서 제1110호 문단7)	X
가르다제일차주식회사	2020.09.09	(주1)	자산유동화 SPC	90,664	형과 변동이익 노출(기업회계기준서 제1110호 문단7)	○ (최근 사업연도 자산총액이 750억원 이상)
신한프라이밍제일차주식회사	2020.11.12	(주1)	자산유동화 SPC	41,494	형과 변동이익 노출(기업회계기준서 제1110호 문단7)	X
신한프라이밍제이차주식회사	2020.11.13	(주1)	자산유동화 SPC	41,494	형과 변동이익 노출(기업회계기준서 제1110호 문단7)	X
신한디셈버제일차주식회사	2020.12.17	(주1)	자산유동화 SPC	5,016	형과 변동이익 노출(기업회계기준서 제1110호 문단7)	X
한스톤산블루스제일차 주식회사	2020.12.10	(주1)	자산유동화 SPC	32,494	형과 변동이익 노출(기업회계기준서 제1110호 문단7)	X
죽전공간제이차주식회사	2020.09.18	(주1)	자산유동화 SPC	17,956	형과 변동이익 노출(기업회계기준서 제1110호 문단7)	X
죽전공간제일차주식회사	2020.09.17	(주1)	자산유동화 SPC	13,500	형과 변동이익 노출(기업회계기준서 제1110호 문단7)	X
와이피지제일차유한회사	2020.12.08	(주1)	자산유동화 SPC	19,934	형과 변동이익 노출(기업회계기준서 제1110호 문단7)	X
벨류플러스에이제삼제삼차주식 회사	2020.12.02	(주1)	자산유동화 SPC	49,606	형과 변동이익 노출(기업회계기준서 제1110호 문단7)	X

제네시스환경1호사모투자회사	2020.12.01	(주1)	수익증권	27,001	형과 변동이익 노출(기업회계기준서 제1110호 문단7)	X
커뮤니티스톤US전문투자회사 부동산투자신탁제22-A호	2020.10.05	(주1)	수익증권	35,008	형과 변동이익 노출(기업회계기준서 제1110호 문단7)	X
신한금융플러스 주식회사	2020.06.23	서울 중구 삼일대로 358	보험대리점업	20,068	지분율 100%(기업회계기준서 제1110호 문단 B6)	X
SH해외사모재간접투자신탁	2006.09.25	(주1)	수익증권	2	지분율 100%(기업회계기준서 제1110호 문단 B6)	X
미래에셋엠텍스글로벌인프라사모 특별자산투자신탁2호(재간접-파 생형)	2014.07.18	(주1)	수익증권	65,862	지분율 95.87%(기업회계기준서 제1110호 문단 B6)	X
미래에셋엠텍스프런티어미국사모 부동산투자신탁5-2호(파생형)	2015.05.27	(주1)	수익증권	13,361	지분율 99.55%(기업회계기준서 제1110호 문단 B6)	X
신한AIM크래딧전문투자회사모두 자산신탁제3호	2019.06.18	(주1)	수익증권	114,758	지분율 99.9%(기업회계기준서 제1110호 문단 B6)	○ (최근 사업연도 자산총액이 750억원 이상)
신한AIM재간접전문투자회사모두 자산신탁제7-A호	2020.12.16	(주1)	수익증권	1,108	지분율 99.58%(기업회계기준서 제1110호 문단 B6)	X
현대유퍼스트사모특별자산투자 신탁2호	2012.05.17	(주1)	수익증권	3,413	형과 변동이익 노출(기업회계기준서 제1110호 문단7)	X
마스텐전문투자회사모부동산투 자산신탁 제36호	2018.06.29	(주1)	수익증권	5,703	형과 변동이익 노출(기업회계기준서 제1110호 문단7)	X
봄에 재무조정채권 전문투자형 사모투자신탁 제1호	2019.11.12	(주1)	수익증권	24,617	형과 변동이익 노출(기업회계기준서 제1110호 문단7)	X
케이티브이에프-신한 기술사업 화 제1호	2019.12.24	(주1)	조합	990	형과 변동이익 노출(기업회계기준서 제1110호 문단7)	X
시너지-신한 메지닉 신기술사업 투자조합 제2호	2020.11.30	(주1)	조합	3,020	형과 변동이익 노출(기업회계기준서 제1110호 문단7)	X
이엔신한그로쓰펀드1호	2020.12.03	(주1)	조합	3,418	형과 변동이익 노출(기업회계기준서 제1110호 문단7)	X
봄에 재무조정채권전문투자형사 모투자신탁 제2호	2020.02.21	(주1)	수익증권	20,630	형과 변동이익 노출(기업회계기준서 제1110호 문단7)	X
SHINHAN BNP PARIBAS ASSET MGT HK LIMITED	2010.08.24	29/F THREE EXCHANGE SQUARE 9 CONNAUGHT PLACE CENTRAL, HONG KONG	금융투자업	1,313	지분율 100%(기업회계기준서 제1110호 문단 B6)	X
볼록정금전신탁_제주은행	1985.04.24	(주1)	신탁	14	형과 변동이익 노출(기업회계기준서 제1110호 문단7)	X
연금신탁_제주은행	2001.04.21	(주1)	신탁	6,273	형과 변동이익 노출(기업회계기준서 제1110호 문단7)	X
신개년연금신탁_제주은행	2000.07.07	(주1)	신탁	8	형과 변동이익 노출(기업회계기준서 제1110호 문단7)	X
개인연금신탁_제주은행	1994.06.20	(주1)	신탁	9,040	형과 변동이익 노출(기업회계기준서 제1110호 문단7)	X
적립식목적신탁_제주은행	1993.04.20	(주1)	신탁	36	형과 변동이익 노출(기업회계기준서 제1110호 문단7)	X
기업금전신탁_제주은행	1987.09.01	(주1)	신탁	-	형과 변동이익 노출(기업회계기준서 제1110호 문단7)	X
가계금전신탁_제주은행	1985.03.25	(주1)	신탁	285	형과 변동이익 노출(기업회계기준서 제1110호 문단7)	X
노후생활연금신탁_제주은행	1987.01.05	(주1)	신탁	10	형과 변동이익 노출(기업회계기준서 제1110호 문단7)	X
신한제이호사모투자전문회사	2008.06.26	(주1)	사모투자전문회 사	68,077	형과 변동이익 노출(기업회계기준서 제1110호 문단7)	X
SHPE출당조원 유한회사	2008.10.31	(주1)	투자기구	70,328	형과 변동이익 노출(기업회계기준서 제1110호 문단7)	X



SHINHAN DS VIETNAM CO.,LTD	2018.05. 10	Centec Tower 72-74 Nguyen Thi Minh Khai Street, District 3, Ho Chi Minh City, Vietnam	컴퓨터시스템 중 합 자원 및 구축 서비스업	1,583	지분율 100%(기업회계기준서 제1110호 문단 B6)	X
코애프시신한프런티어컴프 2010-4	2010.12. 13	(주1)	사무투자전문회 사	8,640	형과 변동이익 노출(기업회계기준서 제1110호 문단7)	X
그린에너지사무특별자산[대출채 권]	2013.05. 14	(주1)	수익증권	60,875	형과 변동이익 노출(기업회계기준서 제1110호 문단7)	X
행복올타리비탈사무특별자산 [인프라사업]	2015.05. 15	(주1)	수익증권	121,613	형과 변동이익 노출(기업회계기준서 제1110호 문단7)	○(최근 사업연도 자산총액이 750억원 이상)
신한BNPP영남LNG복합화력사무 특별자산투자자산[인프라사업]	2012.10. 31	(주1)	수익증권	121,576	형과 변동이익 노출(기업회계기준서 제1110호 문단7)	○(최근 사업연도 자산총액이 750억원 이상)
신한BNPP그린에너지전문투자형 사무특별자산투자자산제2호[대 출채권]	2016.02. 22	(주1)	수익증권	58,993	형과 변동이익 노출(기업회계기준서 제1110호 문단7)	X
좋은아침비디얼전문사무출합자 산1호	2016.03. 24	(주1)	수익증권	22,779	형과 변동이익 노출(기업회계기준서 제1110호 문단7)	X
신한BNPP글로벌전문투자형사무 부동산투자자산제4호	2016.06. 29	(주1)	수익증권	135,231	형과 변동이익 노출(기업회계기준서 제1110호 문단7)	○(최근 사업연도 자산총액이 750억원 이상)
신한BNPP글로벌전문투자형사무 부동산투자자산제5호	2016.08. 04	(주1)	수익증권	181,980	형과 변동이익 노출(기업회계기준서 제1110호 문단7)	○(최근 사업연도 자산총액이 750억원 이상)
신한BNPP건국대기술사전문투자 형사무특별자산투자자산제1호	2016.09. 26	(주1)	수익증권	8,069	형과 변동이익 노출(기업회계기준서 제1110호 문단7)	X
신한BNPP글로벌전문투자형사무 부동산투자자산제6호	2016.11. 16	(주1)	수익증권	79,865	형과 변동이익 노출(기업회계기준서 제1110호 문단7)	○(최근 사업연도 자산총액이 750억원 이상)
신한디스플레이기술투자조합 제1호	2017.04. 26	(주1)	사무투자조합	218	형과 변동이익 노출(기업회계기준서 제1110호 문단7)	X
미국네바다태양광전문사무특별 자산[태양광발전사업]	2017.05. 29	(주1)	수익증권	92,727	형과 변동이익 노출(기업회계기준서 제1110호 문단7)	○(최근 사업연도 자산총액이 750억원 이상)
신한BNPP법인용전문투자형사무 증권투자자산제3호(채권-파생형 )	2017.04. 13	(주1)	수익증권	391,848	형과 변동이익 노출(기업회계기준서 제1110호 문단7)	○(최근 사업연도 자산총액이 750억원 이상)
신한BNPP미래에너지전문투자형 사무특별자산투자자산제1호	2017.11. 28	(주1)	수익증권	35,869	형과 변동이익 노출(기업회계기준서 제1110호 문단7)	X
신한BNPP글로벌전문투자형사무 부동산투자자산제9호	2017.11. 20	(주1)	수익증권	30,393	형과 변동이익 노출(기업회계기준서 제1110호 문단7)	X
신한BNPP목포신항만전문사무특 별자산	2018.07. 02	(주1)	수익증권	27,284	형과 변동이익 노출(기업회계기준서 제1110호 문단7)	X
키움마일스톤US전문투자형사무 부동산투자자산제16-A호	2018.09. 21	(주1)	수익증권	30,386	형과 변동이익 노출(기업회계기준서 제1110호 문단7)	X
신한BNPP그린에너지전문투자형 사무특별자산투자자산제6호	2018.11. 05	(주1)	수익증권	8,605	형과 변동이익 노출(기업회계기준서 제1110호 문단7)	X
신한BNPP부동산전문투자형사무 모부동산투자자산제1호	2018.12. 11	(주1)	수익증권	45,360	형과 변동이익 노출(기업회계기준서 제1110호 문단7)	X
신한BNPP창업벤처전문투자형사무 모투자자산제1호	2018.10. 31	(주1)	수익증권	87,299	형과 변동이익 노출(기업회계기준서 제1110호 문단7)	○(최근 사업연도 자산총액이 750억원 이상)
신한AIM사회적기업전문투자형사무 모투자자산제1호	2018.10. 22	(주1)	수익증권	13,563	형과 변동이익 노출(기업회계기준서 제1110호 문단7)	X
신한AIM인프라전문투자형사무 투자자산제1호	2018.06. 20	(주1)	수익증권	83,153	형과 변동이익 노출(기업회계기준서 제1110호 문단7)	○(최근 사업연도 자산총액이 750억원 이상)
피에스에이-신항투자조합1호	2019.02. 22	(주1)	수익증권	19,427	형과 변동이익 노출(기업회계기준서 제1110호 문단7)	X
교보역사 채프코트라 전문투자형 사무부동산투자 1호	2018.12. 14	(주1)	수익증권	8,553	형과 변동이익 노출(기업회계기준서 제1110호 문단7)	X

신한BNPP스페인폐기물사업전문 사무특별자산1호(H)[대출채권]	2019.05. 30	(주1)	수익증권	37,226	형과 변동이익 노출(기업회계기준서 제1110호 문단7)	X
신한BNPP스페인폐기물사업전문 사무혼합자산2호(H)	2019.05. 09	(주1)	수익증권	26,063	형과 변동이익 노출(기업회계기준서 제1110호 문단7)	X
신한BNPP미음편한TDF2050[주 식혼합-재간접형]	2019.04. 21	(주1)	수익증권	9,094	형과 변동이익 노출(기업회계기준서 제1110호 문단7)	X
신한AIM국민연금신재생에너지전 문투자형사무투자신탁제1호	2019.02. 20	(주1)	수익증권	89,968	형과 변동이익 노출(기업회계기준서 제1110호 문단7)	○(최근 사업연도 자산총액이 750억원 이상)
원산한류자산 기술투자조합 제 1호	2019.06. 19	(주1)	수익증권	10,439	형과 변동이익 노출(기업회계기준서 제1110호 문단7)	X
신한헬스케어신기술투자조합3호	2019.06. 10	(주1)	수익증권	9,147	형과 변동이익 노출(기업회계기준서 제1110호 문단7)	X
신한BNPP장업벤처전문투자형사 모투자신탁제2호	2019.07. 18	(주1)	수익증권	94,948	형과 변동이익 노출(기업회계기준서 제1110호 문단7)	○(최근 사업연도 자산총액이 750억원 이상)
한국주식투자전문사무혼합자산 자1호(중)	2013.10. 18	(주1)	수익증권	45,176	형과 변동이익 노출(기업회계기준서 제1110호 문단7)	X
케이에스티-신한실형실정업체 1호투자조합	2019.09. 27	(주1)	수익증권	4,745	형과 변동이익 노출(기업회계기준서 제1110호 문단7)	X
신한BNPP글로벌전문투자형사무 부동산투자신탁제12호(H)[재간 접형]	2018.06. 18	(주1)	수익증권	73,268	형과 변동이익 노출(기업회계기준서 제1110호 문단7)	X
신한BNPP평생소득TIF혼합자산 투자신탁[재간접형]	2019.12. 06	(주1)	수익증권	3,591	형과 변동이익 노출(기업회계기준서 제1110호 문단7)	X
신한AIM부동산전문투자형사무 자산탁제15호	2019.10. 16	(주1)	수익증권	9,561	형과 변동이익 노출(기업회계기준서 제1110호 문단7)	X
신한AIM재간접전문투자형사무 자산탁제3-A호	2019.06. 21	(주1)	수익증권	14,594	형과 변동이익 노출(기업회계기준서 제1110호 문단7)	X
신한AIM재간접전문투자형사무 자산탁제4호	2019.05. 16	(주1)	수익증권	27,431	형과 변동이익 노출(기업회계기준서 제1110호 문단7)	X
신한AIM사회적기업전문투자형사 모투자신탁제2호	2019.12. 23	(주1)	수익증권	7,693	형과 변동이익 노출(기업회계기준서 제1110호 문단7)	X
트러스톤글로벌인프라전문투자 형사무투자신탁3호	2018.07. 31	(주1)	수익증권	39,328	형과 변동이익 노출(기업회계기준서 제1110호 문단7)	X
신한BNPP글로벌밸런스EMP증권 투자신탁[재권혼합-재간접형]	2019.09. 02	(주1)	수익증권	8,207	형과 변동이익 노출(기업회계기준서 제1110호 문단7)	X
신한BNPP유럽기업대출전문투자 형사무투자신탁제4호(H)	2019.12. 03	(주1)	수익증권	43,348	형과 변동이익 노출(기업회계기준서 제1110호 문단7)	X
신한BNPP WTE(Waste To Energy)전문투자형사무특별자산 투자신탁제1호	2020.02. 11	(주1)	수익증권	26,287	형과 변동이익 노출(기업회계기준서 제1110호 문단7)	X
신한AIM부동산전문투자형사무 자산탁제13호	2019.06. 21	(주1)	수익증권	79,475	형과 변동이익 노출(기업회계기준서 제1110호 문단7)	○(최근 사업연도 자산총액이 750억원 이상)
신한AIM재간접전문투자형사무 자산탁제6호	2020.03. 11	(주1)	수익증권	26,090	형과 변동이익 노출(기업회계기준서 제1110호 문단7)	X
신한AIM재간접전문투자형사무 자산탁제6-A호	2020.03. 11	(주1)	수익증권	19,686	형과 변동이익 노출(기업회계기준서 제1110호 문단7)	X
신한BNPP이탈리아Veneto도도인 프라전문투자형사무특별자산투 자신탁(H)[도도사업]	2019.04. 01	(주1)	수익증권	54,950	형과 변동이익 노출(기업회계기준서 제1110호 문단7)	X
신한BNPP장업벤처전문투자형사 모투자신탁제3호	2020.06. 18	(주1)	수익증권	41,646	형과 변동이익 노출(기업회계기준서 제1110호 문단7)	X

신한BNPP안심지속형TDF2030증권투자신탁(H)[주식혼합-재간접형]	2020.05.29	(주1)	수익증권	5,760	형과 변동이익 노출(기업회계기준서 제1110호 문단7)	X
신한BNPP안심지속형TDF2035증권투자신탁(H)[주식혼합-재간접형]	2020.05.29	(주1)	수익증권	5,834	형과 변동이익 노출(기업회계기준서 제1110호 문단7)	X
신한BNPP안심지속형TDF2040증권투자신탁(H)[주식혼합-재간접형]	2020.05.29	(주1)	수익증권	6,914	형과 변동이익 노출(기업회계기준서 제1110호 문단7)	X
원신원퓨즈스 신기술투자조합 제2호	2020.06.19	(주1)	사모투자조합	5,952	형과 변동이익 노출(기업회계기준서 제1110호 문단7)	X
자브이에이코넥스하이일드IPO-1전문투자형사모투자신탁(CI)	2020.06.12	(주1)	수익증권	22,288	형과 변동이익 노출(기업회계기준서 제1110호 문단7)	X
신한BNPP법인용전문투자형사모증권투자신탁제13호[채권]	2020.05.22	(주1)	수익증권	257,589	형과 변동이익 노출(기업회계기준서 제1110호 문단7)	○ (최근 사업연도 자산총액이 750억원 이상)
신한BNPP창업벤처발전전문사모혼합자산1호	2020.09.28	(주1)	수익증권	3,151	형과 변동이익 노출(기업회계기준서 제1110호 문단7)	X
네오플렉스 기술가치평가 투자조합	2015.09.24	(주1)	사모투자조합	40,599	형과 변동이익 노출(기업회계기준서 제1110호 문단7)	X
신한헬스케어신기술투자조합제5호	2020.08.20	(주1)	사모투자조합	9,895	형과 변동이익 노출(기업회계기준서 제1110호 문단7)	X
신한BNPP법인용전문투자형사모증권투자신탁제45호[채권]	2015.11.03	(주1)	수익증권	875,924	형과 변동이익 노출(기업회계기준서 제1110호 문단7)	○ (최근 사업연도 자산총액이 750억원 이상)
신한금융투자하이파이(HI-FI)채권투자3M전문투자형사모투자신탁29호	2020.12.23	(주1)	수익증권	603,697	형과 변동이익 노출(기업회계기준서 제1110호 문단7)	○ (최근 사업연도 자산총액이 750억원 이상)
신한BNPP글로벌엑스트레미엄증권투자신탁[주식혼합-재간접형]	2020.05.24	(주1)	수익증권	1,815	형과 변동이익 노출(기업회계기준서 제1110호 문단7)	X
신한BNPP그린뉴딜에너지전문투자형사모특별자산투자신탁제1호	2020.11.04	(주1)	수익증권	51,930	형과 변동이익 노출(기업회계기준서 제1110호 문단7)	X
신한AIM재간접전문투자형사모투자신탁제5호	2019.09.25	(주1)	수익증권	18,450	형과 변동이익 노출(기업회계기준서 제1110호 문단7)	X
신한AIM인수금융전문투자형사모투자신탁제1호	2020.09.29	(주1)	수익증권	10,315	형과 변동이익 노출(기업회계기준서 제1110호 문단7)	X
카림마일스톤US전문투자형사모부동산투자신탁16-C호	2020.11.24	(주1)	수익증권	3,668	형과 변동이익 노출(기업회계기준서 제1110호 문단7)	X

(주) 수익증권, 유동화전문유한회사 등 실질적인 영업활동을 수행하지 않는 종속회사에 대해서는 주소를 기재하지 않았음.

### 가-1. 연결대상회사의 변동내용

구분	자회사	사유
신규 연결	신한BNPP유럽기업대출전문투자형사모투자신탁제4호(H)	당기 중 신설 형과 변동이익 노출
	신한BNPP WTE(Waste To Energy)전문투자형사모특별자산투자신탁제1호	당기 중 신설 형과 변동이익 노출
	신한AIM부동산전문투자형사모투자신탁제13호	당기 중 형과 변동이익 노출
	신한AIM재간접전문투자형사모투자신탁제6호	당기 중 신설 형과 변동이익 노출
	신한AIM재간접전문투자형사모투자신탁제6-A호	당기 중 신설 형과 변동이익 노출
	신한BNPP이탈리아Veneta도로인프라전문투자형사모특별자산투자신탁(H)[도로사업]	당기 중 형과 변동이익 노출
	신한금융투자하이파이(HI-FI)채권투자3M전문투자형사모투자신탁24호	당기 중 신설 형과 변동이익 노출
	보고Canister전문투자형사모투자신탁1호	당기 중 신설 형과 변동이익 노출

하나마이크론제이차주	당기 중 신설 형과 변동이익 노출
지아이비팔래스제이차	당기 중 신설 형과 변동이익 노출
신한카드이천이십의일유동화전문유한회사	당기 중 신설 형과 변동이익 노출
블루밍달리아 주식회사	당기 중 신설 형과 변동이익 노출
찬스리테일 주식회사	당기 중 신설 형과 변동이익 노출
찬스디큐브 주식회사	당기 중 신설 형과 변동이익 노출
제이알제17호기업구조조정부동산투자회사	당기 중 신설 형과 변동이익 노출
신한프라이머리텀론비제삼차 주식회사	당기 중 신설 형과 변동이익 노출
디엠씨제삼차 주식회사	당기 중 신설 형과 변동이익 노출
베스트솔루션제일차 주식회사	당기 중 신설 형과 변동이익 노출
베스트솔루션제이차 주식회사	당기 중 신설 형과 변동이익 노출
에스지엠에스제삼차 주식회사	당기 중 신설 형과 변동이익 노출
글로벌에디션제4차 유한회사	당기 중 신설 형과 변동이익 노출
헬렌델마이어제일차 주식회사	당기 중 신설 형과 변동이익 노출
메인스트림제삼차 유한회사	당기 중 신설 형과 변동이익 노출
와이클래스제일차 주식회사	당기 중 신설 형과 변동이익 노출
테오세운제삼차 주식회사	당기 중 신설 형과 변동이익 노출
퍼시픽전문투자형사모부동산신탁제37호	당기 중 신설 형과 변동이익 노출
키움마일스톤US전문투자형사모부동산투자신탁제22호	당기 중 신설 형과 변동이익 노출
폼에채우조정채권전문투자형사모투자신탁 제2호	당기 중 신설 형과 변동이익 노출
SBJDNX	당기 중 신설 형과 변동이익 노출
신한디스플레이제삼차주	당기 중 신설 형과 변동이익 노출
마에스트로에이치	당기 중 신설 형과 변동이익 노출
리치게이트연승	당기 중 신설 형과 변동이익 노출
마에스트로디큐브	당기 중 신설 형과 변동이익 노출
지아이비포터제일차주식회사	당기 중 신설 형과 변동이익 노출
특정금전신탁_신한금융투자	당기 중 신설 형과 변동이익 노출
에스지아이비에스제일차주식회사	당기 중 신설 형과 변동이익 노출
에스지아이비에스제이차주식회사	당기 중 신설 형과 변동이익 노출
랜드로드제오차유한회사	당기 중 신설 형과 변동이익 노출
테오세운제사차주식회사	당기 중 신설 형과 변동이익 노출
럭키고성제일차주식회사	당기 중 신설 형과 변동이익 노출
신한금융플러스 주식회사	당기 중 신설 형과 변동이익 노출
신한BNPP창업벤처전문투자형사모투자신탁제3호	당기 중 신설 형과 변동이익 노출
신한BNPP안심지속형TDF2030증권투자신탁(H)[주식혼합-재간접형]	당기 중 신설 형과 변동이익 노출
신한BNPP안심지속형TDF2035증권투자신탁(H)[주식혼합-재간접형]	당기 중 신설 형과 변동이익 노출
신한BNPP안심지속형TDF2040증권투자신탁(H)[주식혼합-재간접형]	당기 중 신설 형과 변동이익 노출
신한금융투자하이파이(HI-FI)채권투자3M전문투자형사모투자신탁26호	당기 중 신설 형과 변동이익 노출
퍼시픽전문투자형사모부동산투자신탁제30호	당기 중 형과 변동이익 노출
원신한퓨처스 신기술투자조합 제2호	당기 중 신설 형과 변동이익 노출
지브이에이코백스하이일드IPO-I전문투자형사모투자신탁(Ci)	당기 중 신설 형과 변동이익 노출
네오플렉스	당기 중 지분율 100%취득
마에스트로별내(주)	당기 중 신설 형과 변동이익 노출
에스에이치로드제1차주	당기 중 신설 형과 변동이익 노출
마에스트로랜드마크주	당기 중 신설 형과 변동이익 노출
마에스트로디에스주	당기 중 신설 형과 변동이익 노출
지아이비에스티주	당기 중 신설 형과 변동이익 노출
마에스트로에이치제이차주	당기 중 신설 형과 변동이익 노출
에스지엠에스제삼차 주식회사	당기 중 신설 형과 변동이익 노출

에스지엠에스제삼팔차 주식회사	당기 중 신설 힘과 변동이익 노출
밸류플러스로지스제이차 주식회사	당기 중 신설 힘과 변동이익 노출
이에스제삼차 유한회사	당기 중 신설 힘과 변동이익 노출
이에스제사차 유한회사	당기 중 신설 힘과 변동이익 노출
랜드로드제육차 유한회사	당기 중 신설 힘과 변동이익 노출
우석이천제일차 주식회사	당기 중 신설 힘과 변동이익 노출
우석이천제이차 주식회사	당기 중 신설 힘과 변동이익 노출
신한히어로제일차 주식회사	당기 중 신설 힘과 변동이익 노출
신한히어로수유제이차 주식회사	당기 중 신설 힘과 변동이익 노출
달서본리제일차 주식회사	당기 중 신설 힘과 변동이익 노출
달서본리제이차 주식회사	당기 중 신설 힘과 변동이익 노출
에스지아이비제삼차 주식회사	당기 중 신설 힘과 변동이익 노출
신한카카오헬스케어신기술투자조합 제1호	당기 중 신설 힘과 변동이익 노출
라임NEW무역금융12M전문투자형사모투자신탁1호	당기 중 지분을 95.92%취득
라임NEW무역금융12M전문투자형사모투자신탁2호	당기 중 지분을88.86%취득
비전US유니미지방채오퍼튜니티스전문투자형사모투자신탁제1호	당기 중 힘과 변동이익 노출
빌리언폴드 Billion Beat-RV 전문투자형사모투자신탁	당기 중 힘과 변동이익 노출
신한금융투자하이파이(HI-FI)채권투자3M전문투자형사모투자신탁28호	당기 중 신설 힘과 변동이익 노출
신한BNPP법인용전문투자형사모증권투자신탁제13호[채권]	당기 중 신설 힘과 변동이익 노출
신한BNPP창업벤처알파전문사모혼합자산1호	당기 중 신설 힘과 변동이익 노출
네오플렉스 기술가치평가 투자조합	당기 중 힘과 변동이익 노출
네오플렉스 Market-Frontier 세컨더리펀드	당기 중 힘과 변동이익 노출
신한헬스케어신기술투자조합제5호	당기 중 신설 힘과 변동이익 노출
지아이비캡스주	당기 중 신설 힘과 변동이익 노출
지아이비에이에프주	당기 중 신설 힘과 변동이익 노출
에스타이거제삼차주	당기 중 신설 힘과 변동이익 노출
리치게이트제3차주	당기 중 신설 힘과 변동이익 노출
지아이비제이디티주	당기 중 신설 힘과 변동이익 노출
지아이비모빌리티제일차주	당기 중 신설 힘과 변동이익 노출
에스포스제일차	당기 중 신설 힘과 변동이익 노출
지아이비마이티제일차	당기 중 신설 힘과 변동이익 노출
리치게이트송파	당기 중 신설 힘과 변동이익 노출
신한에스포스	당기 중 신설 힘과 변동이익 노출
지아이비와이비	당기 중 신설 힘과 변동이익 노출
신한카드이천이십일의일유동화전문유한회사	당기 중 신설 힘과 변동이익 노출
글로벌에디션제오차유한회사	당기 중 신설 힘과 변동이익 노출
신한파피루스제이차주식회사	당기 중 신설 힘과 변동이익 노출
쥘피에스20제일차주식회사	당기 중 신설 힘과 변동이익 노출
아티틀란제일차주식회사	당기 중 신설 힘과 변동이익 노출
가르다제일차주식회사	당기 중 신설 힘과 변동이익 노출
신한프라임제일차주식회사	당기 중 신설 힘과 변동이익 노출
신한프라임제이차주식회사	당기 중 신설 힘과 변동이익 노출
신한디셈버제일차주식회사	당기 중 신설 힘과 변동이익 노출
찬스둔산플러스제일차 주식회사	당기 중 신설 힘과 변동이익 노출
죽전공간제이차주식회사	당기 중 신설 힘과 변동이익 노출
죽전공간제일차주식회사	당기 중 신설 힘과 변동이익 노출
와이피지제일차유한회사	당기 중 신설 힘과 변동이익 노출
밸류플러스에이치엠제삼차주식회사	당기 중 신설 힘과 변동이익 노출

	제네시스환경1호사모투자합자회사	당기 중 신설 회과 변동이익 노출
	키움마일스톤US전문투자형사모부동산투자신탁제22-A호	당기 중 신설 회과 변동이익 노출
	신한AIM재간접전문투자형사모투자신탁제7-A호	당기 중 신설 회과 변동이익 노출
	시너지-신한 메자닌 신기술사업투자조합 제2호	당기 중 신설 회과 변동이익 노출
	이앤신한그로스펀드1호	당기 중 신설 회과 변동이익 노출
	신한BNPP법인용전문투자형사모증권투자신탁제45호[채권]	당기 중 회과 변동이익 노출
	신한금융투자하이파이(HI-FI)채권투자3M전문투자형사모투자신탁29호	당기 중 신설 회과 변동이익 노출
	신한BNPP글로벌벡스트G EMP증권투자신탁[주식혼합-재간접형]	당기 중 신설 회과 변동이익 노출
	신한BNPP그린뉴딜에너지전문투자형사모특별자산투자신탁제1호	당기 중 신설 회과 변동이익 노출
	신한AIM재간접전문투자형사모투자신탁제5호	당기 중 회과 변동이익 노출
	신한AIM인수금융전문투자형사모투자신탁제1호	당기 중 신설 회과 변동이익 노출
	키움마일스톤US전문투자형사모부동산투자신탁16-C호	당기 중 신설 회과 변동이익 노출
연 결 제 외	신한아주금융유한공사	청산 절차 완료
	씨니러셀제일차주	당기 중 상환 완료
	씨니러셀제사차(유)	당기 중 상환 완료
	비엘에너지제이차 주식회사	당기 중 회과 변동이익 노출 감소(약정종료)
	디엠씨제일차 유한회사	당기 중 회과 변동이익 노출 감소(약정종료)
	파인솔루션제구차주식회사	당기 중 회과 변동이익 노출 감소(약정종료)
	메인스트림제철차 유한회사	당기 중 회과 변동이익 노출 감소(약정종료)
	에스지엠에스제오차 주식회사	당기 중 회과 변동이익 노출 감소(약정종료)
	밸류플러스디에스에어 주식회사	당기 중 회과 변동이익 노출 감소(약정종료)
	엔젤레스제이십일차 주식회사	당기 중 회과 변동이익 노출 감소(약정종료)
	KTB항공기전문투자형사모투자신탁제30-3호	당기 중 회과 변동이익 노출 감소(지분율하락)
	아스트라 CIRCLE 전문투자형 사모투자신탁 1호	당기 중 전액 처분
	이지스리얼에셋부동산전문투자형사모투자신탁 제1호	당기 중 회과 변동이익 노출 감소(지분율하락)
	스마트파이낸싱제구차 주식회사	당기 중 회과 변동이익 노출 감소(약정종료)
	피델리스Global전문투자형사모부동산투자신탁2호(재간접형)	당기 중 회과 변동이익 노출 감소(지분율하락)
	RD SHINHAN FIXED INCOME	당기 중 전액 처분
	특정금전신탁_신한금투	당기 중 전액 처분
	특정금전신탁_신한에이아이	당기 중 상환 완료
	신한BNPP마음편한TDF2045증권투자신탁[주식혼합-재간접형]	당기 중 회과 변동이익 노출 감소
	신한금융투자하이파이(HI-FI)채권투자3M전문투자형사모투자신탁22호	당기 중 전액 처분
	씨니러셀제오차(주)	당기 중 상환 완료
	에스스마트제구차(주)	당기 중 상환 완료
	씨니스마트제이차주	당기 중 상환 완료
	씨니솔루션제구차주	당기 중 상환 완료
	그랑베네주 시리즈E(한화 대출채권)	당기 중 상환 완료
	필즈에비뉴제일차 유한회사	당기 중 회과 변동이익 노출 감소(약정종료)
	헤이스팅스토네이도전문투자형사모투자신탁제1호	당기 중 전액 처분
	신한 반도체 신기술투자조합 제1호	당기 중 청산 완료
	파인솔루션제삼사차 주식회사	당기 중 회과 변동이익 노출 감소(약정종료)
	파인솔루션제삼오차 주식회사	당기 중 회과 변동이익 노출 감소(약정종료)
	스마트파이낸싱제육차 주식회사	당기 중 회과 변동이익 노출 감소(약정종료)
	디엠씨제이차 주식회사	당기 중 회과 변동이익 노출 감소(약정종료)
	엔젤레스제이십이차 주식회사	당기 중 회과 변동이익 노출 감소(약정종료)
	안다 블루칩 전문투자형 사모투자신탁 제1호	당기 중 회과 변동이익 노출 감소(지분율하락)
	신한금융투자탑(TOP)공모주플러스전문투자형사모투자신탁1호	당기 중 전액 처분
	신한더존위하고제이차 주식회사	당기 중 회과 변동이익 노출 감소(약정종료)
베스트솔루션제이차 주식회사	당기 중 회과 변동이익 노출 감소(약정종료)	
오라이언 메자닌 전문투자형 사모투자신탁 제5호	당기 중 전액 처분	

파인밸류PostIPO플러스전문투자형사모증권투자신탁	당기 중 전액 처분
법인용전문투자형사모45호[채권]	당기 중 회과 변동이익 노출 감소
신한BNPP베스트헤지펀드혼합자산[사모투자재간접형](종)	당기 중 전액 처분
신한AIM부동산펀드제8호(The Ritz London)	당기 중 전액 처분
신한헬스케어신기술투자조합제2호	당기 중 전액 처분
신한금융투자하이파이(HI-FI)채권투자3M전문투자형사모투자신탁24호	당기 중 전액 처분
써니드림제철차주	당기 중 상환 완료
에스솔루션제삼차(주)	당기 중 상환 완료
신한디스플레이제일차(주)	당기 중 상환 완료
지아이비하림(주)	당기 중 상환 완료
에스리디파인제사차주	당기 중 상환 완료
신한카드이천실철의일유동화전문유한회사	당기 중 청산 완료
밸류플러스제삼십오차 주식회사	당기 중 회과 변동이익 노출 감소(약정종료)
엔젤레스제십이차 유한회사	당기 중 회과 변동이익 노출 감소(약정종료)
밸류플러스비나제이차	당기 중 회과 변동이익 노출 감소(약정종료)
파인솔루션제십이차주식회사	당기 중 회과 변동이익 노출 감소(약정종료)
엔젤레스제십구차유한회사	당기 중 회과 변동이익 노출 감소(약정종료)
찬스브레인제일차주식회사	당기 중 회과 변동이익 노출 감소(약정종료)
다산포디움제일차(주)	당기 중 회과 변동이익 노출 감소(약정종료)
밸류플러스티이피 주식회사	당기 중 회과 변동이익 노출 감소(약정종료)
테오세운제일차 주식회사	당기 중 회과 변동이익 노출 감소(약정종료)
테오세운제이차 주식회사	당기 중 회과 변동이익 노출 감소(약정종료)
신한금융투자탑(TOP)멀티스트래지전문투자형사모투자신탁1호	당기 중 전액 처분
메인스트림제삼차 유한회사	당기 중 회과 변동이익 노출 감소(약정종료)
럭키고성제일차주식회사	당기 중 회과 변동이익 노출 감소(약정종료)
신한금융투자하이파이(HI-FI)채권투자3M전문투자형사모투자신탁26호	당기 중 전액 처분
써니러셀제팔차주	당기 중 상환 완료
에스솔루션제구차(주)	당기 중 상환 완료
써니드림제일차주	당기 중 상환 완료
그랑베네(주) 시리즈B(일동제약 대출채권)	당기 중 상환 완료
에스리디파인제철차주	당기 중 상환 완료
신한카드이천실철의이유동화전문유한회사	당기 중 청산 완료
엔젤레스제십육차유한회사	당기 중 회과 변동이익 노출 감소
KB스타이머징인덱스증권자투자신탁(주식-파생형)(C-F클래스)	당기 중 전액 처분
필즈에비뉴제철차 주식회사	당기 중 회과 변동이익 노출 감소
에이치제이제삼차 주식회사	당기 중 회과 변동이익 노출 감소
에이치제이제사차 주식회사	당기 중 회과 변동이익 노출 감소
하이브리드가산 주식회사	당기 중 회과 변동이익 노출 감소
KTB데이터센터전문투자형사모투자신탁제39호	당기 중 전액 처분
블루밍달리아 주식회사	당기 중 회과 변동이익 노출 감소
이에스제사차 유한회사	당기 중 회과 변동이익 노출 감소
우석이천제이차 주식회사	당기 중 회과 변동이익 노출 감소
신한히어로제일차 주식회사	당기 중 회과 변동이익 노출 감소
달서본리제일차 주식회사	당기 중 회과 변동이익 노출 감소
에스지아이비제삼차 주식회사	당기 중 회과 변동이익 노출 감소
미래에셋맵스프런티어사모부동산투자신탁33호	당기 중 처분
보고Canister전문투자형사모투자신탁1호	당기 중 회과 변동이익 노출 감소
퍼시픽전문투자형사모부동산투자신탁제30호	당기 중 회과 변동이익 노출 감소
신한금융투자하이파이(HI-FI)채권투자3M전문투자형사모투자신탁28호	당기 중 전액 처분
네오플렉스 Market-Frontier 세컨더리펀드	당기 중 회과 변동이익 노출 감소

## 나. 회사의 법적·상업적 명칭

- 당사의 명칭은 (주)신한금융지주회사 라고 표기합니다.  
또한 영문으로는 Shinhan Financial Group Co., Ltd.라 표기합니다.

## 다. 설립일자 및 존속기간

- 설립일자: 2001년 9월 1일

## 라. 본사의 주소, 전화번호, 홈페이지 주소

- 본사의 주소: 서울특별시 중구 세종대로9길 20
- 전화번호: 02-6360-3000
- 홈페이지 주소: <http://www.shinhangroup.com>

## 마. 회사사업 영위의 근거가 되는 법률

- 상법, 금융지주회사법

## 바. 주요 사업의 내용

### [지배회사에 관한 사항]

지배회사인 당사는 금융업을 영위하는 회사 등에 대한 지배·경영관리, 종속회사에 대한 자금지원 등을 주요 사업목적으로 2001년 9월 1일에 주식회사 신한은행, 신한증권 주식회사, 신한캐피탈 주식회사 및 신한비엔피파리바자산운용주식회사(舊신한투자신탁운용주식회사)의 주주로부터 주식이전의 방법으로 설립된 금융지주회사입니다. 또한, 동년 9월 10일에는 주식을 한국증권거래소에 상장하였습니다. 한편, 당사는 2003년 9월 16일 미국 증권거래위원회 (Securities and Exchange Commission)에 등록되었으며, 동 일자로 당사의 미국주식 예탁증서(ADS:American Depositary Shares)를 뉴욕증권거래소(New York Stock Exchange)에 상장하였습니다. 당사의 사업부문 및 주요 종속회사는 다음과 같습니다.

### [주요종속회사에 관한 사항]

#### <은행업>

주식회사 신한은행(이하 '신한은행'이라 함)은 1897년 2월 19일 설립된 한성은행과 1906년 8월 8일 설립된 동일은행의 신설합병(1943년 10월 1일)으로 설립되었으며, 설립 시 상호는 주식회사 조흥은행입니다. 한편 주식회사 조흥은행은 2006년 4월 1일 주식회사 신한은행을 흡수합병하였으며 존속법인의 상호를 주식회사 신한은행으로 변경하였습니다. 또한, (구)주식회사 조흥은행의 카드사업부문을 분할하여 (구)신한카드주식회사와 2006년 4월 1일을 기준으로 분할 합병하였습니다.

주식회사 제주은행(이하 '제주은행'이라 함)은 1969년 3월 20일에 설립되어 1972년 12월 28일에 한국거래소에 상장된 상장회사로서 은행, 신탁, 외국환업무 등을 주요 영업목적으로 하고 있습니다.

#### <신용카드업>

신한카드주식회사(이하 '신한카드'라 함)는 1985년 12월 17일에 신용카드업 등을 목적으로 익스프레스크레디트카드주식회사로 설립되었습니다. 이후 1988년 6월 1일 금성팩토링주식회사를, 1998년 1월 1일 LG할부금융주식회사를 각각 흡수합병해 여신전문금융회사로 출범하였습니다. 또한 2007년 10월 1일 (구)신한카드주식회사로부터 영업 양도를 받고 현재의 상호로 변경하였습니다. 신한카드는 신용판매, 현금서비스, 장기카드대출(카드론), 할부금융,



리스 등의 영업과 기타 부대업무를 영위하고 있습니다.

### <금융투자업>

신한금융투자주식회사(이하 '신한금융투자'라 함)는 유가증권의 매매, 위탁매매 및 인수 등을 목적으로 1973년 4월 2일에 설립되었으며, 설립 시 상호는 효성증권주식회사입니다. 1983년 12월 16일 쌍용그룹에 의해 인수되면서 상호를 쌍용투자증권주식회사로 변경하였으며, 1999년 5월 10일 H&Q Asia Pacific에 의해 인수되면서 상호를 굿모닝증권주식회사로 변경하였습니다. 굿모닝증권은 2002년 8월 5일 신한증권과 합병하면서 신한금융지주회사의 계열회사로 편입되어 상호를 굿모닝신한증권주식회사로 변경하였습니다. 이후 2009년 8월 24일 현재 상호인 신한금융투자주식회사로 상호를 변경하였습니다.

### <생명보험업>

신한생명보험주식회사(이하 '신한생명보험'이라 함)는 생명보험사업과 이에 관련된 부대사업 영위를 목적으로 1990년 1월에 설립되었으며, 2005년 12월에 신한금융지주회사의 자회사로 편입되었습니다. 오렌지라이프생명보험은 1991년 9월 네덜란드 생명보험 주식회사 한국 현지법인으로 설립된 이후 2018년 9월 오렌지라이프생명보험 주식회사(이하 '오렌지라이프생명'이라 함)로 사명을 변경 후, 2019년 2월에 신한금융지주회사의 자회사로 편입되었습니다.

### <자산운용업>

신한비엔피파리바자산운용주식회사(이하 '신한BNPP자산운용'이라 함)는 1996년 8월 1일 증권투자신탁업법에 의한 인가를 받아 투자신탁운용회사로 설립되었으며, 2002년 10월 4일 BNP Paribas Asset Management Group과의 합작으로 신한비엔피파리바투자신탁운용주식회사로 상호를 변경하였습니다. 이후 2009년 1월 1일 신한금융지주회사의 계열사인 SH자산운용주식회사를 흡수합병하고 상호를 신한BNPP자산운용으로 변경하였습니다. 자본시장과 금융투자업에 관한 법률에 따라 투자매매업, 투자중개업, 집합투자업 등의 사업을 영위하고 있습니다. 신한BNPP자산운용은 2021년 1월 15일 신한금융지주회사의 완전자회사로서 사명을 신한자산운용 주식회사(이하 '신한자산운용'이라 함)으로 변경하였습니다.

### <여신전문업>

신한캐피탈주식회사(이하 '신한캐피탈'이라 함)는 시설대여 및 렌탈업무를 주요 영업목적으로 하여 1991년 4월 19일에 설립되었으며, 2001년 9월에 신한금융지주회사의 자회사로 편입되었습니다. 당기말 현재 자본금은 180,000백만원입니다.

### <저축은행업>

주식회사 신한저축은행(이하 '신한저축은행'이라 함)은 2011년 12월 12일에 '주식회사 신한희망'으로 신규 설립되었으며, 2011년 12월 28일 금융위원회의 상호저축은행업에 대한 영업인가 후 2011년 12월 29일 '주식회사 신한저축은행'으로 상호를 변경하였습니다. 2011년 12월 28일 예금보험공사와 체결한 P&A방식의 자산 및 부채 이전계약에 따라 토마토저축은행의 자산 및 부채를 이전 받고 2012년 1월 10일부터 상호저축은행법에 따른 수신, 여신 및 부대업무를 영위하고 있습니다.

또한 당사는 2013년 1월 31일 (주)예한별저축은행을 자회사로 편입하였으며, 2013년 2월 21일 이사회에서 신한저축은행과 예한별저축은행의 합병을 결의하여 2013년 4월 1일 합병을 완료하였습니다. 합병 후 존속법인은 예한별저축은행이며, 상호는 주식회사 신한저축은행입니다.

### <부동산신탁업>

아시아신탁은 2007년 8월 금융감독위원회로부터 신탁업 본인가를 받고 영업을 시작했으며, 2019년 5월에 신한금융지주회사의 자회사로 편입되었습니다.

### <시스템 개발 및 공급업>

주식회사신한데이터시스템(이하 '신한데이터시스템'이라 함)은 1991년 금융IT 전문회사로 설립되었으며, SI(System Integration), SM(System Management), ITO(IT Outsourcing), BPO(Business Process Outsourcing), IT컨설팅 업무 등의 사업을 영위하고 있습니다. 2018년 5월 13일 주식회사신한디에스(이하 '신한DS'라 함)로 사명을 변경 하였습니다.

### <집합투자 일반사무관리업>

신한아이타스주식회사(이하 '신한아이타스'라 함)는 2000년 6월 설립된 펀드서비스 전문회사로서 펀드의 일반 사무관리 업무, 회계/트레이딩 시스템, 자산관리시스템 등자산운용 종합 관리 시스템을 제공하고 있습니다.

### <채권추심업>

신한신용정보주식회사(이하 '신한신용정보'라 함)는 '신용정보이용및보호에관한법'에 의거 2002년 7월 신한금융지주회사가 100% 출자하여 설립한 신용정보 전문회사로 채권추심, 신용조사, 민원용역 대행, 임대차 조사 업무 등을 영위하고 있습니다.

### <사모투자업 및 전문사모집합투자업>

신한프라이빗에쿼티(이하 '신한프라이빗에쿼티'라 함)는 국내외 사모투자전문회사(private equity fund)의 업무집행사원으로서의 업무 등을 주요 영업 목적으로 하여 2004년 12월 8일 설립되었으며, 2017년 11월 15일 전문사모집합투자업 추가 등록 및신한대체투자운용주식회사(이하 '신한대체투자운용'라 함)으로 사명을 변경 하였습니다.

### <부동산자산관리업(리츠)>

신한리츠운용주식회사(이하 '신한리츠운용'라 함)는 2017년 10월 18일 설립된 금융지주회사 최초의 부동산 자산관리회사로서 부동산투자회사(REITs)가 위탁한 부동산 투자 및 운용 업무를 수행하는 것을 주된 사업으로 하고 있습니다.

### <투자자문업>

신한에이아이는 인공지능(Artificial Intelligence) 융합을 통해 다가올 디지털시대에 경쟁력을 확보하고 차별적인 투자자문 서비스를 제공하기 위하여 설립된 국내 금융그룹 최초의 인공지능 기반 투자자문 회사이며, 2019년 7월 투자자문업 등록을 완료하였습니다.

### <벤처캐피탈>

주식회사 네오플렉스(이하 '네오플렉스'라 함)는 중소,벤처기업에 대한 투자금융을 제공하는 벤처캐피탈로 벤처투자촉진에 관한 법률에 의거 중소벤처기업부에 등록된 중소기업창업투자회사이며, 중소기업창업투자조합 등 조합결성을 통한 창업초기 기업 투자 및 경영참여형 사모집합투자기구 결성 및 운영을 주력 사업으로 영위하고 있습니다. 네오플렉스는 2020년 9월29일 신한금융지주회사의 자회사로 편입되었습니다. 2020년 12월 30일 네오플렉스는 소규모 주식교환을 통해 신한금융지주회사의 완전자회사가 되었으며, 2021년 1월 11일 사명을 주식회사 신한벤처투자(이하 '신한벤처투자'라 함)로 변경하였습니다.

## 사. 계열회사에 관한 사항

당사는 2020년 12월 말 현재 48개의 계열회사를 가지고 있습니다. 계열회사에 관한 세부사항은 'IX. 계열회사 등에 관한 사항'을 참조하시기 바랍니다.

#### 아. 신용평가에 관한 사항

당사는 2009년 9월 18일 무보증사채 발행을 위해 한국기업평가, 한국신용평가 및 NICE신용평가(舊한국신용정보) 등 신용평가전문기관 신용평가를 받아, 각 기관으로부터 AAA등급을 부여받았습니다. AAA등급은 원리금 지급능력이 최상급임을 나타내는등급입니다. 그 이후 공시대상기간 동안 동일한 기관들로부터 무보증사채를 발행할 때마다 신용평가를 받았으며 무보증사채의 경우 현재까지 모두 AAA등급을 받았습니다.

2018년 04월 02일 상각형 조건부자본증권 발행을 위해 한국기업평가, 한국신용평가 및 NICE신용평가 등의 신용평가전문기관에서 신용평가를 받아, 각 기관으로부터 AA-등급을 부여받았습니다.

2018년 5월 14일 국제신용평가사인 무디스(Moody's)로 부터 기업신용등급은 A1(안정적) 등급, 상각형 조건부자본증권 발행 시 기준이 되는 독자 신용등급(Baseline Credit Assessment)은 a3 등급을 부여 받았으며, 8월 9일 외화(USD) 상각형 조건부 자본증권 발행을 위해 동기관으로부터 Baa3 등급을 부여 받았습니다.

2019년 5월 28일 국제신용평가기관 S&P로부터 기업신용등급 A(안정적) 등급을 부여 받았습니다.

2019년 06월 17일(NICE신용평가는 6월14일)일 상각형 조건부자본증권 발행을 위해 한국기업평가, 한국신용평가 및 NICE신용평가 등의 신용평가전문기관에서 신용평가를 받아, 각 기관으로부터 AA-등급을 부여 받았습니다.

2019년 7월 29일 외화(USD)상각형 조건부 자본증권 발행을 위해 국제신용평가기관 S&P로부터 BBB등급을 부여 받았으며, 동 발행을 위하여 7월 30일 Moody's로 부터 Baa1등급을 부여 받았습니다.

2020년 07월10일 외화(USD)무보증 선순위채권 발행을 위해 국제신용평가기관 무디스(Moody's, 7월7일) 및 스탠다드앤푸어스(S&P, 7월6일) 로부터 각 A1, A 등급을 부여 받았습니다.

2020년 9월 17일 상각형 조건부자본증권 발행을 위해 한국기업평가, 한국신용평가 및 NICE신용평가 등의 신용평가전문기관에서 신용평가(평가일 9월10일)를 받아, 각 기관으로부터 AA-등급을 부여 받았습니다.

#### (1) 신용평가 현황(2020년 12월 31일 기준)

평가일	평가대상 유가증권	신용등급	평가회사(신용평가등급범위)	평가구분
2018.01.18	무보증사채	AAA	한국기업평가 (AAA~D) / 한국신용평가 (AAA~D) / NICE신용평가 (AAA~D)	본평정
2018.02.13	무보증사채	AAA	한국기업평가 (AAA~D) / 한국신용평가 (AAA~D) / NICE신용평가 (AAA~D)	본평정
2018.03.19	무보증사채	AAA	한국기업평가 (AAA~D) / 한국신용평가 (AAA~D) / NICE신용평가 (AAA~D)	본평정
2018.04.02	상각형조건부자본증권	AA-	한국기업평가 (AAA~D) / 한국신용평가 (AAA~D) / NICE신용평가 (AAA~D)	본평정
2018.04.24	무보증사채	AAA	한국기업평가 (AAA~D) / 한국신용평가 (AAA~D) / NICE신용평가 (AAA~D)	본평정
2018.05.25	무보증사채	AAA	한국기업평가 (AAA~D) / 한국신용평가 (AAA~D) / NICE신용평가 (AAA~D)	본평정

2018.08.30	상각형조건부자본증권	AA-	한국기업평가 (AAA~D) / 한국신용평가 (AAA~D) / NICE신용평가 (AAA~D)	본평정
2018.09.05	무보증사채	AAA	한국기업평가 (AAA~D) / 한국신용평가 (AAA~D) / NICE신용평가 (AAA~D)	본평정
2018.10.14	무보증사채	AAA	한국기업평가 (AAA~D) / 한국신용평가 (AAA~D) / NICE신용평가 (AAA~D)	본평정
2018.10.23	무보증사채	AAA	한국기업평가 (AAA~D) / 한국신용평가 (AAA~D) / NICE신용평가 (AAA~D)	본평정
2018.11.20	무보증사채	AAA	한국기업평가 (AAA~D) / 한국신용평가 (AAA~D) / NICE신용평가 (AAA~D)	본평정
2019.01.21	무보증사채	AAA	한국기업평가 (AAA~D) / 한국신용평가 (AAA~D) / NICE신용평가 (AAA~D)	본평정
2019.04.17	무보증사채	AAA	한국기업평가 (AAA~D) / 한국신용평가 (AAA~D) / NICE신용평가 (AAA~D)	본평정
2019.05.21	무보증사채	AAA	NICE신용평가(AAA~D)	본평정
2019.05.22	무보증사채	AAA	한국신용평가 (AAA~D)	본평정
2019.05.23	무보증사채	AAA	한국기업평가 (AAA~D)	본평정
2019.06.14	상각형조건부자본증권	AA-	NICE신용평가(AAA~D)	본평정
2019.06.17	상각형조건부자본증권	AA-	한국기업평가 (AAA~D) / 한국신용평가 (AAA~D)	본평정
2019.06.28	기업어음	A1	한국기업평가 (A1~D) / NICE신용평가(A1~D)	본평정
2019.06.28	전자단기사채	A1	한국기업평가 (A1~D) / NICE신용평가(A1~D)	본평정
2019.07.03	기업어음	A1	한국신용평가 (AAA~D)	본평정
2019.07.03	전자단기사채	A1	한국신용평가 (AAA~D)	본평정
2019.07.24	무보증사채	AAA	NICE신용평가(AAA~D)	본평정
2019.07.25	무보증사채	AAA	한국기업평가 (AAA~D) / 한국신용평가 (AAA~D)	본평정
2019.08.26	무보증사채	AAA	한국기업평가 (AAA~D) / 한국신용평가 (AAA~D) / NICE신용평가 (AAA~D)	본평정
2019.10.21	무보증사채	AAA	한국기업평가 (AAA~D) / 한국신용평가 (AAA~D) / NICE신용평가 (AAA~D)	본평정
2020.02.05	무보증사채	AAA	한국기업평가 (AAA~D) / 한국신용평가 (AAA~D) / NICE신용평가 (AAA~D)	본평정
2020.03.12	무보증사채	AAA	한국기업평가 (AAA~D)	본평정
2020.03.13	무보증사채	AAA	한국신용평가 (AAA~D) / NICE신용평가(AAA~D)	본평정
2020.04.09	무보증사채	AAA	한국기업평가 (AAA~D) / 한국신용평가 (AAA~D) / NICE신용평가 (AAA~D)	본평정
2020.05.26	무보증사채	AAA	한국기업평가 (AAA~D) / 한국신용평가 (AAA~D)	본평정
2020.05.27	무보증사채	AAA	NICE신용평가(AAA~D)	본평정
2020.06.30	기업어음	A1	한국기업평가 (AAA~D) / 한국신용평가 (AAA~D) / NICE신용평가 (AAA~D)	본평정
2020.06.30	전자단기사채	A1	한국기업평가 (AAA~D) / 한국신용평가 (AAA~D) / NICE신용평가 (AAA~D)	본평정
2020.07.10	무보증사채	A	Standard & Poors (AAA~D)	본평정
2020.07.10	무보증사채	A1	Moody's(Aaa~C)	본평정
2020.09.10	상각형조건부자본증권	AA-	한국기업평가 (AAA~D) / 한국신용평가 (AAA~D) / NICE신용평가 (AAA~D)	본평정

2020.10.28	무보증사채	AAA	한국기업평가 (AAA~D) / 한국신용평가 (AAA~D) / NICE신용평가 (AAA~D)	본평정
2020.12.22	무보증사채	AAA	한국기업평가 (AAA~D) / 한국신용평가 (AAA~D) / NICE신용평가 (AAA~D)	본평정

## (2) 신용평가등급체계 요약

### <한국기업평가>

등급	등급 정의
AAA	원리금 지급확실성이 최고 수준이다.
AA	원리금 지급확실성이 매우 높지만, AAA등급에 비하여 다소 낮은 요소가 있다.
A	원리금 지급확실성이 높지만, 장래의 환경변화에 따라 다소의 영향을 받을 가능성이 있다.
BBB	원리금 지급확실성이 있지만, 장래의 환경변화에 따라 저하될 가능성이 내포되어 있다.
BB	원리금 지급능력에 당면문제는 없으나, 장래의 안정성면에서는 투기적인 요소가 내포되어 있다.
B	원리금 지급능력이 부족하여 투기적이다.
CCC	원리금의 채무불이행이 발생할 위험요소가 내포되어 있다.
CC	원리금의 채무불이행이 발생할 가능성이 높다.
C	원리금의 채무불이행이 발생할 가능성이 지극히 높다.
D	현재 채무불이행 상태에 있다.

(주) AA부터 B까지는 동일 등급 내에서 세분하여 구분할 필요가 있는 경우에는 '+' 또는 '-'의 기호를 부여할 수 있음.

### <한국신용평가>

등급	등급 정의
AAA	원리금 지급능력이 최상급임.
AA	원리금 지급능력이 매우 우수하지만 AAA의 채권보다는 다소 열위임.
A	원리금 지급능력은 우수하지만 상위등급보다 경제여건 및 환경악화에 따른 영향을 받기 쉬운면이 있음.
BBB	원리금 지급능력은 양호하지만 상위등급에 비해서 경제여건 및 환경악화에 따라 장래 원리금의 지급능력이 저하될 가능성을 내포하고 있음.
BB	원리금 지급능력이 당장은 문제가 되지 않으나 장래 안전에 대해서는 단언할 수 없는 투기적인 요소를 내포하고 있음.
B	원리금 지급능력이 결핍되어 투기적이며 불황시에 이자지급이 확실하지 않음.
CCC	원리금 지급에 관하여 현재에도 불안요소가 있으며 채무불이행의 위험이 커 매우 투기적임.
CC	상위등급에 비하여 불안요소가 더욱 큼.
C	채무불이행의 위험성이 높고 전혀 원리금 상환능력이 없음.
D	상환 불능상태임.

(주) AA부터 B등급까지는 + 또는 - 의 기호를 부가하여 동일 등급 내에서의 우열을 나타냄.

### <NICE신용평가(舊한국신용정보)>

등급	등급 정의
----	-------

AAA	원리금 지급확실성이 최고수준이며, 현단계에서 합리적으로 예측 가능한 장래의 어떠한 환경변화에도 영향을 받지 않을 만큼 안정적임.
AA	원리금 지급확실성이 매우 높지만 AAA등급에 비해 다소 열등한 요소가 있음.
A	원리금 지급확실성이 높지만 장래 급격한 환경변화에 따라 다소 영향을 받을 가능성이 있음.
BBB	원리금 지급확실성은 인정되지만 장래 환경변화로 전반적인 채무상환능력이 저하될 가능성이 있음.
BB	원리금 지급확실성에 당면 문제는 없지만 장래의 안정성 면에서는 투기적 요소가 내포되어 있음.
B	원리금 지급확실성이 부족하여 투기적이며, 장래의 안정성에 대해서는 현단계에서 단언할 수 없음.
CCC	채무불이행이 발생할 가능성을 내포하고 있어 매우 투기적임.
CC	채무불이행이 발생할 가능성이 높아 상위등급에 비해 불안요소가 더욱 많음.
C	채무불이행이 발생한 가능성이 극히 높고 현단계에서는 장래 회복될 가능성이 없을 것으로 판단됨.
D	원금 또는 이자가 지급불능 상태에 있음.

(주) AA등급부터 CCC등급까지는 등급 내의 상대적인 우열에 따라 + 또는 - 의 기호가 첨부됨.

### <Moody's 장기 신용등급>

등급	투자적격 여부
Aaa	투자적격
Aa1	
Aa2	
Aa3	
A1	
A2	
A3	
Baa1	
Baa2	
Baa3	
Ba1	투자부적격
Ba2	
Ba3	
B1	
B2	
B3	
Caa1	
Caa2	
Caa3	
Ca	
C	

## <기업어음 신용등급>

등급	등급 정의
A1	적기상환능력이 최고 수준으로 투자위험도가 극히 낮으며, 현단계에서 합리적으로 예측 가능한 장래의 어떠한 환경변화에도 영향을 받지 않을 만큼 안정적인.
A2	적기상환능력이 우수하며, 투자위험도가 매우 낮지만 A1등급에 비해 다소 열등한 요소가 있음.
A3	적기상환능력이 영호하며, 투자위험도는 낮은 수준이지만 장래 급격한 환경 변화에 따라 다소 영향을 받을 가능성이 있음.
B	적기상환능력은 인정되지만 투기적 요소가 내재되어 있음.
C	적기상환능력이 의문시 됨.
D	지불 불능 상태에 있음.

### 자. 회사의 주권상장(또는 등록·지정)여부 및 특례상장에 관한 사항

주권상장 (또는 등록·지정)여부	주권상장 (또는 등록·지정)일자	특례상장 등 여부	특례상장 등 적용법규
유가증권 시장	2001년 09월 10일	해당사항 없음	해당사항 없음

## 2. 회사의 연혁

본 절에서 적용되는 공시대상기간은 최근 3사업연도입니다. 이 기간 동안 발생한 회사의 주된 변동 내용은 다음과 같습니다. 일부 내용의 경우 자료의 연속성을 위해 최근 3사업연도 이전의 변동 내용도 기재하였습니다.

### 가. 회사의 본점 소재지 및 그 변경

서울특별시 중구 세종대로9길 20  
(서울특별시 중구 태평로 2가 120번지)

### 나. 경영진의 중요한 변동

변동일자	내용
2001년 09월 01일	대표이사 회장 및 사장 라응찬
2003년 03월 31일	대표이사 회장 라응찬 대표이사 사장 최영휘
2005년 05월 17일	대표이사 회장 라응찬 대표이사 사장 이인호
2009년 03월 17일	대표이사 회장 라응찬 대표이사 사장 신상훈
2010년 10월 30일	대표이사 사장 신상훈
2010년 12월 06일	대표이사 직무대행 류시열
2011년 03월 23일	대표이사 회장 한동우
2017년 03월 23일	대표이사 회장 조용병

## 다. 최대주주의 변동

변동일자	내 용
2001년 12월 07일	(주)대교 외 2인 (소유주식수: 4,754,679주, 지분율: 1.63%)에서 BNP파리바 (소유주식수: 11,693,767주, 지분율: 4%)로 변경
2002년 02월 07일	BNP파리바에서 BNP파리바의 관계회사인 BNP파리바 룩셈부르크로 변경 (소유주식수: 11,693,767주, 지분율: 4%)
2005년 03월 22일	BNP파리바룩셈부르크에서 국민연금기금으로 변경 (소유주식수: 16,498,516주, 지분율: 5.17%) * 상기 날짜는 변경 확인일임.
2005년 11월 28일	국민연금기금에서 예금보험공사로 변경 (소유주식수: 22,360,302주, 지분율: 6.22%, 전환상환우선주의 보통주 전환)
2006년 04월 11일	예금보험공사에서 BNP파리바 그룹으로 변경 (소유주식수: 33,682,104주, 지분율: 9.38%) * 상기 소유주식수 및 지분율은 주식매매일 기준
2011년 09월 30일	BNP파리바 그룹에서 국민연금공단으로 변경 (소유주식수: 33,612,522주, 지분율: 7.09%) * 상기 소유주식수 및 지분율은 국민연금공단이 2011년 10월 7일 공시한 '주식 등의 대량보유상황보고서' 의 내용에 따른 것입니다. * 2020년 말 주주명부 기준 국민연금공단 보통주 지분율은 9.81%(50,666,140주)입니다.

## 라. 상호의 변경

### [주요종속회사에 관한 사항]

#### <신한은행>

변경일자	변경 전 상호	변경 후 상호	변경사유
2006.04.01	(주)조흥은행	(주)신한은행	합병

#### <신한카드>

변경일자	변경 전 상호	변경 후 상호	변경사유
1988.03.09	익스프레스크레디트카드(주)	LG신용카드(주)	상호 변경
1999.01.01	LG신용카드(주)	LG캐피탈(주)	상호 변경
2001.09.01	LG캐피탈(주)	LG카드(주)	상호 변경
2007.10.01	LG카드(주)	신한카드(주)	상호 변경

#### <신한금융투자>

변경일자	변경 전 상호	변경 후 상호	변경사유
1983.12.16	효성증권(주)	쌍용투자증권(주)	쌍용그룹인수
1999.05.10	쌍용투자증권(주)	굿모닝증권(주)	H&Q Asia Pacific 인수



2002.08.05	굿모닝증권(주)	굿모닝신한증권(주)	신한금융지주회사 계열 편입 후 신한증권(주)와 합병
2009.08.24	굿모닝신한증권(주)	신한금융투자(주)	상호 변경

### <신한BNPP자산운용>

변경일자	변경 전 상호	변경 후 상호	변경사유
2002.10.24	신한투자신탁운용(주)	신한BNP파리바투자신탁운용(주)	BNP PARIBAS Asset Management Group 지분 50% 참여
2009.01.01	신한BNP파리바투자신탁운용(주)	신한BNPP자산운용(주)	SH자산운용(주)흡수합병
2021.01.15	신한BNPP자산운용(주)	신한자산운용(주)	BNP PARIBAS Asset Management Holding 지분 35% 취득(완전자회사화)

### <신한캐피탈>

변경일자	변경 전 상호	변경 후 상호	변경사유
1999.05.27	신한리스주식회사	신한캐피탈주식회사	상호 변경

### <신한저축은행>

변경일자	변경 전 상호	변경 후 상호	변경사유
2013.04.01	㈜에한별저축은행	㈜신한저축은행	합병

### <신한DS>

변경일자	변경 전 상호	변경 후 상호	변경사유
2003.10.10	㈜신한은시스템	㈜신한데이터시스템	상호 변경
2018.05.13	㈜신한데이터시스템	㈜신한DS	상호 변경

### <신한아이타스>

변경일자	변경 전 상호	변경 후 상호	변경사유
2008.07.30	아이타스주식회사	신한아이타스주식회사	상호 변경

### <신한대체투자운용>

변경일자	변경 전 상호	변경 후 상호	변경사유
2011.11.02	신한프라이빗에쿼티(주)	신한프라이빗에쿼티투자자운용(주)	투자일임업면허 취득에 따른 상호 변경
2014.02.10	신한프라이빗에쿼티투자자운용(주)	신한프라이빗에쿼티(주)	투자일임업면허 폐지에 따른 상호 변경
2017.11.15	신한프라이빗에쿼티(주)	신한대체투자운용(주)	전문사모집합투자업 추가에 따른 상호 변경

### <신한벤처투자>

변경일자	변경 전 상호	변경 후 상호	변경사유
2021.01.11	주식회사 네오플렉스	주식회사 신한벤처투자	상호 변경

**마. 회사가 합병 등을 한 경우 그 내용**

**[지배회사에 관한 사항]**

2001년 9월 1일 신한은행, 신한증권, 신한투신, 신한캐피탈이 포괄적 주식교환을 통하여 신한금융지주회사를 설립하였으며, 설립 당시 주식수는 292,344,192주입니다. 설립 후 신한금융지주회사는 여러 차례의 소규모 주식교환을 통해 주식수가 증가하였으며, 소규모 주식교환의 상세 내역은 다음과 같습니다.

일 자	내 용	수 량 (주)	비 고
2002년 06월 06일	소규모 주식교환	15,891	신한은행의 BW 전환으로 발행된 보통주와 당사 보통주간 주식교환
2002년 10월 01일	소규모 주식교환	786	
2002년 12월 31일	소규모 주식교환	256	
2003년 10월 01일	소규모 주식교환	11,626	
2003년 12월 31일	소규모 주식교환	164,484	
2004년 06월 22일	소규모 주식교환	14,682,590	조흥은행 완전자회사를 위한 소규모 주식교환
2004년 12월 23일	소규모 주식교환	10,235,121	굿모닝신한증권 완전자회사를 위한 소규모 주식교환
2005년 12월 13일	소규모 주식교환	17,528,000	신한생명보험 완전자회사를 위한 소규모 주식교환
2007년 09월 21일	소규모 주식교환	14,631,973	LG카드 완전자회사를 위한 소규모주식교환
2020년 01월 28일	소규모 주식교환	22,114,968	오렌지라이프 완전자회사를 위한 소규모주식교환
2020년 12월 30일	소규모 주식교환	72,719	네오플렉스 완전자회사를 위한 소규모주식교환

**[주요종속회사에 관한 사항]**

**<신한은행>**

2008년 9월 29일 신한은행의 일반사무관리 부문을 자회사인 신한아이타스(주)에 영업양도하였으며, 합병 전 신한은행과 조흥은행의 합병 등에 관한 내역은 아래와 같습니다.

**구)신한은행**

일 자	내 용
1998년 06월 29일	(주)동화은행 자산 부채 계약이전 방식 인수
2001년 09월 01일	(주)신한금융지주회사에 주식 이전
2002년 06월 04일	신용카드사업부문 인적분할 방식 분사 후 신한카드(주)설립

**구)조흥은행**

일 자	내 용
1999년 05월 03일	충북은행과 합병
1999년 09월 13일	강원은행과 합병
2004년 06월 22일	조흥은행 주식과 신한금융지주회사 주식교환, 신한금융지주회사 완전자회사 전환
2006년 04월 01일	조흥은행 카드사업부문을 분할하여 신한카드와 분할합병 신한은행 조흥은행 합병(합병 후 상호 신한은행)

### <신한카드>

#### (1) 주식교환을 통한 신한금융지주회사의 완전자회사로 편입

신한금융지주회사는 신한카드(구 LG카드주식회사)에 대한 보유지분(78.6%)을 2007년 3월 19일에 공개매수를 통하여 인수하였습니다. 이후 신한금융지주회사는 채권단및 기타 소액주주가 보유하고 있는 신한카드의 잔여지분 21.4% (신한은행 보유분 7.1% 포함)를 대상으로 공개매수 및 주식교환을 실시하여 2007년 9월 21일 신한카드는(주)신한금융지주회사의 완전자회사가 되었습니다.

#### (2) 에스에이치씨매니지먼트(구 신한카드) 영업양수

신한카드는 2007년 5월 28일에 체결된 영업양수도계약에 따라 2007년 10월 1일자로 에스에이치씨매니지먼트주식회사(구 신한카드주식회사)의 자산 및 부채를 포함한 모든 사업부문을 양수하였습니다.

#### (3) 기업금융 리스사업부문 신한캐피탈로 영업양도

신한카드는 2007년 12월 12일에 체결된 영업양수도계약에 따라 2008년 1월 1일 기업리스사업부문의 자산 및 부채를 신한캐피탈주식회사에 양도하였습니다.

### <신한BNPP자산운용>

2009년 1월 1일 신한비엔피파리바투자산탁운용은 에스에이치자산운용(주)를 흡수합병하였으며, 납입자본금 75,373,735,000원으로 증자하였습니다. 이에 따라 (주)신한금융지주회사 50%, BNP Paribas Asset Management Group 50%의 지분율에서 (주)신한금융지주회사 65%, BNP Paribas Investment Partners S.A 35%로의 대주주 지분변동이 있었습니다. 2021년 1월 15일 (주)신한금융지주회사는 BNP BNP PARIBAS Asset Management Holding 지분 35% 를 인수하여 신한BNPP자산운용의 100% 지분을 보유하게 되었으며 사명을 신한자산운용으로 변경하였습니다.

### <신한저축은행>

신한저축은행은 2013년 1월 31일 당사의 자회사로 편입된 예한별저축은행과 2013년 4월 1일자로 합병하였습니다. 합병 후 존속법인은 예한별저축은행이며, 상호는 주식회사 신한저축은행입니다.

### 바. 그 밖에 경영활동과 관련된 중요한 사항

#### [지배회사에 관한 사항]

일 자	내 용
2006년 04월 01일	통합 신한은행 출범
2006년 08월 16일	LG카드 지분인수를 위한 우선협상대상자로 선정
2006년 12월 20일	LG카드 인수를 위한 합의서 체결
2007년 03월 23일	LG카드 자회사 편입 (당 그룹 지분 85.7%)
2007년 07월 19일	굿모닝신한증권 아시아 유한공사 손자회사 편입
2007년 08월 30일	신한크메르은행 손자회사 편입
2007년 09월 21일	소규모 주식교환을 통한 LG카드 100% 인수
2007년 10월 01일	통합 신한카드 출범
2008년 03월 21일	신한카자흐스탄은행 손자회사 편입

2008년 04월 08일	미국 연방준비제도이사회(FRB)로부터 미국금융지주회사(Financial Holding Company) 자격취득
2008년 04월 30일	신한은행(중국)유한공사 손자회사 편입
2008년 05월 29일	신한아이타스 손자회사 편입
2008년 09월 23일	캐나다 신한은행 손자회사 편입
2009년 01월 01일	신한BNP파리바자산운용 통합 출범
2009년 06월 26일	SH&C생명보험 자회사 탈퇴
2009년 09월 10일	SBJ은행 손자회사 편입
2009년 09월 24일	에스에이치씨매니지먼트 청산 결정
2009년 10월 13일	신한베트남은행 손자회사 편입
2009년 11월 17일	신한금융유한공사 손자회사 청산
2010년 01월 04일	신한데이터시스템 자회사 편입
2010년 08월 20일	신한맥쿼리금융자문 자회사 탈퇴
2011년 02월 24일	Shinhan BNP Paribas Asset Management (Hong Kong) Limited 손자회사 편입
2011년 12월 28일	신한저축은행 자회사 편입 (주1)
2012년 11월 30일	신한아이타스 자회사 편입
2013년 01월 31일	예한별저축은행 자회사 편입
2013년 04월 01일	신한저축은행 자회사 탈퇴 (주2)
2014년 11월 21일	유한회사신한파이낸스(신한카드 카자흐스탄 현지법인) 손자회사 편입
2015년 07월 16일	Nam An Securities Co. Ltd.(신한금융투자 베트남 현지법인) 손자회사 편입
2015년 10월 12일	멕시코신한은행 손자회사 편입
2015년 11월 30일	신한인도네시아은행 손자회사 편입
2015년 12월 01일	신한인도파이낸스(신한카드 인도네시아 현지법인) 손자회사 편입
2015년 12월 18일	PT Centratama Nasional Bank 손자회사 편입
2016년 03월 30일	신한마이크로파이낸스(신한카드 미얀마 현지법인) 손자회사 편입
2016년 07월 21일	PT Shinhan Sekuritas Indonesia(신한금투 인도네시아 현지법인) 손자회사 편입
2016년 12월 06일	신한인도네시아, PT Centratama Nasional Bank 합병
2017년 10월 18일	신한리츠운용 자회사 편입
2017년 12월 18일	신한케이리츠위탁관리부동산투자회사 손자회사 편입
2018년 02월 05일	<사명 변경> 변경전 : 주식회사 신한케이리츠위탁관리부동산투자회사 변경후 : 주식회사 신한알파위탁관리부동산투자회사
2018년 04월 26일	주식회사 신한알파위탁관리부동산투자회사 손자회사 제외 - 사유 : 최대주주 변경
2018년 05월 10일	신한디에스 베트남 손자회사 편입
2018년 05월 11일	지역스신한인터베스트제1호사모투자합자회사 손자회사 편입
2018년 05월 13일	<사명 변경> 변경전 : (주)신한데이터시스템 변경후 : (주)신한DS
2018년 09월 05일	오렌지라이프생명보험 주식회사 (구 "아이엔지생명보험 주식회사")의 지분 59.15% (최대주주 지분)취득 결정 공시
2018년 09월 11일	주식회사 신한알파용산위탁관리부동산투자회사 손자회사 편입

2018년 09월 12일	PT Shinhan Asset Management Indonesia 인수
2018년 10월 20일	주식회사 신한알파용산위탁관리부동산투자회사 손자회사 제외 - 사유 : 최대주주 변경
2018년 10월 31일	아시아신탁 주식회사의 지분 100% 취득 결정 공시
2019년 02월 01일	오렌지라이프생명보험 자회사 편입
2019년 05월 02일	아시아신탁 자회사 편입
2019년 08월 21일	신한에이아이 자회사 편입
2020년 01월 28일	소규모 주식교환을 통한 오렌지라이프생명보험 100% 인수
2020년 09월 29일	네오플렉스 자회사 편입
2020년 12월 23일	신한카드와 신한신용정보 지분 100% 매도 계약 체결(거래 미종결)
2020년 12월 30일	소규모 주식교환을 통한 네오플렉스 100% 인수 * 2021년 1월 11일 신한벤처투자로 사명 변경
2021년 1월 15일	신한BNPP자산운용 지분 35% 추가 취득, 완전자회사화 * 2021년 1월 15일 신한자산운용으로 사명 변경

- (주1) 당사가 100% 출자(40억)한 '㈜신한희망'이 2011년 12월 28일 상호저축은행업 영위 인가 취득에 따라 (주)신한저축은행으로 상호를 변경하고 자회사로 편입하였으며, 2012년 1월 2일 1,160억원을 추가 출자하였음.
- (주2) 2013년 2월 21 당사 이사회 결의를 통하여 신한저축은행과 예한별저축은행의 합병을 결의하였으며, 2013년 4월 1일 합병 완료함(합병 후 존속법인은 예한별저축은행이며, 상호는 주식회사 신한저축은행임).

## [주요종속회사에 관한 사항]

### <신한은행>

일 자	내 용
2006년 04월 01일	통합 신한은행 출범
2008년 05월 29일	아이타스(주)(현 신한아이타스(주)) 인수
2008년 09월 29일	일반사무관리부문 신한아이타스(주)에 영업양도
2009년 09월 14일	일본현지법인 SBJ은행, 도쿄 개점
2011년 11월 28일	신한비나은행의 지분 100%를 인수 후 신한베트남은행과 합병
2012년 11월 30일	신한금융지주회사에 신한아이타스(주)주식양도
2016년 12월 06일	신한인도네시아, PT Centratama Nasional Bank 합병
2017년 12월 18일	신한베트남 - ANZ 베트남 통합 출범
2018년 01월 11일	멕시코신한은행 출범
2020년 04월 01일	일본현지법인 SBJ DNX 손자회사 편입

### <제주은행>

일 자	내 용
2009년 01월 31일	유상증자 실시 (증자후 납입자본금 1,106억원)
2018년 09월 10일	유상증자 결정 공시
2018년 11월 13일	유상증자 실시 (증자후 납입자본금 1,606억원)

<신한카드>

일 자	내 용
2007년 03월 23일	LG카드의 신한금융지주 자회사 편입
2007년 10월 01일	舊신한카드의 모든 사업부문 영업양수를 통한 통합 신한카드 출범
2008년 01월 01일	기업금융 리스사업부문을 신한캐피탈에 영업양도
2012년 10월 02일	차세대 전산시스템 오픈
2014년 11월 21일	유한회사신한파이낸스(신한카드 카자흐스탄 현지법인) 설립
2015년 12월 01일	신한인도파이낸스(신한카드 인도네시아 현지법인) 설립
2016년 03월 30일	신한마이크로파이낸스(신한카드 미얀마 현지법인) 설립
2019년 01월 22일	푸르덴셜베트남파이낸스(신한카드 베트남 현지법인) 지분취득
2020년 12월 23일	신한금융지주와 신한신용정보 지분 100% 매수 계약 체결(거래 미종결)

<신한금융투자>

일 자	내 용
2006년 09월 18일	기업 신용등급 상향 (기업어음 A1, 기업신용평가 AA-)
2007년 05월 25일	홍콩현지법인 설립. 신한금융지주 손자회사 편입(편입일자 2007.07.19)
2009년 08월 24일	'신한금융투자'로 상호 변경
2009년 11월 18일	선물업 인가
2016년 02월 24일	신한금융투자베트남 출범
2016년 07월 21일	PT Shinhan Sekuritas Indonesia 인수, 신한금융지주 손자회사 편입
2016년 09월 07일	유상증자(증자규모 5천억원)
2017년 03월 08일	종합금융투자사업자 선정
2017년 12월 14일	전문사모집합투자업 등록
2018년 05월 11일	지엑스신한인터베스트제1호사모투자합자회사 설립, 신한금융지주 손자회사 편입
2018년 05월 15일	무디스(Moody's) 'A3', 에스앤피(S&P) 'A-' '국제신용등급' 획득
2018년 09월 12일	PT Shinhan Asset Management Indonesia 인수
2019년 07월 26일	유상증자(증자규모 6,600억원)

<신한생명보험>

일 자	내 용
2005년 12월 13일	신한금융지주회사 자회사 편입
2015년 05월 28일	보험금 지급능력 8년 연속 최고등급 AAA 획득(한국신용평가)
2016년 05월 31일	보험금 지급능력 9년 연속 최고등급 AAA 획득(한국신용평가)
2017년 05월 31일	보험금 지급능력 10년 연속 최고등급 AAA 획득(NICE신용평가)
2018년 05월 04일	보험금지급능력평가(IFSR) 11년 연속 최고등급 AAA 획득(NICE신용평가)

2019년 05월 03일	보험금지급능력평가(IFSR) 12년 연속 최고등급 AAA 획득(NICE신용평가)
2020년 06월 23일	자회사 설립(신한금융플러스)
2020년 12월 23일	오렌지라이프생명보험과 합병결의 (합병기일 2021년 7월 1일)

### <오렌지라이프생명보험>

일 자	내 용
2019년 02월 01일	신한금융지주회사 자회사 편입
2020년 01월 28일	신한금융지주회사와 주식교환 완료(100% 완전자회사)
2020년 02월 14일	유가증권시장에서 상장폐지
2020년 12월 23일	신한생명보험과 합병결의 (합병기일 2021년 7월 1일)

### <신한캐피탈>

일 자	내 용
2011년 09월 01일	ISO27001(정보보호체계) 및 BS10012(개인정보보호체계)국제인증 취득
2012년 11월 25일	정보화 전략계획(ISP)컨설팅 진행 완료
2013년 02월 27일	여의도금융센터 개점
2013년 03월 01일	차세대 IT 시스템 구축 프로젝트 TF 발족
2014년 05월 12일	차세대 IT 시스템 WINK 오픈
2018년 06월 18일	비대면 모바일 시스템 오픈
2019년 06월 17일	환경경영체계 ISO14001 인증 획득
2020년 05월 27일	여의도금융2센터 개점
2020년 10월 31일	리테일 금융자산 신한카드 양도

### <신한BNPP자산운용>

일 자	내 용
1996년 08월 01일	신한투자신탁운용주식회사 설립 (납입자본금 300억원)
1996년 08월 08일	영업본허가 및 상품인가 취득
2001년 09월 01일	신한금융지주회사 자회사 편입
2002년 10월 24일	BNP PARIBAS Asset Management Group 자본 50% 참여 신한비엔피파리바투자신탁운용으로 상호 변경
2009년 01월 01일	에스에이치자산운용(주)를 흡수합병 신한비엔피파리바자산운용주식회사로 상호 변경 납입자본금 75,373,735,000원으로 증자 주주변경: <변경전> (주)신한금융지주회사 50%, BNP Paribas Asset Management Group 50% <변경후> (주)신한금융지주회사 65%, BNP Paribas Investment Partners S.A 35%

2009년 02월 04일	금융투자업 인가 및 등록
2010년 08월 24일	신한비엔피파리바자산운용 홍콩 주식회사 설립
2014년 10월 13일	중국 위안화 해외적격기관투자자(RQF II)자격 취득
2015년 10월 26일	전문사모집합투자업 등록
2017년 05월 03일	주주명 변경 <변경전 : BNP Paribas Investment Partners S.A> <변경후 : BNP Paribas Asset Management Holding>
2018년 08월 20일	투자자문업(5-3-1) 및 투자일임업(6-3-1) 감독원 등록
2021년 01월 15일	주주변경: <변경전> (주)신한금융지주회사 65%, BNP Paribas Asset Management Holding 35% <변경후> (주)신한금융지주회사 100% 신한자산운용 주식회사로 사명 변경

### <신한저축은행>

일 자	내 용
2011년 12월 12일	(주)신한희망 설립
2011년 12월 28일	상호저축은행업 영위 인가취득
2011년 12월 29일	(주)신한저축은행으로 상호 변경
2012년 01월 02일	토마토저축은행으로부터 일부 자산 및 부채 이전
2012년 01월 03일	1,160억원 유상증자
2012년 01월 10일	영업 개시
2013년 01월 31일	(주)에한별저축은행의 신한금융지주회사 자회사 편입
2013년 04월 01일	(주)에한별저축은행과 합병 - 합병 후 존속법인: 에한별저축은행, 합병 후 상호: 신한저축은행
2013년 04월 01일	본점 이전 (서울시 강남구 선릉로 → 서울시 강남구 테헤란로)
2016년 07월 04일	본점 이전 (서울시 강남구 테헤란로 → 서울시 중구 청계천로)

### <아시아신탁>

일 자	내 용
2007년 08월 24일	아시아자산신탁 신탁업 인가
2009년 01월 15일	아시아신탁으로 상호 변경
2010년 03월 17일	차입형 토지신탁 인가
2019년 05월 02일	신한금융지주회사 자회사 편입

### <신한DS>

일 자	내 용
-----	-----



1991년 05월 13일	(주)신한은시스템 설립
2003년 10월 10일	(주)신한은시스템에서(주)신한데이터시스템으로 상호 변경
2005년 09월 01일	그룹사 전산실 업무 운영
2010년 01월 01일	그룹 자회사 편입
2011년 12월 01일	그룹 ITSM(인프라 운영관리 시스템) 구축
2012년 11월 01일	ISO/IEC 20000(서비스관리), BS10012(개인정보보호)인증 획득
2015년 04월 27일	소상공인시장진흥공단 자금수탁 주거래은행 시스템 구축 완료
2016년 01월 31일	나라사랑카드 발급 및 운영시스템 구축
2017년 02월 25일	신한 FAN클럽(그룹사 통합리워드) 시스템 구축
2018년 03월 20일	신한은행 Super Platform 구축
2018년 05월 10일	신한DS 베트남 설립
2018년 05월 13일	(주)신한데이터시스템에서 (주)신한DS로 상호 변경
2018년 10월 18일	유상증자(증자규모 30억원)
2019년 02월 25일	기업부설연구소 인증서 취득(KOITA)
2019년 09월 06일	신한DS 인도네시아 대표사무소 설립

### <신한아이타스>

일 자	내 용
2000년 06월 15일	법인설립
2008년 05월 29일	신한은행 자회사로 편입
2011년 01월 03일	국민연금 사무관리 서비스 개시
2012년 11월 30일	신한금융지주회사 자회사 편입
2018년 05월 18일	사학연금 사무수탁사 선정 및 서비스 시작
2019년 10월 17일	업계최초 1호 특허권 취득
2020년 03월 31일	대체투자시스템(AITAS-AIS)서비스 개시
2020년 09월 08일	ETF 일반사무관리업무 개시

### <신한신용정보>

일 자	내 용
2002년 07월 08일	회사 설립 등기
2002년 08월 16일	신용정보업 본허가
2002년 09월 23일	민원대행업무 겸업 허가
2010년 08월 12일	자산관리공사 신용회복기금채권 관리 개시
2012년 04월 17일	서류수령업무대행서비스 겸업 허가
2012년 06월 29일	신용회복신청자등관리업무 겸업 허가
2012년 12월 20일	CRM업무 겸업허가
2013년 05월 30일	국민행복기금 지원업무 겸업 허가
2013년 07월 18일	한국자산관리공사 국민행복기금채권 관리 개시

2014년 03월 06일	국민행복기금 채권관리 사무위탁계약
2014년 06월 01일	한국자산관리공사 무담보공공채권 추가 관리 개시
2015년 03월 31일	제주은행 신용조사 관련업무 위탁협약서 체결
2015년 07월 14일	서울북부노동청 신용위기 극복 프로그램 MOU 체결
2015년 12월 18일	일본 SH채권회수주식회사와 업무제휴 계약 체결
2017년 03월 01일	한국자산관리공사 국민행복기금채권 관리 개시
2017년 05월 01일	신한카드 비상각채권 관리 개시
2018년 02월 01일	희망사회프로젝트 저신용자 재기지원사업 개시
2019년 11월 06일	2019년 사회적책임경영품질원 사회적책임대상 수상
2020년 03월 27일	서민금융진흥원 신용조사업무 계약 체결
2020년 12월 01일	가족친화인증기업 선정

### <신한대체투자운용>

일 자	내 용
2005년 08월 18일	신한국민연금제1호사모투자전문회사 설립 및 손자회사 편입
2008년 06월 26일	신한제2호사모투자전문회사 설립 및 손자회사 편입
2011년 11월 02일	투자일임업면허 취득에 따라 '신한프라이빗에쿼티투자자문'으로 상호 변경
2012년 11월 23일	신한스톤브릿지 페트로 사모투자전문회사 손자회사 편입
2013년 08월 18일	신한국민연금제1호사모투자전문회사 해산
2014년 02월 10일	투자일임업면허 폐지에 따라 '신한프라이빗에쿼티(주)'로 상호 변경
2015년 02월 06일	본점 이전(서울 종로구 소재 -> 서울 영등포구 소재)
2017년 11월 15일	전문사모집합투자업 추가에 따라 '신한대체투자운용(주)'로 상호 변경
2018년 12월 14일	신한국민연금제1호사모투자전문회사 청산 완료
2019년 11월 06일	투자자문업 및 투자일임업 등록
2020년 05월 20일	신한스톤브릿지 페트로 사모투자전문회사 청산 완료

### <신한리츠운용>

일 자	내 용
2017년 10월 18일	법인 설립
2017년 12월 18일	자회사 설립(주식회사 신한케이리츠위탁관리부동산투자회사)
2018년 02월 05일	주식회사 신한케이리츠위탁관리부동산투자회사 사명 변경 주식회사 신한알파위탁관리부동산투자회사
2018년 03월 21일	주식회사 신한알파위탁관리부동산투자회사 국토교통부 인가
2018년 04월 26일	주식회사 신한알파위탁관리부동산투자회사 자회사 제외 - 사유 : 최대주주 변경
2018년 07월 27일	신한알파리츠 공모
2018년 08월 08일	신한알파리츠 유가증권 시장 상장
2018년 09월 11일	자회사 설립(주식회사 신한알파용산위탁관리부동산투자회사)

2018년 10월 20일	주식회사 신한알파용산위탁관리부동산투자회사 자회사 제외 - 사유 : 최대주주 변경
2019년 01월 25일	신한알파리츠 유상증자
2019년 05월 08일	주식회사 신한알파강남위탁관리부동산투자회사 국토교통부 인가
2019년 08월 21일	주식회사 신한천안호텔위탁관리부동산투자회사 국토교통부 인가
2019년 12월 16일	신한리츠운용(주) 앵커리츠 MOU체결, 회사명(주)서부티엔디
2020년 02월 19일	주식회사 신한알파광교위탁관리부동산투자회사 국토교통부 인가
2020년 05월 13일	주식회사 신한서부티엔디위탁관리부동산투자회사 국토교통부 인가
2020년 07월 30일	주식회사 신한케이제1호위탁관리부동산투자회사 국토교통부 인가
2020년 08월 07일	주식회사 신한알파남산위탁관리부동산투자회사 국토교통부 인가
2020년 09월 23일	주식회사 신한로지스1호위탁관리부동산투자회사 국토교통부 인가

### <신한에이아이>

일 자	내 용
2019년 01월 21일	법인 설립
2019년 07월 31일	투자자문업(5-1-1) 등록
2019년 08월 21일	신한금융지주회사 자회사로 편입
2019년 09월 01일	인공지능 기반 투자자문 플랫폼(NEO) 서비스 계약 체결

### <네오플렉스>

일 자	내 용
2020년 09월 29일	신한금융지주회사 자회사로 편입
2020년 12월 30일	신한금융지주회사와 주식교환 완료(100% 완전자회사)
2021년 01월 11일	신한벤처투자로 사명 변경

## 3. 자본금 변동사항

### 증자(감자)현황

(기준일 : 2020년 12월 31일 )

(단위 : 원, 주)

주식발행 (감소)일자	발행(감소) 형태	발행(감소)한 주식의 내용				비고
		주식의 종류	수량	주당 액면가액	주당발행 (감소)가액	
2001년 09월 01일	-	보통주	292,344,192	5,000	11,761	설립(주식이전)
2002년 06월 06일	-	보통주	15,891	5,000	-	주식교환
2002년 10월 01일	-	보통주	786	5,000	-	주식교환
2002년 12월 31일	-	보통주	256	5,000	-	주식교환
2003년 08월 19일	유상증자(제3자배정)	우선주	6,000,000	5,000	150,000	상환우선주
2003년 08월 19일	유상증자(제3자배정)	우선주	46,583,961	5,000	18,086	상환우선주 (주1)
2003년 08월 19일	유상증자(제3자배정)	우선주	44,720,603	5,000	18,086	전환상환우선주 (주1) (주5)

2003년 09월 26일	유상증자(제3자배정)	보통주	1,864,065	5,000	14,832	비엔피파리바에 3자배정
2003년 10월 01일	-	보통주	11,626	5,000	-	주식교환
2003년 12월 31일	-	보통주	164,484	5,000	-	주식교환
2004년 06월 22일	-	보통주	14,682,590	5,000	-	주식교환 (주2)
2004년 12월 23일	-	보통주	10,235,121	5,000	-	주식교환 (주3)
2005년 12월 13일	-	보통주	17,528,000	5,000	-	주식교환 (주4)
2007년 01월 25일	유상증자(제3자배정)	우선주	28,990,000	5,000	100,000	상환우선주 (주6)
2007년 01월 25일	유상증자(제3자배정)	우선주	14,721,000	5,000	57,806	전환상환우선주 (주6)
2007년 09월 21일	-	보통주	14,631,973	5,000	-	주식교환 (주7)
2009년 03월 25일	유상증자(주주배정)	보통주	78,000,000	5,000	16,800	(주8)
2011년 04월 21일	유상증자(제3자배정)	우선주	11,100,000	5,000	100,000	(주9)
2019년 05월 01일	유상증자(제3자배정)	우선주	17,482,000	5,000	42,900	(주10)
2020년 01월 28일	-	보통주	8,232,906	5,000	43,336	주식교환 (주11)
2020년 06월 01일	-	보통주	5,035,658	5,000	-	주식소각 (주12)
2020년 09월 29일	유상증자(제3자배정)	보통주	39,130,000	5,000	29,600	(주13)
2020년 12월 30일	-	보통주	72,719	5,000	32,261	(주14)

(주1) 금융지주회사회계처리준칙 문단 12 및 14에 의거한 재무제표상 주당 발행가액 10,181원임.

(주2) 2004년 6월 22일 조흥은행과의 주식교환에 따라 당사 보통주식 14,682,590주 증가됨.

\* 증가내역 = 교환대상주식 108,438,628주 × 교환비율 0.1354

2004년 12월 23일 굿모닝신한증권과의 주식교환에 따라 당사 보통주식 10,235,121주가 증가함.

(주3) \* 증가내역 = 교환대상주식(굿모닝신한증권 보통주) 61,491,966주 × 교환비율 0.1633  
+ 교환대상주식(굿모닝신한증권 우선주) 1,980,380주 × 교환비율 0.0977

2005년 12월 13일 신한생명보험과의 주식교환에 따라 당사 보통주식 17,528,000주가 증가함.

(주4) \* 증가내역 = 교환대상주식(신한생명보험 보통주) 40,000,000주 × 교환비율 0.4382

(주5) 예금보험공사 보유 제9종 전환상환우선주는 2005년 11월 28일 및 2006년 8월 21일 두 차례에 걸쳐 모두 보통주로 전환되어, 보통주식 44,720,603주가 증가됨.

2007년 1월 25일 유상증자에 따라 당사 자본금은 총 218,555 백만원 증가함.

(주6) - 제10종 상환우선주: 발행주식수 28,990,000주, 주당 발행가액 100,000원  
- 제11종 전환상환우선주: 발행주식수 14,721,000주, 주당 발행가액 57,806원

2007년 9월 21일 LG카드(주)와 소규모 주식교환에 따라 당사 보통주식은 14,631,973주가 증가함.

(주7) \* 증가내역 = 교환대상주식(LG카드(주)보통주) 17,227,869 주 × 교환비율 0.84932

(주8) 주주배정 유상증자(유상증자비율 0.170078841)에 따라 2009년 3월 25일자로 당사의 보통주식 78,000,000주가 증가함.

(주9) 2011년 4월 중 제3자배정 유상증자로 제12종 상환우선주 11,100,000주를 주당 발행가액 100,000원으로 발행하여 2011년 4월 21일자로 당사 자본금은 총 55,500백만원 증가함.

(주10) 2019년 5월 중 제3자배정 유상증자로 제13종 전환우선주 17,482,000주를 주당 발행가액 42,900원으로 발행하여 2019년 5월 1일자로 당사 자본금은 총 87,410백만원 증가함.

2020년 1월 28일 오렌지라이프생명과의 주식교환에 따라 당사 보통주식 8,232,906주 증가됨(교환비율 0.6601483)

(주11) - 오렌지라이프의 주주(단, 신한금융지주는 제외)에게 배정할 신한금융지주 기명식 보통주식은 총 22,114,968주로, 이 중 13,882,062주는 신한금융지주가 본건 주식교환결정 이전 취득하여 소유 중인 자기주식(기명식 보통주식)이며, 나머지 8,232,906주는 신한금융지주의 신주(기명식 보통 주식)를 발행

(주12) 2020년 6월 1일 당사 보통주식 5,035,658주를 자기주식 취득 후 소각함. 해당 주식 소각은 '상법제343조 제1항' 단서규정에 따른 주식 소각임. 배당가능이익의 범위 내에서 취득한 자기주식의 소각이므로 발행주식 총수(보통주식)는 감소하나, 자본금은 감소하지 않음.

(주13) 2020년 9월 중 제3자배정 유상증자로 보통주식 39,130,000주를 주당 발행가액 29,600원으로 발행하여 2020년 9월 29일자로 당사 자본금은 총 195,650백만원 증가함.

(주14) 2020년 12월 30일 네오플렉스와의 주식교환에 따라 당사 보통주식 72,719주 증가됨(교환비율 0.0893119)

## 4. 주식의 총수 등

### 가. 주식의 총수 현황

(기준일 : 2020년 12월 31일 )

(단위 : 주)

구 분	주식의 종류			비고	
	의결권 있는 보통주	의결권 없는 우선주	합계		
I. 발행할 주식의 총수	1,000,000,000	-	1,000,000,000	(주1)	
II. 현재까지 발행한 주식의 총수	521,635,212	169,597,564	691,232,776	-	
III. 현재까지 감소한 주식의 총수	5,035,658	152,115,564	157,151,222	-	
	1. 감자	-	-	-	
	2. 이익소각	5,035,658	-	5,035,658	(주2)
	3. 상환주식의 상환	-	92,673,961	92,673,961	(주3)
	4. 기타	-	59,441,603	59,441,603	(주4)
IV. 발행주식의 총수 (II-III)	516,599,554	17,482,000	534,081,554	-	
V. 자기주식수	6,350	0	6,350	(주5)	
VI. 유통주식수 (IV-V)	516,593,204	17,482,000	534,075,204	(주6)	

(주1) 정관상 발행할 주식의 총수는 10억주이며, 당사가 발행할 주식의 종류는 기명식 보통주식과 기명식 우선주식임.

(주2) 2020.6.1 자기주식 보통주 5,035,658주 소각함. 배당가능이익 범위 내 취득 주식의 소각으로 자본금은 감소하지 않음.

상환우선주 상환 내역

- 2006년 8월 21일 제1종(9,316,792주) 및 제6종(3,500,000주) 상환

- 2007년 8월 20일 제2종(9,316,792주) 상환

- 2008년 8월 19일 제3종(9,316,792주) 및 제7종(2,433,334주) 상환

(주3)

- 2009년 8월 19일 제4종(9,316,792주) 상환

- 2010년 8월 19일 제5종(9,316,793주) 및 제8종(66,666주) 상환

- 2012년 1월 25일 제10종(28,990,000주) 상환

-2016년 4월 21일 제12종(11,100,000주) 상환

전환상환우선주의 보통주 전환 및 상환 내역

- 제9종 전환상환우선주는 2005년 11월 28일(22,360,302주) 및 2006년 8월 21일(22,360,301주) 두차례에 걸쳐 모두 보통주로 전환되었음.

(주4)

- 제11종 전환상환우선주는 2012년 1월 25일(14,721,000주) 상환하였음.

(주5) 자기주식수는 2020년 1월 28일 오렌지라이프생명의 완전자회사화를 위한 주식교환과 2020년 12월 30일 네오플렉스의 완전자회사화를 위한 주식교환 결과 발생한 단주 취득분임.

1) 오렌지라이프생명과 주식교환(2020년 1월 28일)을 위한 신주 8,232,906주 발행(2020년 2월 14일 상장)

(주6)

2) 3자배정 유상증자를 통해 신주 39,130,000주 발행(2020년 10월 20일 상장)

3) 네오플렉스와의 주식교환(2020년 12월 30일)을 위한 신주 72,719주 발행(2021년 1월 21일 상장)

### 나. 자기주식 취득 및 처분 현황

(기준일 : 2020년 12월 31일 )

(단위 : 주)

취득방법	주식의 종류	기초수량	변동 수량			기말수량	비고
			취득(+)	처분(-)	소각(-)		

배당 가능 이익 범위 이내 취득	직접 취득	장내 직접 취득	보통주	-	5,035,658	-	5,035,658	-	주3)
			-	-	-	-	-	-	
		장외 직접 취득	보통주	-	-	-	-	-	-
			-	-	-	-	-	-	-
		공개매수	보통주	-	-	-	-	-	-
			-	-	-	-	-	-	-
	소계(a)	보통주	-	5,035,658	-	5,035,658	-	-	
		-	-	-	-	-	-	-	
	신탁 계약에 의한 취득	수탁자 보유물량	보통주	-	-	-	-	-	
			-	-	-	-	-	-	
		현물보유물량	보통주	13,882,062	-	13,882,062	-	-	주1)
			-	-	-	-	-	-	-
		소계(b)	보통주	13,882,062	-	13,882,062	-	-	-
			-	-	-	-	-	-	-
기타 취득(c)		보통주	-	6,350	-	-	6,350	주2)	
		-	-	-	-	-	-		
총 계(a+b+c)		보통주	13,882,062	5,042,008	13,882,062	5,035,658	6,350	-	
		-	-	-	-	-	-	-	

주1) 2020년 1월 28일 당사와 오렌지라이프와의 포괄적 주식교환 계약에 따라 당사가 보유하고 있던 자기주식 13,882,062주를 오렌지라이프의 주주(단, 신한지주는 제외)에게 이전하였음.

주2) 2020년 1월 28일 오렌지라이프의 완전자회사화를 위한 주식교환과 2020년 12월 30일 네오플렉스의 완전자회사화를 위한 주식교환 결과 발생한 단주 취득분임.

주3) 2020년 4월 29일부터 2020년 5월 28일까지 장내 직접 취득을 통해 5,035,658주 자기주식을 취득하였고 2020년 6월 1일 해당 주식을 전량 소각하였음.

#### 다. 종류주식 발행현황(전환우선주식)

(단위 : 원)

발행일자		2019년 05월 01일	
주당 발행가액(액면가액)		42,900	5,000
발행총액(발행주식수)		749,977,800,000	17,482,000
현재 잔액(현재 주식수)		749,977,800,000	17,482,000
주식의 내용	이익배당에 관한 사항		발행가액 기준 연 4.0% (비누적적, 참가적)
	잔여재산분배에 관한 사항		당사의 청산 시 본건 우선주식의 인수금액 총액한도 내에서 당사의 보통주식을 보유한 주주보다 우선하여 잔여재산분배를 받을 권리를 가짐.
	상환에 관한 사항	상환조건	-
		상환방법	-
		상환기간	-
		주당 상환가액	-
	1년 이내 상환 예정인 경우	-	
전환에	전환조건	투자자는 발행일로부터 1년 이후의 날로부터 4년이	

관한 사항	(전환비율 변동여부 포함)	되는 날의 전날까지 전환을 청구할 수 있고, 4년까지 전환되지 않은 전환우선주식은 4년이 되는 날 보통주식으로 자동 전환. 전환우선주식1주당 보통주식 1주로 전환 * 전환비율 변동 여부 : 부
	전환청구기간	2020년 05월 01일 ~ 2023년 04월 30일
	전환으로 발행할 주식의 종류	보통주식
	전환으로 발행할 주식수	17,482,000
의결권에 관한 사항	없음. 다만 어느 사업연도 정기주주총회에서 전환우선주식에 대하여 우선배당을 지급하지 않는 것으로 결의하는 경우, 그 결의가 있는 정기주주총회의 다음 주주총회부터 전환우선주식에 대한 우선배당을 지급하는 것으로 결의하는 주주총회의 종료시까지 전환우선주식 1주당 1의결권 부여	
기타 투자 판단에 참고할 사항 (주주간 약정 및 재무약정 사항 등)	1) 신주의발행가액산정근거 2) 모집방법 3) 전환우선주식의 발행조건 등 기타 자세한 사항은 2019.2.12 당사가 공시한 주요 사항보고서(유상증자결정)을 참고	

## 5. 의결권 현황

(기준일 : 2020년 12월 31일 )

(단위 : 주)

구 분	주식의 종류	주식수	비고
발행주식총수(A)	보통주	516,599,554	-
	우선주	17,482,000	전환우선주
의결권없는 주식수(B)	보통주	707,220	(주)
	우선주	17,482,000	전환우선주
정관에 의하여 의결권 행사가 배제된 주식수(C)	보통주	-	-
	우선주	-	-
기타 법률에 의하여 의결권 행사가 제한된 주식수(D)	보통주	-	-
	우선주	-	-
의결권이 부활된 주식수(E)	보통주	-	-
	우선주	-	-
의결권을 행사할 수 있는 주식수 (F = A - B - C - D + E)	보통주	515,892,334	-
	우선주	-	-

(주) 상기 의결권없는 주식수(B)는 2020년 1월 28일 오렌지라이프의 완전자회사화를 위한 주식교환과 2020년 12월 30일 네오플렉스의 완전자회사화를 위한 주식교환 결과 발생한 단주 취득한 자기주식수와 당사의 자회사가 일시적으로 보유중인 모회사(신한지주) 주식수의 합계입니다.

## 6. 배당에 관한 사항 등

당사는 금융지주회사로서 은행, 신용카드, 증권 등 금융업을 영위하는 회사들을 지배내지 경영 관리하는 것을 목적으로 하고 있습니다. 당사를 포함한 각 자회사는 이러한 금융업을 영위하는데 있어 발생할 수 있는 각종 리스크에 대비하기 위하여 적절한 자기자본을 유지할 필요가 있으며, 해당 금융감독당국에서는 금융업종별로 적정 자기자본이 유지되도록 규제하고 있습니다(자세한 내용은 'II. 사업의 내용' 참조).

당사의 배당재원은 각 자회사로부터의 배당수입에 의존하고 있는데, 각 자회사는 해당년도 당기순이익에서 적정 자기자본 유지를 위하여 필요한 내부유보를 차감한 후의 잉여자본금에 대하여 당사에 배당하고 있습니다. 따라서 당사는 각 자회사의 현재 및 향후의 자산 성장 등을 감안한 적정 자기자본비율을 유지한 후의 잉여자본을 기초로 배당수준을 결정하고 있습니다. 당사는 배당수준의 일관성을 유지하기 위하여 자회사별 당기순이익의 변동 및 적정 자기자본 유지를 위한 내부유보액의 변동을 최소화하도록 각 자회사별 리스크관리에 최선을 다하고 있습니다.

당사는 2020년 9월 4일 공시한 주요사항보고서(유상증자결정)를 통해 아래와 같이 배당을 포함한 당사의 중장기 자본정책을 안내한 바 있으니 참고하시기 바랍니다.

- 당사는 상기 자본확충을 통한 손실흡수력 강화를 통해 코로나바이러스감염증(이하 코로나19) 확산을 포함한 향후 금융환경 변화에 선제적으로 대응하고 글로벌 전문투자자를 유치하여 신성장 영역 발굴에 나서고자 함. 또한 당사는 주주를 포함한 투자자의 예측가능성을 제고하기 위하여 아래와 같이 중장기 자본정책을 추진하고자 함.

- 1) 당사는 코로나19 확산에 따른 국내외 경제 침체가 완화되는 시점을 판단하여 하기된 자본정책을 시행할 예정임.
- 2) 당사는 현재의 경제 환경을 감안하여 적절한 손실 흡수력 및 추가 성장 여력 확보 관점에서 보통주자본비율 12.0%를 내부 관리 목표로 설정하였음.
- 3) 당사의 보통주자본비율이 내부 관리 목표를 초과하여 안정적인 수준을 유지할 경우 연말 적정규모의 자본 내부 유보 후 잉여 자본의 일부를 분기 배당 또는 자기주식 취득 및 소각 등에 사용하여 주주환원의 방법과 시기를 다양화 할 계획임.
- 4) 상기 사항은 코로나19 상황과 국내외 경영환경 변화 및 신사업 진출 등 당사의 전략적 결정에 따라 변경될 수 있음. 추후 구체적인 자본정책의 결정사항은 당사 이사회 결의 후 별도 공시하겠음.

### 가. 최근 3사업연도 배당에 관한 사항

구 분	주식의 종류	당기	전기	전전기
		제20기	제19기	제18기
주당액면가액(원)		5,000	5,000	5,000
(연결)당기순이익(백만원)		3,414,595	3,403,497	3,156,722
(별도)당기순이익(백만원)		1,274,443	1,129,173	1,234,883
(연결)주당순이익(원)		6,654	7,000	6,579
현금배당금총액(백만원)		803,838	883,929	753,041
주식배당금총액(백만원)		-	-	-



(연결)현금배당성향(%)		23.54	25.97	23.86
현금배당수익률(%)	보통주	4.52	4.06	3.91
	우선주	5.17	4.06	-
주식배당수익률(%)	보통주	-	-	-
	우선주	-	-	-
주당 현금배당금(원)	보통주	1,500	1,850	1,600
	우선주	1,716	1,850	-
주당 주식배당(주)	보통주	-	-	-
	우선주	-	-	-

(주1) (연결)당기순이익은 지배기업 소유주지분 기준임

(주2) 기본주당이익 산출근거는 제20기 연결재무제표 주석 중 42. 주당이익 참조

(주3) 현금배당금총액에는 회계상 자본에 해당하는 신종자본증권 이자는 제외함.

(주4) 제20기 보통주 현금배당금 기준 현금배당성향은 22.66%임.

(주5) 제20기 배당 관련 대상 보통주식수는 515,892,334주임  
(보통주식수 외 전환우선주 17,482,000주)

(주6) 상기 표의 당기 현금배당금은 정기주주총회 승인전 금액으로 향후 정기주주총회에서 부결되거나 수정이 발생한 경우 정정보고서를 통해 그 내용 및 사유 등을 반영할 예정임

### (1) 현금배당금총액의 내역

(단위: 백만원)

구분	보통주	우선주	합계
제20기	773,839	29,999	803,838
제19기	851,587	32,342	883,929
제18기	753,041	-	753,041

(주) 상기 표의 제20기 현금배당금은 정기주주총회 승인전 금액으로 향후 정기주주총회에서 부결되거나 수정이 발생한 경우 정정보고서를 통해 그 내용 및 사유 등을 반영할 예정임

### (2) 우선주 종류별 세부 배당내역

-전환우선주

구분	주식수	주당 배당금(원)	배당금총액(백만원)	주당 발행가액(원)	발행가 대비 배당률
제20기	17,482,000	1,716	29,999	42,900	4.0%
제19기	17,482,000	1,850	32,342	42,900	4.3%

### (3) 과거 배당 이력

(단위: 회, %)

연속 배당횟수		평균 배당수익률	
분기(중간)배당	결산배당	최근 3년간	최근 5년간
-	12	4.2	3.7

(주1) 상기 배당은 보통주 배당 기준입니다.

(주2) 상기 과거 배당 이력에는 제20기 현금배당이 포함되어 있으며, 향후 정기주주총회에서 부결되거나 수정이 발생한 경우 정정보고서를 통해 그 내용 및 사유 등을 반영할 예정입니다

## 7. 정관에 관한 사항

### 정관 변경 이력

정관변경일	해당주총명	주요변경사항	변경이유
2019년 03월 27일	제18기 주주총회	1) 전환형 전환우선주 발행근거 신설 2) 전환형 조건부자본증권 발행근거 신설 3) 주식,사채 등에 대한 전자등록 근거 신설 4) 명의개서 대리인 취급 업무 조정 5) 외부감사인 선정 권한의 감사위원회 이관	1)2) 예정사유 발생 시 보통주 전환 주식, 채권 발행 근거 마련 3)4) 전자증권법 관련사항 반영 5) 외부감사법 관련 사항 반영
2020년 03월 26일	제19기 주주총회	1) 주식의 소각 관련 조항 개정	1) 개정 전 상법, 자본시장법에 따른 이익 소각 관련 조항 삭제

주) 상기 정관 변경의 자세한 사항은 2019년 3월 6일, 2020년 3월 5일에 공시한 주주총회소집공고를 참고하시기 바랍니다.

주) 당사는 2021년 3월 25일 개최 예정인 제20기 정기주주총회에 정관의 일부 변경 안건을 부의한 바 있습니다. 관련된 자세한 사항은 2021년 3월 3일 공시한 주주총회소집공고를 참고하시기 바랍니다.

## II. 사업의 내용

### 1. 사업의 개요

#### 가. 업계의 현황

##### (1) 경제환경 변화

##### (가) 글로벌 경제 전망

2020년 중 글로벌 경제는 COVID-19 팬데믹으로 인한 각국의 봉쇄 조치와 그에 따른 소비 및 세계 교역의 급격한 위축으로 3~4%대 마이너스 성장이 예상됩니다. 이는 2차 세계대전 이후 가장 낮은 수준이며, 2009년 글로벌 금융위기 이후 첫 마이너스 성장을 기록하는 것입니다. 생산과 소비에 모두 충격을 준 전례 없는 사태에 대응하기 위해 미국과 유럽을 중심으로 글로벌 각국은 강력한 방역·봉쇄 정책과 함께 막대한 규모의 부양책을 글로벌 금융위기 당시보다 더 빠른 속도로 쏟아내며 경제 정상화를 위해 노력하였습니다. 그 결과 미국은 3분기 GDP 성장률 33.1%(전분기 대비 연율 환산)를 기록하며 소비, 고용 중심으로 2분기 부진(-31.4%)을 상당부분 만회하였으나, 4분기에는 COVID-19 추가 확산이 심화되어 팬데믹 장기화로 인한 고용의 질적 여건이 악화되는 등 경기회복 지연 우려가 높아지고 있습니다. 유럽도 3분기 경제 성장률이 반등하였으나, 겨울철 COVID-19 재확산, 영국발 변이 등의 영향으로 각국의 봉쇄조치가 재시행되고 있어 2020년 7%대 마이너스 성장이 예상됩니다.

2021년 세계 경제는 전년도의 마이너스 성장에 대한 기저효과로 성장률이 반등하겠으나, 회복 속도나 그 폭은 COVID-19 통제, 백신 접종 속도 등에 따라 달라질 것입니다. 2020년 12월 백신 접종을 시작한 미국과 유럽 등은 신속한 백신 접종을 통해 상반기 내 집단 면역 형성을 목표로 하고 있으나, 영국/남아공발 등 변이종의 출현, 백신 공급 차질, 백신에 대한 불신 등은 집단 면역 형성에 난관으로 작용할 가능성이 높습니다. 선진국과 신흥국 간 방역 시스템과 재정 여력의 차이, 선진국들의 자국 우선주의에 따른 백신 독점 등으로 인해 선진국과 신흥국 간 경기회복 격차가 점차 벌어져 팬데믹 이후 회복 과정에서 양극화가 심화될 것이며 이는 세계 경제의 또다른 리스크 요인으로 작용할 가능성도 있습니다. 팬데믹으로 인해 수면 아래에 있던 미중 무역분쟁 이슈도 바이든 정부 출범과 함께 새롭게 부각되어 미중 간 기술 패권 전쟁으로 장기화되며 글로벌 경제에 하방리스크 요인으로 작용할 가능성도 상존합니다.

##### (나) 한국 경제 및 금융시장 전망

한국 경제는 상반기 중 COVID-19 확산에 따른 경기침체로 1, 2분기 각각 -1.3%, -3.2%로 2분기 연속 마이너스 성장을 기록하였으나, 3,4분기 GDP는 수출 증가에 힘입어 전기 대비 각 2.1%, 1.1%(속보치) 성장하였습니다. 하반기의 성장을 반등에도 불구하고, 상반기 중 극심한 침체로 '20년 연간 GDP는 -1%(속보치)로 지난 1998년 외환 위기 이후 22년만에 마이너스 성장률을 기록하였습니다. 부문별로 보면 COVID-19에 직접적인 타격을 받은 민간 소비가 부진했으나, 4차례 추경을 통한 정부 소비와 2분기 이후 빠르게 반등한 수출에 힘입어 중국을 제외한 주요국 대비 양호한 성장률 감소를 기록했습니다.

4분기 중 국내 경제에는 긍정적 요소와 부정적 요소가 공존했는데, 세계 교역 조건이 개선되고 비대면 수요 증가로 반도체 산업이 회복세를 보이면서 수출은 긍정적인 흐름을 보였습니다. 반면, 겨울철을 맞아 빨라진 COVID-19의 확산으로 고강도 거리두기 정책이 시행되어 대면 중심의 서비스업과 재화 소비가 모두 감소해 민간소비는 전기 대비 -1.7%를 기록하였습

니다. 4분기 중 국내 GDP에 가장 크게 기여한 부문은 수출로 3분기 16%의 기저효과에도 반도체, 화학제품 중심으로 전분기 대비 5.2% 증가하였습니다. 3분기에 장마 등 계절적 영향과 SOC 예산 집행 축소로 건설 투자가 감소한데 따른 기저효과로 건축과 토목 부문도 증가세를 보였습니다.

2021년 국내 경제는 2020년의 팬데믹 충격에서 벗어나 완만한 회복세가 예상됩니다.

가장 큰 변수는 백신보급으로 집단 면역이 형성 전까지는 내수와 수출 간의 격차가 지속적으로 발생할 것으로 예상합니다. 전년도 마이너스를 기록한데 따른 기저효과와 이연된 소비활동 확대 등은 민간소비 개선 요인으로 작용하겠으나, 코로나 장기화에 따른 가계 소득 여건 개선 지연, 대면 서비스 위축 등은 소비회복 지연 요소로 작용할 것으로 예상됩니다.

설비투자자는 비대면 소비 등에 힘입은 반도체 중심으로 IT 부문의 증가가 지속되고, 비IT부문의 경우 미래형 자동차 등 특정 분야에서 제한적 수준으로 확대할 것으로 전망합니다. 수출은 글로벌 경제활동이 정상화되는 과정에서 교역량 확대로 이어질 것입니다.

한편, 시장금리는 국내외 실물경제의 완만한 회복으로 전년 대비 소폭 상승할 것으로 예상되며 코로나 대응과 한국판 뉴딜정책 등으로 재정지출이 확대되면서 국고채 발행 물량 증가에 따른 수급 압력이 금리 상승 요인으로 작용할 것으로 예상됩니다.

마지막으로 2021년 연평균 원/달러 환율은 미 연준의 완화적 통화정책 기조 유지와 글로벌 경제의 점진적 회복이 지속되는 경우 전년보다 하락할 것으로 예상되나 코로나 변종 바이러스 출현, 백신 보급 지연 등으로 인한 코로나 재확산 여부와 미중 무역 갈등 등 대내외 리스크가 부각되는 시기마다 변동성이 확대될 가능성이 있습니다.

## (2) 금융산업 동향

### 1) 은행업

#### ① 산업의 특성

은행업은 예금을 받거나 유가증권 또는 그 밖의 채무증서를 발행하여 불특정 다수로부터 채무를 부담함으로써 조달한 자금을 대출하는 것을 주된 업무로 하는 산업입니다. 은행의 업무는 예·적금의 수입, 유가증권 또는 채무증서 발행 등으로 조달한 자금을 대출하는 업무 및 내외국환 업무 등과 같은 고유업무와 보증, 어음인수, 수납 및 지급대행 등과 같이 은행 업무를 영위하는 과정에서 수반되는 부수업무, 그리고 신탁업무 등과 같이 타 법령 등에 의해 취급할 수 있도록 정해진 겸영업무로 구분될 수 있습니다.

#### ② 산업의 성장성, 건전성 및 수익성

국내 은행은 2020년 중 코로나19 확산에 따른 민간 대출수요 증가 및 적극적인 금융지원 정책기조 등의 영향으로 인해 비교적 높은 자산성장세를 보였습니다. '20년 12월말 예금은행원화대출은 1,965조원으로 전년말 대비 11.8% 증가하였습니다. 가계대출은 전년말 대비 11.3% 증가했으며 기업대출은 전년말 대비 12.4% 증가하였습니다. 기업대출 증가액은 대부분 개인사업자를 포함한 중소기업 대출 증가에 기인하였습니다. (자료출처 : 한국은행 보도 자료)

건전성 측면에서는 은행들의 리스크 관리 강화 노력과 정부의 코로나19 금융지원프로그램 등으로 인해 국내은행 2020년 12월말 원화대출 연체율(잠정)은 0.28%(1개월 이상 원리금 연체기준)로 전년 동월말 대비하여 0.09%p 하락하였습니다. 다만 코로나19가 지속적으로 확산되어 실물경제 부진이 확대될 경우 최근 크게 증가한 중소기업대출의 잠재리스크가 현

실화되며 자산건전성이 저하될 가능성이 있습니다.

수익성 측면에서는 국내 일반은행의 '20년 3분기 누적 당기순이익이 전년동기 대비 1.4조원 감소하였습니다. 이는 양호한 자산성장세로 이자이익이 증가하고 금리하락에 따른 유가증권 평가이익 확대로 비이자이익 또한 증가했으나 코로나19 신용손실 충격에 대비한 선제적인 충당금 적립이 증가했기 때문입니다.

(자료 출처: 금융감독원 보도자료)

### ③ 경쟁요소

금융당국의 고강도 주택대출 규제가 지속되면서 은행의 가계대출 자산의 성장이 제약될 것으로 보입니다. 또한 최근 크게 증가한 중소기업대출 대상 대손충당금 적립 부담이 늘어나면 은행들의 신규여신 공급여력에 부정적으로 영향을 미치게 될 것입니다. 또한 고위험 금융상품 판매규제, 오픈뱅킹 시행으로 인한 펌뱅킹 수수료 감소 등의 용인들로 인해 수수료 수익의 일부 감소가 예상됩니다.

2021년에는 마이데이터 산업의 본격 도입과 빅테크 기업들의 약진 등이 예상되어 은행산업의 시장경쟁은 보다 치열해질 전망으로, 코로나19 여파의 장기화가 짙어지면서 전통적인 은행사업모델에 있어 디지털금융회사나 그림자금융회사들과의 경쟁 강도는 심화되고 있습니다. 이에 따라 국내은행들은 디지털 트랜스포메이션을 가속화하여 비용구조 개선과 영업기회 발굴에 매진하고, 확대되는 디지털 경제에 대응하여 개방형 혁신을 통해 맞춤형 금융상품 및 서비스 개발의 경쟁이 예상됩니다. 이와 관련하여 플랫폼 기업 등과의 제휴 및 고객 중심적 영업방식과 체계를 강화함으로써 비대면거래로의 전환으로 산업생태계가 빠르게 변화할 것으로 보입니다.

저금리·저성장 기조 장기화, 빅테크 기업 등의 새로운 경쟁자의 등장과 디지털 경제 확산, 인구 구조 변화, 규제 개혁 등으로 은행산업의 환경 변화는 빠르게 진행되고 있습니다. 코로나19 사태의 장기화에 따라 중소기업 및 자영업자 중심의 부실 확대에 대비한 선제적인 개별 리스크 관리와 디지털 금융에의 신속한 대응이 필요할 것입니다.

### ④ 관련법령 또는 정부의 규제

일반은행의 경우 은행법 및 동법 시행령에서 인허가 등 은행업과 관련된 전반적인 규제 사항을 정하고 있으며, 자본시장과 금융투자업에 관한 법률, 외국환관리법 등에 의한 규제를 받고 있습니다.

## 2) 신용카드업

### ① 산업의 특성

신용카드업은 카드사가 일정한 요건을 갖춘 회원에게 신용카드를 발급하고, 가맹점과 상품 및 용역을 판매·제공하는 계약을 체결한 후, 회원에 대한 신용공여 대가로 수수료 등의 부가가치를 창출하는 산업입니다. 이외에도 카드사는 회원에게 단기카드대출·장기카드대출 등의 신용대출을 제공함과 동시에 통신판매·보험대리·여행알선 등의 부수업무를 영위하고 있습니다.

카드산업은 산업수요의 대부분이 국내에서 발생하는 전형적인 내수산업으로 민간소비지출 및 소비자물가 등 거시경제지표와 높은 상관관계를 보이며, 경기변동에 민감한 특성을 지니고 있습니다. 한편 카드결제 보편화 등의 영향으로 금융산업 시스템의 한 축으로 자리매김하게 되면서, 영업행위 전반에 대한 정부 규제와 가계 신용위험 수준도 업계의 성장에 중요한 요소로 작용합니다.

시장진입은 금융위원회의 허가를 받아야 가능하고, 안정적인 사업영위를 위한 신용리스크 관리능력이 필요한 점을 감안하면 진입장벽은 높은 상황입니다.

## ② 산업의 성장성 및 건전성, 수익성

국내 저성장/저물가 고착화 및 가계부채 부담 등의 내수경기 둔화와 함께 COVID-19의 지속 등, 업을 둘러싼 불확실성이 심화, 전반적 경영환경은 긍정적이지 않습니다. 그러나 신용카드사들은 新시장 개척, 마케팅 효율화를 통한 비용절감, 디지털 신기술 및 빅데이터를 활용한 비즈니스 기회 모색 등 수익성 제고를 위한 다각적 노력을 지속하고 있습니다.

## ③ 경쟁요소

인터넷전문은행 및 非금융회사들의 지급결제 비즈니스 진출에 따라 신용판매시장 경쟁이 가열되고 있고, 중금리 신용대출 및 자동차 금융에서 他금융업권의 공세가 심화되는 등 신용카드업 전반적으로 경쟁이 점차 치열해지는 상황입니다.

## ④ 관련법령 또는 정부의 규제

신용카드사는 여신전문금융업법 및 동법 시행령, 시행규칙, 여신전문금융업 감독규정, 신용정보의 이용 및 보호에 관한 법률 및 동법 시행령, 시행규칙, 신용정보업 감독규정 등에 의한 규제를 받고 있습니다.

# 3) 금융투자업

## ① 산업의 특성

금융투자업은 자금의 수요자(기업, 정부)가 자금의 공급자(투자자)에게 증권을 발행하여 제공하고 필요한 자금을 지원받는 직접금융 방식의 금융산업입니다. 증권의 인수(Underwriting), 투자자의 증권 매매를 수행하는 위탁매매(Brokerage), 고유자금으로 증권을 사고 파는 자기매매(Dealing), 기타 부수/경영 업무(투자자문, 일임, 신탁 등)를 주요 사업으로 영위하고 있습니다.

## ② 산업의 성장성 및 수익성

국내 주가지수 변동성이 확대되었습니다. 코스피 지수는 2019년 말 2,197.7포인트에서 2020년 말 2,873.5포인트로 30.8% 상승하였습니다. 코로나19 영향으로 외국인 투자자들의 매도세와 주가 하락이 이어지는 가운데 국내 개인 투자자들의 주식 시장 참여도가 높아졌습니다. 이에 일평균 거래대금은 2019년 9.3조원에서 2020년 23.0조원으로 147.5% 증가하였습니다. 2020년 증시 거래대금 주체별 비중은 외국인 12.8%, 기관 10.3%, 개인 76.9%입니다.

최근 금융투자업계는 유례없는 주식시장의 호황에 힘입어 BK(브로커리지) 부문의 수익성이 개선되고 있습니다. 이와 더불어 '자본 공급자'로서 IB(투자은행) 부문 수익을 다변화해 증시 거래대금에 받는 영향을 최소화하고자 노력하고 있습니다. 증권사 기업금융의 경우, 현재 전통적인 기업금융 부문 외에 인수금융과 해외 부동산을 활용한 구조화금융 영업에 주력하고 있습니다. 금융당국의 기업금융 활성화 정책과 풍부한 유동성에 힘입어 증권사 기업금융 수익성은 더욱 두드러질 것으로 예상됩니다.

## ③ 경쟁요소금융

금융투자업은 비슷한 수익구조, 정형화된 업무형태 등으로 인해 차별화 가능 요소가 제한적이고 진입장벽이 높지 않기 때문에 경쟁 강도가 높은 업종입니다. 2020년 12월말 기준 57개 업체가 동 사업을 영위하고 있습니다(자료 출처: 금융감독원).

새롭게 개편된 순자본비율(NCR비율) 제도가 본격적으로 적용되면서 자기자본 3조원 이상 증권사들의 개별 NCR은 2015년말 675.9%에서 2020년 3분기 말 1,189.4%로 상승했습니다. 하지만 여전히 과거 영업용 순자본비율에 의해 신용등급이 결정되며 이에 따라 조달 비용이 연동되기 때문에, 구NCR 비율 관리 또한 필요한 상황입니다. 전술한 증권사들의 구

NCR비율은 2020년 3분기 말 기준 163.2% 수준입니다. 이와 더불어 레버리지 비율 규제도 새롭게 도입되었습니다. 레버리지 비율 900% 이상인 중대형사들의 경우 자본을 확충하거나 부채를 축소할 수 밖에 없는 상황이기 때문에 대형사의 시장집중도는 더욱 높아질 전망입니다.

초대형 IB로 지정된 증권사들 중 일부가 발행어음 사업 인가를 획득했습니다. 사업 초기인 만큼 손익 기여도는 아직 제한적입니다. 다만 신사업에서의 경쟁 우위를 선점한 만큼 중장기적으로 확고한 경쟁력을 보유할 전망입니다.

은행계 증권사의 경우 후발 증권사가 WM/CIB 시장에 본격 진입하면서 은행/금융투자 협력 모델이 확대되고 경쟁이 심화될 것으로 예상됩니다. 또한 카카오페이, 토스 등 ICT 업체들의 증권업 진출은 향후 온라인 브로커리지 및 자산관리 시장 경쟁을 심화시킬 전망입니다.

#### ④ 관련법령 또는 정부의 규제

금융투자업은 자본시장과 금융투자업에 관한 법률, 동법 시행령, 동법 시행규칙 등에 따라 규제를 받고 있습니다. 정부는 대형 금융투자회사 육성을 위한 제도개선, 금융상품 자문업 활성화, 로보어드바이저 테스트베드 운영 등 자본시장 활성화를 위한 규제 변화를 추진하고 있습니다. 또한 거래소의 지주회사 전환 등 거래소 시장 구조개혁을 통한 국제 경쟁력 강화도 추진 중에 있습니다. 신임 금융투자협회장은 업권 규제를 기존 사전 규제에서 원칙 중심의 사후 규제로의 완화 추진을 통해 장기적인 금융산업의 경쟁력 제고에 힘쓸 것을 약속했습니다. 규제 선진화에 따른 점진적인 금융투자산업의 경쟁력 강화가 기대됩니다.

### 4) 생명보험업

#### ① 산업의 특성

생명보험업은 보험회사가 보험계약자로부터 보험료를 납부 받아 보험대상자(피보험자)의 사망 또는 생존 시 일정한 금액을 지급하기로 약정함으로써 효력이 발생하는 인보험계약을 말합니다. 생명보험은 사람의 생사를 보험사고로 하고 보험사고 발생시 사전에 정해진 일정한 금액을 지급하는 정액보험입니다. 보험상품은 여러 기준으로 나뉘어지는데 보험사고에 따라 크게 생존보험, 사망보험, 생사혼합보험으로 구분하고 가입목적에 의해서는 저축성보험, 보장성보험으로 구분됩니다. 수익은 위험률차익(예정위험률 > 실제위험률), 이자율차익(실제수익률 > 예정이자율), 사업비차익(예정사업비 > 실제사업비)의 3가지 이원을 통해 창출됩니다.

#### ② 산업의 성장성 및 수익성

국내 보험업계는 2023년 IFRS17, 현행 RBC제도를 대체할 新지급여력제도(K-ICS) 시행 등으로 보험회사 손익 및 자본의 변동성이 확대되고 매출인식방법이 변경되는 등 전반에 큰 변화가 진행 중에 있습니다. 또한 코로나19 및 글로벌 경제상황에 따라 경기침체에 대한 우려가 높아지고 있으며, 핀테크 발전을 통한 판매 채널 및 헬스케어 중심의 디지털 서비스의 확대로 경쟁이 심화되고 있습니다. 여기에 보장성 상품과 가치 중심의 경영기조가 더욱 강조되고 있어, 향후 판매 채널과 상품, 그리고 디지털 기반의 차별화된 경쟁력 확보가 그 어느 때보다 중요해질 것으로 예상됩니다.

#### ③ 경쟁요소

저성장 저금리 기조 장기화로 수익확보가 제한되는 상황에서 전략적 비용절감을 통한 사업비의 효율성 제고와 위험률차 손익 확보를 위한 리스크 관리 및 언더라이팅(위험인수) 역량이 중요한 경쟁요소가 될 것으로 예상됩니다. 또한, 핀테크기업의 금융업진출 등 이종기업간의 경쟁이 심화되고 생명보험시장이 성숙시장에 진입함에 따라 향후 성장여력이 제한적일 것으로 예상됩니다. 따라서 연령별 특성을 감안한 차별화된 상품개발 및 디지털 기반의 대고

객 서비스 확대가 중요해질 것으로 예상됩니다.

#### ④ 관련법령 또는 정부의 규제

보험업은 보험업법 및 동 시행령, 시행규칙, 보험업법 감독규정, 보험업감독규정 시행규칙, 보험 계약법 등에 의해 규제를 받고 있습니다.

### 5) 여신전문금융업

여신전문금융업은 시설대여, 할부금융, 신기술사업금융, 신용카드 등 4개 업종이 통합된 금융 업종으로 수신 기능이 없는 대신 채권 또는 어음의 발행 등을 통해 자금을 조달하여 여신 업무를 영위하고 있습니다.

여신전문금융회사는 과거 신용카드업법, 할부금융업법, 시설대여업(리스)법, 신기술금융업법의 4개 개별법이 통합된 여신전문금융업법에 의하여 설립·운영되고 있으며, 신용카드업을 제외한 기타업종에 대한 진출입이 종래의 인가제에서 등록제로 전환되어 대주주 및 자본금 요건만 구비하면 진출입이 자유로운 상태입니다.

할부/리스시장은 취급 품목이 다양하고 대상 고객 범위가 넓어 틈새시장 발굴 및 고객 확보가 용이한 특성을 가지고 있으나, 진입장벽이 높지 않아 업권 내 경쟁이 매우 치열한 상황입니다. 또한, 최근 시중은행의 오토론 및 중금리 대출상품 취급이 확대되고 P2P업체 및 대부업체들의 개인신용대출 시장 영역이 커지는 등 타 금융업권과의 사업영역 상충에 따른 경쟁도 심화되고 있습니다. 최근 자동차금융(할부, 리스, 오토론) 취급액 증가와 신기술사업자에 대한 신규 투, 용자 증가로 전체 업권의 외형 및 수익은 증가하였으나 경쟁심화에 따른 운용 수익률이 지속적으로 하락하는 등 수익성은 전반적으로 저하되고 있습니다.

### 6) 자산운용업

#### ① 산업의 특성

자산운용업은 유가증권(주식, 채권 등) 및 자산(부동산 등)을 투자자(보험사, 연기금, 회사, 개인투자자 등)의 이익을 위해 정해진 투자 목적에 맞게 전문적으로 운용하는 것을 주된 업무로 하는 산업입니다. 자산운용사의 총 순자산(NAV)은 2019년말 기준 1,215조원에서 2020년 12월말 기준 1,324조원으로 약 8.9% 증가하였으나, 미국 등 금융선진국에 비하면 아직 성장이 필요합니다(자료 출처: 금융투자협회).

#### ② 산업의 성장성 및 수익성

2020년12월말 자산운용업계는 전체 수탁고가 꾸준히 증가하는 가운데 기관투자자의 비중이 지속적으로 증가하였습니다. 전체 수탁고의 증가에 힘입어 2020년 9월말 영업수익은 전년 동기 대비 20.9% 증가한 25,384억원을 기록하였습니다. (자료 출처: 금융투자협회).

2020년 12월말 기준, 펀드 순자산(NAV)은 714조원으로 2019년말 652조원 대비 62조원(9.5%) 증가했습니다. 전반적으로 사모시장이 공모시장 규모를 추월한 가운데, 공모펀드는 단기금융 펀드에서 자금이 증가하며 275조원을 기록하고, 사모펀드는 단기금융 펀드와 대체투자 부문에서 투자가 증가하며 439조원을 기록하였습니다. (자료 출처: 금융투자협회).

기관투자자 중심의 성장과 개인투자자 중심의 공모시장 투자 감소로 개인투자자 비중은 2020년 12월말 펀드판매 잔액(632조원) 중 15.98%(101조원)으로 '11년 이후 지속적으로 감소세를 보인 반면, 기관투자자 비중은 84.02%(531조원)으로 더욱 확대되었습니다.

2020년12월말 펀드 기준 주식형펀드 순자산은 '19년말대비 2조원(2.1%) 증가한 91조원을 기록했으며, 채권형 펀드는 '19년말대비 2조원(1.4%) 증가한 112조원, MMF는 '19년말대비 21조원(19.6%) 증가한 126조원, 파생형 펀드는 '19년말 대비 1조(-2.4%) 감소한 50조원,



부동산 및 특별자산 펀드는 저성장, 저금리에 따른  $+α$  및 절대수익 추구 성향에 힘입어 '19년말대비 각 12조원(12.1%), 14조원(15.5%)이 증가하여 각 113조원과 107조원의 순자산을 기록했습니다. (자료 출처: 금융투자협회).

저금리 기조 및 글로벌 시장의 불확실성 등 대내외 여건변화에 투자자들의  $+α$  수익 추구 성향은 심화되고, 전통자산에서 추가수익을 창출하는 데 어려움을 느낀 기관들의 해외 및 대체투자는 지속적으로 증가할 전망으로 업계는 대체자산 등을 중심으로 성장을 지속할 것으로 예상됩니다.

### ③ 경쟁요소

자산운용업은 경기 변동 및 금융시장 변화에 따라 많은 영향을 받으므로 상대적으로 안정성이 높지 않은 산업입니다. 또한 자산운용업은 진입장벽이 높지 않고 제공하는 상품 및 서비스의 차별화가 쉽지 않아 산업 내 경쟁 강도가 높은 편입니다.

### ④ 관련법령 또는 정부의 규제

자산운용업은 자본시장과 금융투자업에 관한 법률 등의 규제를 받고 있습니다.

## 7) 저축은행업

저축은행업은 서민 및 중소 상공인들을 주 고객층으로 사업을 영위하고 있습니다.

글로벌 금융위기 이후 진행된 업계 전반의 구조조정은 일단락된 것으로 보이며, 업계전반의 경영실적은 꾸준히 개선되고 있는 상황입니다. 다만 상대적으로 건전성이 낮은 저축은행 대출자산 특성 상 최근 국내 코로나19에 따른 경기둔화와 가계부채 이슈 등을 고려할 때 보다 면밀한 리스크 관리가 필요할 것으로 보입니다.

최근 새롭게 출범한 저축은행들을 중심으로 업계 전반적으로 활력이 되살아나고 있는 상황이나, 인터넷 은행의 등장과 시중 은행의 영업 영역 확대에 의한 중금리 대출 시장 경쟁 격화, 기업구조조정에 따른 중소기업의 경영 악화 및 대부업계의 소매금융 강화 등 영업 환경에 많은 변화와 어려움이 예상됩니다. 그러므로 대내외 환경 변화에 대한 선제적 대응과 금융을 통한 서민 및 소상공인 지원이라는 저축은행 본연의 역할을 동시에 수행해야 하는 상황입니다.

## 8) 부동산신탁업

### ① 산업의 특성

신탁은 신탁 설정자(위탁자)와 신탁을 인수하는 자(수탁자)의 특별한 신임관계를 바탕으로 위탁자가 특정한 재산권을 수탁자에게 이전하거나 기타의 처분을 하고 수탁자로 하여금 일정한 자(수익자)의 이익을 위하여 또는 특정의 목적을 위하여 그 재산권을 관리·운용·처분하게 하는 법률관계를 의미합니다.

부동산전업신탁사의 경우 부동산 소유자인 위탁자로부터 부동산의 유지 및 관리 또는 투자수익을 목적으로 대상 부동산을 수탁받아, 그 부동산을 유지·관리 또는 토지 개발 후 임대·분양을 통해 수익을 올려 수익자에게 교부하고 그 대가로 신탁보수를 수취하는 것을 주 업무로 하고 있으며, 신탁의 부수업무로서 대리사무 업무와 컨설팅 업무 등을 수행하고 있습니다.

부동산관련 신탁상품들은 신탁법 제22조(강제집행 등의 금지) 등에 근거하여 개발사업의 안정성을 강화하고 신탁재산을 보호하는 기능을 제공하고 있기 때문에 부동산 사업을 시행하는데 있어 필수적으로 이용하여야 하는 상품으로 인식되고 있습니다.

부동산신탁업은 자본시장과 금융투자업에 관한 법률에 따라 인가를 통해서만 해당 사업을 수행할 수 있습니다. 인가에 요구되는 조건인 자본금 규모(100억원 이상) 외에도 전문인력 및 시스템의 보유 등으로 사업 수행에 대한 역량을 종합적으로 판단하여 인가시 심사가 진행

됩니다.

### ② 산업의 성장성 및 건전성, 수익성

최근 몇 년간 호황이었던 부동산 경기 및 부동산신탁사들의 축적된 자본력과 전문화된 개발 사업 추진·관리 능력으로 인해 부동산신탁업계는 최근 높은 성장세를 유지하고 있었습니다. 하지만 최근 세계 경기가 전반적으로 성장이 둔화된 추세를 보이고 있는 상황에서, 우리 정부의 각종 부동산 규제 정책 시행 및 국내 건설투자 부진 등이 맞물리면서 국내 건설 및 부동산 경기는 크게 위축되고 있습니다. 그로 인해 부동산신탁업계도 어느 정도 하강국면이 예상되고 있습니다.

그럼에도 불구하고 최근 관련업계 내에서 신탁에 대한 이해도와 선호도가 높아지면서 신탁 형식을 이용하여 부동산을 개발·관리하는 사업장이 꾸준히 증가하는 추세를 보이고 있습니다. 게다가 부동산 경기가 악화될 수록 신탁을 통해 개발사업의 Risk를 관리·분담하고자 하는 수요는 더욱 늘어날 것으로 예상됩니다. 따라서 향후 부동산경기 악화가 부동산신탁업계에 미칠 영향은 제한적일 것으로 전망됩니다.

### ③ 경쟁요소

부동산신탁업은 자본시장과 금융투자업에 관한 법률에 의거, 금융위원회의 인가를 득한 회사만 시장에 참여하고 있습니다. 다만, 신탁사간 영업 경쟁으로 인해 단가 경쟁이 치열하고, 기존의 업무 관행이나 사업 전략만으로는 도태될 수밖에 없는 구조입니다. 따라서 현재 신탁사들은 사업다각화와 수익 창출을 위해 노력하고 있으며, 각 회사별로 특징적인 사업들을 영위하며 경쟁을 지속 중에 있습니다. 2019년 하반기 이후 기존 11개 신탁사 외에 3개사가 추가로 시장에 진입하여 신탁사간의 경쟁은 더욱 치열해지고 있습니다.

부동산신탁업은 기본적으로 수주산업이기 때문에 영업력 및 영업망, 수수료율 등이 경쟁요인이라 할 수 있으며, 수탁받은 부동산 및 부수업무의 관리에 대한 용역을 제공하기 때문에 업무의 신속성과 정확성, 또 선량한 관리자로서의 의무 준수 능력·의지가 중요하다고 할 수 있습니다. 특히 위탁자, 수익자 외에도 수분양자나 하도급업체 등 이해관계자가 많은 신탁사업의 특성상 신속한 의사결정과 자금관리 능력이 대단히 중요한 요소입니다. 또한, 개발사업과 관련한 신탁이 대부분을 차지하고 있으므로, 개발사업에 대한 이해도와 전반적인 업무수행 능력도 주요한 경쟁요인입니다. 반면, 차입형토지신탁이나 PFV 출자사업과 같은 자금조달이 수반되는 사업의 경우에는 자금조달능력 및 재무안정성이 요구되며, 책임준공확약조건부 관리형토지신탁의 경우에는 신탁사의 높은 신용도와 재무안정성이 요구됩니다.

### ④ 관련법령 또는 정부의 규제

부동산신탁회사는 자본시장과 금융투자업에 관한 법률에 따라 금융위원회로부터 인가를 받은 후 금융투자업(신탁업)을 영위하고 있는 금융기관이며, 이로 인하여 자본시장법과 동법 시행령, 금융투자업규정, 기타 금융 관련 관계법규 등에 의해 신탁의 인수 및 신탁재산의 관리, 운용, 처분 등 업무절차와 방법상 제한을 받고 있습니다.

## 9) 시스템 개발 및 공급업

모바일 및 인터넷 뱅킹 등 비대면 채널이 확대되고, 스마트 기기를 이용한 대고객 영업활동이 강화되면서 새로운 상품과 서비스 개발을 위한 IT 콘텐츠 발굴 및 소프트웨어 개발 경쟁이 갈수록 심화되고 있습니다. 최근 금융(finance)과 기술(technology)이 합쳐진 핀테크(fintech) 산업을 비롯하여 인터넷전문은행 등 IT기술과 결합된 금융서비스에 대한 수요가 높아짐에 따라 금융산업과 신기술 기반 ICT의 융합산업 성장이 예상됩니다.

또한 고객정보보호 강화 등 금융산업의 IT인프라에 대한 안정성과 정보보안에 대한 요구가

커지고 있어 이와 관련된 IT부문의 투자가 늘어나게 될 것으로 전망됩니다.

### 10) 집합투자 일반사무관리업

집합투자 일반사무관리업은 운용사, 자문사, 기관투자자들을 고객으로 펀드의 기준가 산출, 펀드 성과 측정, 트레이딩 시스템 제공, 법정보고서 제출 등 자산운용과 관련된 종합 서비스를 제공하고 있습니다.

2020년 12월 말 현재 총 11개사가 서비스를 제공하고 있으며, 국내 사무관리 총자산 규모는 일반펀드(공모/사모펀드) 기준 717조원입니다. 사무관리 자산 규모는 자산운용시장의 성장 흐름에 따른 영향을 크게 받고 있습니다. 특히 2020년 코로나19의 영향으로 전체적인 투자 시장이 위축되었습니다. 2019년말 대비 주식혼합, 특별자산, 변액보험을 제외한 주식, 채권, MMF, 파생상품, 혼합자산등에서 감소 추세를 보이고 있습니다.

사무관리업계의 수익성은 펀드 시장 전반의 보수율 인하 요구와 상대적으로 보수율이 높은 주식형 펀드 순자산 감소 등의 영향으로 정체하는 추세이나, 보수율의 정상화, 전문투자형 사모펀드 규제 완화에 따른 헤지펀드 시장과 저성장 고령화 기조 및 정부 정책 시행에 따라 REITs, PEF 등 대체 투자자산 시장이 확대되어 개선될 것으로 예상됩니다.

### 11) 채권추심업

신용정보업은 채권추심, 신용조사, 신용조회 및 그에 부수하는 업무의 전부 또는 일부를 업으로 영위하는 산업입니다. 이 중 '채권추심업무'는 부실채권에 대한 효율적인 회수 및 관리를 통해 채권자의 유동성 확보 및 채무자의 신용회복을 촉진하는 업무로 외환위기 이후 금융기관 및 일반기업체의 부실채권이 급증하면서 성장하였습니다. '신용조사업무'는 금융기관 등 의뢰인의 요청을 받아 거래 당사자의 신용정보를 조사하고 제공하는 업무로 서류수령대행 등 금융 부대 서비스로 그 영역이 확대되고 있습니다. 마지막으로 '신용조회업무'는 신용정보주체의 신용도, 신용거래 능력 등을 나타내는 신용정보를 만들어 의뢰인의 조회에 따라 신용정보를 제공하는 업무입니다.

현재 국내 신용정보회사는 29개로(신용조회6개, 채권추심22개, 신용조사1개)가 영업 중입니다. 신용정보업은 신용정보의 이용 및 보호에 관한 법률, 동법 시행령, 동법 시행규칙, 채권의 공정한 추심에 관한 법률, 동법 시행령, 금융감독원 신용정보업 감독규정 등에 의해 규제를 받고 있습니다. 금융위원회는 2020년 3월 업무계획 보고서 '포용금융 구현을 위한 중점 추진과제'를 발표하며, 2020년 3분기 소비자신용법 제정 안(13개법안)을 국회에 제출하였습니다. (2021년 하반기 시행 예상) 채무자의 권리와 의무를 보호하는 제도적 보호장치가 강화됨에 따라 신용정보업에도 영향을 미칠것으로 예상 됩니다.

### 12) 사모투자업 및 전문사모집합투자업

사모투자전문회사(Private Equity Fund, PEF)는 경영권 참여, 사업구조 또는 지배구조의 개선 등을 통한 투자이익 실현을 위하여 지분증권 등에 투자 및 운용하는 투자합자회사로서 투자자를 사모로만 모집하는 특수한 집합투자기구입니다.

2004년 말 국내에 제도가 도입된 이후 금융위원회에 등록된 PEF는 2020년 9월 말 기준 797개이며, 투자약정액은 약 92조원 규모입니다. PEF의 투자약정액이 증가하면서 투자형태에 있어서도 기업인수(Buy-out) 뿐만 아니라 부실채권, 영업권 등 구조조정기업에 대한 다양한 방식의 투자가 이루어질 것으로 전망됩니다. 전문사모집합투자기구는 집합투자증권을 적격투자자만을 대상으로 사모로만 발행하는 집합투자기구 중 사모투자전문회사를 제외한 집합투자기구입니다.

### 13) 부동산자산관리업

자산관리회사(AMC)는 부동산투자회사법에 의한 위탁관리리츠와 기업구조조정리츠를 운영

하는 회사로 리츠자산을 수탁하여 운용하는 회사를 말합니다. 투자 대상 부동산 발굴, 투자자 유치, 부동산 매입, 임차인 유치, 시설관리, 부동산 매각 등 일련의 과정을 담당하고 있습니다.

국내 리츠시장은 2001년 부동산투자회사법 제정 이후 꾸준히 성장해 왔으며, 최근 대체투자 수요 증가 및 리츠 관련 정부 규제 완화 등에 힘입어 시장이 더욱 빠르게 확대되고 있으며 새로운 시도들도 많아질 것으로 전망됩니다.

#### 14) 투자자문업

##### ① 산업의 특성

투자자문업이란 금융투자상품의 가치 또는 금융투자상품에 대한 투자판단(종류, 종목, 취득·처분, 취득·처분의 방법·수량·가격 및 시기 등에 대한 판단)에 관한 자문에 응하는 것을 영업으로 하는 것을 말합니다. 투자자문업은 경기 변동 및 금융시장 변화에 따라 많은 영향을 받는 산업입니다.

##### ② 산업의 성장성 및 건전성, 수익성

글로벌 자본시장의 변동성 확대 및 경쟁심화 여파로 업계 전반의 수익성이 악화되는 추세입니다. 또한 대형투자자문사가 전문사모집합투자업자로 전환되는 등 투자자문사의 규모가 지속적으로 감소하고 있습니다. 최근 다양한 디지털 기술을 활용하여 이상의 한계를 극복하고 새로운 관점의 서비스를 제공하려는 시도가 계속되고 있습니다.

##### ③ 경쟁요소

투자자문업은 또한 진입장벽이 높지 않고 제공하는 서비스의 차별화가 쉽지 않아 산업내 경쟁 강도가 높은 편입니다.

##### ④ 관련법령 또는 정부의 규제

투자자문업은 자본시장과 금융투자업에 관한 법률 등의 규제를 받고 있습니다.

#### 15) 벤처캐피탈(Venture Capital)

벤처캐피탈은 잠재적으로 기술력이 높지만 자본과 경영여건이 취약한 연구개발, 기업설립 초기단계에 있는 벤처기업에게 자금과 경영서비스 등을 제공하고 나중에 인수합병(M&A), 상장(IPO)등을 통해서 투자자금을 회수하는 금융자본이며 동시에 금융회사라고 할 수 있습니다. 특히 벤처캐피탈은 은행과 같은 자금 대출이 아닌 벤처기업에 대한 지분투자방식의 대표적인 투자자로서 벤처기업의 혁신을 이끄는 중요한 기능을 수행합니다. 벤처캐피탈은 벤처생태계 내 핵심 구성요인의 하나로 벤처기업에 대한 자원 공급자로서 부가가치를 창출하며, 성장잠재력이 있는 신생벤처기업을 투자대상으로 선정하여 벤처기업의 성장 및 발전을 도모함으로써 기술개발을 촉진하고 산업구조의 고도화와 고용창출을 유발함으로써 국민경제의 활성화에 기여하는 역할을 담당하고 있습니다.

### (3) 신한금융지주 사업비전 및 경영방침

#### (가) 그룹 중기 전략 방향

신한금융그룹은 '2020 SMART Project'를 2017년부터 일관되게 추진해 왔으며, 그 결과, 그룹 Matrix 확장 및 경쟁력 강화(GIB/GMS/글로벌/WM/퇴직연금 등), 자회사 신규 설립(신한리츠운용/신한AI), 국내외 우량 금융회사 인수계약 체결(오렌지라이프생명보험/아시아신탁/Prudential Vietnam Finance Company, 네오플렉스 등), 디지털플랫폼 업그레이드(신한플러스/신한SOL/신한페이판 등), 지속가능경영(친환경/혁신금융/포용적금융 등) 등 그룹 전반에서 조화로운 성장을 실현하였습니다.

한편 2020년에는 '2020 SMART Project'의 완수와 함께, 복합적 불확실성 속에서도 차별적 성장을 통해 모든 이해관계자로부터 인정받는 『一流 금융그룹』으로 진화하기 위해 새로운

그룹 중기전략 『F.R.E.S.H 2020s』를 수립하였습니다.

F.R.E.S.H는 각각

F, Fundamental: 탄탄한 기초체력을 통한 그룹 가치 극대화

R, Resilience: 비즈니스 모델과 조직의 회복탄력성 강화

E, Eco-system: 디지털 생태계 구축을 통한 디지털경쟁력 제고

S, Sustainability: 지속가능한 미래를 위한 그룹 차원의 일관된 정책 운영

H, Human-talent: 미래 성장을 이끌 융복합형 인재 확대

를 의미합니다.

## (나) 2021년 그룹 경영계획

이러한 중기전략 'F.R.E.S.H 2020s'의 차별적 성장 방향성을 기반으로 2021년의 경영환경을 종합적으로 고려한 2021년 7대 세부 전략과제를 설정하였습니다.

### 1. 혁신/개방형 디지털 전환

Front - Middle - Back 전 영역에 있어 Digital Transformation을 가속화할 예정이며, 특히 개방형 디지털 생태계 구축을 위한 "혁신적 플랫폼 구축 추진" 및 "데이터 기반 사업 경쟁 우위 확보", "디지털 스타트업 발굴/육성", "역량결집/제휴 등을 통한 新사업모델 발굴" 등을 추진해 나갈 예정입니다. 또한 그룹 디지털 핵심기술 역량 강화 및 인적 역량 제고도 꾸준히 추진해 나갈 계획입니다.

### 2. 효율적인 성장 추구

기존 사업라인의 효율적인 성장을 통해 수익성을 강화하고, 창출된 수익을 미래 성장영역 발굴/투자에 사용하는 선순환 구조를 만들자는 의미가 담겨 있습니다. 기존 사업라인의 효율성 강화를 위해서는 핵심사업의 질적 개선 및 비이자창출 사업의 전략적 강화, 전략적 자원 재배치 등을 수행해 나갈 예정이며, 미래 성장영역 발굴을 위해서 新사업기회 발굴 및 선별적 포트폴리오 확장 등을 검토/추진할 예정입니다.

### 3. 글로벌 연결과 확장

과거의 확장 위주 글로벌 전략에서 매우 고도화된 글로벌 성장전략으로의 전환 및 질적 성장을 추진하며, 신한만의 특화된 현지화 전략 추진 및 그룹사 간 협업 체계 구축 등으로 글로벌 비즈니스 모델을 다각화하도록 하겠습니다. 또한 글로벌 비즈니스 모델 확장 관점에서 고객 관점 글로벌 성장전략(글로벌 상품 소싱 역량 강화 등) 및 글로벌 고유자산 운용 역량 강화 등을 추진해 나갈 계획입니다.

### 4. 지속가능한 성과 창출

지속가능금융 관련 전략은 크게 "친환경", "상생 생태계 구축", "신뢰 경영"의 3대 방향성으로 추진해 나갈 계획입니다. 친환경은 2020년 신한이 공표한 "Zero Carbon Drive" 방향성에 따라 탄소 감축 뿐 아니라 친환경금융 공급 등 긍정적 효과 확대를 함께 추진해 나갈 계획이며, 혁신성장 및 Triple-K 등 상생 생태계 구축 노력도 지속할 예정입니다.

### 5. 선제적인 리스크 관리

경영환경 상 복합적 불확실성이 증대되고 있기 때문에, 환경 변화에 대한 선제적 대응은 더욱 강화할 예정입니다. 또한 데이터 및 신기술을 활용한 리스크관리 디지털화, 리스크관리 인프라 업그레이드 등을 통해 신한만의 강점이라 할 수 있는 리스크관리의 차별적 역량은 지속적으로 업그레이드해 나갈 예정입니다. 그리고 "고객 First Conduct Risk Management 강화

” 방향성에 따라서 정교한 소비자보호 체계 구축 등을 추진해 나가겠습니다.

## 6. 역동적인 조직체계 구축

그룹 운영의 효율을 극대화하기 위해 그룹/그룹사가 유기적으로 움직이는 "다이나믹한 포트폴리오 체계"를 구축할 예정입니다. 그룹 관점의 포트폴리오의 효율화, 운영체계 정교화를 지속하는 가운데 자회사 별 조직역량 강화(조직 효율성/유연성 제고, 고객 중심적 조직 체계 구축 등)도 동시에 추진해 나갈 예정입니다.

### 기반. 융복합형 인재 경영

"융복합형 인재 경영"은 다른 핵심적인 전략과제 추진의 기반이 되는 내용으로, 신한은 디지털 인재 확보·육성 및 융복합형 인재 포트폴리오 구축을 지속 추진해 나가며, "더 건강하고 민첩하게" 일하는 방식으로의 변화도 가속화해 나갈 예정입니다. 또한 業의 경계를 뛰어넘는 파급적 혁신문화 확산 및 그룹 Brand Value-Up도 추진해 나갈 예정입니다.

## 2. 영업의 현황

### 가. 영업개황

2020년은 전례없는 코로나19 팬데믹으로 국내외 경영환경이 크게 악화되었습니다. 이러한 환경 하에서도 신한금융지주회사는 다변화된 수익 기반과 안정적 비용관리를 통해 2020년 연결기준으로 3조 4,146억원(지배기업 소유주지분 기준)을 실현하며 7년 연속 당기순이익이 증가하는 성과를 거두었습니다.

그룹 당기순이익은 그룹 이자이익과 비이자이익의 증가 등으로 전년도 3조 4,035억원 대비 0.3% 증가하였습니다. 그룹 이자이익은 주요 신한은행의 높은 자산 성장세와 신한캐피탈 및 신한금융투자의 기여 확대로 전년 대비 1.9% 증가하였고, 비이자이익은 수수료이익과 유가증권 및 외환파생이익이 모두 증가하며 전년 대비 7.9% 증가하였습니다. 판관비는 전년 대비 1.5% 증가에 그쳐 안정적으로 관리되었으며 신용손실충당금 전입액의 경우 전년 대비 46.3%로 큰 폭 증가했으나 이는 코로나19 위기에 대비한 선제적 충당금 적립에 주로 기인하였습니다.

주요 그룹사 당기순이익을 보면 신한은행은 2020년 당기순이익 2조 778억원으로 전년 대비 10.8% 감소하였으나 이는 코로나19 위기에 대비한 선제적 충당금 적립에 주로 기인하였습니다. 비은행부문에서 신한카드가 뛰어난 건전성 관리와 리스부문 이익 확대로 당기순이익 6,065억원 실현하며 전년 대비 19.2%에 증가하였습니다. 신한금융투자는 주식거래대금의 급증으로 주식위탁수수료가 큰 폭 증가했으나 고객 판매 투자상품 환매중단 사태 등에 따른 손실 인식으로 전년 대비 29.9% 감소한 1,548억원의 당기순이익을 실현하였습니다. 신한생명도 당기순이익 1,778억원으로 전년 대비 43.6% 증가하였으며 오렌지라이프도 당기순이익 2,793억원을 실현하며 전년 대비 2.9% 이익이 증가하였습니다. 또한 신한캐피탈은 전년 대비 27.4% 증가한 당기순이익 1,606억원을 실현하며 당사 그룹 당기순이익 증가에 기여하였습니다.

\* 상기 영업개황은 당사 2020년 경영실적발표 기준입니다.

### 나. 그룹 영업실적

연결기준

(단위 : 십억원)

구 분	2020년	2019년	2018년
-----	-------	-------	-------

이자부 분	이자수익	14,774.0	15,707.4	13,572.4
	예치금이자	141.9	241.9	188.9
	유가증권이자	2,742.3	2,822.6	2,066.4
	대출채권이자	9,631.2	10,235.5	9,067.1
	기타이자수익	2,258.6	2,407.4	2,250.0
	이자비용(△)	4,891.3	5,969.4	4,992.3
	예수부채이자	2,842.6	3,644.6	3,091.6
	차입부채및사채이자	426.7	551.4	468.0
	사채이자	1,554.5	1,666.3	1,336.8
	기타이자비용	67.5	107.1	95.9
소계		<b>9,882.7</b>	<b>9,738.0</b>	<b>8,580.1</b>
수수료 부문	수수료수익	3,814.5	3,557.0	3,295.2
	수수료비용(△)	1,431.6	1,416.5	1,356.2
	소계	<b>2,382.9</b>	<b>2,140.5</b>	<b>1,939.0</b>
기타 영업 부문	기타영업수익	30,438.8	24,594.8	18,476.4
	보험수익	7,247.8	7,569.4	4,398.7
	유가증권평가 및 처분이익	1,994.2	1,431.5	1,279.8
	기타 금융자산(부채) 관련 이익	1,031.7	272.2	530.6
	배당금수익	429.8	379.2	311.6
	외환거래이익	3,746.6	2,615.1	2,404.9
	파생상품 관련 이익	15,505.3	12,015.2	8,875.4
	대손충당금 환입액	-	-	-
	제충당금 환입액	0.9	31.4	12.1
	기타	482.5	280.8	663.3
	기타영업비용	32,562.2	26,292.3	19,754.6
	보험비용	7,851.7	8,066.4	4,870.4
	유가증권평가 및 처분손실	1,352.4	902.5	1,058.5
	기타 금융자산(부채) 관련 손실	1,018.1	1,353.7	540.4
	대손상각비	1,324.5	944.8	728.6
	제충당금 전입액	66.9	37.3	22.1
	외환거래손실	3,220.1	2,174.1	2,210.8
	파생상품 관련손실	15,992.3	11,301.4	8,977.9
	기타	1,736.2	1,512.1	1,345.9
소계		<b>-2,123.4</b>	<b>-1,697.5</b>	<b>-1,278.2</b>
부문별 이익 합계		<b>10,142.2</b>	<b>10,181.0</b>	<b>9,240.9</b>
일반관리비(△)		5,212.4	5,134.7	4,741.6
영업이익		<b>4,929.8</b>	<b>5,046.3</b>	<b>4,499.3</b>
영업외이익		<b>-175.9</b>	<b>-134.8</b>	<b>-32.8</b>
관계기업 이익 관련 손익		159.5	53.3	17.5

	영업외이익	-335.4	-188.1	-50.3
법인세비용차감전 계속사업손익		4,753.9	4,911.5	4,466.5
계손사업손익법인세비용(△)		1,255.8	1,269.1	1,268.3
중단사업손익		-	-	-
<b>총당기순이익</b>		<b>3,498.1</b>	<b>3,642.4</b>	<b>3,198.2</b>
	<b>지배주주지분 순이익</b>	<b>3,414.6</b>	<b>3,403.5</b>	<b>3,156.7</b>
	비지배주주지분 순이익	83.5	238.9	41.5

(주) 금융감독원에 제출하는 금융지주회사 업무보고서 기준임.

#### 다. 그룹 자금조달·운용현황

연결기준

(단위 : 십억원, %)

구분		2020년				2019년				2018년			
		평균잔액	구성비	이자금액	이자율	평균잔액	구성비	이자금액	이자율	평균잔액	구성비	이자금액	이자율
조 달	예수부채	312,544.7	53.8	2,842.6	0.91	280,108.9	53.8	3,644.6	1.30	257,656.5	58.2	3,091.7	1.20
	차입금	26,883.5	4.6	336.1	1.25	22,705.0	4.4	400.2	1.76	19,211.9	4.3	316.9	1.65
	사채	74,756.2	12.9	1,554.5	2.08	69,636.9	13.4	1,666.3	2.39	57,284.3	12.9	1,336.8	2.33
	기타부채	123,179.9	21.2	-	-	108,013.9	20.7	-	-	73,666.5	16.7	-	-
	부채총계	537,364.3	92.5	-	-	480,464.7	92.3	-	-	407,819.2	92.1	-	-
	자산총계	43,823.3	7.5	-	-	39,922.0	7.7	-	-	34,911.0	7.9	-	-
	부채 및 자산 총계	581,187.6	100.0	-	-	520,386.7	100.0	-	-	442,730.2	100.0	-	-
운 용	현금및예치금	31,358.5	5.4	141.9	0.45	24,598.6	4.7	241.9	0.98	20,581.4	4.6	188.9	0.92
	대출채권	343,266.4	59.1	11,776.8	3.43	313,159.5	60.2	12,508.9	3.99	287,925.9	65.0	11,190.7	3.89
	원화대출금	266,548.8	45.9	8,210.5	3.08	244,234.3	46.9	8,737.8	3.58	224,504.2	50.7	7,892.5	3.52
	외화대출금	28,989.4	5.0	1,084.1	3.74	24,284.0	4.7	1,082.6	4.46	19,306.0	4.4	795.6	4.12
	신용카드채권	23,308.6	4.0	1,874.7	8.04	23,058.3	4.4	1,916.8	8.31	21,543.9	4.9	1,790.2	8.31
	기타	24,419.6	4.2	607.5	2.49	21,582.9	4.2	771.6	3.58	22,571.8	5.0	712.5	3.16
	기타포괄손익-공정가치측정유 가증권	56,886.1	9.8	952.4	1.67	50,641.0	9.7	1,072.9	2.12	37,064.0	8.4	754.6	2.04
	상각후원가측정유가증권	46,426.1	8.0	1,076.8	2.32	40,955.7	7.9	1,061.3	2.59	26,456.1	6.0	730.4	2.76
	기타자산	103,250.5	17.7	-	-	91,031.9	17.5	-	-	70,702.8	16.0	-	-
	자산총계	581,187.6	100.0	-	-	520,386.7	100.0	-	-	442,730.2	100.0	-	-

(주) 평균잔액은 회계연도 기초금액과 매분기말 금액을 단순평균하여 계산함.

별도기준

(단위 : 십억원, %)

구분		2020년				2019년				2018년			
		평균잔액	구성비	이자금액	이자율	평균잔액	구성비	이자금액	이자율	평균잔액	구성비	이자금액	이자율
조 달	차입금	300.6	0.9	8.6	2.86	84	0.3	1.8	2.14	7.0	0.0	0.2	2.21
	원화사채	8,958.9	25.8	198.6	2.21	8,361.40	26.4	196.9	2.35	7,438.6	25.6	187.7	2.52
	외화사채	864.0	2.5	24.0	2.77	242.2	0.8	8.1	3.34	-	-	-	-
	기타부채	534.9	1.5	-	-	620.5	1.9	-	-	551.3	1.9	-	-
	부채총계	10,658.4	30.7	-	-	9,308.10	29.4	-	-	7,996.9	27.5	-	-
	자산총계	24,005.7	69.3	-	-	22,319.90	70.6	-	-	21,103.4	72.5	-	-
	부채 및 자산총계	34,664.1	100.0	-	-	31,628.00	100	-	-	29,100.3	100.0	-	-
운 용	예치금 및 당기손익-공정가치 측정금융자산	1,223.9	3.5	14.1	1.15	1,280.00	4	20	1.56	1,463.3	5.0	24.2	1.65
	대출채권	2,981.6	8.6	68.8	2.30	1,649.70	5.2	38.7	2.35	1,328.8	4.6	31.1	2.34



종속기업에 대한 투자자산	29,741.7	85.8	-	-	28,021.20	88.6	-	-	25,741.6	88.5	-	-
기타자산	716.9	2.1	-	-	677.1	2.2	-	-	566.6	1.9	-	-
자산총계	34,664.1	100.0	-	-	31,628.00	100	-	-	29,100.3	100.0	-	-

차입금, 원화사채, 외화사채, 예치금 및 당기손익-공정가치측정금융자산, 대출채권은 일일평균잔액이며, 나머지는 회계연도 기초금액과 각 분기말 금액을 단순평균하여 계산함  
(주)

## 라. 영업의 종류

사업부문	내 용	계열회사	
은행업 부문	고객에 대한 여신, 수신취급 및 이에 수반되는 업무	신한은행, 제주은행	
신용카드업 부문	신용카드, 현금서비스, 카드론 등의 영업 및 이에 수반되는 업무	신한카드, 신한은행	
금융투자업 부문	유가증권의 매매, 위탁매매, 인수 및 이에 수반되는 업무	신한금융투자	
생명보험업 부문	생명보험사업과 이에 수반되는 업무	신한생명보험 오렌지라이프생명보험	
기타 부문	자산운용업 부문	증권투자신탁운용, 투자자문, 콜거래 업무	신한BNPP자산운용
	여신전문금융업 부문	시설대여 및 렌탈업무	신한캐피탈
	저축은행업 부문	상호저축은행법에 따른 수신, 여신 및 부대업무	신한저축은행
	부동산신탁업 부문	부동산 유지 및 관리, 토지 개발 후 임대 및 분양 업무	아시아신탁
	시스템 개발 및 공급업 부문	금융IT서비스 업무	신한DS
	집합투자 일반사무관리업 부문	펀드 일반사무관리 업무 및 부대업무	신한아이타스
	채권추심업 부문	신용정보이용및보호에관한법에 따른 채권추심, 신용조사 등의 업무	신한신용정보
	사모투자업 부문	국내외 사모투자전문회사(Private Equity Fund)의 업무집행사원으로서의 업무	신한대체투자운용
	부동산자산관리업 부문	부동산투자회사(REITs)가 위탁한 부동산 투자 및 운용 업무	신한리츠운용
	투자자문업 부문	금융투자상품의 가치, 금융투자상품에 대한 투자판단에 관한 자문 업무	신한에이아이
벤처캐피탈 부문	중소, 벤처기업에 대한 투자금융 제공 업무	네오플렉스	

주) 2021년 1월 11일 네오플렉스에서 신한벤처투자로 사명 변경하였습니다.

주) 2021년 1월 15일 신한BNPP자산운용에서 신한자산운용으로 사명 변경하였습니다.

## 마. 영업부문별 재무정보

<2020년>

(단위 : 십억원)

구 분		은행 부문	신용카드	증권	생명보험	기타 부문	연결조정	합계
순이자손익	금액	6,037.6	1,755.0	517.0	1,609.0	166.6	-202.5	9,882.7
	비율	61.1%	17.8%	5.2%	16.3%	1.7%	-2.1%	100.0%
순수수료손익	금액	822.4	483.5	544.2	162.3	368.4	2.1	2,382.9
	비율	34.5%	20.3%	22.8%	6.8%	15.5%	0.1%	100.0%
기타손익	금액	-4,058.2	-1,352.0	-688.6	-1,203.3	-197.7	163.9	-7,335.9
	비율	55.3%	18.4%	9.4%	16.4%	2.7%	-2.2%	100.0%
영업이익	금액	2,801.8	886.5	372.6	568.0	337.3	-36.5	4,929.7
	비율	56.8%	18.0%	7.6%	11.5%	6.8%	-0.7%	100.0%
당기순이익	금액	1,998.6	703.2	154.8	457.1	273.6	-172.7	3,414.6
	비율	58.5%	20.6%	4.5%	13.4%	8.0%	-5.0%	100.0%

<2019년>

(단위 : 십억원)

구 분	은행 부문	신용카드	증권	생명보험	기타 부문	연결조정	합계
-----	-------	------	----	------	-------	------	----

순이자손익	금액	5,989.5	1,754.0	457.9	1,647.8	127.6	-238.8	9,738.0
	비율	61.5%	18.0%	4.7%	16.9%	1.3%	-2.4%	100.0%
순수수료손익	금액	950.4	403.3	351.3	167.3	272.2	-4.0	2,140.5
	비율	44.4%	18.8%	16.4%	7.8%	12.7%	-0.1%	100.0%
기타손익	금액	-3,778.1	-1,345.5	-569.1	-1,229.9	-230.8	321.2	-6,832.2
	비율	55.3%	19.7%	8.3%	18.0%	3.4%	-4.7%	100.0%
영업이익	금액	3,161.8	811.8	240.1	585.2	169.0	78.4	5,046.3
	비율	62.7%	16.1%	4.8%	11.6%	3.3%	1.5%	100.0%
당기순이익	금액	2,256.6	609.4	220.9	395.3	100.3	-179.0	3,403.5
	비율	66.3%	17.9%	6.5%	11.6%	2.9%	-5.2%	100.0%

<2018년>

(단위 : 십억원)

구분		은행 부문	신용카드	증권	생명보험	기타 부문	연결조정	합계
순이자손익	금액	5,707.8	1,583.1	429.1	761.7	95.6	2.8	8,580.1
	비율	66.5%	18.5%	5.0%	8.9%	1.1%	0.0%	100.0%
순수수료손익	금액	850.6	433.0	388.9	69.8	198.8	-2.1	1,939.0
	비율	43.9%	22.3%	20.1%	3.6%	10.3%	-0.1%	100.0%
기타손익	금액	-3,511.8	-1,143.0	-485.1	-650.3	-192.4	-37.1	-6,019.7
	비율	58.3%	19.0%	8.1%	10.8%	3.2%	0.6%	100.0%
영업이익	금액	3,046.6	873.1	332.9	181.2	102.0	-36.4	4,499.4
	비율	67.7%	19.4%	7.4%	4.0%	2.3%	-0.8%	100.0%
당기순이익	금액	2,195.0	631.0	251.3	131.0	49.2	-100.8	3,156.7
	비율	69.5%	20.0%	8.0%	4.1%	1.6%	-3.2%	100.0%

(주1) 당기순이익은 지배기업 소유주지분 기준이며, 기타 부문에는 지배회사 별도재무제표 손익이 포함(자회사 배당수익은 제외)되어 있음.

(주2) 항목별 합계는 그룹 연결기준 금액이며, 각 부문별 비율은 합계 금액에 대한 비중을 나타냄.

각 부문별 재무정보는 아래와 같이 구분하여 기재함.

- 은행 부문: 고객에 대한 여신, 수신취급 및 이에 수반되는 업무
- 신용카드 부문: 신용카드, 현금서비스, 카드론 등의 영업 및 이에 수반되는 업무
- (주3) - 증권 부문: 유가증권의 매매, 위탁매매, 인수 및 이에 수반되는 업무
- 생명보험 부문: 생명보험사업과 이에 수반되는 업무
- 기타 부문: 시설대여, 렌탈, 채권추심 및 투자자문 등 상기 영업부문에 속하지 아니하는 부문

### 3. 영업 종류별 현황

#### 1) 은행업 부문

##### <신한은행>

##### (1) 영업개황

주식회사 신한은행(이하'신한은행'이라 함)은 1897년 2월 19일 설립된 한성은행과 1906년 8월 8일 설립된 동일은행의 신설합병(1943년 10월 1일)으로 설립되었으며, 설립시 상호는 주식회사 조흥은행입니다. 한편 주식회사 조흥은행은 2006년 4월 1일 주식회사 신한은행을 흡수합병 하였으며 존속법인의 상호를 주식회사 신한은행으로 변경하였습니다. 또한, (구)주식회사 조흥은행의 카드사업부문을 분할하여 신한카드주식회사와 2006년 4월 1일을 기준으로 분할합병 하였습니다.

디지털 기술과 사용자네트워크를 기반으로 한 Tech-Fin 기업에 의해 금융산업 '빅블러 (BigBlur)'가 가속화되고 있으며, 3低(저성장-저금리-저물가) 현상의장기화 및 COVID-19

확산 등으로 인해 새로운 Markettrend가 형성되고 있습니다. 또한 디지털 친화적 고객群的 확산과 超 개인화된 금융 서비스충족 요구가 확대되고 있습니다. 규제 혁신에 따른 변화 가속화 및 금융소비자 보호 등 은행의 사회적역할이 지속되는 가운데, 빅테크의 금융업 진출 및 전통적 은행의Digital Transformation 가속화로 금융산업의 경쟁은 상당히 심해지고 있습니다.

이에 따라 신한은행은 고객중심의 같이성장 기반 아래 지속 가능한 상생의 가치를 창출하며 디지털 중심 변화 선도 및 본원적 경쟁력 강화를 통한 미래 금융의 기준이 되는一流로의 도약을 추진하기 위해 2021년 전략목표를 '고객중심! 미래금융의 기준, 一流로의 도약'으로 정하였습니다.

2021년 신한은행은 '고객중심의 가치창조'라는 방향성 아래 디지털 경쟁력 강화및 핵심역량 디지털화 가속, 디지털 기반 경영 생산성 제고 및Seamless한 고객경험관리 차세대 ICT시스템 구축을 통한 'Standard of Digital Transformation', 핵심 Biz 중심 시장지위 회복 및 글로벌 Biz 질적 성장, 견고한 리스크 관리 및 같이성장 영업문화 Upgrade를 통한 '본원적경쟁력 강화', 미래성장 핵심Biz로의 직무 전환 가속화및 금융+디지털 융복합 역량 강화, Data 분석역량 중심내부 디지털전문가 육성 및 미래조직에 부합한 HR 육성/운용제도 수립을 통한 '고객가치 창출 미래인재 육성', 금융소비자보호 강화를 통한 고객 신뢰 회복 및 지속가능경영 선도, 국가·사회 가치창출 기여 및 신한다움의 창조적 계승을 통한 '지속 가능한 상생가치 창출을주요 전략방향으로 수립하였습니다.

신한금융그룹 내 그룹사와의 One Shinhan 협업을지속 강화하고, 신한은행의 미래 핵심 성장 동력의 하나인 글로벌 사업 영역에서의 리더십도 지속적으로강화할 것입니다. 신한은행은 2017년 ANZ은행 베트남 리테일 부문을 인수하여 명실공히 베트남 내 외국계은행 1위의 입지를 다지는 등 지속적인 해외 채널 최적화 및 진출 다양화를 꾀하고 있습니다. 신한은행의 2020년 12월 말 현재 해외 네트워크는 20개국 161개로 구성되어 있습니다.

이와 더불어 신한은행은 견실한 재무건전성을 유지하는 동시에 고객 중심적인 경영을 통해 고객가치 제고에기여하고 있으며, 그 결과로 대외기관 및 금융당국으로부터 성과를 아래와 같이 인정받고 있습니다.

#### <2019년 주요 대외수상 현황>

- 포브스코리아 주관 '2019 소비자 선정 최고의 브랜드 대상' 4년 연속 수상
- 산업정책연구원 주관 '2019 대한민국 브랜드 명예의 전당' 3년 연속 선정
- 한국능률협회컨설팅 주관 '2019 한국에서 가장 존경받는 기업' 16년 연속 수상
- 한국경제신문 주관 '2019 대한민국 명품브랜드 대상' PB부문 4년 연속 수상
- 머서코리아 주관 고용노동부, 금융감독원 후원 '제5회 대한민국 퇴직연금' 대상
- 한국브랜드경영협회 주관 2019고객감동브랜드지수 1위 (4년 연속)
- 한국능률협회컨설팅 주관2019년 KSQI 한국의 우수콜센터 (16년 연속)
- 글로벌 고객만족도(GCSI) (15년 연속)
- 국가브랜드 대상 (2년 연속)
- 2019 국가서비스대상 개인형 IRP 부문
- 한국표준협회 주관 한국서비스품질지수(KS-SQI) 6년 연속 수상
- 한국산업의 서비스품질지수(KSQI) 9년 연속 수상
- 한국산업의 고객만족도(KCSI) 6년 연속 수상
- 2019 대한민국 지속가능성지수8년 연속 수상

<2020년 주요 대외수상 현황>

- 친환경 기술진흥 및 소비촉진 유공 대통령 표창
- 금융감독원 주관 '1사 1교 금융교육 우수 금융회사' 2년연속 선정
- 포브스코리아 주관 '2020 소비자 선정 최고의 브랜드 대상' 5년 연속 수상
- 산업정책연구원 주관 '2020 대한민국 브랜드 명예의 전당' 4년 연속 선정
- 한국능률협회컨설팅 주관 '2020 한국산업의 브랜드파워(K-BPI)' 5년 연속 수상
- 한국경제신문 주관 '제6회 대한민국 퇴직연금대상' 우수 5년 연속 수상
- 한국능률협회컨설팅 주관 '2020 한국에서 가장 존경받는 기업' 17년 연속 수상
- 한국브랜드경영협회 주관 '2020고객감동브랜드지수' 1위 5년 연속 선정
- 한국능률협회컨설팅 주관 '2020년 KSQI 한국의 우수콜센터' 17년 연속 선정
- 한국표준협회 주관 '2020 대한민국 혁신대상' 수상
- 한국표준협회 주관 '2020 프리미엄브랜드지수(KS-PBI)' 1위 7년 연속 수상
- 한국생산성본부 주관 2020년 국가브랜드경쟁력지수(NBCI)' 1위 4년 연속 수상

(2) 영업실적

별도기준

(단위 : 십억원)

구 분		2020년	2019년	2018년
이 자 부 문	이자수익	8,592.9	9,629.8	8,726.4
	예치금이자	33.3	81.4	65.3
	유가증권이자	1,106.1	1,242.0	1,031.6
	대출채권이자	7,250.1	8,001.9	7,330.2
	기타이자수익	203.4	304.4	299.3
	이자비용(△)	3,356.5	4,379.0	3,695.8
	예수부채이자	2,465.7	3,212.6	2,761.6
	차입부채및사채이자	206.4	292.9	278.3
	사채이자	645.3	789.9	601.6
	기타이자비용	39.1	83.6	54.4
소계		5,236.4	5,250.8	5,030.6
수 수 료 부 문	수수료수익	1,204.1	1,308.6	1,197.9
	수수료비용(△)	242.6	214.2	192.0
	소계	961.5	1,094.4	1,005.9
기 타 영 업 부 문	기타영업수익	14,019.7	10,973.4	8,821.1
	보험수익	-	-	-
	유가증권평가 및 처분이익	462.6	261.7	185.9
	기타 금융자산(부채) 평가 및 처분이익	19.4	18.2	17.1
	배당금수익	124.4	118.7	208.1
	외환거래이익	2,198.9	1,706.4	1,700.7
	파생상품 관련 이익	11,171.3	8,833.5	6,614.0
	대손충당금 환입액	-	-	1.9
	충당금 환입액	2.4	25.6	26.2

	기타	40.5	9.3	67.1
	기타영업비용	14,719.4	11,583.4	9,142.7
	보험비용	-	-	-
	유가증권평가 및 처분손실	186.1	190.0	108.5
	기타 금융자산(부채) 평가 및 처분손실	2.9	2.9	1.2
	대손상각비	565.7	304.7	236.1
	제충당금 전입액	28.6	1.7	8.6
	외환거래손실	1,819.4	1,456.9	1,613.7
	파생상품 관련손실	11,179.4	8,719.3	6,440.0
	기타	937.4	908.1	734.6
	<b>소계</b>	<b>-699.8</b>	<b>-610.0</b>	<b>-321.7</b>
<b>부문별 이익 합계</b>		<b>5,498.1</b>	<b>5,735.2</b>	<b>5,714.8</b>
일반관리비(△)		2,864.5	2,802.8	2,758.6
<b>영업이익</b>		<b>2,633.6</b>	<b>2,932.4</b>	<b>2,956.2</b>
<b>영업외이익</b>		<b>-172.2</b>	<b>-183.1</b>	<b>-65.7</b>
	관계기업 이익 관련 손익	-	-	-
	영업외이익	-172.2	-183.1	-65.7
법인세비용차감전 계속사업손익		2,461.4	2,749.3	2,890.5
계속사업손익법인세비용(△)		635.3	678.0	773.9
중단사업손익		-	-	-
<b>총당기순이익</b>		<b>1,826.2</b>	<b>2,071.2</b>	<b>2,116.6</b>

(주) 금융감독원에 제출하는 금융지주회사 업무보고서 기준임.

### (3) 자금조달·운용현황

별도기준

(단위 : 십억원, %)

구분	2020년				2019년				2018년				
	평균잔액	구성비	이자금액	이자율	평균잔액	구성비	이자금액	이자율	평균잔액	구성비	이자금액	이자율	
원화자금	예수금	233,856.3	65.0	2,510.0	1.07	210,326.3	63.4	3,001.5	1.43	193,353.9	64.3	2,641.2	1.37
	CD	7,368.0	2.0	107.2	1.45	8,414.8	2.5	174.7	2.08	7,877.8	2.6	156.1	1.98
	차입금	9,762.2	2.7	79.3	0.81	8,668.2	2.6	115.0	1.33	8,966.9	3.0	122.0	1.36
	원화콜머니	181.9	0.1	1.4	0.78	268.7	0.1	4.1	1.54	475.8	0.2	7.0	1.48
	기타	30,815.9	8.6	557.5	1.81	31,893.5	9.6	671.6	2.11	24,720.9	8.2	514.0	2.08
	소계	281,984.3	78.4	3,255.4	1.15	259,571.5	78.2	3,966.9	1.53	235,395.3	78.3	3,440.4	1.46
외화자금	외화예수금	15,613.5	4.3	109.3	0.70	13,021.7	3.9	184.3	1.42	11,534.6	3.8	131.7	1.14
	외화차입금	8,166.5	2.3	102.3	1.25	7,350.7	2.2	149.5	2.03	5,979.5	2.0	113.8	1.90
	외화콜머니	916.6	0.3	7.1	0.77	747.1	0.2	14.2	1.89	766.4	0.3	13.8	1.80
	사채	7,145.0	2.0	144.9	2.03	6,293.7	1.9	215.8	3.43	4,692.4	1.6	163.3	3.48
	기타	272.2	0.1	0.0	0.00	271.4	0.1	0.0	0.00	262.5	0.1	0.1	0.06
	소계	32,113.8	8.9	363.5	1.13	27,684.5	8.3	563.8	2.04	23,235.4	7.7	422.8	1.82
원가성 자금계		314,098.1	87.3	3,618.9	1.15	287,256.0	86.5	4,530.7	1.58	258,630.7	86.1	3,863.2	1.49
기타	자본총계	25,834.0	7.2	-	-	24,435.7	7.4	-	-	22,514.4	7.5	-	-
	총당금	351.0	0.1	-	-	364.9	0.1	-	-	281.8	0.1	-	-
	기타	19,495.3	5.4	-	-	19,843.1	6.0	-	-	19,114.4	6.4	-	-
무원가성 자금계		45,680.3	12.7	-	-	44,643.8	13.5	-	-	41,910.5	13.9	-	-
조달계		359,778.4	100.0	3,618.9	1.01	331,899.8	100.0	4,530.7	1.37	300,541.2	100.0	3,863.2	1.29

예금	원화	예치금	978.2	0.3	7.0	0.71	814.5	0.2	14.0	1.72	1,846.3	0.6	28.4	1.54
		유가증권	62,072.0	17.3	1,351.3	2.18	55,566.1	16.7	1,234.9	2.22	46,507.1	15.5	1,028.5	2.21
		대출금	237,417.3	66.0	6,473.2	2.73	218,582.4	65.9	7,142.3	3.27	202,035.7	67.2	6,594.0	3.26
		(가계대출금)	119,600.7	33.2	3,375.6	2.82	110,660.7	33.3	3,672.1	3.32	101,926.4	33.9	3,346.7	3.28
		(기업대출금)	117,328.9	32.6	3,097.6	2.64	107,419.0	32.4	3,470.2	3.23	99,649.8	33.2	3,247.3	3.26
		지급보증대지급금	17.3	0.0	0.0	0.20	16.8	0.0	0.1	0.47	18.1	0.0	0.0	0.14
		원화골론	1,116.1	0.3	9.6	0.86	548.6	0.2	8.7	1.59	756.5	0.3	12.0	1.59
		사모사채	291.5	0.1	10.5	3.60	410.4	0.1	15.5	3.77	323.2	0.1	12.6	3.90
		신용카드채권	-	-	-	-	-	-	-	-	-	-	-	-
		(장기카드대출)	-	-	-	-	-	-	-	-	-	-	-	-
	기타	3,160.6	0.9	83.0	2.63	3,441.8	1.0	122.7	3.57	3,014.6	1.0	103.6	3.44	
	원화대손충당금(△)	1,271.1	0.4	-	-	1,390.7	0.4	-	-	1,550.6	0.5	-	-	
	소계	303,781.9	84.4	7,934.6	2.61	277,989.8	83.8	8,538.3	3.07	252,950.9	84.2	7,779.1	3.08	
	외화	외화예치금	4,100.6	1.1	26.3	0.64	3,631.7	1.1	67.5	1.86	2,706.5	0.9	36.9	1.36
		외화증권	7,277.8	2.0	132.5	1.82	7,253.1	2.2	176.0	2.43	4,583.2	1.5	79.3	1.73
		대출금	15,302.8	4.3	341.7	2.23	13,009.8	3.9	423.8	3.26	10,862.4	3.6	325.3	2.99
		외화골론	1,539.3	0.4	10.4	0.68	1,026.9	0.3	23.2	2.26	1,929.9	0.6	40.6	2.10
		매입외환	6,183.1	1.7	111.2	1.80	6,151.1	1.9	187.2	3.04	6,697.8	2.2	188.5	2.81
		기타	24.6	0.0	-	-	-	-	-	-	-	-	-	-
		외화대손충당금(△)	155.6	0.0	-	-	154.0	0.0	-	-	152.5	0.1	-	-
소계		34,272.6	9.5	622.2	1.82	30,918.6	9.3	877.6	2.84	26,627.2	8.9	670.6	2.52	
수익성 자금계	338,054.5	94.0	8,556.7	2.53	308,908.5	93.1	9,415.9	3.05	279,578.2	93.0	8,449.7	3.02		
기타	현금	1,298.0	0.4	-	-	1,412.0	0.4	-	-	1,381.0	0.5	-	-	
	업무용유형자산	2,902.9	0.8	-	-	2,901.6	0.9	-	-	2,539.6	0.8	-	-	
	기타	17,523.1	4.9	-	-	18,677.6	5.6	-	-	17,042.4	5.7	-	-	
	무수익성 자금계	21,724.0	6.0	-	-	22,991.3	6.9	-	-	20,963.0	7.0	-	-	
운용계	359,778.4	100.0	8,556.7	2.38	331,899.8	100.0	9,415.9	2.84	300,541.2	100.0	8,449.7	2.81		

(주) 평균잔액은 기준 평균잔액임.

#### (4) 주요 상품 · 서비스 내용

신한은행은 예금 수납업무를 기본으로 한 조달을 통하여 다양한 사업을 영위하고 있으며, 다음과 같이 서비스 부문을 구분할 수 있습니다.

##### <예금 수납 업무>

- ① 입출금이 자유로운 예금: 예금잔고 범위 내 수시 입출금이 가능하며, 정기예금 및 적금 대비 이율은 낮은 예금
- ② 거치식 예금: 일정기간 동안 예치하고 고정 또는 변동 금리를 받는 예금
- ③ 적립식 예금: 일정기간 후에 지급받을 것을 약정하고 매월 일정금액을 적립하는 예금
- ④ 단기금융상품:
  - 양도성예금증서 (CD): 30일 이상의 일수로 만기를 지정하여 양도, 양수를 자유롭게 할 수 있는 무기명 예금증서
  - 환매조건부매도증권 (RP): 일정기간 경과 후 원매도가액에 이자 등을 합한 가액으로 환매수할 것을 조건으로 고객에게 매도
- ⑤ 주택청약예금: 주택법에 따라 주택을 청약할 수 있는 권리를 부여하는 상품
- ⑥ 비과세저축: 조세특례제한법 제 88조의 2에서 열거한 대상자에 대하여 전금융기관 합산하여 1인당 5천만원까지 비과세 한도를 부여하는 상품

##### - 예금 상품별 개요

구분	상품종류	특징
----	------	----

초단기 일정금액 이상 여유자금 운용을 위한 예금	수퍼저축예금(개인) 수퍼기업자유예금(법인), 거액기업자유예금(개인사업자, 법인), 신한 수퍼드림 기업자유예금(법인)	금액에 따라 차등금리를 적용하므로 일정금액 이상의 일시 여유자금 운용에 적합한 상품임.
입출금이 자유로운 예금	보통예금, 저축예금, 가계당좌예금, 당좌예금, 기업자유예금	가계 및 기업자금 등의 수시입출금을 위한 통장임. 가계당좌예금이나 당좌예금은 개인 또는 기업명으로 수표 및 여증을 발행하여 각종 지급수단으로 이용 가능함
	신한 주거래 우대통장, 신한 주거래미래설계 통장, 신한 주거래SOHO사업자통장, 신한 키즈플러스+ 통장, TEENS PLUS(틴즈플러스) 통장, 유치원·보육&복지시설 우대통장, 신한G1금거래계좌, 신한 공무원연금 평생안심통장, 국민연금 安心통장, 신한 행복지킴이 통장, 신한 연구&사업비 우대통장, 신한My World 송금통장, 신한 월세나눔 통장, 신한 스크랩거래계좌, 신한 하도급지킴이 기업통장, 신한 호국보훈지킴이 통장, 신한 보증서담보대출 입금전용 계좌,네이버페이X신한 통장, 신한 희망지킴이 통장, 신한 청년DREAM 통장	고객세분화를 통하여 라이프사이클에 따른 직장인, 사업자, 주부, 아동, 연금수급권자, 금사업자, 시니어, 유학생 등 차별화된 서비스를 제공하는 상품
	신한 S-MORE포인트통장	신한카드 포인트 등 포인트가 입금되는 통장
서비스	신한 베이직팩, 신한 베이직팩 플러스	입출금통장과 함께 인터넷뱅킹, 체크카드, 카드결제계좌 지정 등 요건 충족시 수수료 면제 등의 서비스 제공
입출금이 자유롭고 주식매매도 가능한 예금	신한금융투자 증권거래예금, 사이버증권거래예금	증권거래계좌를 자동연결하여 주식거래 가능
목돈마련을 위한 예금	신한S드림(DREAM)적금, 신한S드림(DREAM)기업적금, 디딤씨앗 적립예금, 신한 새희망 적금, 신한 사업자 성공기원적금, 신한 미소드림 적금, 정기적금, 신한 군인행복 적금, 신한 헬스플러스 적금, 신한 더드림 적금(외국인), 신한 플랫폼DREAM적금, 신한 첫거래 세배드림적금, 신한 주거래 드림 적금, 신한 장병내일준비적금, 신한 첫급여 드림적금, 신한 가맹점SWING 적금, 신한 청년DREAM통장(인천시), 신한 마이홈 적금, 꿈나래 통장, 희망두배 청년통장, 신한 인싸 자유적금, 신한MY 주니어 적금, 신한플러스 멤버십적금	일정기간동안 일정금액을 정기적립하거나 자유적립하여 만기에 목돈을 수령할 수 있음
목돈예치를 위한 예금	신한S드림(DREAM)정기예금, 양도성예금증서, 양도성예금증서 은행등특발행, 표지어음, 한매조건부매도, 신한 안전채권, Tops회전정기예금, Tops CD연동정기예금, 미래설계 크레바스 연금예금, 미래설계 장기플랜 연금예금, 정기예금, Tops보충정기예금, 신한 프리미어 토지보상 정기예금	목돈을 1개월 이상의 정해진 기간동안 거치하는 상품. 만기에 목돈 수령 또는 이자지급식으로 선택 가능.
개인종합자산관리 계좌의 운용을 위한 예금	신한 ISA 정기예금	개인종합자산관리계좌에 대한 과세특례시행에 따라 가입자 적립금을 원리금보장 상품으로 운용하기 위한 정기예금
퇴직급여 및 연금제도 전용상품	Tops 퇴직플랜 정기예금, 퇴직플랜 프리미어 정기예금, 신한 퇴직플랜 연금예금, Tops 퇴직플랜 글리연동형 정기예금	퇴직연금제도에 의해 기업 및 근로자의 퇴직금을 특정금전신탁 퇴직연금계약으로 적립받아 원리금보장형 연금자산으로 운영하거나 연금 지급하는 정기예금
주택마련에·부금	마이홈플랜청약예금, 마이홈플랜청약부금, 마이홈플랜청약저축, 마이홈플랜 주택청약종합저축	주택청약이 가능한 목적부 상품으로 세금우대로 가입시 세금감면 혜택 있음.
주가지수 연동형상품	세이프지수연동예금	정기예금의 만기시 원금은 100% 보장하고 정래에 지급할 이자의 일부 또는 전부를 각종 시장지수 움직임에 연동한 옵션 등 파생상품에 투자하는 상품
온라인 전용상품	신한 스마트 적금, 한달에 저금통, 신한B2B협력기업 우대통장, 쉬운한 입출금 통장, 쉬운한 선물하는 적금, 쉬운한 정기예금, 쉬운한 제휴정기예금, 쉬운한 작성3일 적금, 스피드레이 적금:주사위게임, 신한11번가 정기예금	인터넷뱅킹 또는 스마트뱅킹으로만 가입하는 상품으로 영업점 가입상품 대비 우대된 이율및 온라인 특화 기능(ex. 전용 App, 스마트이체 등)이 적용됨
지방특화상품	명품도시 인천사랑 저축예금	특정지방에 특화하여 해당지역을 사랑하는 고객 전용상품으로, 해당지역 연계 부가서비스 제공

## <여신업무>

### ① 여신의 범위

여신은 고객에게 은행이 직접 자금을 부담하는 금전에 의한 신용공여 즉, 대출뿐만 아니라 직접적인 자금부담이 없는 신용공여를 포함합니다. 자금부담이 없는 신용공여는 지급보증, 지급보증대지급금, 유가증권대여, 여신성 유가증권(CP, 사모사채 인수 등), 파생금융상품, 외환관련여신, 국외영업점여신, 국제금융여신, 종합금융관련 여신 등을 포함합니다.

## ② 여신의 분류

### ②-1. 담보의 유무에 따른 분류

담보의 유무에 따라 담보여신, 보증여신, 신용여신으로 구분합니다. 담보여신은 유효 담보가액 범위 내에서 취급하는 여신을 말하며, 보증여신은 담보가 없거나 유효 담보가액을 초과하는 여신으로서 보증인을 세워 취급하는 여신을 말합니다. 신용여신은 담보가 없거나 유효담보가액을 초과하는 여신으로서 보증인을 세우지 않고 채무자 자신의 신용에 의해 취급하는 여신을 말합니다.

### ②-2. 거래방식에 따른 분류

거래방식에 따라 건별거래와 한도거래로 구분하며, 건별거래는 여신 약정금액 범위 내에서 대출이 발생하되 상환한 금액을 재사용 할 수 없는 방식의 거래를 말합니다. 취급방식에 따라 일시취급 및 분할취급 방식으로 분류하며, 상환 방식에 따라 일시상환, 원(리)금 균등분할 상환 방식으로 분류합니다. 한도거래란 한도 약정금액 범위 내에서 동일과목의 여신을 인출 및 상환을 반복하는 거래를 말합니다.

### ②-3. 차주에 따른 분류

차주에 따라 기업자금대출, 가계자금대출, 공공 및 기타자금대출로 구분합니다. 기업자금대출이란 영리를 목적으로 하는 법인(정부출자기업체와 정부투자기관을 포함)과 기업자금 용도의 개인기업(사업자등록증을 소지한 자) 등에 대한 대출을 말합니다. 가계자금대출이란 개인에 대한 주택자금, 소비자금 등 비영리 목적을 위한 대출 및 사업자로 등록되지 아니한 개인의 부업자금대출 등을 말하며, 공공 및 기타자금대출이란 지방자치단체, 정부기관, 공공기관과 학교법인 등 비영리법인 및 단체에 대한 대출을 말합니다.

### ②-4. 자금용도에 따른 분류

자금용도에 따라 운전자금대출과 시설자금대출로 구분합니다. 운전자금대출이란 기업의 생산과 판매활동 등에 소요되는 자금을 지원하는 대출을 말하며, 시설자금대출은 기업설비의 취득·신설·증설·복구 등 일체의 시설에 소요되는 자금 등으로 자본적 지출에 소요되는 자금을 지원하는 대출을 말합니다.

### ②-5. 보증 상대처에 따른 분류

지급보증은 보증 상대처에 따라 대내지급보증과 대외지급보증으로 분류되며, 보증 표시통화에 따라 원화지급보증과 외화지급보증으로 분류됩니다.

## <개인금융 서비스>

신한은행의 개인 금융 전략은 서비스의 자동화, 대고객 서비스 향상, 통합된 지점망을 통하여 개인 고객들에게 신속하고 다양한 서비스를 제공하는 것입니다.

### ① 가계 대출 서비스

가계 대출은 크게 주택담보대출(주택구입 목적의 대출 포함)과 그 외 기타 가계 대출로 구분됩니다.



## ② 이자율 결정

가계대출의 대출금리는 변동금리와 고정금리로 나뉩니다. 변동금리는 내부금리 시스템을 이용하여 3개월, 6개월, 12개월 기준 금리가 결정되고 여기에 적정 스프레드가 가산되어 결정됩니다. 2010년 2월 전국은행연합회는 은행들의 자금조달 비용을 반영하는 COFIX(자금조달비용지수)를 공시하고 있습니다.

신용대출에서는 주로 차주의 신용점수를 고려하여 금리가 결정되며, 담보대출에서는대출 한도를 결정하기 위해 담보 종류, 담보우선순위 등을 고려합니다.

## ③ PWM 서비스

신한은행은 전통적으로 고액자산고객을 위한 WM영업에 중점을 두고 있으며, 투자 포트폴리오 관리 서비스, 세금 컨설팅, 부동산 관리 서비스 등 다양한 서비스를 제공하고 있습니다.

## <기업금융 서비스>

신한은행의 기업고객은 크게 중소기업, 대기업, 공공기관 등으로 나눌 수 있습니다.

### ① 중소기업에 대한 금융 서비스

중소기업 대출은 전통적으로 신한은행의 핵심 사업이었습니다. 최근 몇 년간 은행 경쟁이 강화되면서, 대부분의 국내 은행이 중소기업 대출에 역량을 집중하고 있으나, 신한은행은 튼튼한 고객 기반, 높은 브랜드 이미지, 풍부한 경험을 바탕으로 지속적인 경쟁우위를 유지할 수 있을 것으로 예상됩니다.

### ② 대기업에 대한 금융 서비스

대기업 고객은 주로 대기업 및 금융기관으로 구성되어 있습니다.

### ③ 전자 기업 금융

신한은행은 기업고객을 위한 인터넷 बैं킹 시스템을 도입하여 '신한 비즈뱅크'라는 브랜드를 통하여 인터넷 금융서비스를 제공하고 있습니다. 신한 비즈뱅크는 거래 내역 조회 및 자금 이체와 같은 간단한 서비스는 물론 신용장 개설 및 무역금융 등 다양한 금융 서비스를 제공하고 있습니다.

### ④ 기업 대출

기업대출 상품은 크게 운전자금대출(운전대)과 시설자금대출(시설대)로 나뉩니다. 운전대출은 기업의 일반적인 운영자금 대출이 목적이며, 시설대출은 설비 구입이나 공장건설 등의 목적으로 사용될 자금을 위한 대출입니다.

### ⑤ 이자율 결정

기업고객 대출에 대한 이자율은 각 대출건의 조달비용 및 차주의 신용리스크에 따른 기대 손실률에 근거하여 계산됩니다.

## <투자금융업무>

신한은행의 투자금융 업무는 자금업무, 투자업무, 파생거래, 국제 업무 등으로 구성됩니다.

### ① 자금업무(Treasury)

신한은행의 자금부는 고정 및 변동 금리부 채권, 무담보 채권, 구조화 채권 등 다양한조달 수단을 통하여 영업활동에 필요한 자금을 조달하고 유동성을 공급합니다.

② 투자업무

신한은행은 지속적인 유동성 조달 및 이자/배당 수익, 자본 수익 창출을 위하여 자기 계정을 활용하여 유가증권 투자 및 거래를 하고 있습니다. 신한은행의 주요 투자 포트폴리오는 주로 국고채 및 정부기관 등이 발행한 채권, 금융채 등으로 구성됩니다.

③ 파생 거래

신한은행은 다음과 같은 다양한 파생상품을 거래하고 판매합니다.

- 이자율 스왑, 옵션, 선물
- 통화 스왑
- 자본 증권 연계 옵션
- 외화 선도, 스왑, 옵션
- 상품 선도, 옵션, 스왑
- 신용 파생상품 및 코스피 200 인덱스 연계 옵션 등

④ 국제업무

신한은행은 국제 자본시장에 대한 투자 및 외화표시 증권 거래, 외환거래 서비스, 무역 금융, 국제 팩토링 서비스 등 다양한 국제 금융 서비스 업무를 제공하고 있습니다.

<신탁업무>

① 상품안내

신탁은 크게 금전신탁과 재산신탁으로 나눌 수 있습니다. 금전신탁은 신탁의 인수(신규)시에 금전으로 수탁하며, 신탁의 종료시 금전 또는 운용현상 대로 수익자에게 교부하는 것이며, 재산신탁은 금전외의 재산으로 신탁을 설정하며 유가증권, 부동산, 동산, 금전채권, 무체재산권 등의 재산권을 수탁받아 위탁자의 지시 또는 신탁계약에서 정한 바에 따라 관리, 운용, 처분한 후 신탁 종료시 금전 또는 운용현상 그대로 수익자에게 교부하는 신탁입니다.

금전신탁은 위탁자가 자산운용 대상 및 방법을 지시하지 않고, 수탁자에게 일임하는 불특정 금전신탁과 위탁자가 자산 운용 대상과 방법을 지정하는 특정 금전신탁으로 나뉩니다. 재산신탁은 설정자산에 따라 유가증권신탁, 금전채권의 신탁, 동산의 신탁, 부동산의 신탁, 지상권의 신탁, 전세권의 신탁 등으로 구분됩니다.

신탁 상품은 은행 예금에 비해 관련 규제가 적기 때문에 전통적으로 은행 이율보다는 다소 높은 수익률을 제시할 수 있었습니다. 신탁계정의 자산은 주로 유가증권에 투자되거나 대출 재원으로 활용됩니다. 국내의 관련 법에서는 신탁계정 자산을 은행계정 자산과 별도로 분리하여 관리하도록 하고 있습니다

- 신탁상품별 개요

구분	종류	특징
불특정 금전신탁	연금저축신탁	적립기간 동안 자유롭게 납입하고 연금으로 수령하여 노후생활자금을 준비할 수 있는 상품(납입원금 보전)
		연간 한도 범위 내 입금 가능하고, 소득세법에서 정한 세액공제 가능
특정금전신탁	특정금전신탁	위탁자가 자산운용 대상과 방법을 직접 지정하여 위탁자 별로 단독운용, 관리하는 상품
퇴직연금신탁	퇴직연금신탁	근로자의 노후 생활을 보장하기 위해 기업이 사전에 퇴직금재원을 은행에 적립하고, 근로자 퇴직 시 연금 또는 일시금 형태로 지급하는 제도
재산신탁	유가증권신탁	위탁자가 유가증권을 신탁하면 수탁자는 신탁계약에 따라 신탁재산을 관리, 운용, 처분하고, 신탁 종료 시에 수익자에게 운용 현상 그대로 교부하는 재산신탁
	금전채권신탁	위탁자가 보유하는 금전채권을 신탁하면 수탁자는 신탁계약에 따라 금전채권을 추심, 운용한 후 수익자에게 지급하는 재산신탁

	부동산신탁	위탁자가 보유하는 토지 및 그 정착물을 신탁하면 수탁자는 신탁계약에 따라 신탁부동산을 관리, 운용, 처분하고 신탁계약 종료 시 운용현상 그대로 교부하는 재산신탁으로 종류는 관리, 처분, 담보신탁이 있음.
	동산신탁	위탁자가 보유하는 기계, 기구 등 동산을 신탁하면 수탁자는 신탁계약에 따라 신탁동산을 관리, 운용, 처분하고 신탁계약 종료시 운용현상 그대로 교부하는 재산신탁
기타 서비스	신한 미래설계	위탁자가 생전에 은행에 재산을 신탁하면서 본인을 수익자로 정하고, 위탁자 사후에는 생전에 정한 수익자에게 신탁재산을 안정적으로 승계하는 것을 목적으로 하는 신탁
	유언대용신탁	
	미래안심 유언상속관리서비스	유언자와의 계약을 통해 유언서 보관 및 유언 집행을 위임받아 유언자가 사망한 때에 그 유언내용에 따라 유산을 상속인 또는 수증자에게 분배하는 유언 상속관리 서비스 상품

## <외환상품 및 서비스>

### ① 환전상품

구분	특징
외국통화 매입	고객으로부터 외국통화를 매입하는 업무
외국통화 매도	고객에게 외국통화를 매도하는 업무
외화수표 매입	고객으로부터 외화수표(여행자수표 포함)을 매입하는 업무
외화수표 매도	고객에게 외화수표(여행자수표 포함)을 매도하는 업무

### ② 환전관련 부대서비스

구분	특징
인터넷 환전	고객이 인터넷을 통해 환전을 신청하여 매개가 이루어지고, 공항 등 주요 영업점에서 환전 신청한 외화(현찰, T/C)를 찾아가는 서비스
신한 OK넷 환전서비스	고객이 인근 영업점에서 환전을 신청하여 거래하고, 공항 등 주요 영업점에서 환전 신청한 외화를 찾아가는 서비스
솔(SOL)편한 환전	고객이 모바일 앱을 통해 환전을 신청하여 매개가 이루어지고, 공항 등 주요 영업점에서 환전 신청한 외화(현찰)를 찾아가는 서비스
환전마일리지 우대 서비스	미화 5백불 상당액 이상 영업점 방문환전 및 미화 3백불 상당액 이상 인터넷뱅킹 외환 거래 시 고객이 요청하는 경우 아시아나 항공 또는 대한항공 마일리지를 무료로 적립하는 서비스
OK Cashbag 포인트적립서비스	미화 5백불 상당액 이상 영업점 방문환전 및 미화 3백불 상당액 이상 인터넷뱅킹 외환 거래 시 고객이 요청하는 경우 OK Cashbag을 무료로 적립하는 서비스
해외여행자보험 서비스	미화 5백불 상당액 이상 환전 및 인터넷뱅킹 외환 거래 시 고객이 '환율우대+여행자보험 가입'을 선택하는 경우 해외여행자보험(한화손해보험) 무료로 가입

### ③ 외화송금 상품

구분	특징
당발송금	국내에서 해외로 외화를 송금하는 서비스
타발송금	해외에서 국내로 도착한 송금을 지급하는 서비스

### ④ 외화송금관련 부대서비스

구분	특징
해외송금 자동이체 서비스	유학생 경비 및 해외체재비 등과 같이 정기적으로 해외로 송금할 고객에 대해 본인과의 사전 약정을 통해 별도의 송금신청서 없이 송금 지정일에 자동으로 지급하는 서비스
해외송금 폰뱅킹 서비스	당행을 거래외국환은행으로 지정 신청하고 해외송금 정보를 사전 등록한 신한 온라인서비스 가입고객이 무인안내를 통해 해외로 전신송금 하거나, 고객이 전화로 콜센터를 통하여 입력한 내용(폰뱅킹 비밀번호, 인출계좌 비밀번호, OTP카드비밀번호)이 사전에 은행에 등록된 내용과 일치하는 경우 신청인의 지시사항으로 간주하여 그 지시내용에 따라 해외로 전신송금하는 서비스
해외송금 자동화기기 서비스	당행을 거래외국환은행으로 지정 신청하고 해외송금 정보를 사전 등록한 신한은행 카드 소지 고객이 자동화기기를 통해 해외로 전신송금하는 서비스

MoneyGram (머니그램) 특급송금 서비스	은행계좌 개설 없이도 머니그램사의 송금시스템을 이용하여 고객(개인 및 개인사업자)이 자금을 빠르게 주고 받을 수 있는 특급송금시스템
환전마일리지 우대 서비스	미화 1백불 상당액 이상 인터넷뱅킹 외환 거래 시 지급증빙미제출 송금 또는 유학생/해외체재비 항목으로 송금 시 고객이 요청하는 경우 아시아나 항공 또는 대한항공 마일리지를 무료로 적립하는 서비스
OK Cashbag 포인트적립 서비스	미화 1백불 상당액 이상 인터넷뱅킹 외환 거래 시 지급증빙미제출 송금 또는 유학생/해외체재비 항목으로 송금 시 고객이 요청하는 경우 OK Cashbag을 무료로 적립하는 서비스

### ⑤ 기타 무역외 서비스

구분	특징
신한 글로벌현금카드	해외ATM카드 및 직불카드를 이용하는 당행 외환고객을 대상으로 한 국내ATM인출, 해외ATM인출 및 해외직불카드(Maestro) 기능이 있는 현금카드
신한UnitTravel카드	해외에서 일어나는 외화현금 인출 또는 물품 구매에 사용되는 금액을 고객이 미리 사놓은 외화를 이용해 인출 또는 결제할 수 있으며, 외화예금 잔액 부족 시에도 원화예금에서 인터넷 등으로 환전하여 결제 가능한 해외전용 현금카드
신한 글로벌멀티카드	하나의 카드에 최대 10개 통화를 동시에 충전 가능한 외화선불 카드 마스터로고가 부착된 온/오프라인 해외가맹점에서 물품 구매 가능하며 해외소재 마스터카드 제휴 ATM에서 외화현찰 인출 가능

### ⑥ 외화자금의 운용 및 예치를 위한 상품

구분	특징
외화당좌 · 보통예금	입출금이 자유로운 외화예금으로, 입출금은 제한 없이 수시로 가능
외화체인저입예금	외화유동성 예금으로 예치 통화간 자유로운 전환 및 기일이체 가능
모아 More 외화 MMDA	수시 입출금 가능한 외화예금을 기본으로 하며, 미화 10만불 상당액 이상의 일시적 예치시에 금액 구간별 차등 이율을 적용
파워 기업외화 MMDA	기업고객의 수시 입출금 가능한 외화예금을 기본으로 하며, 미화 10만불 상당액 이상의 일시적 예치 시에 금액 구간별 차등 이율을 적용
외화정기예금	작은 입출금이 필요 없는 외화자금운용을 위한 예금으로 입출금 제한
Multiple 외화정기예금	하나의 계좌에 여러 건(최대999건)의 정기예금이 가능하며 입금 건별로 고객이 만기일을 자유롭게 지정가능
신한 수출입승금 외화통장	수출입 거래고객의 Needs에 맞는 서비스 제공 및 신규 수출입 거래고객의 기반확대를 위한 입출금이 자유로운 수출입승금 외화예금
TOPS외화적립예금	자유적립식외화예금으로, 적립금 단위 별로 예치기간별 고시금리 적용
신한 실속환전통장	고객에게 수시 환전을 통해 환율 변동성에 대비할 수 있는 수단을 제공하며 환전에 필요한 다양한 편의성을 제공하는 입출금이 자유로운 외화예금
글로벌주식More 외화예금(FNA)	해외주식에 투자하고자 하는 국민인 개인이 신한금융투자 해외주식 투자 계좌를 동시에 개설하여 해외주식 매매를 위한 외화자금의 관리를 효율적으로 할 수 있는 입출금이 자유로운 외화예금
Mint Libor연동외화예금	3개월 Libor금리를 3개월마다 반영하여 실세금리의 움직임에 따라 예금이율이 3개월에 한번씩 자동 변경되는 변동금리 외화정기예금
달러 More 환테크 적립예금	안정적으로 외화(USD)를 적립하고자 하는 고객이 다양한 자동이체 기능, 자유로운 입금, 분할인출 기능 및 우대서비스를 받을 수 있는 미국 달러(USD)화 전용 자유적립식 예금
외화양도성예금증서	시장실세 금리를 반영하는 기명 통장식 외화양도성 예금증서(무기명 및 증서식 발행 불가)
모아 More 환테크 회전 정기예금	1, 3, 6개월 회전기간에 따라 시장 실세금리로 복리 운용, 회전기간 단위 약정이자율을 제공하는 외화 정기예금
Someday(썬데이)외화적금	해외여행에 필요한 외화현찰을 미화1불부터 적립할 수 있는USD전용 자유적립식 외화적금

### ⑦ 무역거래 서비스

구분	특징
수출업무	신용장 통지,(신용장방식, 무신용장방식)수출환어음 매입(추심), 신용장 양도,
수입업무	수입신용장 개설, 수입화물선취보증 및 수입화물대도, 무신용장 방식 운송서류 인도
무역금융업무	무역금융지원, 내국신용장 개설 및 매입
기타 무역업무	구매확인서 및 수출실적확인 증명서 발급, 무역자동화(EDI)서비스, 수출네고자금 해외입금 통지 서비스, 수출입적하보험증권 출력 서비스

### ⑧ 수출업무 상품

구분	특징
----	----

무역보험공사 단기수출(EFF)부보 매입외환	무역보험공사의 '단기수출보험(EFF)적격대상 수출업체'가 우량 수입업체에 대해 보유하고 있는 수출채권을 당행 취급 영업점이 무역보험공사의 '단기수출보험(EFF)'에 보험계약자로 가입하고, 동 보험을 담보로 취득함으로써 해당 수출업체의 수출채권을 '비소구조건'으로 매입하는 상품
D/A포페이팅	D/A방식 수출환어음 매입시 수출상에 대해서는 매입시점에 '소구조건'으로 처리하고 이후에 해외인수가 확정되면 '비소구조건'으로 전환하는 매입상품
N/D수출랙토링	수출입은행과 제휴하여 수출입은행이 설정한 수입자별 한도 범위내에서 사후송금방식(O/A방식) 및 D/A방식 수출거래시 발생하는 수출채권을 1차로 당행에서 비소구 조건으로 매입하고, 당행은 2차로 비소구조건으로 수출입은행에 재매입 의뢰하는 상품
L/C포페이팅	기한부신용장을 근거로 수출자가 발행한 수출환어음의 매입업무시 수출상에 대하여 매입시점에는 '소구조건'으로 매입(추심)하고, 이후 개설은행의 인수가 확정되면 '비소구조건'으로 전환되는 상품
한국은행 위안화 수출화환어음 매입	한국은행의 한·중 통화스왑자금을 활용하여 국내 수출기업의 한·중 무역 시 위안화 수출화환어음 매입을 지원하는 상품
동행수출매입외환	본지시간 거래를 제외한 무신용장방식(D/P, D/A, O/A)수출거래를 대상으로 취급하는 매입외환상품
K-SURE 제휴 수출신용보증부 매입외환	일정 자격기준을 충족하는 수출기업이 무역보험공사로부터 사전심사를 받은 수입자에게 무신용장방식으로 물품을 수출하고 보유하게 되는 수출채권을 무역보험공사의 '수출신용보증서 협약보증'을 신용보강수단으로 활용하여 '소구조건'으로 할인/매입하는 수출금융상품

## <제주은행>

### (1) 영업개황

제주은행은 1969년 지역경제의 균형발전과 활성화를 도모하기 위한 제주도민들의 바람에 의해 설립되어, 지금까지 제주 지역 경제에서 매우 중요한 역할을 담당해 오고 있는 지방은행입니다.

제주은행은 설립 이래 지역과 함께 호흡하면서 축적해온 정성적인 관계형 정보와 Know-how 및 지속적인 지역사회 기여 활동으로 쌓아온 지역민들의 신뢰를 기반으로 하여 신한금융그룹의 일원이라는 강점을 지역금융과 결합시킴으로써, 제주지역 고객에게 수준 높은 금융서비스를 제공하고, 궁극적으로는 제주지역 경제의 성장·발전에 공헌한다는 사명을 가지고 있습니다.

2021년도에는 다음 사항에 전행적인 역량을 집중해 나가겠습니다.

제주은행은 전략목표를 『디지털 경쟁력을 갖춘 제주대표 強小은행』으로 정하고, 다음 4가지 전략과제를 정하였습니다. 4대 전략과제는 아래와 같습니다.

첫째, 「쏘 Value Chain Digital Shift」를 추진해 나가겠습니다.

Digital Shift는 은행의 조직·역량·기술·생태계 등 모든 영역에서의 근본적인 디지털 전환을 의미합니다. 비대면 상품 라인업 완성, 전략적 제휴 확대를 통한 제주형 디지털 생태계 조성, 데이터 기반 확보·활용을 통한 디지털 중심 영업으로의 전환을 더 강화해 나가겠습니다.

둘째, 「차별적 미래성장기반 확보」에 집중하겠습니다.

어려운 환경과 여건일수록 기초체력을 강화하여 더욱 단단한 기반을 다져야 합니다.

이에 따라 외형보다는 가치에 초점을 둔 영업과 함께 지역 경제주체와의 연계·공조를 강화하겠습니다. 아울러 금융의 힘으로 지역경제 신성장을 지원하며 사회책임경영, E·S·G 지원을 확대해 나가겠습니다.

셋째, 선제적인 「위기대응 리스크관리 고도화」입니다.

올해는 코로나19 경기악화로 인한 잠재 부실이 본격적으로 수면 위로 떠오를 것입니다. 이를 극복하기 위해 실질적 여신 심사 관리 강화, 선제적 위기 탐지, 그리고 빈틈없는 점검 체계를

구축을 통해 대응체계를 고도화하고 불확실성에 선제적으로 대응해 나가겠습니다.

넷째, 「역동적 조직혁신과 역량강화」입니다.

신속한 의사결정체계, 불필요한 업무 프로세스 제거 등을 통해 조직 효율화·활력도 제고를 지속적으로 추진하겠습니다. 나아가 건강하고 활기차게 일할 수 있는 환경을 구축하며 특화 직무과정 고도화, 전문가 양성을 통해 핵심인재 육성과 확보에도 박차를 가하겠습니다.

## (2) 영업실적

별도기준

(단위 : 십억원)

구 분		2020년	2019년	2018년
이 자 부 문	이자수익	182.5	201.0	192.3
	예치금이자	0.1	0.2	0.3
	유가증권이자	12.1	15.0	14.6
	대출채권이자	168.1	182.5	173.0
	기타이자수익	2.2	3.3	4.4
	이자비용(△)	72.5	83.4	70.5
	예수부채이자	64.2	74.5	60.9
	차입부채및사채이자	1.0	0.9	1.0
	사채이자	7.0	7.6	8.4
	기타이자비용	0.3	0.4	0.2
소계		110.0	117.7	121.7
수 수 료 부 문	수수료수익	28.1	29.8	27.2
	수수료비용(△)	11.4	14.2	12.4
	소계	16.6	15.5	14.8
기 타 영 업 부 문	기타영업수익	7.4	13.1	8.5
	보험수익	-	-	-
	유가증권평가 및 처분이익	3.1	2.2	1.4
	기타 금융자산(부채) 평가 및 처분이익	-	-	-
	배당금수익	0.0	0.0	0.5
	외환거래이익	2.1	10.1	6.2
	파생상품 관련 이익	-	-	-
	대손충당금 환입액	-	0.0	-
	충당금 환입액	0.2	0.7	0.4
	기타	2.0	-	0.0
	기타영업비용	29.9	30.6	25.6
	보험비용	-	-	-
	유가증권평가 및 처분손실	0.1	0.0	0.3
	기타 금융자산(부채) 평가 및 처분손실	-	-	-
	대손상각비	12.8	12.8	7.0
	제충당금 전입액	0.0	0.0	0.3
외환거래손실	0.9	2.2	2.8	

	파생상품 관련손실	-	-	-
	기타	16.2	15.5	15.2
	소계	-22.6	-17.6	-17.1
<b>부문별 이익 합계</b>		<b>104.0</b>	<b>115.6</b>	<b>119.4</b>
일반관리비(△)		82.4	78.4	83.7
<b>영업이익</b>		<b>21.6</b>	<b>37.2</b>	<b>35.8</b>
<b>영업외이익</b>		<b>1.4</b>	<b>-0.1</b>	<b>-0.6</b>
	관계기업 이익 관련 손익	-	-	-
	영업외이익	1.4	-0.1	-0.6
법인세비용차감전 계속사업손익		23.0	37.1	35.2
계손사업손익법인세비용(△)		5.5	9.1	7.8
중단사업손익		-	-	-
<b>총당기순이익</b>		<b>17.5</b>	<b>27.9</b>	<b>27.4</b>

(주) 금융감독원에 제출하는 금융지주회사 업무보고서 기준임.

### (3) 자금조달 · 운용현황

별도기준

(단위 : 십억원, %)

구분	2020년				2019년				2018년						
	평균잔액	구성비	이자금액	이자율	평균잔액	구성비	이자금액	이자율	평균잔액	구성비	이자금액	이자율			
조달	원화 자금	예수금	5,128.1	81.9	69.9	1.36	4,816.0	81.8	79.7	1.65	4,521.8	81.5	65.4	1.45	
		CD	9.7	0.2	0.2	1.70	23.5	0.4	0.5	2.14	65.1	1.2	1.3	1.93	
		차입금	179.5	2.9	0.9	0.48	90.4	1.5	0.9	0.95	79.5	1.4	1.0	1.20	
		원화콜머니	0.3	0.0	0.0	0.71	1.7	0.0	0.0	1.59	4.5	0.1	0.1	1.49	
		기타	237.2	3.8	7.3	3.08	258.3	4.4	8.0	3.08	267.3	4.8	8.6	3.20	
		소계	5,554.8	88.7	78.3	1.41	5,189.8	88.1	89.0	1.72	4,938.1	89.0	76.3	1.54	
	외화 자금	외화예수금	32.4	0.5	0.6	1.78	40.3	0.7	0.5	1.21	36.1	0.7	0.1	0.35	
		외화차입금	14.8	0.2	0.1	0.98	5.0	0.1	0.0	0.10	2.4	0.0	0.0	0.08	
		외화콜머니	-	-	-	-	0.1	0.0	0.0	1.23	1.4	0.0	0.0	1.69	
		사채	-	-	-	-	-	-	-	-	-	-	-	-	
		기타	0.7	0.0	-	-	0.9	0.0	-	-	0.3	0.0	-	-	
		소계	47.8	0.8	0.7	1.50	46.2	0.8	0.5	1.07	40.2	0.7	0.2	0.38	
	원화가성 자금계		5,602.6	89.4	79.0	1.41	5,236.0	88.9	89.5	1.71	4,978.4	89.7	76.4	1.54	
	기타	자본총계	553.8	8.8	-	-	538.0	9.1	-	-	459.1	8.3	-	-	
		총당금	3.3	0.1	-	-	7.7	0.1	-	-	6.8	0.1	-	-	
		기타	105.4	1.7	-	-	109.3	1.9	-	-	103.8	1.9	-	-	
		우원가성 자금계	662.5	10.6	-	-	655.0	11.1	-	-	569.7	10.3	-	-	
	조달계		6,265.1	100.0	79.0	1.26	5,890.9	100.0	89.5	1.52	5,548.1	100.0	76.4	1.38	
	운용	원화 자금	예치금	6.0	0.1	0.1	1.11	12.8	0.2	0.2	1.86	16.8	0.3	0.3	1.82
			유가증권	724.3	11.6	12.1	1.68	768.5	13.0	15.0	1.96	723.8	13.1	14.6	2.02
대출금			5,116.9	81.7	157.3	3.07	4,750.6	80.6	172.6	3.63	4,469.1	80.6	164.2	3.67	
(가계대출금)			1,999.7	31.9	61.3	3.06	1,919.6	32.6	69.8	3.64	1,896.3	34.2	68.0	3.58	
(기업대출금)			2,984.9	47.6	92.7	3.10	2,719.6	46.2	99.2	3.65	2,479.4	44.7	93.3	3.76	
자금보충대지급금			-	-	0.0	-	-	-	0.0	-	-	-	0.0	-	
원화콜론			94.4	1.5	0.6	0.65	44.1	0.7	0.7	1.53	30.3	0.6	0.5	1.51	
사모사채			-	-	-	-	-	-	-	-	-	-	-	-	
신용카드채권			70.7	1.1	15.8	22.38	81.8	1.4	17.5	21.34	84.8	1.5	15.2	17.96	
(장기카드대출)			1.7	0.0	0.2	9.25	7.4	0.1	0.7	10.10	15.4	0.3	1.7	10.98	

	기타	9.0	0.1	1.6	17.58	-	-	1.8	-	-	-	2.1	-
	원화대손충당금(△)	23.6	0.4	-	-	20.5	0.3	-	-	20.9	0.4	-	-
	소계	5,997.7	95.7	187.5	3.13	5,637.4	95.7	207.9	3.69	5,303.9	95.6	196.9	3.71
외화 자금	외화예치금	10.8	0.2	-	-	16.0	0.3	-	-	22.9	0.4	-	-
	외화증권	-	-	-	-	-	-	-	-	-	-	-	-
	대출금	30.3	0.5	1.3	4.16	13.3	0.2	0.6	4.60	5.0	0.1	0.1	2.66
	외화골론	0.9	0.0	0.0	1.57	11.7	0.2	0.3	2.24	9.6	0.2	0.2	2.13
	매입외환	0.0	0.0	0.0	4.07	0.1	0.0	0.0	4.87	0.1	-	0.0	5.85
	기타	-	-	0.0	-	-	-	0.0	-	-	-	0.0	-
	외화대손충당금(△)	0.0	0.0	-	-	0.0	0.0	-	-	0.0	-	-	-
	소계	42.0	0.7	1.3	3.04	41.0	0.7	0.9	2.14	37.7	0.7	0.3	0.91
수익성 자금계		6,039.7	96.4	188.8	3.13	5,678.4	96.4	208.7	3.68	5,341.6	96.3	197.3	3.69
기타	현금	36.9	0.6	-	-	35.6	0.6	-	-	32.2	0.6	-	-
	업무용 고정자산	61.8	1.0	-	-	51.6	0.9	-	-	48.2	0.9	-	-
	기타	126.6	2.0	-	-	125.3	2.1	-	-	126.2	2.3	-	-
	무수익성 자금계	225.4	3.6	-	-	212.5	3.6	-	-	206.5	3.7	-	-
운용계		6,265.1	100.0	188.8	3.01	5,890.9	100.0	208.7	3.54	5,548.1	100.0	197.3	3.56

(주) 평균잔액은 기중 평균잔액임.

#### (4) 주요 상품 · 서비스 내용

제주은행은 예금 수납업무를 기본으로 한 조달을 통하여 다양한 사업을 영위하고 있으며, 제공하는 주요상품 및 서비스 내용은 앞에서 기술한 신한은행의 내용과 대부분동일합니다.

### 2) 신용카드업 부문

#### <신한카드>

##### (1) 영업개황

신용카드업은 지급결제 수단으로서의 공적 기능에 대한 인식 확대 및 향후 경제전망과 규제 환경을 고려할 때 고객기반 확보와 철저한 리스크관리 및 안정적인 자산 포트폴리오 유지가 중요한 산업이며, 국내 신용카드시장은 금융그룹 소속 카드사와 대기업 계열 전업카드사로 양분되어 시장지위 확보에 노력하고 있습니다.

신한카드는 2020년 연말 기준 실질회원 2,096만명(신용카드 및 체크카드 회원 기준), 가맹점수 179만점(가동 가맹점 기준)의 고객기반에서 창출되는 규모의 경제효과를 토대로 2020년 누적 당기순이익 6,065억원을 시현하였습니다. 또한 금융그룹 카드사로서 그룹사간 시너지를 활용한 교차판매와 은행 영업점 등을 활용한 영업 네트워크상의 이점과 함께, 그룹 차원의 효율적인 리스크관리 시스템 및 안정적인 재무적 지원 가능성 등을 활용하여 업계 1위의 시장지위를 더욱 공고히 하고 있습니다.

한편 디지털 간편결제를 기반으로 한 이종 업체들의 결제시장 진입에 대비하고자 당사는 선제적으로 모바일 결제 플랫폼 신한PayFAN을 런칭하여 업계 최대 1,280만의 회원 규모를 확보 하였고, 뽐업종 결제 플랫폼 내에서도 주도적 시장 지위를 유지하기 위해 제휴 상품 출시 등을 통해 지속 노력하고 있습니다.

아울러 빠르게 변화하는 고객니즈에 발맞추어 Big Data 분석 기반의 새로운 카드상품과 서비스를 지속 개발하였고, 고객만족을 최상의 경영가치로 선정하여 고객만족도 제고를 위한 노력을 경주하고 있습니다.



카드사의 핵심 역량인 결제기능이 디지털 기술에 기반한 異업종 사업자의 진출로 인해 더 이상 카드사만의 차별적 역량이 아니게 된 상황에서, 당사는 '초연결', '초확장', '초협력' 전략을 통해 고객의 범위를 다시보고, 사업 영역을 확장하는 한편, 고객 가치를 함께 만들 수 있는 파트너를 확보, 개별 카드사가 제공할 수 있는 서비스의 한계를 극복하기 위한 노력을 지속 해왔습니다.

이러한 노력의 결과 할부/신금융/플랫폼(중개)/글로벌 등 신한카드의 사업/수익 포트폴리오는 지속적으로 다각화 되고 있으며, 2021년에는 COVID-19 이후 변화된 고객의 행동패턴, 니즈에 超개인화 수준으로 다가가기 위해 Deep Contact, 즉 DEEP-tact 전략방향을 수립하였습니다.

신한카드의 고객기반, 차별적 디지털/빅데이터 역량 등을 바탕으로 새로운 시대/고객을 더 깊이 들여다보고 더 가까이 다가갈 고객이 필요로 하는 '딥택트'한 상품/서비스/채널 등을 선별, 최적의 고객경험을 선사하고자 하며, 이를 위한 4대 중점 추진과제는 아래와 같습니다.

- ① Digital contact : 디지털 기반 고객경험 혁신 및 업의 재정의
- ② Economic contact : 고객의 경제적 성장을 지원하는 금융업의 선진화
- ③ Extended contact : 超연결을 통한 고객가치/사업영역 확장
- ④ Personalized contact : 데이터/디지털 기반 정교한 추천&리스크 관리

또한 미래 성장 기반 확보를 위해 당사의 비전인 'Connect more, Create the most' 를 기반으로 Pay Platform(결제), Multi Finance(금융), Life Information(생활) 등 사업 포트폴리오 재구축에 속도를 더하고, D/N/A 3大 플랫폼을 중심으로 한 미래사업을 중점 추진하여 각 사업 영역별 수익 다각화/성과 극대화에 주력할 예정입니다.

- ① Daily-PEFM : 개인고객 대상 종합금융 플랫폼
- ② New Discovery Platform : 마이데이터 기반 라이프스타일 플랫폼
- ③ Amazing BFM : 개인사업자 대상 가맹점주 종합 플랫폼

## (2) 영업실적

별도기준

(단위 : 십억원)

구 분		2020년	2019년	2018년
이 자 부 편	이자수익	2,139.3	2,147.9	1,987.2
	예치금이자	5.4	2.6	2.3
	유가증권이자	-	-	-
	대출채권이자	142.0	119.9	102.4
	기타이자수익	1,991.8	2,025.4	1,882.5
	이자비용(△)	486.0	473.5	421.9
	예수부채이자	-	-	-
	차입부채및사채이자	126.6	114.8	99.3
	사채이자	347.0	351.3	316.6
	기타이자비용	12.5	7.4	6.0
	소계	1,653.3	1,674.4	1,565.3

수수료 부문	수수료수익		1,470.9	1,425.0	1,484.8
	수수료비용(△)		1,169.9	1,208.1	1,252.1
	소계		301.0	216.9	232.7
기 타 영 업 부 문	기타영업수익		124.5	105.6	147.3
		보험수익	-	-	-
		유가증권평가 및 처분이익	19.0	14.1	17.1
		기타 금융자산(부채) 평가 및 처분이익	-	-	-
		배당금수익	11.3	7.4	40.3
		외환거래이익	76.6	59.5	42.2
		파생상품 관련 이익	2.1	8.5	4.7
		대손충당금 환입액	-	-	-
		총당금 환입액	-	4.3	1.8
		기타	15.5	11.8	41.3
	기타영업비용		738.6	677.8	532.1
		보험비용	-	-	-
		유가증권평가 및 처분손실	0.2	0.4	0.4
		기타 금융자산(부채) 평가 및 처분손실	-	-	-
		대손상각비	437.9	521.5	454.6
		제충당금 전입액	20.8	27.6	14.8
		외환거래손실	15.5	25.2	11.1
파생상품 관련손실		46.1	7.7	-	
기타		218.1	95.4	51.2	
소계		-614.1	-572.2	-384.8	
부문별 이익 합계			1,340.1	1,319.0	1,413.1
일반관리비(△)			614.9	670.7	693.9
영업이익			725.2	648.4	719.2
영업외이익			61.6	1.6	-20.6
	관계기업 이익 관련 손익		-	-	-
	영업외이익		61.6	1.6	-20.6
법인세비용차감전 계속사업손익			786.8	650.0	698.6
계속사업손익법인세비용(△)			208.5	162.2	183.2
중단사업손익			-	-	-
총당기순이익			578.3	487.8	515.4

(주) 금융감독원에 제출하는 금융지주회사 업무보고서 기준임.

### (3) 자금조달 · 운용현황

연결기준

(단위 : 십억원, %)

구 분	2020년				2019년				2018년				
	평균잔액	구성비	이자금액	이자율	평균잔액	구성비	이자금액	이자율	평균잔액	구성비	이자금액	이자율	
조 원 화 자 금	CP	1,812.9	5.3	37.5	2.07	1,799.5	5.8	39.8	2.21	1,505.1	5.3	33.5	2.22
	차입금	1,710.3	5.0	37.9	2.22	1,008.4	3.2	20.8	2.06	783.6	2.8	12.2	1.55

00	원화	원화콜머니	-	-	-	-	-	-	-	-	-	-	-		
		사채	16,661.6	48.5	347.0	2.08	15,093.9	48.4	350.3	2.32	13,600.9	48.2	229.8	1.69	
		ABS	-	-	-	-	-	-	-	-	-	-	-	-	
		기타	-	-	12.5	-	-	-	7.7	-	-	-	4.5	-	
		소계	20,184.9	58.8	435.0	2.16	17,901.8	57.5	418.5	2.34	15,889.6	56.4	279.9	1.76	
	외화	외화예수금	-	-	-	-	-	-	-	-	-	-	-	-	
		외화차입금	716.0	2.1	11.8	1.65	136.0	0.4	25.7	18.91	25.0	0.1	6.4	25.55	
		외화콜머니	-	-	-	-	-	-	-	-	-	-	-	-	
		사채	182.6	0.5	5.0	2.73	233.9	0.8	1.0	0.43	114.5	0.4	1.5	1.29	
		ABS	3,095.9	9.0	55.7	1.80	2,822.3	9.1	54.3	1.92	2,517.6	8.9	35.8	1.42	
		기타	-	-	-	-	-	-	-	-	-	-	-	-	
		소계	3,994.5	11.6	72.5	1.82	3,192.2	10.2	81.0	2.54	2,657.0	9.4	43.6	1.64	
	원가성 자금계		24,179.4	70.4	507.5	2.10	21,094.0	67.7	499.5	2.37	18,546.7	65.8	323.5	1.74	
	기타	자본총계	6,181.9	18.0	-	-	5,986.3	19.2	-	-	5,900.3	20.9	-	-	
		총당금	244.3	0.7	-	-	207.9	0.7	-	-	175.7	0.6	-	-	
		기타	3,750.5	10.9	-	-	3,872.1	12.4	-	-	3,574.4	12.7	-	-	
	무원가성 자금계		10,176.7	29.6	-	-	10,066.3	32.3	-	-	9,650.4	34.2	-	-	
	조달계		34,356.0	100.0	507.5	1.48	31,160.4	100.0	499.5	1.60	28,197.1	100.0	323.5	1.15	
	100	원화	예치금	1,448	4.21	14	0.97	678	2.18	-	-	667.3	2.4	4.0	0.60
			유가증권	451	1.31	-	-	324	1.04	-	-	284.8	1.0	-	-
대출금			7,735	22.51	383	4.95	6,215	19.95	337	5.43	4,952.1	17.6	162.7	3.28	
지급보증대지급금			-	-	-	-	-	-	-	-	-	-	-	-	
원화콜론			-	-	-	-	-	-	-	-	-	-	-	-	
사모사채			-	-	-	-	-	-	-	-	-	-	-	-	
신용카드채권			23,603.0	68.7	1,864.2	7.90	23,526.0	75.5	1,908.2	8.11	22,087.9	78.3	1,324.2	6.00	
기타			-	-	1.8	-	-	-	2.1	-	-	-	1.5	-	
원화대손충당금(△)			1,034.8	3.0	-	-	984.2	3.2	-	-	874.5	3.1	-	-	
소계			32,202.6	93.7	2,262.6	7.03	29,758.8	95.5	2,247.7	7.55	27,117.7	96.2	1,492.3	5.50	
외화		외화예치금	-	-	-	-	-	-	-	-	-	-	-	-	
		외화증권	-	-	-	-	-	-	-	-	-	-	-	-	
		대출금	-	-	-	-	-	-	-	-	-	-	-	-	
		외화콜론	-	-	-	-	-	-	-	-	-	-	-	-	
		매입외환	-	-	-	-	-	-	-	-	-	-	-	-	
		기타	-	-	-	-	-	-	-	-	-	-	-	-	
		외화대손충당금(△)	-	-	-	-	-	-	-	-	-	-	-	-	
		소계	-	-	-	-	-	-	-	-	-	-	-	-	
수익성 자금계		32,202.6	93.7	2,262.6	7.03	29,758.8	95.5	2,247.7	7.55	27,117.7	96.2	1,492.3	5.50		
기타	현금	0.1	0.0	-	-	0.1	0.0	-	-	0.1	0.0	-	-		
	업무용고정자산	621.4	1.8	-	-	177.5	0.6	-	-	81.2	0.3	-	-		
	기타	1,531.9	4.5	-	-	1,224.0	3.9	-	-	998.1	3.5	-	-		
무수익성 자금계		2,153.4	6.3	-	-	1,401.5	4.5	-	-	1,079.4	3.8	-	-		
운용계		34,356.0	100.0	2,262.6	6.59	31,160.4	100.0	2,247.7	7.21	28,197.1	100.0	1,492.3	5.29		

(주) 평균잔액은 기중 평균잔액임.

#### (4) 주요 상품 · 서비스 내용

신한카드는 신용카드 등을 매개로 개인 및 법인회원 또는 공공기관이 일정 신용한도 내에서 물품 및 용역 구입대금을 지불할 수 있는 신용공여를 제공하고 약정 결제일에 일시불로 회수하거나 일정 기간 동안 분할하여 회수하는 신용판매를 취급하고 있습니다. 또한, 할부로 회수되는 경우에는 약정 미회수 이용대금에 대해 할부 수수료를 수취하고 있으며, 가맹점으로 부터는 이용대금을 정산하는 시점에 일정 수수료를 차감하고 있습니다.

신용판매 업무 이외에도 신용카드회원에게 자금을 대여해 주는 단기카드대출(현금서비스)와 장기카드대출(카드론)등의 현금대출 업무를 영위하고 있습니다. 또한 회원이 보유한 제휴 금융기관의 계좌잔고 내에서 일시불로 사용 가능한 체크카드, 회원이 일정한 금액을 미리 지불하여 사용하는 선불카드 등을 취급하고 있습니다.

[주요 상품]

상품 구분	상품 내용
신용카드	회원의 신용도에 따라 이용한도를 부여하고, 회원이 가맹점에서 이용한 물품 및 용역 대금을 사전에 선택한 결제일에 일시불 또는 할부로 납부할 수 있는 신용공여를 제공하는 상품
단기카드대출 (현금서비스)	회원의 일시적인 자금수요를 위해 사전에 부여된 한도 내에서 자금을 대여하고 도래하는 결제일에 상환하는 금융상품
일부결제금액 이월약정자산 (리볼빙)	회원의 신청에 따라 결제대금 중 일부만 결제하면 나머지 대금은 다음 번 결제대상으로 연장되며, 카드는 잔여 한도 내 계속 사용하는 결제서비스
장기카드대출 (카드론)	신용상태에 따라 부여된 한도 내에서 회원이 대출기간 및 상환방식을 선택 신청한 후, 사전 약정 스케줄에 따라 상환하는 금융상품
체크카드	회원이 보유한 제휴 금융회사 계좌잔고 내에서 사용이 가능한 카드로 승인시점에 회원의 계좌에서 결제금액이 자동으로 출금되는 상품
선불카드	일정 금액을 미리 지불하고 해당 금액이 기록된 카드를 발급받아, 카드잔고 범위 내에서 수시로 물품이나 용역을 구입할 수 있는 상품

<할부금융 및 리스·렌탈>

신한카드는 여신전문금융업법에 따라 고객이 자동차 구매에 필요한 자금을 대여해 주는 할부금융 상품을 취급하고 있습니다. 또한 고객이 필요로 하는 자동차를 직접 구입하여 고객에게 대여하고 정기적으로 분할하여 대금을 지급받는 오토리스 및 렌터카 사업을 취급하고 있습니다.

[주요 상품]

상품 구분	상품 내용
할부금융	목돈부담으로 인해 일시불로 구입하기 곤란한 신차, 중고차, 상용차 구입 자금을 지원하고, 고객이 일정기간 동안 매월 분할상환하는상품
오토리스/렌터카	기업 또는 개인이 필요로 하는 자동차를 직접 구입하여 고객에게 대여하고 리스료/렌탈료를 정기적으로 분할 상환하는 상품

<기타 업무>

당사는 고객의 라이프스타일에 적합한 맞춤 서비스 제공을 위해 온라인 쇼핑몰, 보험 대리판매, 여행사업 등의 상품서비스를 운영하고 있습니다. 또한 당사 카드소지 여부와 관계없이 실시간 신용정보를 반영하여 한도를 부여하며, 고객 본인이 선택한 대출 금액 및 대출 개월에 맞춰서 상환하는 고객관점의 일반대출 상품도 새롭게 출시·운영하고 있습니다.

새로운 성장동력을 확보하기 위해 금융과 생활이 결합한 디지털 플랫폼 ‘신한PayFAN’을 운영하고 있으며, 빅데이터 기반의 공공기관 컨설팅 사업 및 투자 자문업도 영위하고 있습니다

### 3) 금융투자업 부문

#### <신한금융투자>

##### (1) 영업개황

신한금융투자는 2020년 12월 말 현재 총자산 46.67조원, 자본총액 4.37조원의 규모를 갖추고 있으며 118개 국내영업망(60개 지점, 26개 PWM센터, 32개 PWM라운지)과 7개 해외영업망(5개 현지법인과 2개 해외사무소)을 보유하고 있습니다. 이를 기반으로 리테일/WM그룹에서는 개인 및 일반법인고객을 대상으로 자산관리 서비스 제공, 홀세일그룹에서는 기관투자자를 대상으로 주식 및 파생상품 매매 및 금융상품을 통한 자산운용 지원, GMS그룹에서는 자기자본 투자와 고객에게 제공 가능한 상품제조, GIB그룹에서는 IPO, 채권발행, M&A 등 기업금융업무를 통해 기업활동을 지원하는 등, 각 사업그룹별로 차별화된 수익 창출과 고객 확보 노력을 지속하고 있습니다.

2021년 전략목표를 '디지털 패러다임을 선도하는 투자명가'로 정하고,

- ① 혁신/개방형 디지털 전환, ② 고객중심 채널 혁신, ③ 운용/상품 경쟁력 강화,
- ④ 지속가능한 성과 창출, ⑤ 리스크 관리체계 고도화, ⑥  $\pi$ 형(주1) 인재 육성
- ⑦ 연결/소통의 협업 강화 등 7대 전략방향을 실천할 것입니다.

첫째, 혁신/개방형 디지털 전환입니다.

증권업을 포함하여 업의 패러다임이 디지털로 급격히 전환되고 있습니다.

혁신 수준의 플랫폼(MTS/HTS) 개선을 통해 디지털 고객의 유입을 확장하고 쏠부문의 ICT인프라를 시스템화/안정화하여 업계 최고 수준의 디지털 증권사 기반을 완성하겠습니다. 더불어 변화의 흐름 속 당사만의 새로운 판을 만들기 위하여 이업종과의 제휴를 활성화하고 빅테크 업체 등 다양한 방식의 투자를 추진하겠습니다.

둘째, 고객중심 채널 혁신입니다.

기존의 오프라인 중심의 채널 비즈니스 모델을 MTS 중심의 新 플랫폼화를 통해 고객 니즈에 따라 쉽고 편한 투자 정보를 제공할 것입니다.

이를 통해 고객 별 초개인화 서비스 제공으로 고객자산을 확대해 나가겠습니다.

셋째, 운용/상품 경쟁력 강화입니다.

운용 전략 고도화를 통해 투자역량을 고도화하고, 상품 판매 쏠 과정의 안정성을 강화할 것입니다. 실효성 있는 금융소비자 보호체제로 재구축하고 공모/내부상품 등 안정성이 검증된 상품 위주로 고객 니즈에 맞는 상품을 발굴하고 공급하겠습니다.

넷째, 지속가능한 성과 창출입니다.

기존 법인 고객에 대한 영업 네트워크를 유지하고 일반법인 및 해외 비즈니스를 고도화 하여 홀세일 영업력을 유지해 나갈 것입니다.

그리고 커버리지 역량 기반의 전통적 IB 비즈니스와 글로벌 현지법인 IB 역량을 강화하고, 현지법인의 리테일 사업모델을 구축하여 수익을 다변화하겠습니다.

다섯째, 리스크 관리체계 고도화입니다.

리스크 관리 인프라 체계를 개선하여 기 투자자산의 관리를 강화하고, 미래성장을 대비한 리

스크 관리 기반 구축에 힘쓰겠습니다.

여섯째, ㅠ형 (주1) 인재 육성입니다.

외부인재 영입 프로세스 재구축을 통해 최고의 디지털/자본시장 인재를 확보할 것입니다. 그리고 직원 역량 강화를 위하여 자기개발 지표 도입 등 학습하는 조직 문화를 구축하고, 교육 체계를 강화해 나가겠습니다.

일곱째, 연결/소통의 협업체계 강화입니다.

계열사와 그룹 디지털 플랫폼을 활용한 협업을 통해 고객기반을 확대해 나갈 것입니다. 내부적으로는 세대/조직/직무 별 소통체계를 통해 집단지성을 통한 과제 발굴 및 성과를 창출해 나가겠습니다.

주1) 2가지 분야의 (디지털, 자본시장 부문) 전문성을 갖춘 인재

## (2) 영업실적

별도기준

(단위 : 십억원)

구 분		2020년	2019년	2018년
이 자 부 문	이자수익	675.2	631.4	568.7
	예치금이자	24.4	40.3	35.7
	유가증권이자	429.6	389.1	351.6
	대출채권이자	213.9	194.4	175.3
	기타이자수익	7.4	7.5	6.1
	이자비용(△)	182.2	201.2	149.1
	예수부채이자	6.9	8.7	8.6
	차입부채및사채이자	132.4	142.7	106.3
	사채이자	36.8	43.5	30.5
	기타이자비용	6.1	6.3	3.7
소계		<b>493.0</b>	<b>430.2</b>	<b>419.6</b>
수 수 료 부 문	수수료수익	763.5	513.7	518.1
	수수료비용(△)	138.0	111.1	105.1
	소계	<b>625.5</b>	<b>402.7</b>	<b>413.0</b>
기 타 영 업 부 문	기타영업수익	7,645.8	4,865.7	4,115.6
	보험수익	-	-	-
	유가증권평가 및 처분이익	1,147.9	751.1	799.7
	기타 금융자산(부채) 평가 및 처분이익	1,001.9	243.2	504.6
	배당금수익	78.9	50.1	37.9
	외환거래이익	981.8	482.1	334.2
	파생상품 관련 이익	4,138.2	3,169.9	2,216.7
	대손충당금 환입액	-	4.9	-
	충당금 환입액	0.4	0.0	5.5
	기타	296.7	164.2	217.0
	기타영업비용	7,619.6	4,699.6	4,131.6

	보험비용	-	-	-
	유가증권평가 및 처분손실	946.3	450.8	504.5
	기타 금융자산(부채) 평가 및 처분손실	804.5	1,091.6	526.4
	대손상각비	97.3	3.9	8.1
	제충당금 전입액	19.2	8.9	1.3
	외환거래손실	888.5	491.8	341.9
	파생상품 관련손실	4,599.5	2,431.3	2,411.5
	기타	264.3	221.3	337.9
	<b>소계</b>	<b>26.2</b>	<b>166.1</b>	<b>-16.0</b>
<b>부문별 이익 합계</b>		<b>1,144.7</b>	<b>999.0</b>	<b>816.6</b>
일반관리비(△)		553.7	501.4	486.8
<b>영업이익</b>		<b>591.0</b>	<b>497.5</b>	<b>329.8</b>
<b>영업외이익</b>		<b>-396.7</b>	<b>-224.6</b>	<b>11.2</b>
	관계기업 이익 관련 손익	-	-	-
	영업외이익	-396.7	-224.6	11.2
법인세비용차감전 계속사업손익		194.3	273.0	341.0
계속사업손익법인세비용(△)		45.2	64.3	95.3
중단사업손익		-	-	-
<b>총당기순이익</b>		<b>149.0</b>	<b>208.7</b>	<b>245.7</b>

(주) 금융감독원에 제출하는 금융지주회사 업무보고서 기준임.

### (3) 자금조달·운용현황

연결기준

(단위 : 십억원, %)

구분	2020년				2019년				2018년					
	평균잔액	구성비	이자금액	이자율	평균잔액	구성비	이자금액	이자율	평균잔액	구성비	이자금액	이자율		
조달	원화 자금	원화증권고객예수금	2,335.8	5.6	6.9	0.29	1,526.1	4.6	8.7	0.57	1,516.8	5.3	8.6	0.57
		차입부채	18,376.9	43.8	246.9	1.34	14,681.0	44.2	228.0	1.55	11,844.7	41.2	148.9	1.26
		당기손익인식지정금융부채	8,932.6	21.3	-	-	8,896.0	26.8	-	-	8,268.2	28.8	-	-
		원화파생상품부채	178.0	0.4	-	-	256.2	0.8	-	-	234.4	0.8	-	-
		기타	1,393.8	3.3	6.9	0.49	788.8	2.4	6.3	0.80	166.0	0.6	3.7	2.24
		소계	31,217.0	74.3	260.7	0.84	26,148.1	78.8	243.0	0.93	22,030.1	76.6	161.2	0.73
	외화 자금	외화증권고객예수금	434.7	1.0	-	-	230.3	0.7	-	-	216.1	0.8	-	-
		외화파생상품부채	326.0	0.8	-	-	198.7	0.6	-	-	257.1	0.9	-	-
		기타	822.3	2.0	7.8	0.95	459.1	1.4	8.0	1.73	391.6	1.4	5.3	1.36
		소계	1,583.0	3.8	7.8	0.49	888.2	2.7	8.0	0.90	864.8	3.0	5.3	0.62
	원가성 자금계		32,800.0	78.1	268.5	0.82	27,036.3	81.5	250.9	0.93	22,894.9	79.7	166.5	0.73
	기타	자본총계	4,305.3	10.2	-	-	3,804.6	11.5	-	-	3,312.6	11.5	-	-
		총당금	89.4	0.2	-	-	23.6	0.1	-	-	27.8	0.1	-	-
		기타	4,809.2	11.4	-	-	2,316.9	7.0	-	-	2,508.5	8.7	-	-
무원가성 자금계		9,203.9	21.9	-	-	6,145.0	18.5	-	-	5,848.9	20.3	-	-	
조달계		42,004.0	100.0	268.5	0.64	33,181.4	100.0	250.9	0.76	28,743.8	100.0	166.5	0.58	
용	원화 자금	원화유가증권	24,354.9	58.0	396.0	1.63	19,780.7	59.6	346.2	1.75	16,633.7	57.9	317.6	1.91
		원화대출채권	5,626.0	13.4	280.1	4.98	5,085.5	15.3	249.3	4.90	4,188.1	14.6	192.6	4.60
		원화대손충당금(△)	74.7	0.2	-	-	25.8	0.1	-	-	21.9	0.1	-	-
		원화이연대출부대수익(비용)	9.4	0.0	-	-	-11.1	-0.0	-	-	-11.2	-0.0	-	-

	원화파생상품자산	원화파생상품자산	359.0	0.9	-	-	315.3	1.0	-	-	220.8	0.8	-	-	
		예치금	532.7	1.3	25.7	4.83	1,305.5	3.9	41.8	3.20	1,770.7	6.2	37.3	2.11	
		기타	58.4	0.1	7.4	12.60	52.5	0.2	8.0	15.18	41.9	0.1	6.3	15.06	
		소계	30,846.9	73.4	709.1	2.30	26,502.6	79.9	645.3	2.43	22,822.0	79.4	553.9	2.43	
	외화	자금	외화유가증권	2,469.9	5.9	55.4	2.24	2,563.0	7.7	50.2	1.96	2,666.9	9.3	37.1	1.39
			외화대출채권	282.9	0.7	19.2	6.80	187.6	0.6	10.8	5.76	31.3	0.1	2.5	7.89
			외화대손충당금(△)	1.7	0.0	-	-	0.9	0.0	-	-	0.3	0.0	-	-
			외화이연대출부대수익(비용)	-	-	-	-	-	-	-	-	-	-	-	-
			외화파생상품자산	427.6	1.0	-	-	181.7	0.5	-	-	268.6	0.9	-	-
			예치금	1,393.6	3.3	1.8	0.13	749.5	2.3	2.4	0.32	657.4	2.3	2.1	0.32
			기타	27.0	0.1	-	-	18.2	0.1	-	-	9.8	0.0	-	-
			소계	4,599.3	10.9	76.4	1.66	3,699.1	11.1	63.5	1.72	3,633.7	12.6	41.7	1.15
	수익성 자금계		35,446.2	84.4	785.6	2.22	30,201.7	91.0	708.8	2.35	26,455.7	92.0	595.6	2.25	
	기타	무수익성 자금계	현금	1,093.4	2.6	-	-	535.8	1.6	-	-	-	-	-	-
			업무용고정자산	207.4	0.5	-	-	187.1	0.6	-	-	178.1	0.6	-	-
			기타	5,257.0	12.5	-	-	2,256.7	6.8	-	-	2,110.0	7.3	-	-
			무수익성 자금계	6,557.8	15.6	-	-	2,979.6	9.0	-	-	2,288.1	8.0	-	-
	운용계		42,004.0	100.0	785.6	1.87	33,181.4	100.0	708.8	2.14	28,743.8	100.0	595.6	2.07	

(주) 평균잔액은 기초금액과 매분기말 금액을 단순평균하여 계산함.

#### (4) 주요 상품 · 서비스 내용

신한금융투자는 개인 및 기업고객을 위한 종합적인 증권 관련 서비스를 제공하고 있으며, 다음과 같은 5개의 사업그룹을 통한 금융서비스를 제공합니다.

구분	서비스 제공 내용
리테일그룹	리테일 고객 대상으로 증권중개, 투자자문, 자산관리, 신용공여, 금융상품 판매 등의 서비스 제공 등
WM그룹	고객 자산가 중심으로 증권중개, 투자자문, 자산관리, 신용공여, 금융상품 판매 등의 서비스 제공
홀세일그룹	국내/외 법인 고객 대상으로 증권 및 파생상품 중개, 투자자문, 자산관리, 투자자금대출, 금융상품 판매, 증권 분석 등의 서비스 제공 등
GMS그룹	주식, 파생상품의 운용, 채권, RP의 운용 및 세일즈, 파생결합증권(ELS, DLS) 발행 및 세일즈
GIB그룹	증자, 회사채, IPO, M&A, 부동산 PF 등 기업 고객 대상 토탈 금융솔루션 제공

#### 4) 생명보험업 부문

##### <신한생명보험>

##### (1) 영업개황

1990년 3월 영업을 개시한 신한생명보험은 2005년 12월 신한금융그룹 자회사에 편입되었으며, 견실한 내실경영을 바탕으로 성장을 거듭해 나가고 있습니다. 신한생명보험은 기업의 존재 이유인 미션을 '보험으로 따뜻한 세상을 만드는 것'으로 정하고, 보험업의 본질을 발현하여, 모든 이해관계자들이 보험을 통해 기대하는 가치가 실현되는 세상을 만들고자 노력하고 있습니다.

또한 그룹의 '一流신한'과 오렌지라이프와의 통합 지향점인 'NewLife'를 바탕으로 새로운 가치창출을 통한 혁신을 추진하며, 고객이 먼저 찾는 우량 보험 회사, 임직원과 설계사들의 꿈과 행복이 실현되는 일터, 사회로부터 존경받는 기업이 되기 위한 노력을 기울이고 있습니다.

신한생명보험은 ① 고객가치 극대화, ② 혁신 마인드 일상화, ③ 인슈테크 선도, ④ 원신한



가속화, ⑤ 가치 중심 경영 이라는 경영방침을 토대로 차별화된 경쟁력을 확보함으로써 '보험 본연의 가치를 극대화하는 생보업계 Standard(표준)'이라는 비전 달성을 위해 최선의 노력을 다하고 있습니다.

## (2) 영업실적

별도기준

(단위 : 십억원)

구 분		2020년	2019년	2018년
이 자 부 문	이자수익	804.7	817.6	785.8
	예치금이자	18.1	38.5	35.9
	유가증권이자	497.7	487.1	459.9
	대출채권이자	285.4	288.9	280.4
	기타이자수익	3.6	3.2	9.7
	이자비용(△)	31.8	31.2	20.4
	예수부채이자	-	-	-
	차입부채및사채이자	0.2	0.1	0.0
	사채이자	29.7	29.4	6.3
	기타이자비용	1.9	1.7	14.0
소계		772.9	786.4	765.5
수 수 료 부 문	수수료수익	71.7	69.1	105.6
	수수료비용(△)	33.5	36.1	35.0
	소계	38.2	33.0	70.6
기 타 영 업 부 문	기타영업수익	4,536.5	4,520.2	4,742.1
	보험수익	3,973.7	4,143.0	4,399.6
	유가증권평가 및 처분이익	110.7	60.2	24.0
	기타 금융자산(부채) 평가 및 처분이익	-	-	-
	배당금수익	145.0	133.6	107.7
	외환거래이익	134.4	144.0	138.5
	파생상품 관련 이익	172.3	38.3	42.6
	대손충당금 환입액	-	-0.2	-
	충당금 환입액	0.4	1.3	0.9
	기타	0.0	0.1	28.7
	기타영업비용	4,861.6	4,894.2	5,161.2
	보험비용	4,466.8	4,633.1	4,893.4
	유가증권평가 및 처분손실	25.8	3.4	16.3
	기타 금융자산(부채) 평가 및 처분손실	-	-	-
	대손상각비	13.1	4.0	8.8
	제충당금 전입액	2.0	5.8	1.6
	외환거래손실	164.9	24.8	32.5
파생상품 관련손실	157.4	187.0	173.4	
기타	31.5	36.1	35.2	
소계		-325.1	-373.9	-419.1

부문별 이익 합계		486.0	445.6	416.9
일반관리비(△)		255.6	237.2	232.7
영업이익		230.4	208.3	184.2
영업외이익		-3.1	-3.9	-2.9
	관계기업 이익 관련 손익	-	-	-
	영업외이익	-3.1	-3.9	-2.9
법인세비용차감전 계속사업손익		227.3	204.4	181.3
계손사업손익법인세비용(△)		57.1	75.8	50.4
중단사업손익		-	-	-
총당기순이익		170.2	128.6	130.9

(주) 금융감독원에 제출하는 금융지주회사 업무보고서 기준임.

### (3) 자금조달·운용현황

연결기준

(단위 : 십억원, %)

구분	2020년				2019년				2018년						
	평균잔액	구성비	이자금액	이자율	평균잔액	구성비	이자금액	이자율	평균잔액	구성비	이자금액	이자율			
조달	원화 자금	예수금	-	-	-	-	-	-	-	-	-	-	-		
		CD	-	-	-	-	-	-	-	-	-	-	-		
		차입금	28.0	0.1	0.2	0.68	2.5	0.0	0.0	0.05	2.2	0.0	-		
		원화콜머니	-	-	-	-	-	-	-	-	-	-	-	-	
		기타	26,324.0	85.4	10.8	0.04	25,360.2	86.7	10.5	0.04	23,740.3	88.9	19.3	0.08	
		소계	26,352.0	85.5	11.0	0.04	25,362.7	86.7	10.5	0.04	23,742.6	89.0	19.3	0.08	
	외화 자금	외화예수금	-	-	-	-	-	-	-	-	-	-	-	-	
		외화차입금	-	-	-	-	-	-	-	-	-	-	-	-	
		외화콜머니	-	-	-	-	-	-	-	-	-	-	-	-	
		사채	412.7	1.3	21.5	5.2	405.3	1.4	21.3	5.2	49.3	0.2	1.8	3.6	
		기타	-	-	-	-	-	-	-	-	-	-	-	-	
		소계	412.7	1.3	21.5	5.2	405.3	1.4	21.3	5.2	49.3	0.2	1.8	3.6	
	원가성 자금계		26,764.8	86.9	32.5	0.12	25,768.0	88.0	31.7	0.12	23,791.9	89.1	21.0	0.09	
	기타	자본총계	2,322.1	7.5	-	-	1,977.2	6.8	-	-	1,643.6	6.2	-	-	
		총당금	105.5	0.3	-	-	99.7	0.3	-	-	83.5	0.3	-	-	
		기타	1,623.3	5.3	-	-	1,422.7	4.9	-	-	1,171.0	4.4	-	-	
		무원가성 자금계	4,051.0	13.1	-	-	3,499.6	12.0	-	-	2,898.2	10.9	-	-	
	조달계		30,815.8	100.0	32.5	0.11	29,267.6	100.0	31.7	0.11	26,690.0	100.0	21.0	0.08	
	운용	원화 자금	예치금	596.6	1.9	4.2	0.71	444.8	1.5	6.5	1.47	298.6	1.1	2.1	0.70
			유가증권	19,605.0	63.6	405.8	2.07	18,257.6	62.4	386.4	2.12	16,826.6	63.0	373.7	2.22
대출금			6,233.7	20.2	278.5	4.47	6,067.6	20.7	280.0	4.61	5,805.0	21.7	272.7	4.70	
(가계대출금)			3,544.6	11.5	181.0	5.11	3,465.1	11.8	183.3	5.29	3,277.1	12.3	177.9	5.43	
(기업대출금)			2,689.1	8.7	97.5	3.63	2,602.5	8.9	96.7	3.72	2,527.9	9.5	94.8	3.75	
지급보증대지급금			-	-	-	-	-	-	-	-	-	-	-	-	
원화콜론			0.5	0.0	0.0	-	0.1	0.0	0.0	-	1.2	0.0	0.0	3.72	
사모사채			87.7	0.3	3.5	3.97	117.7	0.4	4.8	4.11	109.5	0.4	4.0	3.65	
신용카드채권			-	-	-	-	-	-	-	-	-	-	-	-	
(장기카드대출)			-	-	-	-	-	-	-	-	-	-	-	-	
기타			8.8	0.0	0.6	7.13	12.4	0.0	0.7	5.40	12.0	0.0	0.6	5.00	
원화대손총당금(△)			18.5	0.1	-	-	18.9	0.1	-	-	18.1	0.1	-	-	
소계			26,513.8	86.0	692.6	2.61	24,881.3	85.0	678.5	2.73	23,034.9	86.3	653.1	2.84	
외화		외화예치금	26.9	0.1	0.0	0.08	31.3	0.1	0.5	1.53	62.4	0.2	0.0	0.00	

자금	외화증권	3,482.1	11.3	111.7	3.21	3,499.0	12.0	135.3	3.87	2,808.1	10.5	120.0	4.27	
	대출금	-	-	-	-	-	-	-	-	-	-	-	-	
	외화콜론	-	-	-	-	-	-	-	-	-	-	-	-	
	매입외환	-	-	-	-	-	-	-	-	-	-	-	-	
	기타	-	-	-	-	-	-	-	-	-	-	-	-	
	외화대손충당금(△)	-	-	-	-	-	-	-	-	-	-	-	-	
	소계	3,509.1	11.4	111.7	3.18	3,530.3	12.1	135.8	3.85	2,870.6	10.8	120.0	4.18	
	수익성 자금계	30,022.9	97.4	804.4	2.68	28,411.6	97.1	814.3	2.87	25,905.5	97.1	773.1	2.98	
	기타	현금	0.0	0.0	-	-	0.0	0.0	-	-	-	-	-	-
		업무용고정자산	309.6	1.0	-	-	353.5	1.2	-	-	333.5	1.2	-	-
		기타	483.2	1.6	1.0	0.20	502.5	1.7	1.2	0.24	451.0	1.7	8.5	1.88
	무수익성 자금계	792.9	2.6	1.0	0.12	856.0	2.9	1.2	0.14	784.5	2.9	8.5	1.08	
	운용계	30,815.8	100.0	805.4	2.61	29,267.6	100.0	815.5	2.79	26,690.0	100.0	781.6	2.94	

(주) 평균잔액은 기초금액과 매분기말 금액을 단순평균하여 계산함.

#### (4) 주요 상품 · 서비스 내용

신한생명보험은 신한금융그룹의 Total 금융네트워크를 기반으로 보장성 보험, 저축성 보험, 투자형 보험, 연금보험 및 퇴직연금 등 보험상품과 대출상품 등 고객 니즈에 최적화된 다양한 상품 및 서비스를 제공하고 있습니다.

이러한 상품들은 전통적인 대면FC채널, 통신판매 전문 TCM채널 및 비전속 전략 영업채널인 AM채널, 방카슈랑스 채널, 직접가입채널(Internet) 등 균형적인 다각화된 영업채널을 통해 판매되고 있습니다.

(주) FC: Financial Consultant, TCM: Tele-Marketing/Cyber-Marketing, AM: Agency Marketing

#### <오렌지라이프생명보험>

##### (1) 영업개황

오렌지라이프는 1991년 네덜란드 최대 금융기업인 ING그룹(Internationale Nederlanden Groep)의 한국 현지법인으로 설립된 이후 글로벌기업의 전문성을 바탕으로 국내 보험시장 선진화에 기여하며 눈부신 성장을 이루어 왔습니다. 2018년 9월 3일 ING생명에서 오렌지라이프로 사명을 변경한 이후에도 업계 최고 수준의 전문성을 갖춘 전속채널과 글로벌 스탠다드에 부합하는 경영관리 체계는 업계를 선도하는 경쟁력과 위상을 갖추고 있습니다. 또한 빠르게 변화하는 디지털시대에 맞춰 혁신을 선도하기 위하여 2018년 4월 "Agile Transformation"이라는 조직 혁신을 단행하였습니다.

아울러, 2017년 한국증권거래소에 상장한 이후부터 2019년 회계연도까지 순이익의 50% 이상을 배당으로 지급하는 배당정책을 유지하고, 2019년 2월부터 8월까지 500억원의 자사주를 매입하는 등 적극적인 주주 환원 정책을 펼쳤음에도 오렌지라이프는 2019년말 기준 393.9%의 높은 RBC 비율을 유지하고 있습니다.

오렌지라이프는 성장, 수익, 효율, 리스크 및 자본 관리의 '4대 Value Driver'의 균형을 기반으로 '내재가치 중심의 지속가능한 성장' 전략을 추진함으로써 빠르게 변화하는 보험산업 환경에 선제적으로 대응할 수 있는 강한 체력을 키워왔으며, 이러한 회사의 경쟁력과 혁신성을 기반으로 2022년으로 예정된 회계 자본규제 변화를 오렌지라이프의 가치를 입증하는 새로운 기회로 삼고자 합니다. 2019년 2월 1일 신한금융그룹 편입에 이어, 2020년 1월 28일 신한금융지주와의 주식교환으로 신한금융지주의 100% 완전자회사가 된 오렌지라이프는 신한금융그룹 계열사와의 협업을 통해 새로운 시너지를 창출하기 위하여 최선을 다할 것이며, 그

를 전체의 성장에도 기여하겠습니다.

## (2) 영업실적

별도기준

(단위 : 십억원)

과 목	2020년	2019년	2018년
I.영업수익	4,456.3	4,662.1	5,048.0
II.영업비용	4,074.4	4,274.6	4,635.0
III.영업이익	381.9	387.4	413.0
IV.영업외수익(비용)	-6.0	-2.4	-0.1
V.법인세비용차감전순이익	376.0	385.1	412.9
VI.법인세비용	96.7	113.6	101.6
VII.당기순이익	279.3	271.5	311.3
VIII.기타포괄손익	-146.9	162.1	14.0
IX.총포괄이익	132.4	433.5	325.3

(주) 오렌지라이프생명 공시 기준임.

## (3) 자금조달·운용현황

별도기준

(단위 : 십억원, %)

구 분	2020년				2019년				2018년					
	평균잔액	구성비	이자금액	이자율	평균잔액	구성비	이자금액	이자율	평균잔액	구성비	이자금액	이자율		
조달	원화 자금	예수금	-	-	-	-	-	-	-	-	-	-	-	
		CD	-	-	-	-	-	-	-	-	-	-	-	
		차입금	-	-	-	-	-	-	-	-	-	-	-	
		원화콜머니	-	-	-	-	-	-	-	-	-	-	-	
		기타	22,707.4	82.8	-	-	22,012.8	83.1	-	-	21,008.3	80.2	-	-
		소계	22,707.4	82.8	-	-	22,012.8	83.1	-	-	21,008.3	80.2	-	-
	외화 자금	외화예수금	-	-	-	-	-	-	-	-	-	-	-	
		외화차입금	-	-	-	-	-	-	-	-	-	-	-	
		외화콜머니	-	-	-	-	-	-	-	-	-	-	-	
		사채	-	-	-	-	-	-	-	-	-	-	-	
		기타	294.4	1.1	-	-	281.1	1.1	-	-	142.6	0.5	-	-
		소계	294.4	1.1	-	-	281.1	1.1	-	-	142.6	0.5	-	-
	원가성 자금계		23,001.8	83.9	-	-	22,293.9	84.1	-	-	21,150.9	80.7	-	-
	기타	자본총계	3,213.1	11.7	-	-	3,092.9	11.7	-	-	3,720.5	14.2	-	-
		총당금	21.6	0.1	-	-	21.5	0.1	-	-	20.3	0.1	-	-
기타		1,176.3	4.3	2.1	0.2	1,089.2	4.1	2.1	0.2	1,310.9	5.0	1.2	0.1	
무원가성 자금계		4,411.0	16.1	2.1	0.0	4,203.5	15.9	2.1	0.0	5,051.8	19.3	1.2	0.0	
조달계		27,412.8	100.0	2.1	0.01	26,497.4	100.0	2.1	0.01	26,202.7	100.0	1.2	0.00	
운용	원화 자금	예치금	517.6	1.9	25.8	4.98	460.7	1.7	28.9	6.27	520.4	2.0	34.3	6.59
		유가증권	22,667.3	82.7	659.6	2.91	21,843.9	82.4	672.6	3.08	21,980.1	83.9	681.7	3.10
		대출금	2,400.6	8.8	125.4	5.23	2,471.9	9.3	131.8	5.33	2,361.2	9.0	126.5	5.36
		(가계대출금)	2,161.0	7.9	122.3	5.66	2,210.1	8.3	125.6	5.68	2,125.3	8.1	120.6	5.67
		(기업대출금)	239.6	0.9	3.2	1.33	261.8	1.0	6.2	2.38	235.9	0.9	5.9	2.52
		자금보충대지급금	-	-	-	-	-	-	-	-	-	-	-	-
		원화콜론	-	-	-	-	-	-	-	-	-	-	-	-

	사모사채	-	-	-	-	-	-	-	-	-	-	-	-
	신용카드채권	-	-	-	-	-	-	-	-	-	-	-	-
	(장기카드대출)	-	-	-	-	-	-	-	-	-	-	-	-
	기타	-	-	-	-	-	-	-	-	-	-	-	-
	원화대손충당금(△)	-	-	-	-	-	-	-	-	-	-	-	-
소계	25,585.5	93.3	810.9	3.17	24,776.5	93.5	833.3	3.36	24,861.7	94.9	842.6	3.39	
외화 자금	외화예치금	49.1	0.2	0.1	0.21	44.9	0.2	0.2	0.51	29.3	0.1	0.0	0.04
	외화증권	992.7	3.6	22.3	2.24	900.9	3.4	28.6	3.17	547.9	2.1	12.3	2.25
	대출금	0.0	0.0	-	-	0.0	0.0	-	-	0.0	0.0	-	-
	외화콜론	-	-	-	-	-	-	-	-	-	-	-	-
	매입외환	-	-	-	-	-	-	-	-	-	-	-	-
	기타	-	-	-	-	-	-	-	-	-	-	-	-
	외화대손충당금(△)	-	-	-	-	-	-	-	-	-	-	-	-
	소계	1,041.9	3.8	22.4	2.15	945.8	3.6	28.8	3.04	577.2	2.2	12.4	2.14
수익성 자금계	26,627.3	97.1	833.2	3.13	25,722.3	97.1	862.1	3.35	25,439.0	97.1	854.9	3.36	
기타	현금	-	-	-	-	-	-	-	-	-	-	-	-
	업무용 고정자산	53.7	0.2	-	-	46.3	0.2	-	-	12.4	0.0	-	-
	기타	731.8	2.7	1.9	0.26	728.9	2.8	2.1	0.29	751.3	2.9	2.1	0.28
무수익성 자금계	785.5	2.9	1.9	0.25	775.1	2.9	2.1	0.27	763.7	2.9	2.1	0.28	
운용계	27,412.8	100.0	835.2	3.05	26,497.4	100.0	864.2	3.26	26,202.7	100.0	857.1	3.27	

(주) 평균잔액은 기초금액과 매분기말 금액을 단순평균하여 계산함.

#### (4) 주요 상품·서비스 내용

오렌지라이프는 보장성·저축성·변액보험 등 여러 상품과 부가특약을 다각화된 판매채널을 통해 제공하고 있습니다. FC(전속설계사)·BA(방카슈랑스)·GA(독립대리점) 등 각 채널별 성장동력을 극대화할 수 있는 최적화된 상품 포트폴리오를 제공하고 있으며, 특히 FC채널은 재무설계 전문성을 최대로 발휘할 수 있도록 높은 상품 이해도와 자세한 고객 설명을 요구하는 종신 및 변액보험에 주력하고 있습니다. 방카슈랑스 채널에서는 일반 저축상품을 비롯해 USD저축·변액저축 등 다양한 상품을 제공 중이며, GA채널은 금리리스크가 상대적으로 낮으면서 시장성이 높은 변액종신·금리연동형종신·변액저축보험을 위주로 시장 확대를 꾀하고 있습니다. 더불어 디지털시대 소비자 편의를 극대화하기 위해 미래건강예측서비스 '헬스톡', 빅데이터 기술을 적용한 '우대심사 서비스', '보험사기 사전 예측모델' 등 4차산업 기술을 활용한 다양한 고객 서비스를 제공하고 있습니다.

주) FC: Financial Consultant, GA: General Agency, 독립대리점

#### 5) 여신전문업 부문

##### <신한캐피탈>

##### (1) 영업개황

신한캐피탈의 2020년 연결당기순이익(누적)은 전년 동기 대비 346억원 증가한 1,606억원을 기록하였습니다. 여신성자산 증가에 따른 이자수익 및 주식시장 회복 등으로 수익성이 개선되었으며, 자산건전성도 양호한 수준으로 관리되고 있습니다. 신한캐피탈은 계속적으로 건실한 자산 성장을 지속하고, 체계적인 건전성 관리와 정교한 리스크관리 능력을 바탕으로 안정적인 수익을 창출해 나갈 것입니다. 또한, 지속 가능한 성장을 위한 신시장 개척 노력을 강화해 나갈 것입니다.

2018년 6월, 기업금융중심 캐피탈사 중 최초로 비대면 모바일 시스템을 오픈하였습니다. 신한캐피탈은 DT(Digital Transformation)를 통해 업무효율성 제고에 대한 지속적인 노력을 하였습니다.

2019년에는 벤처투자부와 글로벌영업부를 신설하여 혁신 성장 기업 지원을 통한 미래수익

원 확보와 균형된 포트폴리오 구축을 위한 노력을 하였습니다.

2020년에는 투자/IB/기업금융 전문회사로서의 Identity를 공고화하면서, Segment별 정교한 포트폴리오 관리를 강화하고 있습니다. 또한, 코로나19, 글로벌 보호무역주의, 저금리 장기화 등 예측불가능한 외부 불확실성에 선제적으로 대비할 수 있는 위기관리 시스템을 구축하고 조직적인 대응 역량을 내재화 해나갈 것 입니다.

## (2) 영업실적

별도기준

(단위 : 십억원)

구 분		2020년	2019년	2018년
이 자 부 문	이자수익	308.3	265.5	228.2
	예치금이자	0.5	0.4	0.6
	유가증권이자	0.5	0.4	1.2
	대출채권이자	291.3	234.9	196.7
	기타이자수익	16.0	29.8	29.6
	이자비용(△)	152.2	139.0	122.3
	예수부채이자	-	-	-
	차입부채이자	18.8	17.7	19.0
	사채이자	130.8	118.3	99.3
	기타이자비용	2.5	3.0	4.0
	소계	156.1	126.6	105.9
수 수 료 부 문	수수료수익	24.8	15.4	13.9
	수수료비용(△)	3.3	4.2	2.8
	소계	21.5	11.2	11.1
기 타 영 업 부 문	기타영업수익	270.2	164.3	198.6
	보험수익	-	-	-
	유가증권평가 및 처분이익	104.5	62.4	116.7
	기타 금융자산(부채) 평가 및 처분이익	7.4	6.1	8.9
	배당금수익	121.9	74.6	45.3
	외환거래이익	6.9	8.0	9.6
	파생상품 관련 이익	21.9	11.6	14.9
	대손충당금 환입액	-	-	2.1
	총당금 환입액	0.0	-	0.1
	기타	7.5	1.6	1.1
	기타영업비용	182.8	86.3	128.1
	보험비용	-	-	-
	유가증권평가 및 처분손실	78.5	62.2	89.8
	기타 금융자산(부채) 평가 및 처분손실	1.5	3.0	10.9
	대손상각비	61.5	-0.8	0.1
	제충당금 전입액	1.5	0.2	0.0
	외환거래손실	27.8	10.0	13.9
파생상품 관련손실	9.1	7.3	6.3	

	기타	2.8	4.4	7.1
	소계	87.4	78.0	70.5
부문별 이익 합계		265.0	215.8	187.5
일반관리비(△)		58.5	47.7	41.0
영업이익		206.6	168.1	146.5
영업외이익		-12.9	-4.3	-0.5
	관계기업 이익 관련 손익	-	-	-
	영업외이익	-12.9	-4.3	-0.5
법인세비용차감전 계속사업손익		193.7	163.8	146.0
계속사업손익법인세비용(△)		44.8	39.4	40.0
중단사업손익		-	-	-
총당기순이익		148.9	124.4	106.1

(주) 금융감독원에 제출하는 금융지주회사 업무보고서 기준임.

### (3) 자금조달·운용현황

연결기준

(단위 : 십억원, %)

구분	2020년				2019년				2018년					
	평균잔액	구성비	이자 금액	이자율	평균잔액	구성비	이자 금액	이자율	평균잔액	구성비	이자 금액	이자율		
조달	원화 자금	예수금	-	-	-	-	-	-	-	-	-	-	-	
		CD	-	-	-	-	-	-	-	-	-	-	-	
		차입금	853.9	10.4	18.8	2.20	854.9	12.6	17.7	2.08	796.6	13.9	22.9	2.88
		원화콜머니	-	-	-	-	-	-	-	-	-	-	-	-
		기타	6,095.0	74.0	130.5	2.14	4,811.8	71.0	114.1	2.37	3,780.7	66.0	90.2	2.39
		소계	6,948.9	84.4	149.3	2.15	5,666.7	83.6	131.9	2.33	4,577.3	79.9	113.2	2.47
	외화 자금	외화예수금	-	-	-	-	-	-	-	-	-	-	-	
		외화차입금	-	-	-	-	-	-	-	-	-	-	-	
		외화콜머니	-	-	-	-	-	-	-	-	-	-	-	
		사채	23.2	0.3	0.4	1.52	98.0	1.4	4.1	4.20	252.0	4.4	9.1	3.61
		기타	-	-	-	-	-	-	-	-	-	-	-	
		소계	23.2	0.3	0.4	1.52	98.0	1.4	4.1	4.20	252.0	4.4	9.1	3.61
	원가성 자금계		6,972.0	84.7	149.6	2.15	5,764.7	85.0	136.0	2.36	4,829.3	84.3	122.3	2.53
	기타	자본총계	1,072.6	13.0	-	-	841.5	12.4	-	-	715.4	12.5	-	-
		총당금	8.6	0.1	-	-	2.6	0.0	-	-	0.3	0.0	-	-
		기타	180.6	2.2	2.5	1.40	170.7	2.5	3.0	1.74	182.7	3.2	-	-
		우원가성 자금계	1,261.9	15.3	2.5	0.20	1,014.3	15.0	3.0	0.29	898.3	15.7	-	-
	조달계		8,233.9	100.0	152.2	1.85	6,779.0	100.0	139.0	2.05	5,727.6	100.0	122.3	2.14
유 용	원화 자금	예치금	352.9	4.3	0.7	0.20	101.1	1.5	0.5	0.48	97.4	1.7	0.5	0.54
		유가증권	1,987.9	24.1	0.5	0.02	1,386.5	20.5	0.4	0.03	975.0	17.0	1.2	0.13
		대출금	5,157.4	62.6	271.7	5.27	4,089.0	60.3	209.3	5.12	3,231.9	56.4	161.2	4.99
		(가계대출금)	167.9	2.0	13.2	7.83	261.2	3.9	12.7	4.86	288.7	5.0	14.1	4.87
		(기업대출금)	4,989.5	60.6	258.6	5.18	3,827.8	56.5	196.6	5.14	2,943.2	51.4	147.1	5.00
		자금보충대자금	-	-	-	-	-	-	-	-	-	-	-	-
		원화콜론	-	-	-	-	-	-	-	-	-	-	-	-
		사모사채	-	-	-	-	-	-	-	-	-	-	-	-
		신용카드채권	-	-	-	-	-	-	-	-	-	-	-	-
		(장기카드대출)	-	-	-	-	-	-	-	-	-	-	-	-

	기타	622.9	7.6	32.7	5.25	1,018.1	15.0	48.6	4.77	1,146.6	20.0	54.5	4.75
	원화대손충당금(△)	66.7	0.8	-	-	55.0	0.8	-	-	56.5	1.0	-	-
	소계	8,054.4	97.8	305.6	3.79	6,539.7	96.5	258.8	3.96	5,394.5	94.2	217.4	4.03
외화 자금	외화예치금	6.1	0.1	0.0	0.78	10.9	0.2	0.3	2.82	17.3	0.3	0.4	2.49
	외화증권	36.9	0.4	-	-	22.0	0.3	-	-	15.1	0.3	-	-
	대출금	84.1	1.0	5.0	5.98	91.7	1.4	6.1	6.60	127.1	2.2	8.9	7.03
	외화골편	-	-	-	-	-	-	-	-	-	-	-	-
	매입외환	-	-	-	-	-	-	-	-	-	-	-	-
	기타	12.2	0.1	0.4	2.90	17.6	0.3	1.0	5.45	24.6	0.4	1.5	5.96
	외화대손충당금(△)	29.3	0.4	-	-	15.9	0.2	-	-	18.9	0.3	-	-
	소계	110.0	1.3	5.4	4.93	126.3	1.9	7.3	5.79	165.1	2.9	10.8	6.56
수익성 자금계		8,164.4	99.2	311.0	3.81	6,666.0	98.3	266.1	3.99	5,559.6	97.1	228.2	4.10
기타	현금	0.0	0.0	-	-	0.0	0.0	-	-	0.0	0.0	-	-
	업무용 고정자산	5.4	0.1	-	-	3.6	0.1	-	-	2.4	0.0	-	-
	기타	64.1	0.8	-	-	109.4	1.6	-	-	165.5	2.9	-	-
무수익성 자금계		69.5	0.8	-	-	113.0	1.7	-	-	168.0	2.9	-	-
운용계		8,233.9	100.0	311.0	3.78	6,779.0	100.0	266.1	3.92	5,727.6	100.0	228.2	3.98

(주) 평균잔액은 기초금액과 매분기말 금액을 단순평균하여 계산함.

#### (4) 주요 상품 · 서비스 내용

주요 상품 및 서비스	내용
IB업무	조합, 사모투자전문회사 및 기타 간접투자기구에 대한 출자 및 인수금융, 주식연계채권 매입, 프로젝트 금융, 국내외 대체투자 등
시설대여(리스)	이용자가 선정한 특정 물건을 구입한 후 임대(리스)하고 일정 기간에 걸쳐 사용료를 받는 임대자 형식의 물건을 매개로 한 물적금융
할부금융	기업이 물건매매를 통해 취득한 할부채권을 매입하여 매수인으로부터 원리금을 분할 상환 받는 방식의 금융
신기술사업금융	신기술사업자에 대한 투자 및 융자
일반대출	기업/개인을 상대로 운전자금(팩토링 포함), 주택자금, 가계자금 지원

#### 6) 자산운용업 부문

##### <신한BNPP자산운용>

##### (1) 영업개황

2020년 12월말 순자산은 전년말 대비 11.07조원 증가한 68.81조원, 수탁고는 전년말 대비 8.26조원 증가한 58.58조원을 시현하였습니다.

순자산은 유형별로 살펴보면, 전년말 대비 주식형은 0.87조원(15.0%) 증가한 5.80조원, 채권형은 3.77조원(17.4%) 증가한 25.46조원, MMF는 4.12조원(41.8%) 증가한 13.98조원, 특별자산은 1.38조원(24.5%) 증가한 6.99조원, 파생상품은 0.83조원(28.1%) 증가한 3.80조원, 혼합형은 0.24조원(-4.1%) 감소한 5.66조원을 시현했습니다.(자료 출처: 내부 전사시스템\_Wizard)

당사는 업계 내 강점 역량 기반의 차별적 성장을 위해 '지속가능성장 위한 도전과 혁신'을 2021년 전략목표로 설정하였습니다. 이를 위하여 2021년 그룹 전략방향과 연계하여 '7대 전략방향'을 1) DT혁신을 통한 디지털비즈니스 전환 2) 핵심 사업라인의 효율적 성장 3) 고객 성과제고를 위한 동반성장 4) 글로벌 투자기획 확대 및 운용역량 강화 5) 사회적 가치 기반의 ESG 투자 확대 6) 자본시장의 변화 선제적 대응 7) 성과주의 기반한 인재/조직관리로 설정 하였습니다.

운용자산

(단위 : 십억원)



구 분	2020년 말	2019년 말	2018년
순자산(투자일임포함)	68,824	57,769	51,093
수탁고(투자일임포함)	58,678	50,293	45,992
주식형	3,900	4,305	3,827
채권형	20,384	16,960	16,334
혼합형	3,029	2,610	2,861
재간접	4,716	4,374	3,575
MMF	13,797	9,767	9,303
파생형	4,432	4,717	4,119
부동산	1,761	1,649	1,469
특별자산	4,508	3,669	3,417
투자일임기타 외	2,151	2,242	1,086

## (2) 영업실적

별도기준

(단위 : 십억원)

구 분		2020년	2019년	2018년
이 자 부 문	이자수익	1.7	2.5	2.3
	예치금이자	1.7	2.5	2.3
	유가증권이자	-	-	-
	대출채권이자	-	-	-
	기타이자수익	0.0	0.0	0.0
	이자비용(△)	0.1	0.3	0.1
	예수부채이자	0.1	0.2	0.1
	차입부채이자	-	-	-
	사채이자	-	-	-
	기타이자비용	0.0	0.0	-
소계		1.6	2.3	2.2
수 수 료 부 문	수수료수익	86.1	80.1	75.9
	수수료비용(△)	7.3	7.3	9.5
	소계	78.9	72.8	66.4
기 타 영 업 부 문	기타영업수익	1.2	1.7	0.7
	보험수익	-	-	-
	유가증권평가 및 처분이익	1.0	1.4	0.0
	기타 금융자산(부채) 평가 및 처분이익	-	-	-
	배당금수익	0.1	0.3	0.6
	외환거래이익	0.0	0.0	-
	파생상품 관련 이익	-	-	-
	대손충당금 환입액	0.0	-	0.0
	충당금 환입액	-	-	-

	기타	-	-	-
	기타영업비용	0.1	0.0	0.9
	보험비용	-	-	-
	유가증권평가 및 처분손실	0.1	0.0	0.9
	기타 금융자산(부채) 평가 및 처분손실	-	-	-
	대손상각비	0.0	0.0	0.0
	제충당금 전입액	-	-	-
	외환거래손실	0.0	0.0	0.0
	파생상품 관련손실	-	-	-
	기타	-	-	-
	<b>소계</b>	<b>1.0</b>	<b>1.7</b>	<b>-0.3</b>
<b>부문별 이익 합계</b>		<b>81.5</b>	<b>76.7</b>	<b>68.4</b>
일반관리비(△)		46.3	45.2	43.0
<b>영업이익</b>		<b>35.2</b>	<b>31.5</b>	<b>25.4</b>
<b>영업외이익</b>		<b>0.2</b>	<b>0.0</b>	<b>-0.4</b>
	관계기업 이익 관련 손익	-	-0.0	-
	영업외이익	0.2	0.1	-0.4
법인세비용차감전 계속사업손익		35.4	31.5	25.0
계속사업손익법인세비용(△)		8.7	8.1	5.9
중단사업손익		-	-	-
<b>총당기순이익</b>		<b>26.7</b>	<b>23.4</b>	<b>19.2</b>

(주) 금융감독원에 제출하는 금융지주회사 업무보고서 기준임.

### (3) 자금조달·운용현황

연결기준

(단위 : 십억원, %)

구분	2020년				2019년				2018년				
	평균잔액	구성비	이자 금액	이자율	평균잔액	구성비	이자 금액	이자율	평균잔액	구성비	이자 금액	이자율	
조달	원화 자금	예수금	-	-	-	-	-	-	-	-	-	-	-
		CD	-	-	-	-	-	-	-	-	-	-	-
		차입금	-	-	-	-	-	-	-	-	-	-	-
		원화콜머니	-	-	-	-	-	-	-	-	-	-	-
		기타	-	-	-	-	-	-	-	-	-	-	-
		소계	-	-	-	-	-	-	-	-	-	-	-
	외화 자금	외화예수금	-	-	-	-	-	-	-	-	-	-	-
		외화차입금	-	-	-	-	-	-	-	-	-	-	-
		외화콜머니	-	-	-	-	-	-	-	-	-	-	-
		사채	-	-	-	-	-	-	-	-	-	-	-
		기타	-	-	-	-	-	-	-	-	-	-	-
	소계	-	-	-	-	-	-	-	-	-	-	-	
	원가성 자금계		-	-	-	-	-	-	-	-	-	-	-
	기타	자본총계	160.4	98.9	-	-	157.0	100.0	-	-	154.2	100.0	-
총당금		-	-	-	-	-	-	-	-	-	-	-	
기타		1.7	1.1	-	-	4.2	-	-	-	-	-	-	

	무원가성 자금계	162.2	100.0	-	-	161.2	100.0	-	-	154.2	100.0	-	-	
	조달계	162.2	100.0	-	-	161.2	100.0	-	-	154.2	100.0	-	-	
FID	원화 자금	예치금	127.4	78.6	1.6	1.22	127.9	79.3	2.3	1.79	127.1	82.4	2.2	1.73
		유가증권	21.1	13.0	-	-	20.8	12.9	-	-	17.3	11.2	-	-
		대출금	3.5	2.2	0.0	0.29	3.8	2.3	0.0	0.52	3.5	2.3	0.0	0.46
		(가계대출금)	3.5	2.2	0.0	0.29	3.8	2.3	0.0	0.52	3.5	2.3	0.0	0.46
		(기업대출금)	-	-	-	-	-	-	-	-	-	-	-	-
		자금보증대지급금	-	-	-	-	-	-	-	-	-	-	-	-
		원화콜론	-	-	-	-	-	-	-	-	-	-	-	-
		사모사채	-	-	-	-	-	-	-	-	-	-	-	-
		신용카드채권	-	-	-	-	-	-	-	-	-	-	-	-
		(장기카드대출)	-	-	-	-	-	-	-	-	-	-	-	-
		기타	-	-	-	-	-	-	-	-	-	-	-	-
	원화대손충당금(△)	-	-	-	-	-	-	-	-	-	-	-	-	
	소계	152.0	93.7	1.6	1.03	152.5	94.6	2.3	1.51	147.9	95.9	2.2	1.49	
	외화 자금	외화예치금	1.5	0.9	0.0	0.60	1.5	0.9	0.0	1.99	1.6	1.0	0.0	0.92
		외화증권	-	-	-	-	-	-	-	-	-	-	-	-
		대출금	-	-	-	-	-	-	-	-	-	-	-	-
		외화콜론	-	-	-	-	-	-	-	-	-	-	-	-
		매입외환	-	-	-	-	-	-	-	-	-	-	-	-
		기타	-	-	-	-	-	-	-	-	-	-	-	-
		외화대손충당금(△)	-	-	-	-	-	-	-	-	-	-	-	-
소계	1.5	0.9	0.0	0.60	1.5	0.9	0.0	1.99	1.6	1.0	0.0	0.92		
수익성 자금계	153.5	94.7	1.6	1.03	154.0	95.5	2.3	1.52	149.4	96.9	2.2	1.49		
기타	현금	-	-	-	-	-	-	-	-	-	-	-	-	
	업무용고정자산	2.4	1.5	-	-	2.9	1.8	-	-	1.7	1.1	-	-	
	기타	6.3	3.9	-	-	4.4	2.7	-	-	3.1	2.0	-	-	
무수익성 자금계	8.7	5.3	-	-	7.2	4.5	-	-	4.8	3.1	-	-		
운용계	162.2	100.0	1.6	0.97	161.2	100.0	2.3	1.45	154.2	100.0	2.2	1.44		

(주) 평균잔액은 기초금액과 매분기말 금액을 단순평균하여 계산함.

#### (4) 주요 상품·서비스 내용

주요사업분야는 투자신탁의 위탁운용, 뮤추얼펀드의 자산운용, 투자자문 및 투자일임 등이며, 주요 상품은 다음과 같습니다.

<신한BNPP 삼성전자알파 증권투자신탁 제1호[채권혼합]>

##### ① 펀드특징

- 주식관련 자산은 삼성전자(시가총액비중이내)에만 투자하여 수익성 추구
- 국공채를 비롯한 투자등급 채권에 투자하여 안정적인 수익 추구
- 환매수수료 없이 언제든지 환매가능
- 장점: 한국의 대표기업 '삼성전자' 주식에만 투자하는 이해하기 쉬운 펀드
- 벤치마크: 없음

##### ② 펀드개요

- 투자대상: 채권 60%이상, 주식 30% 이하
- 유형: 증권형(채권혼합), 개방형, 추가형, 종류형
- 설정일: 2020년 1월 17일
- 주요판매사: 신한은행, 국민은행, 하나은행, 우리은행등 20개이상  
(수탁고: 4,708억, 12/31기준, 클래스합산)

<신한BNPP 베스트크레딧단기증권투자신탁[채권혼합]>

① 펀드특징

- 저평가된 신용채권을 발굴하여 집중 투자
- 상대적으로 짧은 듀레이션 전략(1년내외)으로 금리변동에 따른 위험 관리
- 상대가치 전략을 통한 추가 수익 추구 (고평가 매도, 저평가 매수)
- 장점: 단기채권 투자로 금리변동위험을 상대적으로 방어하면서 예금금리를 상회하는 수익달성 추구
- 벤치마크: 매경BP1년지수\*100%

② 펀드개요

- 투자대상: 채권 60%이상, 어음등 40%이하
- 유형: 증권형(채권형), 개방형, 종류형, 추가형
- 설정일: 2001년 12월 8일
- 주요판매사: 신한은행, 신한금융투자, 펀드온라인코리아등 15개사  
(수탁고: 2,766억, 12/31기준, 클래스합산)

<신한BNPP 아름다운SRI그린뉴딜증권투자신탁[주식]>

① 펀드특징

- ESG관련종목 및 그린뉴딜정책 수혜주 투자로 장기적으로 안정적인 수익 추구
- 재무분석 및 ESG분석을 결합하여 사회환경 변화를 주도하는 기업에 투자
- 사회공헌활동참여: 운용보수의 10%를 적립하여 다양한 소외계층 지원
- 장점: 책임투자형 펀드 운용 노하우 축적(2015년 11월 업계최초 SRI펀드출시)
- 벤치마크: KOSPI종합지수\*95% + 콜금리\*5%

② 펀드개요

- 투자대상: 주식 60%이상, 채권 40%이하
- 유형: 투자신탁, 증권형(주식형), 개방형, 추가형, 종류형, 모자형,
- 설정일: 2005년 11월 15일 (그린뉴딜전략 추가 변경일: 2020.9.25)
- 주요판매사: 신한은행, 신한금융투자등 (수탁고: 307억, 12/31기준, 클래스합산)

<신한BNPP글로벌지속가능경영ESG증권투자신탁(H)[주식혼합-재간접형]>

① 펀드특징

- 사회적 가치와 더불어 주주가치(수익률) 극대화를 추구하는 지속적 성장을 지향하는 ESG 관련 기업에 투자
- ESG 글로벌 주식형 펀드 및 글로벌 단기채권 펀드에 투자하는 재간접형 펀드
- 글로벌 자문사 펀드퀘스트의 추천펀드 활용
- 사회공헌활동참여: 운용보수의 10%를 적립하여 소상공인등 지원
- 장점: 성과가 입증된 우수한 글로벌 ESG 관련 펀드에 분산투자
- 벤치마크: 없음

② 펀드개요

- 투자대상: 글로벌펀드 50%이상, 채권등 40%이하
- 유형: 투자신탁, 증권형(혼합주식-재간접형), 개방형, 추가형, 종류형
- 설정일: 2020년 9월 17일
- 주요판매사: 신한은행 (수탁고: 11억, 12/31기준, 클래스합산)

7) 저축은행업 부문

<신한저축은행>

(1) 영업개황

주식회사 신한저축은행(이하 '신한저축은행'이라 한다)은 2011년 12월 12일에 '주식회사 신한희망'으로 신규 설립되었으며, 2011년 12월 28일 금융위원회의 상호저축은행업에 대한 영업 인가 후 2011년 12월 29일 '주식회사 신한저축은행'으로 상호를 변경하였습니다. 2011년 12월 28일 예금보험공사와 체결한 P&A 형식의 자산 및 부채 이전 계약에 따라 토마토저축은행의 자산 및 부채를 이전 받고 2012년 1월 10일부터营业을 개시하였습니다. 2013년 1월 31일 신한금융지주회사의 자회사로 편입된 (주)에한별저축은행과 2013년 4월 1일 기준으로 합병하였으며, 2020년 12월 말 현재 본점을 포함한 총 7개 영업점을 운영 중입니다.

당사는 서민전문은행 구축이라는 목표 아래 정교한 리스크관리를 바탕으로 도전적이고 다양한 영업전략을 내세워 6년 연속 당기순이익을 실현하였으며, 꾸준한 성장세를 이어오고 있습니다. 개인신용대출상품은 중금리 시장을 대표하고 있으며 디지털시대에 걸맞는 100% 비대면 대출상품인 온라인햇살론 등을 출시하여 저축은행 업계를 선도하고 있습니다. 또한, 신한금융그룹의 계열사와 연계 대출상품을 추가로 발굴하여 One Shinhan 시너지 창출에 이바지하고 있습니다.

전세계로 확산된 코로나19로 인한 세계경제의 불확실성 확대와 함께 국내 경제도 혼란이 지속되고 있는 상황입니다. 하지만 당사는 당국의 방침인 코로나19로 인한 피해기업과 개인을 위해 적극적인 금융지원과 동시에 안정적이고 건전한 자산 증대와 선제적 리스크관리를 서민금융기관으로서의 역할을 다 할 계획입니다.

## (2) 영업실적

별도기준

(단위 : 십억원)

구 분		2020년	2019년	2018년
이 자 부 문	이자수익	115.3	110.2	91.4
	예치금이자	2.2	2.5	2.1
	유가증권이자	-	-	0.0
	대출채권이자	112.7	107.1	88.5
	기타이자수익	0.4	0.6	0.8
	이자비용(△)	28.0	29.1	25.3
	예수부채이자	25.5	27.0	23.3
	차입부채이자	2.4	1.9	1.9
	사채이자	-	-	-
	기타이자비용	0.1	0.2	0.1
소계		87.3	81.1	66.1
수 수 료 부 문	수수료수익	3.4	2.4	3.1
	수수료비용(△)	2.7	1.8	2.0
	소계	0.6	0.5	1.1
기 타 영 업 부 문	기타영업수익	5.0	4.3	0.1
	보험수익	-	-	-
	유가증권평가 및 처분이익	0.6	0.0	0.0
	기타 금융자산(부채) 평가 및 처분이익	-	-	-
	배당금수익	-	-	0.0

	외환거래이익	-	-	-
	파생상품 관련 이익	-	-	-
	대손충당금 환입액	-0.2	-	-
	총당금 환입액	0.0	0.0	0.0
	기타	4.6	4.3	0.0
	기타영업비용	25.7	24.3	11.5
	보험비용	-	-	-
	유가증권평가 및 처분손실	0.0	-	0.0
	기타 금융자산(부채) 평가 및 처분손실	-	-	-
	대손상각비	20.2	19.2	6.3
	제충당금 전입액	0.1	0.0	0.1
	외환거래손실	-	-	-
	파생상품 관련손실	-	-	-
	기타	5.4	5.1	5.1
	소계	-20.8	-20.0	-11.4
<b>부문별 이익 합계</b>		<b>67.1</b>	<b>61.6</b>	<b>55.8</b>
일반관리비(△)		31.6	30.6	29.0
<b>영업이익</b>		<b>35.5</b>	<b>31.0</b>	<b>26.8</b>
<b>영업외이익</b>		<b>0.8</b>	<b>0.0</b>	<b>-0.0</b>
	관계기업 이익 관련 손익	-	-	-
	영업외이익	0.8	0.0	-0.0
법인세비용차감전 계속사업손익		36.3	31.0	26.8
계속사업손익법인세비용(△)		9.4	7.9	7.4
중단사업손익		-	-	-
<b>총당기순이익</b>		<b>27.0</b>	<b>23.1</b>	<b>19.4</b>

(주) 금융감독원에 제출하는 금융지주회사 업무보고서 기준임.

### (3) 자금조달·운용현황

별도기준

(단위 : 십억원, %)

구분	2020년				2019년				2018년				
	평균잔액	구성비	이자금액	이자율	평균잔액	구성비	이자금액	이자율	평균잔액	구성비	이자금액	이자율	
원 화 자 금	예수금	1,300.3	78.7	25.5	1.96	1,178.2	80.3	27.0	2.29	1,045.1	80.1	23.3	2.23
	CD	-	-	-	-	-	-	-	-	-	-	-	-
	차입금	129.8	7.9	2.4	1.84	100.1	6.8	1.9	1.94	100.0	7.7	1.9	1.94
	원화콜머니	-	-	-	-	-	-	-	-	-	-	-	-
	기타	9.2	0.6	0.0	0.53	7.0	0.5	0.1	1.35	5.5	0.4	0.1	1.36
	소계	1,439.3	87.1	28.0	1.94	1,285.3	87.6	29.1	2.26	1,150.6	88.2	25.3	2.20
외 화 자 금	외화예수금	-	-	-	-	-	-	-	-	-	-	-	-
	외화차입금	-	-	-	-	-	-	-	-	-	-	-	-
	외화콜머니	-	-	-	-	-	-	-	-	-	-	-	-
	사채	-	-	-	-	-	-	-	-	-	-	-	-
	기타	-	-	-	-	-	-	-	-	-	-	-	-
	소계	-	-	-	-	-	-	-	-	-	-	-	-

	원가성 자금계	1,439.3	87.1	28.0	1.94	1,285.3	87.6	29.1	2.26	1,150.6	88.2	25.3	2.20	
기 타	자본총계	158.6	9.6	-	-	138.3	9.4	-	-	123.4	9.5	-	-	
	총당금	-	-	-	-	-	-	-	-	-	-	-	-	
	기타	54.3	3.3	-	-	44.3	3.0	-	-	30.7	2.4	-	-	
	무원가성 자금계	212.9	12.9	-	-	182.6	12.4	-	-	154.1	11.8	-	-	
조달계		1,652.2	100.0	28.0	1.69	1,467.9	100.0	29.1	1.98	1,304.7	100.0	25.3	1.94	
원 화 자 금 운 용	예치금	142.6	8.6	2.2	1.53	124.9	8.5	2.5	1.96	114.7	8.8	2.1	1.83	
	유가증권	-	-	-	-	-	-	0.0	-	-	-	0.0	-	
	대출금	1,503.2	91.0	112.7	7.50	1,344.4	91.6	107.1	7.97	1,194.9	91.6	88.5	7.41	
	지급보증대지급금	-	-	-	-	-	-	-	-	-	-	-	-	
	원화콜론	-	-	-	-	-	-	-	-	-	-	-	-	
	사모사채	-	-	-	-	-	-	-	-	-	-	-	-	
	신용카드채권	-	-	-	-	-	-	-	-	-	-	-	-	
	(장기카드대출)	-	-	-	-	-	-	-	-	-	-	-	-	
	기타	7.3	0.4	0.1	1.17	5.2	0.4	0.1	1.83	4.9	0.4	0.1	1.66	
	원화대손충당금(△)	37.8	2.3	-	-	38.4	2.6	-	-	36.8	2.8	-	-	
	소계	1,615.3	97.8	115.0	7.12	1,436.1	97.8	109.7	7.64	1,277.7	97.9	90.7	7.10	
	외 화 자 금 운 용	외화예치금	-	-	-	-	-	-	-	-	-	-	-	-
		외화증권	-	-	-	-	-	-	-	-	-	-	-	-
		대출금	-	-	-	-	-	-	-	-	-	-	-	-
		외화콜론	-	-	-	-	-	-	-	-	-	-	-	-
		매입외환	-	-	-	-	-	-	-	-	-	-	-	-
		기타	-	-	-	-	-	-	-	-	-	-	-	-
		외화대손충당금(△)	-	-	-	-	-	-	-	-	-	-	-	-
		소계	-	-	-	-	-	-	-	-	-	-	-	-
수익성 자금계		1,615.3	97.8	115.0	7.12	1,436.1	97.8	109.7	7.64	1,277.7	97.9	90.7	7.10	
기 타	현금	0.6	0.0	-	-	0.6	0.0	-	-	0.8	0.1	-	-	
	업무용유형자산	2.1	0.1	-	-	2.4	0.2	-	-	2.2	0.2	-	-	
	기타	34.2	2.1	-	-	28.8	2.0	-	-	24.0	1.8	-	-	
	무수익성 자금계	36.9	2.2	-	-	31.8	2.2	-	-	27.0	2.1	-	-	
운용계		1,652.2	100.0	115.0	6.96	1,467.9	100.0	109.7	7.47	1,304.7	100.0	90.7	6.95	

\* 평균잔액은 K-GAAP 기준의 기중평균잔임.

#### (4) 주요 상품 · 서비스 내용

신한저축은행은 예금 수납업무를 기본으로 한 조달을 통하여 다양한 사업을 영위하고 있으며, 다음과 같은 서비스를 제공하고 있습니다.

##### <예금수납업무>

###### ① 거치식 예금

- 정기예금: 목돈을 일정기간 동안 약정금리로 예치하는 상품으로 매월 이자를 받는 단리식과 원금과 이자를 만기에 함께 받는 복리식으로 구분되는 목돈 굴리기 상품
- 더드림정기예금 : 회전주기(1년)마다 영업점 방문 없이 자동회전되며, 회전되는 시기의 12개월 정기예금 금리에 +0.1%를 더해주는 장기예금상품, 중도해지시 회전주기 완료기간에 대해 약정이율을 적용하여 중도해지 손실을 최소화한 목돈굴리기 상품

###### ② 적립식 예금

- 정기적금: 매월 일정금액을 정기적으로 적립하고 만기에 원금과 이자를 수령하는 목돈 만들기 상품
- 자유적립적금: 매월 일정금액을 자유롭게 적립하고 만기에 원금과 이자를 수령하는 목돈

## 만들기 상품

### ③ 입출금이 자유로운 예금

- 보통예금: 가입대상, 예치금액, 예치기간, 입출금 횟수에 상관없이 자유롭게 거래할 수 있는 입출금식 예금
- 저축예금: 가입대상, 예치금액, 예치기간, 입출금 횟수에 상관없이 자유롭게 거래할 수 있으며 예치 잔액에 따라 금리를 차등 적용하는 입출금식 예금상품
- e-저축예금: 가입대상, 예치금액, 예치기간, 입출금 횟수에 상관없이 자유롭게 거래할 수 있으며 예치 잔액에 따라 금리를 차등 적용하는 인터넷전용 입출금식 예금상품
- 참신한사장님 저축예금: 신용카드 가맹점주를 대상으로 예금 가입 시 카드매출대금 수입 계좌로 지정한 경우 예치 잔액에 따라 금리를 차등 지급하는 입출금식 예금상품
- 기업자유예금: 금융거래가 많은 개인사업자, 법인사업자를 위한 입출금이 자유예금으로 예치 잔액에 따라 금리를 차등 적용하는 입출금식 예금상품
- Smart-저축예금: 비대면계좌개설 상품으로 예치금액, 예치기간, 입출금 횟수에 상관없이 자유롭게 거래할 수 있으며 예치 잔액에 따라 금리를 차등 지급하는 모바일 전용 입출금식 상품

## <여신업무>

### ① 신용대출

- 신한 허그론: 신한금융그룹 계열회사와 신한저축은행의 연계상품 계열회사 연계고객 우대전용 직장인 신용대출
- 참신한중금리대출: 소득, 재직이 우량한 고객님께 대출조건을 우대해 드리는 중금리신용대출
- 참신한중금리대출(간편) : 직장 건강보험 자격을 취득지 5개월 이상이고 연소득 1,200만원 이상의 직장인 대상의 자동심사 신용대출- 햇살론: 저소득, 저신용자를 대상으로 정부보증 지원을 통해 생활 안정자금을 지원하는 대출
- 사잇돌2대출: 저축은행 업계 표준 서울보증보험 보증 중금리 신용대출
- 사잇돌2대출(간편): 무서류, 무방문 서울보증보험 보증 중금리 신용대출

### ② 담보대출

- OK스탁론: 고객 증권계좌의 평가금액에 대해 최대 300%까지 가능한 온라인 대출상품
- 주택담보대출: 주택담보 제공 고객을 대상으로 한 가계자금대출
- 부동산담보대출: 상가, 오피스, 부동산, 나대지 등을 담보로 제공하는 고객을 대상으로 한 가계자금대출
- 사업자담보대출: 정규담보 취득 대상을 담보로 제공하는 SOHO 및 법인사업자를 대상으로 한 대출
- 예금담보대출: 예적금을 가입한 고객이 이를 담보로 받을 수 있는 대출상품

## 8) 부동산신탁업 부문

### <아시아신탁>

#### (1) 영업개황

아시아신탁 주식회사(이하 '아시아신탁'이라 함)는 2007년 8월 24일에 금융감독위원회로부터 신탁업 본인가를 받고 영업을 시작하였고, 2019년 5월 2일 신한금융그룹에 편입되었습니다.

향후 부동산시장은 국내 경기둔화 전망 및 경제활동인구 감소 등 전반적인 경제상황에 대한



부정적 전망으로 부동산 경기침체 양상이 지속될 것으로 예상됩니다. 아울러 신규 신탁사의 설립 및 기존 신탁사의 경영권 변동 등으로 인한 부동산신탁업계 경쟁구도 변화로 경쟁이 더욱 심화될 것으로 예상됩니다. 하지만 아시아신탁은 부동산경기 위축으로 전반적인 신탁업권이 어려운 상황임에도 비차입형(\*) 신탁상품에 주력하여 안정적인 회사 경영상태를 구현 중에 있습니다.

(\*비차입형 신탁 : 신탁사 고유계정의 자금조달의무를 부담하지 않는 신탁상품)

그리고 최근 금융지주 산하의 부동산신탁회사들의 주도로 급격하게 성장하고 있는 책임준공 확약조건부 관리형토지신탁 시장에서 아시아신탁도 해당 사업부문의 M/S를 늘려나가는 데 주력하고 있습니다.

## (2) 영업실적

별도기준

(단위 : 십억원)

과 목	2020년	2019년	2018년
I.영업수익	102.8	71.6	68.0
II.영업비용	40.0	32.5	34.5
III.영업이익	0.1	39.1	33.5
IV.영업외수익(비용)	-0.0	-4.6	-0.1
V.법인세비용차감전순이익	62.8	34.6	33.4
VI.법인세비용	17.0	9.1	9.2
VII.당기순이익	0.0	25.4	24.2
VIII.기타포괄손익	-0.0	-0.1	-0.1
IX.총포괄이익	0.0	25.3	24.1

## (3) 자금조달 · 운용현황

별도기준

(단위 : 십억원, %)

구 분	2020년				2019년				2018년				
	평균잔액	구성비	이자금액	이자율	평균잔액	구성비	이자금액	이자율	평균잔액	구성비	이자금액	이자율	
원 화 자 금	예수금	-	-	-	-	-	-	-	-	-	-	-	
	CD	-	-	-	-	-	-	-	-	-	-	-	
	차입금	-	-	-	-	-	-	-	-	-	-	-	
	원화콜머니	-	-	-	-	-	-	-	-	-	-	-	
	기타	-	-	-	-	-	-	-	-	-	-	-	
	소계	-	-	-	-	-	-	-	-	-	-	-	
	외 화 자 금	외화예수금	-	-	-	-	-	-	-	-	-	-	-
		외화차입금	-	-	-	-	-	-	-	-	-	-	-
		외화콜머니	-	-	-	-	-	-	-	-	-	-	-
		사채	-	-	-	-	-	-	-	-	-	-	-
		기타	-	-	-	-	-	-	-	-	-	-	-
		소계	-	-	-	-	-	-	-	-	-	-	-
	원가성 자금계	-	-	-	-	-	-	-	-	-	-	-	-
	기 타	자본총계	149.4	76.6	-	-	119.3	80.7	-	-	94.4	77.9	-
총당금		-	-	-	-	-	-	-	-	-	-	-	
기타		45.7	23.4	-	-	28.6	19.3	-	-	26.8	22.1	-	
무원가성 자금계	195.1	100.0	-	-	147.9	100.0	-	-	121.2	100.0	-	-	

조달계		195.1	100.0	-	-	147.9	100.0	-	-	121.2	100.0	-	-	
운 용	원 화 자 금	예치금	122.8	62.9	0.4	0.33	24.9	16.8	0.3	1.24	33.1	27.3	0.4	1.14
		유가증권	34.2	17.5	-	-	76.5	51.7	-	-	49.1	40.5	-	-
		대출금	33.4	17.1	0.7	1.97	38.7	26.1	0.9	2.20	29.1	24.0	0.8	1.92
		(가계대출금)	1.4	0.7	0.0	1.91	1.6	1.1	0.0	1.96	1.7	1.4	0.0	1.92
		(기업대출금)	31.9	16.4	0.6	1.97	37.1	25.1	0.8	2.21	27.5	22.7	0.8	2.88
	금	지급보증대지급금	-	-	-	-	-	-	-	-	-	-	-	-
		원화콜론	-	-	-	-	-	-	-	-	-	-	-	-
		사모사채	-	-	-	-	-	-	-	-	-	-	-	-
		신용카드채권 (장기카드대출)	-	-	-	-	-	-	-	-	-	-	-	-
		기타	-	-	-	-	-	-	-	-	-	-	-	-
	원화대손충당금(△)		13.4	6.9	-	-	13.8	9.3	-	-	9.7	8.0	-	-
	소계		176.9	90.7	1.1	0.60	126.3	85.4	1.2	0.92	101.7	83.9	1.2	1.18
	외 화 자 금	외화예치금	-	-	-	-	-	-	-	-	-	-	-	-
		외화증권	-	-	-	-	-	-	-	-	-	-	-	-
대출금		-	-	-	-	-	-	-	-	-	-	-	-	
외화콜론		-	-	-	-	-	-	-	-	-	-	-	-	
매입외환		-	-	-	-	-	-	-	-	-	-	-	-	
기타		-	-	-	-	-	-	-	-	-	-	-	-	
외화대손충당금(△)		-	-	-	-	-	-	-	-	-	-	-	-	
소계		-	-	-	-	-	-	-	-	-	-	-	-	
수익성 자금계		176.9	90.7	1.1	0.60	126.3	85.4	1.2	0.92	101.7	83.9	1.2	1.18	
기 타	현금	-	-	-	-	-	-	-	-	-	-	-	-	
	업무용유형자산	4.2	2.2	-	-	3.2	2.2	-	-	0.9	0.7	-	-	
	기타	14.0	7.2	-	-	18.3	12.4	-	-	18.6	15.3	-	-	
무수익성 자금계		18.2	9.3	-	-	21.6	14.6	-	-	19.5	16.1	-	-	
운용계		195.1	100.0	1.1	0.54	147.9	100.0	1.2	0.78	121.2	100.0	1.2	0.99	

\* 평균잔액은 기초 및 매 분기말 잔액의 평균값임.

#### (4) 주요 상품 · 서비스 내용

##### <차입형토지신탁>

차입형토지신탁이란 신탁사가 부동산 개발 시행능력이나 건설자금이 부족한 토지소유자(또는 시행자)로부터 사업 부지를 수탁 받아 개발 계획의 수립, 건설자금의 조달, 공사 관리, 건축물의 분양 및 임대 등 개발사업의 전 과정을 수행하고, 이로 인해 발생한 수익을 토지소유자(위탁자)나 지정 수익자에게 돌려주는 사업방식입니다.

##### <관리형토지신탁>

부동산개발사업의 안정적 진행을 위하여 토지소유자(위탁자)가 신탁회사(수탁자)에 토지를 신탁하고 신탁회사는 인·허가 및 분양계약 등의 주체로서 분양계약 체결 및 자금 입·출금 등의 관리업무를 수행하되 위탁자 또는 시공사가 자기 책임으로 사업비 조달, 인·허가, 분양 등의 제반 업무를 수행하는 신탁방식입니다.

##### <책임준공확약조건부 관리형토지신탁>

기본적으로 관리형토지신탁과 유사한 구조이나, 신탁사가 시공사와 함께 대출금융기관에 책임준공을 확약해주는 상품입니다.

##### <분양관리신탁>

‘건축물의 분양에 관한 법률’에 의거 일정 규모이상의 건축물의 선분양시 분양사업자(위탁자

)가 신탁회사와 신탁 및 대리사무계약을 체결하고 신탁회사가 사업부지 소유권 및 분양 대금을 보관 및 집행 하도록 하여 수분양자를 보호하는 상품입니다.

#### <처분신탁>

대형·고가의 부동산, 권리관계가 복잡하여 처분하기에 어려움이 있는 부동산을 신탁회사의 전문성을 이용하여 효율적으로 처분해주는 제도로써 신탁을 통하여 소유권을 신탁회사에 이전한 후 처분한다는 점에서 일반 부동산 중개와는 다릅니다.

#### <담보신탁>

소유자가 대출을 받는 경우 부동산에 저당권을 설정하여 담보를 제공하는 대신 부동산을 신탁회사에 신탁하고 수익권증서를 교부 받아 금융기관에 이를 제시하여 대출을 받는 제도입니다. 담보신탁 제도는 저당제도에 비해 제반 비용이 저렴하며 절차도 간편합니다.

#### <관리신탁>

신탁회사가 고객이 맡기신 부동산을 개량, 보존, 임대 등의 관리업무를 수행하여 그 수익을 신탁계약에서 정한 수익자에게 교부하거나, 부동산의 소유권만을 관리하여 주는 상품입니다

#### <대리사무>

신탁회사가 고객을 대신하여 사업계획 수립, 토지매입과 자금조달, 사업 인·허가 절차의 진행, 분양 및 자금관리 등 부동산 관련 사업의 전 부문에 대해 대리업무를 수행하는 제도입니다.

#### <컨설팅>

고객이 의뢰하신 부동산의 특성을 조사/분석하여 개발 또는 이용 가능한 최적의 방안을 도출하고, 도출된 방안이 실현될 수 있도록 금융자문, 사업시행 방법기획, 시공자문 등 부동산과 관련된 모든 사안들에 대해 신탁회사가 도와드리고 있습니다.

#### <PFV(Project Financing Vehicle) 설립 및 운영>

PFV는 법인세법에 의한 부동산개발업을 수행하는 명목상 회사로서, 아시아신탁은 PFV설립 요건 충족과 PFV의 자금관리회사로서 PFV의 자금을 보관·관리하는 업무(FMC)를 수행하거나, PFV의 자산관리회사로서 PFV의 자산을 관리하는 업무(AMC)를 수행합니다.

### 9) 시스템개발 및 공급업 부문

#### <신한디에스>

##### (1) 영업개황

주식회사 신한DS(“이하 신한DS”)는 1991년 설립된 이래 그룹사 SM업무의 안정적이고 차별화된 서비스 제공과 차세대 시스템 구축 등 신규 SI프로젝트 수행 등을 바탕으로 신한금융그룹과 함께 성장해 왔습니다. 또한 금융ICT 역량을 바탕으로 BOA(Bank of America), JP모건, 중국공상은행 등 글로벌 금융기업에 특화된 서비스를 제공함으로써 대외 사업을 확장해 나가고 있습니다. 최근 급변하는 ICT 환경에 발맞추어 2018년 5월 13일 신한DS로 상호를 변경하고 디지털 신기술 및 정보보안 분야를 새로운 성장의 기반으로 삼고 지속적 투자와 신기술 R&D역량 제고를 통해 디지털 전문기업으로 성장해 나가고 있습니다. 신한DS는 그룹 ICT Shared Service를 통한 효율성 제고와 함께 그 동안 축적해온 IT 전문역량과 노하우를 바탕으로 신한금융그룹

Digital Transformation을 적극 추진해 나가고 있습니다.

## (2) 영업실적

별도기준

(단위 : 십억원)

구 분		2020년	2019년	2018년
이자부 문	이자수익	0.5	0.6	0.2
	예치금이자	0.0	0.1	0.1
	유가증권이자	0.1	0.2	-
	대출채권이자	-	-	-
	기타이자수익	0.4	0.4	0.1
	이자비용(△)	1.1	1.1	0.0
	예수부채이자	-	-	-
	차입부채이자	0.5	0.5	-
	사채이자	-	-	-
	기타이자비용	0.5	0.6	0.0
소계		-0.6	-0.5	0.2
수수료 부문	수수료수익	-	-	-
	수수료비용(△)	0.3	0.2	0.2
	소계	-0.3	-0.2	-0.2
기 타 영 업 부 문	기타영업수익	160.4	136.5	99.1
	보험수익	-	-	-
	유가증권평가 및 처분이익	0.0	0.0	-
	기타 금융자산(부채) 평가 및 처분이익	-	-	-
	배당금수익	-	-	-
	외환거래이익	0.0	0.0	0.0
	파생상품 관련 이익	-	-	-
	대손충당금 환입액	-	-	-
	충당금 환입액	0.0	-	0.1
	기타	160.4	136.5	99.0
	기타영업비용	150.0	126.6	91.6
	보험비용	-	-	-
	유가증권평가 및 처분손실	0.0	-	-
	기타 금융자산(부채) 평가 및 처분손실	-	-	-
	대손상각비	-0.0	0.0	0.0
	제충당금 전입액	0.0	0.1	-
	외환거래손실	0.0	0.0	0.0
	파생상품 관련손실	-	-	-
	기타	150.0	126.5	91.5
소계		10.4	9.9	7.5
부문별 이익 합계		9.5	9.3	7.6
일반관리비(△)		6.8	5.6	5.6
영업이익		2.7	3.7	2.0

영업외이익		-0.3	-0.5	-0.0
	관계기업 이익 관련 손익	-	-	-
	영업외이익	-0.3	-0.5	-0.0
법인세비용차감전 계속사업손익		2.4	3.2	1.9
계속사업손익법인세비용(△)		0.8	0.9	0.6
중단사업손익		-	-	-
총당기순이익		1.5	2.3	1.3

(주) 금융감독원에 제출하는 금융지주회사 업무보고서 기준임.

### (3) 자금조달·운용현황

별도기준

(단위 : 십억원, %)

구분	2020년				2019년				2018년						
	평균잔액	구성비	이자금액	이자율	평균잔액	구성비	이자금액	이자율	평균잔액	구성비	이자금액	이자율			
조달	원화 자금	예수금	-	-	-	-	-	-	-	-	-	-	-		
		CD	-	-	-	-	-	-	-	-	-	-	-		
		차입금	24.0	26.4	0.5	2.15	19.0	23.8	0.5	2.71	-	-	-	-	
		원화콜머니	-	-	-	-	-	-	-	-	-	-	-	-	
		기타	-	-	-	-	-	-	-	-	-	-	-	-	
		소계	24.0	26.4	0.5	2.15	19.0	23.8	0.5	2.71	-	-	-	-	
	외화 자금	외화예수금	-	-	-	-	-	-	-	-	-	-	-	-	
		외화차입금	-	-	-	-	-	-	-	-	-	-	-	-	
		외화콜머니	-	-	-	-	-	-	-	-	-	-	-	-	
		사채	-	-	-	-	-	-	-	-	-	-	-	-	
		기타	-	-	-	-	-	-	-	-	-	-	-	-	
		소계	-	-	-	-	-	-	-	-	-	-	-	-	
	원가성 자금계		24.0	26.4	0.5	2.15	19.0	23.8	0.5	2.71	-	-	-	-	
	기타	자본총계	22.0	24.2	-	-	21.0	26.3	-	-	40.8	100.0	-	-	
		총당금	-	-	-	-	-	-	-	-	-	-	-	-	
		기타	45.0	49.5	-	-	40.0	50.0	-	-	-	-	-	-	
	무원가성 자금계		67.0	73.6	-	-	61.0	76.3	-	-	40.8	100.0	-	-	
	조달계		91.0	100.0	0.5	0.57	80.0	100.0	0.5	0.64	40.8	100.0	-	-	
	이용	원화 자금	예치금	12.0	13.2	0.0	0.17	6.0	7.5	0.1	1.53	9.7	23.7	0.1	1.03
			유가증권	6.0	6.6	0.1	1.99	10.0	12.5	0.2	1.75	0.6	1.6	-	-
대출금			-	-	-	-	-	-	-	-	-	-	-	-	
(가계대출금)			-	-	-	-	-	-	-	-	-	-	-	-	
(기업대출금)			-	-	-	-	-	-	-	-	-	-	-	-	
지급보증대지급금			-	-	-	-	-	-	-	-	-	-	-	-	
원화콜론			-	-	-	-	-	-	-	-	-	-	-	-	
사모사채			-	-	-	-	-	-	-	-	-	-	-	-	
신용카드채권			-	-	-	-	-	-	-	-	-	-	-	-	
(장기카드대출)			-	-	-	-	-	-	-	-	-	-	-	-	
기타			-	-	-	-	-	-	-	-	-	-	-	-	
원화대손충당금(△)			-	-	-	-	-	-	-	-	-	-	-	-	
소계			18.0	19.8	0.1	0.78	16.0	20.0	0.3	1.67	10.3	25.3	0.1	0.97	
외화 자금			외화예치금	-	-	-	-	-	-	-	-	-	-	-	-
		외화증권	-	-	-	-	-	-	-	-	-	-	-	-	
		대출금	-	-	-	-	-	-	-	-	-	-	-	-	
		외화콜론	-	-	-	-	-	-	-	-	-	-	-	-	
		매입외환	-	-	-	-	-	-	-	-	-	-	-	-	

	기타	-	-	-	-	-	-	-	-	-	-	-	-
	외화대손충당금(△)	-	-	-	-	-	-	-	-	-	-	-	-
	소계	-	-	-	-	-	-	-	-	-	-	-	-
	수익성 자금계	18.0	19.8	0.1	0.78	16.0	20.0	0.3	1.67	10.3	25.3	0.1	0.97
	기타												
	현금	-	-	-	-	-	-	-	-	-	-	-	-
	업무용 고정자산	25.0	27.5	-	-	20.0	25.0	-	-	1.7	4.2	-	-
	기타	48.0	52.7	-	-	44.0	55.0	-	-	28.8	70.5	-	-
	무수익성 자금계	73.0	80.2	-	-	64.0	80.0	-	-	30.5	74.7	-	-
	운용계	91.0	100.0	0.1	0.15	80.0	100.0	0.3	0.33	40.8	100.0	0.1	0.25

(주) 평균잔액은 기초금액과 매분기말 금액을 단순평균하여 계산함.

#### (4) 주요 상품 · 서비스 내용

##### ① 신기술 서비스

핀테크 스타트업 기업 육성 및 협업으로 핀테크 기반의 솔루션을 개발하고 블록체인/AI/빅데이터/클라우드 등 디지털 신기술 연구개발을 통한 신기술 기반의 서비스를 제공합니다. 또한 IT 트렌드 세미나 및 컨퍼런스 개최를 비롯해 글로벌 IT 트렌드 기술을 분석하고 전파합니다.

##### ② 디지털

대 고객용 앱 서비스 개발 및 운영으로 고객 중심의 차별화 된 디지털 서비스를 제공하고 공간 제약 없는 실시간 업무환경을 통한 시간/비용 절감 및 기업의 업무 생산성과 커뮤니케이션 효율성을 향상시키는 스마트 워크 서비스를 제공합니다.

##### ③ 정보보안

고객사의 보안업무를 전담하는 정보보안 전문가 서비스와 해킹 흔적 분석, 현장 침투 테스트, 해킹사고 대응 등의 해킹전담 서비스를 비롯해 정보보안 컨설팅/관제 등의 통합 정보보호 서비스를 제공합니다.

##### ④ System Integration(시스템 통합)

시장변화에 유연한 IT환경 구축과 데이터관리/실시간 정보분석을 통한 금융시스템, 외국계 은행 시스템, 금융 공동망 솔루션 구축, 시스템 구축 컨설팅 등의 종합서비스를 제공합니다.

##### ⑤ ITO(IT Outsourcing)

IT 아웃소싱을 통해 고객사의 IT 부문 비용을 절감하고 효율성을 강화하는 시스템으로 고객사 환경에 최적화된 시스템 개발 및 유지관리 서비스와 정보시스템 및 자원에 대한 체계적이고 안정적인 IT서비스를 제공합니다.

##### ⑥ 솔루션

금융ICT분야에 특화된 사업경험과 디지털 신기술 역량을 기반으로 고객사의 다양한 니즈에 부합하는 최적의 맞춤형 솔루션을 제공합니다.

##### ⑦ BPO(Business Process Outsourcing)

기업 내 업무 프로세스의 일부 또는 전부를 아웃소싱 계약을 통하여 위탁 받아 고객의 비용 절감과 효율성 제고를 위한 전문 서비스를 제공합니다.

#### 10) 집합투자 일반사무관리업 부문

##### <신한아이타스>

##### (1) 영업개황

신한아이타스는 투자신탁과 투자회사의 일반 사무관리 업무처리 및 Fund Accounting System, Trading System, Asset Management System 등 자산운용 종합 시스템의 제공 및 판매를 주요 사업으로 하는 국내 최고의 Fund Service 전문회사입니다. 신한아이타스는 각 분야의 전문인력으로 구성된 4본부 17부 2실 3독립실로 운영되고 있습니다. 투자신탁 및 투자회사, 대체투자등의 일반사무관리 업무 서비스를 제공하는

고객본부 / 시스템솔루션 제공 및 관리 서비스를 제공하는 DT신사업 추진본부 및 IT본부 / 신한금융그룹내 협업 및 경영관리와 현업을 지원하는 전략마케팅본부가 협력하여 고객사에 차별화된 최상의 Financial Infra Service를 제공합니다.

## (2) 영업실적

별도기준

(단위 : 십억원)

구 분		2020년	2019년	2018년
이 자 부 문	이자수익	0.7	0.5	0.5
	예치금이자	0.2	0.0	0.1
	유가증권이자	-	-	-
	대출채권이자	-	-	-
	기타이자수익	0.5	0.4	0.4
	이자비용(△)	0.0	0.0	-
	예수부채이자	-	-	-
	차입부채이자	-	-	-
	사채이자	-	-	-
	기타이자비용	0.0	0.0	-
소계	0.7	0.4	0.5	
수수료 부문	수수료수익	58.2	51.5	44.4
	수수료비용(△)	0.1	0.1	0.1
	소계	58.1	51.4	44.3
기 타 영 업 부 문	기타영업수익	0.1	0.4	0.2
	보험수익	-	-	-
	유가증권평가 및 처분이익	0.1	0.4	0.2
	기타 금융자산(부채) 평가 및 처분이익	-	-	-
	배당금수익	-	-	-
	외환거래이익	0.0	0.0	0.0
	파생상품 관련 이익	-	-	-
	대손충당금 환입액	-	-	0.0
	충당금 환입액	-	-	-
	기타	-	-	-
	기타영업비용	0.1	0.1	0.0
	보험비용	-	-	-
	유가증권평가 및 처분손실	-	-	-
	기타 금융자산(부채) 평가 및 처분손실	-	-	-
	대손상각비	0.0	0.1	0.0
	제충당금 전입액	-	-	-
	외환거래손실	0.1	-	0.0
	파생상품 관련손실	-	-	-
	기타	-	-	-
소계	0.1	0.3	0.2	
<b>부문별 이익 합계</b>		<b>58.9</b>	<b>52.1</b>	<b>45.0</b>
일반관리비(△)		42.0	38.4	34.2

영업이익		16.9	13.7	10.8
영업외이익		0.2	0.2	0.1
	관계기업 이익 관련 손익	-	-	-
	영업외이익	0.2	0.2	0.1
법인세비용차감전 계속사업손익		17.1	13.8	10.9
계속사업손익법인세비용(△)		4.1	3.0	2.4
중단사업손익		-	-	-
총당기순이익		13.0	10.8	8.5

(주) 금융감독원에 제출하는 금융지주회사 업무보고서 기준임.

### (3) 자금조달·운용현황

별도기준

(단위 : 십억원, %)

구분	2020년				2019년				2018년					
	평균잔액	구성비	이자금액	이자율	평균잔액	구성비	이자금액	이자율	평균잔액	구성비	이자금액	이자율		
조달	원화 자금	예수금	-	-	-	-	-	-	-	-	-	-	-	
		CD	-	-	-	-	-	-	-	-	-	-	-	
		차입금	-	-	-	-	-	-	-	-	-	-	-	
		원화클론	-	-	-	-	-	-	-	-	-	-	-	
		기타	-	-	-	-	-	-	-	-	-	-	-	
		소계	-	-	-	-	-	-	-	-	-	-	-	
	외화 자금	외화예수금	-	-	-	-	-	-	-	-	-	-	-	
		외화차입금	-	-	-	-	-	-	-	-	-	-	-	
		외화클론	-	-	-	-	-	-	-	-	-	-	-	
		사채	-	-	-	-	-	-	-	-	-	-	-	
		기타	-	-	-	-	-	-	-	-	-	-	-	
		소계	-	-	-	-	-	-	-	-	-	-	-	
	원가성 자금계	-	-	-	-	-	-	-	-	-	-	-	-	
	기타	자본총계	70.1	87.0	-	-	61.4	87.4	-	-	54.2	89.0	-	-
		총당금	-	-	-	-	-	-	-	-	-	-	-	-
		기타	10.5	13.0	-	-	8.8	12.6	-	-	6.7	11.0	-	-
무원가성 자금계	80.6	100.0	-	-	70.2	100.0	-	-	61.0	100.0	-	-		
조달계	80.6	100.0	-	-	70.2	100.0	-	-	61.0	100.0	-	-		
F000	원화 자금	예치금	18.3	22.7	0.1	0.63	21.0	29.8	0.1	0.69	15.3	25.1	0.2	1.02
		유가증권	-	-	-	-	-	-	-	-	-	-	-	-
		대출금	2.8	3.5	0.0	1.26	2.0	2.9	0.1	2.86	1.1	1.9	0.0	3.11
		(가계대출금)	2.8	3.5	0.0	1.26	2.0	2.9	0.1	2.86	1.1	1.9	0.0	3.11
		(기업대출금)	-	-	-	-	-	-	-	-	-	-	-	-
		자금보충대지급금	-	-	-	-	-	-	-	-	-	-	-	-
		원화클론	-	-	-	-	-	-	-	-	-	-	-	-
		사모사채	-	-	-	-	-	-	-	-	-	-	-	-
		신용카드채권	-	-	-	-	-	-	-	-	-	-	-	-
		(장기카드대출)	-	-	-	-	-	-	-	-	-	-	-	-
		기타	-	-	-	-	-	-	-	-	-	-	-	-
		원화대손총당금(△)	-	-	-	-	-	-	-	-	-	-	-	-
	소계	21.1	26.2	0.2	0.72	23.0	32.8	0.2	0.88	16.4	26.9	0.2	1.16	
	외화 자금	외화예치금	1.0	1.3	-	-	0.6	0.8	-	-	0.3	0.5	-	-
		외화증권	-	-	-	-	-	-	-	-	-	-	-	-
		대출금	-	-	-	-	-	-	-	-	-	-	-	-
외화클론		-	-	-	-	-	-	-	-	-	-	-	-	



	매입외환	-	-	-	-	-	-	-	-	-	-	-	-	
	기타	-	-	-	-	-	-	-	-	-	-	-	-	
	외화대손충당금(△)	-	-	-	-	-	-	-	-	-	-	-	-	
	소계	1.0	1.3	-	-	0.6	0.8	-	-	0.3	0.5	-	-	
	수익성 자금계	22.1	27.5	0.2	0.68	23.6	33.6	0.2	0.86	16.7	27.4	0.2	1.14	
	기타	현금	0.0	0.0	-	-	0.0	0.0	-	-	0.0	0.0	-	-
		업무용고정자산	13.2	16.4	-	-	12.9	18.4	-	-	14.5	23.8	-	-
		기타	45.3	56.2	-	-	33.8	48.1	-	-	29.7	48.8	-	-
	무수익성 자금계	58.5	72.5	-	-	46.7	66.4	-	-	44.3	72.6	-	-	
	운용계	80.6	100.0	0.2	0.19	70.2	100.0	0.2	0.29	61.0	100.0	0.2	0.31	

(주) 평균잔액은 기초금액과 매분기말 금액을 단순평균하여 계산함.

#### (4) 주요 상품 · 서비스 내용

##### ① 기준가격 산출

자산운용회사가 운용하는 펀드의 회계처리와 보유하고 있는 자산의 평가업무를 통해 펀드 및 수익증권의 기준가격을 산출하고 이를 은행이나 증권사 및 자산운용협회 등 관련 기관에 통지하여 판매사들이 창구에서 고객과의 펀드가입 또는 환매거래를 지원하는 업무

##### ② 트레이딩 시스템

자산운용회사가 다수 펀드의 거래를 실시간으로 거래하고 체결 내역을 확인할 수 있는 시스템 제공

##### ③ 운용전략 및 리스크관리 시스템

외부의 각종 벤치마크 지수 및 가격정보 등을 반영하여 다양한 자산의 운용전략을 시뮬레이션 할 수 있는 정보와 Tool을 제공하여 보유자산의 개별위험도 및 펀드의 전체리스크 수준을 평가할 수 있는 종합자산관리 시스템 제공

##### ④ 직접판매시스템

자산운용회사를 대상으로 수익증권 직접판매업무를 지원하는 시스템

#### 11) 채권추심업 부문

##### <신한신용정보>

##### (1) 영업개황

신한신용정보는 신한금융그룹 내 부실채권 관리 전문 회사로 주요 업무인 채권추심 및 신용서비스(신용조사, 임대차조사, 서류수령 업무대행, CRM, 권리조사 등) 등의 업무를 영위하고 있습니다.

##### (2) 영업실적

별도기준

(단위 : 십억원)

구 분		2020년	2019년	2018년
이 자 부 문	이자수익	0.3	0.3	0.3
	예치금이자	0.2	0.2	0.2
	유가증권이자	-	-	-
	대출채권이자	-	-	-
	기타이자수익	0.1	0.1	0.1

	이자비용(△)		0.0	0.0	-
		예수부채이자	-	-	-
		차입부채이자	-	-	-
		사채이자	-	-	-
		기타이자비용	0.0	0.0	-
소계		<b>0.3</b>	<b>0.3</b>	<b>0.3</b>	
수수료 부문	수수료수익		42.7	38.6	37.6
	수수료비용(△)		21.0	20.5	20.1
	소계		<b>21.7</b>	<b>18.1</b>	<b>17.5</b>
기 타 영 업 부 문	기타영업수익		0.0	0.0	0.0
		보험수익	-	-	-
		유가증권평가 및 처분이익	0.0	0.0	0.0
		기타 금융자산(부채) 평가 및 처분이익	-	-	-
		배당금수익	-	-	-
		외환거래이익	-	-	-
		파생상품 관련 이익	-	-	-
		대손충당금 환입액	-	-	-
		충당금 환입액	-	-	-
		기타	-	-	-
	기타영업비용		1.3	0.7	0.3
		보험비용	-	-	-
		유가증권평가 및 처분손실	-	-	-
		기타 금융자산(부채) 평가 및 처분손실	-	-	-
		대손상각비	0.0	0.0	-
		제충당금 전입액	1.3	0.7	0.3
		외환거래손실	-	-	-
파생상품 관련손실		-	-	-	
기타		-	-	-	
소계		<b>-1.3</b>	<b>-0.6</b>	<b>-0.3</b>	
<b>부문별 이익 합계</b>			<b>20.7</b>	<b>17.8</b>	<b>17.5</b>
일반관리비(△)		18.8	17.0	15.7	
영업이익		<b>1.9</b>	<b>0.7</b>	<b>1.8</b>	
영업외이익		<b>0.1</b>	<b>-0.0</b>	<b>0.1</b>	
	관계기업 이익 관련 손익		-	-	-
	영업외이익		0.1	-0.0	0.1
법인세비용차감전 계속사업손익		2.0	0.7	1.9	
계속사업손익법인세비용(△)		0.5	0.2	0.5	
중단사업손익		-	-	-	
<b>총당기순이익</b>		<b>1.5</b>	<b>0.5</b>	<b>1.4</b>	

(주) 금융감독원에 제출하는 금융지주회사 업무보고서 기준임.

### (3) 자금조달·운용현황

별도기준

(단위 : 십억원, %)

구분			2020년				2019년				2018년			
			평균잔액	구성비	이자금액	이자율	평균잔액	구성비	이자금액	이자율	평균잔액	구성비	이자금액	이자율
조달	원화 자금	예수금	-	-	-	-	-	-	-	-	-	-	-	-
		CD	-	-	-	-	-	-	-	-	-	-	-	-
		차입금	-	-	-	-	-	-	-	-	-	-	-	-
		원화콜머니	-	-	-	-	-	-	-	-	-	-	-	-
		기타	-	-	-	-	-	-	-	-	-	-	-	-
		소계	-	-	-	-	-	-	-	-	-	-	-	-
	외화 자금	외화예수금	-	-	-	-	-	-	-	-	-	-	-	-
		외화차입금	-	-	-	-	-	-	-	-	-	-	-	-
		외화콜머니	-	-	-	-	-	-	-	-	-	-	-	-
		사채	-	-	-	-	-	-	-	-	-	-	-	-
		기타	-	-	-	-	-	-	-	-	-	-	-	-
	소계	-	-	-	-	-	-	-	-	-	-	-	-	
	원가성 자금계			-	-	-	-	-	-	-	-	-	-	-
	기타	자본총계	16.1	60.7	-	-	15.4	62.2	-	-	15.1	64.1	-	-
		총당금	3.9	14.6	-	-	3.6	14.5	-	-	3.7	15.6	-	-
기타		6.6	24.7	-	-	5.8	23.3	-	-	4.8	20.3	-	-	
무원가성 자금계			26.5	100.0	-	-	24.8	100.0	-	-	23.6	100.0	-	-
조달계			26.5	100.0	-	-	24.8	100.0	-	-	23.6	100.0	-	-
유	원화 자금	예치금	12.5	47.2	0.2	1.70	11.7	47.1	0.2	1.92	11.2	47.7	0.2	1.78
		유가증권	0.0	0.0	-	-	0.0	0.0	-	-	-	-	-	-
		대출금	-	-	-	-	-	-	-	-	-	-	-	-
		(가계대출금)	-	-	-	-	-	-	-	-	-	-	-	-
		(기업대출금)	-	-	-	-	-	-	-	-	-	-	-	-
		지급보증대지급금	-	-	-	-	-	-	-	-	-	-	-	-
		원화골론	-	-	-	-	-	-	-	-	-	-	-	-
		사모사채	-	-	-	-	-	-	-	-	-	-	-	-
		신용카드채권	-	-	-	-	-	-	-	-	-	-	-	-
		(장기카드대출)	-	-	-	-	-	-	-	-	-	-	-	-
		기타	4.0	14.9	-	-	3.8	15.2	-	-	3.6	15.1	-	-
		원화대손충당금(△)	-	-	-	-	-	-	-	-	-	-	-	-
	소계	16.5	62.1	0.2	1.29	15.5	62.3	0.2	1.45	14.8	62.8	0.2	1.35	
	외화 자금	외화예치금	-	-	-	-	-	-	-	-	-	-	-	-
		외화증권	-	-	-	-	-	-	-	-	-	-	-	-
대출금		-	-	-	-	-	-	-	-	-	-	-	-	
외화골론		-	-	-	-	-	-	-	-	-	-	-	-	
매입외환		-	-	-	-	-	-	-	-	-	-	-	-	
기타		-	-	-	-	-	-	-	-	-	-	-	-	
외화대손충당금(△)		-	-	-	-	-	-	-	-	-	-	-	-	
소계	-	-	-	-	-	-	-	-	-	-	-	-		
수익성 자금계			16.5	62.1	0.2	1.29	15.5	62.3	0.2	1.45	14.8	62.8	0.2	1.35
기타	현금	-	-	-	-	-	-	-	-	-	-	-	-	
	업무용고정자산	4.2	15.7	-	-	2.9	11.8	-	-	3.3	14.2	-	-	
	기타	5.9	22.2	-	-	6.5	26.0	-	-	5.4	23.1	-	-	
무수익성 자금계			10.1	37.9	-	-	9.4	37.7	-	-	8.8	37.2	-	-
운용계			26.5	100.0	0.2	0.80	24.8	100.0	0.2	0.90	23.6	100.0	0.2	0.85

(주) 평균잔액은 기초금액과 매분기말 금액을 단순평균하여 계산함.

#### (4) 주요 상품·서비스 내용

- ① 채권추심: 부실채권 회수 업무
- ② 임대차조사: 임대차계약 사실 파악 업무
- ③ 신용조사: 거래 전/후 상대방 신용상태 파악 업무
- ④ 민원대행: 행정기관의 공부자료 발급 대행 업무
- ⑤ 서류수령업무대행: 의뢰업체 요청에 의해 고객을 방문하여 서류를 수령하는 업무
- ⑥ CRM: 연체 전 채권을 안내하는 업무
- ⑦ 신용회복 신청자 등 관리: 개인회생, 신용회복 신청자 등에 대한 관리 업무
- ⑧ 국민행복기금 지원: 국민행복기금 재조정 신청자 지원 업무
- ⑨ 자산관리 : NPL 매각 채권 권리분석 및 경매사건 열람 업무지원
- ⑩ 권리조사 : 부동산에 대한 등기부조사, 임대차조사 등 권리보험 관련 조사 업무

#### 12) 사모투자업 부문

##### <신한대체투자운용>

##### (1) 영업개황

신한대체투자운용은 2017년 11월 15일 전문사모집합투자업 등록에 따라 '신한프라이빗에쿼티(주)'에서 '신한대체투자운용(주)'로 상호 변경을 하였으며, 높은 내재가치와 안정적인 구조를 전제로 장기에 걸친 적극적인 경영 참여를 통해 투자수익의 극대화를 추구하는 투자 철학을 바탕으로 성장을 거듭해 나가고 있습니다.

신한대체투자운용은 경영참여형사모투자전문회사를 운영하고 있으며, 자본시장과 금융투자업에 관한 법률에 따라 '투자자문업 및 투자일임업' 및 '자본시장과 금융투자업에 관한 법률상 집합투자업'을 신규로 등록하여 업무집행사원 및 집합투자업자로서 지속적으로 성장 기반을 확보해 나가고 있습니다. 2020년12월 말 현재 4,600억원 규모의 경영참여형 사모투자전문회사를 운영하고 있으며, 7.7조원 규모의 사모투자신탁을 운영하고 있습니다.

##### (2) 영업실적

별도기준

(단위 : 십억원)

구 분		2020년	2019년	2018년
이 자 부 문	이자수익	0.0	0.1	0.0
	예치금이자	0.0	0.1	0.0
	유가증권이자	-	-	-
	대출채권이자	-	-	-
	기타이자수익	0.0	0.0	-
	이자비용(△)	0.5	0.1	0.1
	예수부채이자	-	-	-
	차입부채이자	0.4	0.1	0.1
	사채이자	-	-	-
	기타이자비용	0.0	0.0	-
소계		-0.4	-0.1	-0.1
수수료 부문	수수료수익	17.1	15.2	6.2
	수수료비용(△)	0.0	0.0	0.0
	소계	17.0	15.2	6.2

기 타 영 업 부 문	기타영업수익		0.3	1.5	18.6
		보험수익	-	-	-
		유가증권평가 및 처분이익	0.1	-	0.0
		기타 금융자산(부채) 평가 및 처분이익	-	-	-
		배당금수익	0.1	1.5	0.4
		외환거래이익	0.0	-	-
		파생상품 관련 이익	-	-	-
		대손충당금 환입액	-	-	-
		충당금 환입액	-	-	-
		기타	0.1	-	18.2
	기타영업비용		0.1	-	18.2
		보험비용	-	-	-
		유가증권평가 및 처분손실	0.1	-	-
		기타 금융자산(부채) 평가 및 처분손실	-	-	-
		대손상각비	-	-	-
제충당금 전입액		-	-	-	
외환거래손실		0.0	-	-	
파생상품 관련손실		-	-	-	
기타		0.1	-	18.2	
소계		0.1	1.5	0.4	
부문별 이익 합계		16.7	16.7	6.5	
일반관리비(△)		10.3	11.1	6.0	
영업이익		6.3	5.6	0.5	
영업외이익		-3.1	-0.4	0.3	
	관계기업 이익 관련 손익		-	-	0.3
	영업외이익		-3.1	-0.4	-0.0
법인세비용차감전 계속사업손익		3.2	5.2	0.8	
계속사업손익법인세비용(△)		0.8	0.9	0.0	
중단사업손익		-	-	-	
총당기순이익		2.4	4.3	0.8	

(주) 금융감독원에 제출하는 금융지주회사 업무보고서 기준임.

### (3) 자금조달·운용현황

연결기준

(단위 : 십억원, %)

구분	2020년				2019년				2018년					
	평균잔액	구성비	이자금액	이자율	평균잔액	구성비	이자금액	이자율	평균잔액	구성비	이자금액	이자율		
조 달	원화 자금	예수금	-	-	-	-	-	-	-	-	-	-	-	
		CD	-	-	-	-	-	-	-	-	-	-	-	
		차입금	32.4	37.8	0.4	1.36	4.0	3.9	0.1	2.62	5.0	5.1	0.1	2.25
		원화풀머니	-	-	-	-	-	-	-	-	-	-	-	-
		기타	-	-	0.0	-	-	-	0.0	-	-	-	-	-
		소계	32.4	37.8	0.5	1.43	4.0	3.9	0.1	3.50	5.0	5.1	0.1	2.25
	외화 자금	외화예수금	-	-	-	-	-	-	-	-	-	-	-	-
외화차입금		-	-	-	-	-	-	-	-	-	-	-	-	

운 용	외화	외화콜머니	-	-	-	-	-	-	-	-	-	-	-		
		사채	-	-	-	-	-	-	-	-	-	-	-		
		기타	-	-	-	-	-	-	-	-	-	-	-		
		소계	-	-	-	-	-	-	-	-	-	-	-		
	원가성 자금계		32.4	37.8	0.5	1.43	4.0	3.9	0.1	3.50	5.0	5.1	0.1	2.25	
	기타	자본총계	10.4	12.2	-	-	11.2	10.9	-	-	11.3	11.5	-	-	
		총당금	0.4	0.4	-	-	-	-	-	-	0.1	0.1	-	-	
		기타	42.4	49.6	-	-	86.9	85.1	-	-	81.6	83.3	-	-	
	무원가성 자금계		53.2	62.2	-	-	98.1	96.1	-	-	93.0	94.9	-	-	
	조달계		85.6	100.0	0.5	0.54	102.1	100.0	0.1	0.14	98.0	100.0	0.1	0.11	
	운 용	원화 자금	예치금	5.3	6.2	0.0	0.54	6.0	5.9	0.1	1.37	3.1	3.2	0.0	1.32
			유가증권	-	-	-	-	17.4	17.0	-	-	82.3	83.9	-	-
			대출금	-	-	-	-	-	-	-	-	-	-	-	-
			(가계대출금)	-	-	-	-	-	-	-	-	-	-	-	-
(기업대출금)			-	-	-	-	-	-	-	-	-	-	-	-	
자금보증대지급금			-	-	-	-	-	-	-	-	-	-	-	-	
원화콜론			-	-	-	-	-	-	-	-	-	-	-	-	
사모사채			-	-	-	-	-	-	-	-	-	-	-	-	
신용카드채권			-	-	-	-	-	-	-	-	-	-	-	-	
(장기카드대출)			-	-	-	-	-	-	-	-	-	-	-	-	
기타			-	-	0.0	-	-	-	0.0	-	-	-	-	-	
원화대손충당금(△)			-	-	-	-	-	-	-	-	-	-	-	-	
소계		5.3	6.2	0.0	0.65	23.4	22.9	0.1	0.38	85.4	87.1	0.0	0.05		
외화 자금		외화예치금	-	-	-	-	-	-	-	-	-	-	-	-	
	외화증권	-	-	-	-	-	-	-	-	-	-	-	-		
	대출금	-	-	-	-	-	-	-	-	-	-	-	-		
	외화콜론	-	-	-	-	-	-	-	-	-	-	-	-		
	매입외환	-	-	-	-	-	-	-	-	-	-	-	-		
	기타	-	-	-	-	-	-	-	-	-	-	-	-		
	외화대손충당금(△)	-	-	-	-	-	-	-	-	-	-	-	-		
	소계	-	-	-	-	-	-	-	-	-	-	-	-		
수익성 자금계		5.3	6.2	0.0	0.65	23.4	22.9	0.1	0.38	85.4	87.1	0.0	0.05		
기타	현금	0.0	0.0	-	-	0.0	0.0	-	-	0.0	0.0	-	-		
	업무용고정자산	2.9	3.4	-	-	3.0	2.9	-	-	0.9	1.0	-	-		
	기타	77.4	90.4	-	-	75.7	74.2	-	-	11.7	11.9	-	-		
무수익성 자금계		80.3	93.8	-	-	78.7	77.1	-	-	12.6	12.9	-	-		
운용계		85.6	100.0	0.0	0.05	102.1	100.0	0.1	0.09	98.0	100.0	0.0	0.04		

(주) 평균잔액은 기초금액과 매분기말 금액을 단순평균하여 계산함.

#### (4) 주요 상품 · 서비스 내용

신한대체투자운용은 '자본시장과 금융투자업에 관한 법률'에 의해 설립된 사모투자전문회사의 운용사로서 동법 제270조에 의거 투자대상회사의 의결권 있는 10% 이상의 지분을 인수하는 투자 등 국내외 다양한 기업/산업에 대한 가치투자를 지향하고 있습니다.

### 13) 부동산자산관리업 부문

#### <신한리츠운용>

##### (1) 영업개황

신한리츠운용은 2017년 10월 18일 설립된 금융지주회사 최초의 부동산 자산관리회사로서 부동산투자회사(REITs)가 위탁한 부동산 투자 및 운용 업무를 수행하는 것을 주된 사업으로 하고 있으며, 2020년 12월말 현재 2조 1천억원 규모의 리츠를 운용하고 있습니다. 신한리츠

운용은 그룹의 우량자산 공급 역량과 정교한 협업체계를 바탕으로 경쟁력 있는 리츠 상품을 시장에 공급함으로써 보다 많은 고객에게 차별화된 부동산 투자 기회를 제공하고자 합니다.

## (2) 영업실적

별도기준

(단위 : 십억원)

구 분		2020년	2019년	2018년
이 자 부 문	이자수익	0.1	0.1	0.1
	예치금이자	0.1	0.1	0.1
	유가증권이자	-	-	-
	대출채권이자	-	-	-
	기타이자수익	0.0	0.0	0.0
	이자비용(△)	0.0	0.1	-
	예수부채이자	-	-	-
	차입부채이자	-	-	-
	사채이자	-	-	-
	기타이자비용	0.0	0.1	-
<b>소계</b>		<b>0.1</b>	<b>0.1</b>	<b>0.1</b>
수 수 료 부 문	수수료수익	12.2	7.3	6.8
	수수료비용(△)	0.4	0.2	0.2
	<b>소계</b>		<b>11.8</b>	<b>7.1</b>
기 타 영 업 부 문	기타영업수익	1.2	6.9	2.1
	보험수익	-	-	-
	유가증권평가 및 처분이익	1.2	6.9	2.1
	기타 금융자산(부채) 평가 및 처분이익	-	-	-
	배당금수익	-	-	-
	외환거래이익	-	-	-
	파생상품 관련 이익	-	-	-
	대손충당금 환입액	-	-	-
	충당금 환입액	-	-	-
	기타	-	-	-
	기타영업비용	1.4	0.0	-
	보험비용	-	-	-
	유가증권평가 및 처분손실	1.4	0.0	-
	기타 금융자산(부채) 평가 및 처분손실	-	-	-
	대손상각비	-	-	-
	제충당금 전입액	0.0	0.0	-
	외환거래손실	-	-	-
파생상품 관련손실	-	-	-	
기타	-	-	-	
<b>소계</b>		<b>-0.2</b>	<b>6.9</b>	<b>2.1</b>
<b>부문별 이익 합계</b>		<b>11.6</b>	<b>14.1</b>	<b>8.9</b>
일반관리비(△)		6.3	4.0	4.0
<b>영업이익</b>		<b>5.2</b>	<b>10.1</b>	<b>4.8</b>

영업외이익	-0.2	-0.0	-0.0
관계기업 이익 관련 손익	-0.0	-	-
영업외이익	-0.2	-0.0	-0.0
법인세비용차감전 계속사업손익	5.0	10.1	4.8
계속사업손익법인세비용(△)	1.2	2.7	1.3
중단사업손익	-	-	-
<b>총당기순이익</b>	<b>3.8</b>	<b>7.4</b>	<b>3.6</b>

(주) 금융감독원에 제출하는 금융지주회사 업무보고서 기준임.

### (3) 자금조달·운용현황

별도기준

(단위 : 십억원, %)

구분	2020년				2019년				2018년						
	평균잔액	구성비	이자금액	이자율	평균잔액	구성비	이자금액	이자율	평균잔액	구성비	이자금액	이자율			
조달	원화 자금	예수금	-	-	-	-	-	-	-	-	-	-	-		
		CD	-	-	-	-	-	-	-	-	-	-	-		
		차입금	-	-	-	-	-	-	-	-	-	-	-		
		원화콜머니	-	-	-	-	-	-	-	-	-	-	-		
		기타	-	-	-	-	-	-	-	-	-	-	-		
		소계	-	-	-	-	-	-	-	-	-	-	-		
	외화 자금	외화예수금	-	-	-	-	-	-	-	-	-	-	-		
		외화차입금	-	-	-	-	-	-	-	-	-	-	-		
		외화콜머니	-	-	-	-	-	-	-	-	-	-	-		
		사채	-	-	-	-	-	-	-	-	-	-	-		
		기타	-	-	-	-	-	-	-	-	-	-	-		
		소계	-	-	-	-	-	-	-	-	-	-	-		
	원가성 자금계		-	-	-	-	-	-	-	-	-	-	-		
	기타	자본총계	42.1	85.6	-	-	36.9	89.3	-	-	31.0	94.6	-	-	
		총당금	-	-	-	-	-	-	-	-	-	-	-		
		기타	7.1	14.4	-	-	4.4	10.7	-	-	1.8	5.4	-	-	
	무원가성 자금계		49.2	100.0	-	-	41.3	100.0	-	-	32.8	100.0	-	-	
	조달계		49.2	100.0	-	-	41.3	100.0	-	-	32.8	100.0	-	-	
	운용	원화 자금	예치금	18.9	38.4	0.2	0.84	17.7	42.9	0.3	1.57	23.3	71.1	0.3	1.42
			유가증권	26.4	53.8	1.0	3.85	20.8	50.4	0.8	3.68	8.6	26.1	0.2	2.90
대출금			-	-	-	-	-	-	-	-	-	-	-	-	
(가계대출금)			-	-	-	-	-	-	-	-	-	-	-	-	
(기업대출금)			-	-	-	-	-	-	-	-	-	-	-	-	
지급보증대지급금			-	-	-	-	-	-	-	-	-	-	-	-	
원화콜론			-	-	-	-	-	-	-	-	-	-	-	-	
사모사채			-	-	-	-	-	-	-	-	-	-	-	-	
신용카드채권			-	-	-	-	-	-	-	-	-	-	-	-	
(장기카드대출)			-	-	-	-	-	-	-	-	-	-	-	-	
기타			-	-	-	-	-	-	-	-	-	-	-	-	
원화대손총당금(△)			-	-	-	-	-	-	-	-	-	-	-	-	
소계			45.4	92.2	1.2	2.60	38.6	93.3	1.0	2.71	31.9	97.2	0.6	1.82	
외화 자금			외화예치금	-	-	-	-	-	-	-	-	-	-	-	-
		외화증권	-	-	-	-	-	-	-	-	-	-	-	-	
		대출금	-	-	-	-	-	-	-	-	-	-	-	-	
		외화콜론	-	-	-	-	-	-	-	-	-	-	-	-	
		매입외환	-	-	-	-	-	-	-	-	-	-	-	-	
		소계	-	-	-	-	-	-	-	-	-	-	-	-	



	기타	-	-	-	-	-	-	-	-	-	-	-	-
	외화대손충당금(△)	-	-	-	-	-	-	-	-	-	-	-	-
	소계	-	-	-	-	-	-	-	-	-	-	-	-
	수익성 자금계	45.4	92.2	1.2	2.60	38.6	93.3	1.0	2.71	31.9	97.2	0.6	1.82
	기타												
	현금	-	-	-	-	-	-	-	-	-	-	-	-
	업무용고정자산	1.3	2.6	0.0	0.61	0.9	2.2	0.0	0.79	0.2	0.6	-	-
	기타	2.5	5.2	-	-	1.9	4.6	-	-	0.7	2.2	-	-
	무수익성 자금계	3.8	7.8	0.0	0.20	2.8	6.7	0.0	0.26	0.9	2.8	-	-
	운용계	49.2	100.0	1.2	2.41	41.3	100.0	1.1	2.55	32.8	100.0	0.6	1.76

(주) 평균잔액은 기초금액과 매분기말 금액을 단순평균하여 계산함.

#### (4) 주요 상품 · 서비스 내용

신한리츠운용이 현재 운용 중인 부동산투자회사(REITs)는 다음과 같습니다.

##### (가) 신한알파타워관리부동산투자회사

신한알파타워관리부동산투자회사는 2017년 12월 설립되었으며 자산 규모는 1조 3천 억원 수준으로 판교 크래프톤타워, 원효로 더프라임타워, 남대문로 대일빌딩, 트윈타워 남산, 신한 N타워에 투자하고 있습니다. 신한알파타워관리부동산투자회사는 유가증권시장에 상장된 회사로 12월말 기준 시가총액 3천 7백 억원이며 우량한 기초자산을 바탕으로 안정적인 배당수익을 제공하고 있습니다.

##### (나) 신한알파강남위탁관리부동산투자회사

신한알파강남위탁관리부동산투자회사는 2019년 5월 설립되었으며 자산 규모는 1천 3백 억원 수준으로 선릉에 위치한 위워크타워에 투자하고 있습니다.

##### (다) 신한호텔천안위탁관리부동산투자회사

신한호텔천안위탁관리부동산투자회사는 2019년 8월 설립되었으며 자산 규모는 8백 억원 수준으로 천안에 위치한 비즈니스 호텔 신라스테이에 투자하고 있습니다.

##### (라) 신한로지스1호위탁관리부동산투자회사

신한로지스1호위탁관리부동산투자회사는 2020년 9월 설립되었으며 자산 규모는 6백 억원 수준으로 경기도 이천에 위치한 물류센터에 투자하고 있습니다.

##### (마) 신한서부티엔디위탁관리부동산투자회사

신한서부티엔디위탁관리부동산투자회사는 2020년 11월 설립되었으며 자산 규모는 4천 3백 억원 수준으로 인천에 위치한 복합쇼핑몰 스퀘어원에 투자하고 있습니다.

#### 14) 투자자문업 부문

##### <신한에이아이>

##### (1) 영업개황

신한AI는 신한금융그룹의 금융 노하우와 인공지능(Artificial Intelligence)의 융합을 통해 다가올 디지털시대에 경쟁력을 확보하고 차별적인 투자자문 서비스를 제공하기 위하여 설립된 국내 금융그룹 최초의 인공지능 기반 투자자문 회사입니다. 현재 그룹사들을 상대로 인공지능 기반 투자자문 플랫폼 서비스(NEO)와 투자상품의 운용과 관련한 투자자문 서비스를 제공하고 있습니다. 향후 투자일임업, 자산운용업으로 사업영역을 확장해 나갈 계획입니다.

(2) 영업실적

별도기준

(단위 : 십억원)

구 분		2020년	2019년	
이 자 부 문	이자수익	0.2	0.1	
		예치금이자	0.2	0.1
		유가증권이자	-	-
		대출채권이자	-	-
		기타이자수익	0.0	0.0
	이자비용(△)	0.0	0.0	
		예수부채이자	-	-
		차입부채이자	-	-
		사채이자	-	-
		기타이자비용	0.0	0.0
소 계		0.2	0.1	
수 수 료 부 문	수수료수익	10.2	3.1	
	수수료비용(△)	1.0	0.0	
	소 계		9.2	3.1
기 타 영 업 부 문	기타영업수익	0.0	0.0	
		보험수익	-	-
		유가증권평가 및 처분이익	0.0	0.0
		기타 금융자산(부채) 평가 및 처분이익	-	-
		배당금수익	-	-
		외환거래이익	0.0	-
		파생상품 관련 이익	-	-
		대손충당금 환입액	0.0	-
		충당금 환입액	-	-
		기타	-	-
	기타영업비용	0.0	0.0	
		보험비용	-	-
		유가증권평가 및 처분손실	0.0	-
		기타 금융자산(부채) 평가 및 처분손실	-	-
		대손상각비	-	0.0
		제충당금 전입액	0.0	0.0
		외환거래손실	0.0	-
		파생상품 관련손실	-	-
		기타	-	-
	소 계		-0.0	0.0
부문별 이익 합계		9.4	3.2	

일반관리비(△)		9.0	4.0
영업이익		0.4	-0.8
영업외이익		0.0	-
	관계기업 이익 관련 손익	-	-
	영업외이익	0.0	-
법인세비용차감전 계속사업손익		0.4	-0.8
계속사업손익법인세비용(△)		0.1	-0.1
중단사업손익		-	-
총당기순이익		0.3	-0.7

(주) 금융감독원에 제출하는 금융지주회사 업무보고서 기준임.

### (3) 자금조달·운용현황

별도기준

(단위 : 십억원, %)

구 분		2020년				2019년				
		평균잔액	구성비	이자금액	이자율	평균잔액	구성비	이자금액	이자율	
조달	원화 자금	예수금	-	-	-	-	-	-	-	
		CD	-	-	-	-	-	-	-	
		차입금	-	-	-	-	-	-	-	
		원화콜머니	-	-	-	-	-	-	-	
		기타	-	-	-	-	-	-	-	
		소계	-	-	-	-	-	-	-	
	외화 자금	외화예수금	-	-	-	-	-	-	-	
		외화차입금	-	-	-	-	-	-	-	
		외화콜머니	-	-	-	-	-	-	-	
		사채	-	-	-	-	-	-	-	
		기타	-	-	-	-	-	-	-	
		소계	-	-	-	-	-	-	-	
	원가성 자금계		-	-	-	-	-	-	-	
	기타	자본총계	40.8	95.5	-	-	27.7	95.8	-	-
		총당금	0.0	0.0	-	-	-	-	-	-
		기타	1.9	4.5	-	-	1.2	4.2	-	-
무원가성 자금계		42.8	100.0	-	-	28.9	100.0	-	-	
조달계		42.8	100.0	-	-	28.9	100.0	-	-	
운용	원화 자금	예치금	20.1	46.9	0.2	1.16	6.0	20.8	0.0	1.34
		유가증권	1.7	4.0	-	-	7.3	25.2	0.1	3.00
		대출금	-	-	-	-	-	-	-	-
		(가계대출금)	-	-	-	-	-	-	-	-
		(기업대출금)	-	-	-	-	-	-	-	-
		지급보증대지급금	-	-	-	-	-	-	-	-
		원화콜론	-	-	-	-	-	-	-	-
		사모사채	-	-	-	-	-	-	-	-

	신용카드채권	신용카드채권	-	-	-	-	-	-	-	-	
		(장기카드대출)	-	-	-	-	-	-	-	-	
		기타	3.2	7.5	-	-	2.1	7.3	-	-	
		원화대손충당금(△)	-	-	-	-	0.0	0.0	-	-	
		소계	25.0	58.4	-	-	15.4	53.2	0.2	1.94	
	외화	자금	외화예치금	0.0	0.1	-	-	-	-	-	-
			외화증권	0.1	0.4	-	-	-	-	-	-
			대출금	-	-	-	-	-	-	-	-
			외화콜론	-	-	-	-	-	-	-	-
			매입외환	-	-	-	-	-	-	-	-
			기타	-	-	-	-	-	-	-	-
			외화대손충당금(△)	-	-	-	-	-	-	-	-
	소계	0.1	0.3	-	-	-	-	-	-		
	수익성 자금계			25.1	58.7			15.4	53.2	0.2	1.94
	기타		현금	-	-	-	-	-	-	-	-
			업무용고정자산	2.6	6.1	-	-	2.5	8.6	-	-
			기타	15.0	35.2	-	-	11.0	38.2	-	-
	무수익성 자금계			17.7	41.3			13.5	46.8	-	-
	운용계			42.8	100.0			28.9	100.0	0.2	1.03

(주) 평균잔액은 기초금액과 매분기말 금액을 단순평균하여 계산함.

#### (4) 주요 상품·서비스 내용

신한 AI의 인공지능 기반 투자자문 서비스 '네오(NEO)'는 새로운 지평을 열어간다는 의미의 'NEW'와 신한금융의 모든 역량이 집중된다는 의미의 'One Shinhan'을 결합해 만든 이름으로, 글로벌 빅데이터와 최신 AI 기술을 활용하여 마켓센싱, 자산배분, 상품추천 등 다양한 투자자문 서비스를 제공하고 있습니다. 또한 20년 9월부터 그룹사를 대상으로 시장의 급락을 1개월 전에 미리 예측하여 알려주는 조기위험감지시스템(MWS) 서비스를 제공하고 있습니다.

#### 15) 벤처캐피탈

##### <네오플렉스>

##### (1) 영업개황

당사는 중소, 벤처기업에 대한 투자금융을 제공하는 벤처캐피탈로 벤처투자촉진에 관한 법률에 의거 중소벤처기업부에 등록된 중소기업창업투자회사이며, 중소기업창업투자조합 등 조합결성을 통한 창업초기 기업 투자 및 경영참여형 사모집합투자기구 결성 및 운영을 주력 사업으로 영위하고 있습니다.

2020년 9월 29일 주식회사 신한금융지주회사의 자회사로 편입되어 공시서류작성기준일 현재 9개의 벤처투자조합 및 2개의 경영참여형 PEF의 업무집행조합원으로서 조합을 운영하고 있습니다.

##### (2) 영업실적

별도기준

(단위 : 십억원)

과 목	2020년	2019년	2018년
-----	-------	-------	-------

영업수익	12.7	15.5	22.2
영업비용	14.7	21.9	11.6
영업이익	-1.9	-6.4	10.6
영업외수익(비용)	-0.1	0.0	0.4
법인세비용차감전순이익	-2.0	-6.4	11.0
법인세비용	-1.1	-1.1	2.5
당기순이익	-0.9	-5.3	8.5
기타포괄손익	0.1	-0.2	0.2
총포괄이익	-0.7	-5.6	8.6

### (3) 자금조달·운용현황

별도기준

(단위 : 십억원, %)

구 분		2020년		2019년		2018년	
		잔액	구성비(%)	잔액	구성비(%)	잔액	구성비(%)
조 달	1. 자기자본	59.9	82.5	60.4	84.4	66.0	81.2
	- 자본금	25.2	34.8	25.2	35.2	25.2	31
	- 자본잉여금	8.1	11.2	8.1	11.3	8.1	10
	- 이익잉여금	36.3	50.0	37.0	51.7	42.5	52.3
	- 기타	-9.7	-13.5	-10.0	-13.9	-9.8	-12.1
	2. 총당금 등	12.6	17.5	11.2	15.6	15.3	18.8
조달계		72.5	100.0	71.6	100.0	81.3	100.0
운 용	장기투자증권	0.9	1.2	0.5	0.7	0.4	0.5
	지분법적용투자자산	49.5	68.3	49.1	68.6	58.7	72.2
	유·무형자산	1.4	1.9	1.2	1.7	0.8	1
	현금및현금성자산	0.5	0.7	0.4	0.6	0.3	0.4
	기타	20.2	27.9	20.3	28.4	21.0	25.9
운용계		72.5	100.0	71.6	100.0	81.3	100.0

## 4. 파생상품거래 현황

### 가. 파생상품거래 현황

당사 연결기준 보유 중인 파생상품 미결제약정 계약금액 내역은 다음과 같습니다.

2020년 12월 31일 현재 연결기준

(단위 : 백만원)

구 분		계약금액	
외환 파생상품	장외파생상품	통화선도	117,566,233
		통화스왑	33,562,251
		통화옵션	2,501,983
		소 계	153,630,467
	장내파생상품	통화선물	1,102,534

	합 계		154,733,001
이자율 파생상품	장외파생상품	이자율스왑	36,205,843
		이자율옵션	324,238
		소 계	36,530,081
	장내파생상품	이자율선물	2,465,374
		이자율스왑(*)	68,475,400
		소 계	70,940,774
합 계		107,470,855	
신용 파생상품	장외파생상품	신용스왑	4,536,626
주식관련 파생상품	장외파생상품	주식스왑 및 선도	2,628,661
		주식옵션	508,686
		소 계	3,137,347
	장내파생상품	주식선물	1,638,126
		주식옵션	4,277,882
		소 계	5,916,008
합 계		9,053,355	
상품관련 파생상품	장외파생상품	상품스왑 및 선도	537,351
	장내파생상품	상품선물 및 옵션	263,460
	합 계		800,811
위험회피 파생상품	통화선도		1,281,945
	통화스왑		4,328,333
	이자율스왑		7,844,392
	합 계		13,454,670
미결제약정의 총계			290,049,318

(\*) 중앙청산거래소에서 결제되는 파생상품 미결제약정 금액입니다.

### 나. 신용파생상품 현황

공시작성기준일 현재 체결하고 있는 신용파생상품의 약정 현황은 다음과 같습니다.

2020년 12월 31일 현재 연결기준

(단위 : 백만원)

구 분	신용매도			신용매입		
	해외물	국내물	계	해외물	국내물	계
Credit Default Swap	694,144	901,006	1,595,150	65,280	1,553,418	1,618,698
Credit Linked Notes	168,640		168,640	-		-
Total Return Swap	-	1,000	1,000	-	1,270,900	1,270,900
기 타	-	-	-	-	-	-
계	862,784	902,006	1,764,790	65,280	2,824,318	2,889,598

신용매도계약은 준거자산(Reference Entity)의 도산, 지급불능 또는 채무불이행 등의 신용사건 발생 시 손실이 발생할 수 있습니다.

## 다. 신용과생상품 상세명세

2020년 12월 31일 현재 연결기준

(단위 : 백만원)

상품종류	보장매도자	보장매수자	취득일	만기일	액면금액 (원화)	기초자산(준거자산)
CDS	신한금융투자	한국씨티은행	20160620	20210621	93,786	국민은행 신용,KT 신용,삼성전자 신용
CDS	신한금융투자	한국스탠다드차타드 은행	20170419	20220620	95,744	대한민국 신용
CDS	신한금융투자	BNP Paribas	20170615	20231221	10,880	SKEW-CDS,Markit CDX.NA.IG.27
CDS	신한금융투자	BNP Paribas	20170628	20231220	21,760	SKEW-CDS,Markit CDX.NA.IG.27
CDS	신한금융투자	한국씨티은행	20170727	20221220	20,000	POSCO신용
CDS	신한금융투자	한국씨티은행	20170816	20221220	100,000	중국 신용
CDS	신한금융투자	노우라금융투자(서울	20170919	20210119	10,000	현대제철 신용
CDS	신한금융투자	노우라금융투자(서울	20170926	20221220	54,400	대한민국 신용
CDS	신한금융투자	COMMERZ BANK AG	20170929	20221220	108,800	대한민국 신용
CDS	신한금융투자	Societe Generale	20180126	20230621	61,472	중국은행신용
CDS	신한금융투자	Goldman Sachs International	20180320	20230621	51,680	중국 신용
CDS	신한금융투자	DBS 서울	20180518	20230620	101,184	대한민국 신용
CDS	신한금융투자	한국투자증권	20180627	20231220	90,000	중국 신용
CDS	신한금융투자	DBS 서울	20181025	20231220	146,880	대한민국 신용
CDS	신한금융투자	HSBC Limited	20190325	20260623	102,272	중국 신용
CDS	신한금융투자	하나금융투자	20190409	20260622	15,237	중국 신용,프랑스 신용
CDS	신한금융투자	HSBC Limited	20190507	20241223	152,320	중국 신용
CDS	신한금융투자	하나금융투자	20190620	20240620	28,288	GS칼텍스신용,프랑스 신용,KT 신용
CDS	신한금융투자	HSBC Limited	20190710	20240709	56,576	SK텔레콤 신용
CDS	신한금융투자	NH투자증권	20190829	20220920	27,200	LG디스플레이 신용
CDS	신한금융투자	하나금융투자	20191121	20221121	90,000	현대차신용
CDS	신한금융투자	HSBC Limited	20200203	20270622	128,384	중국 신용
CDS	신한금융투자	한국씨티은행	20200728	20230620	28,288	현대캐피탈아메리카 신용
CDS	하나금융투자	신한금융투자	20160620	20210621	93,786	국민은행 신용,KT 신용,삼성전자 신용
CDS	하이레볼루션제일차	신한금융투자	20170419	20220620	100,000	대한민국 신용
CDS	대신증권	신한금융투자	20170615	20231220	10,880	SKEW-CDS,Markit CDX.NA.IG.27
CDS	대신증권	신한금융투자	20170628	20231220	21,760	SKEW-CDS,Markit CDX.NA.IG.27
CDS	이스트원아너스	신한금융투자	20170816	20221220	100,000	중국 신용
CDS	교보증권	신한금융투자	20170926	20221220	54,400	대한민국 신용
CDS	한화투자증권	신한금융투자	20170929	20221220	108,800	대한민국 신용
CDS	하이코나니제상차	신한금융투자	20180126	20230620	60,000	중국은행신용
CDS	빅토리아드래곤제삼구차	신한금융투자	20180320	20230620	50,000	중국 신용
CDS	이너피즈제삼구차	신한금융투자	20180518	20230620	101,184	대한민국 신용
CDS	네오스텔라	신한금융투자	20180627	20231220	90,000	중국 신용
CDS	하이디펜더제이차	신한금융투자	20181025	20231220	146,880	대한민국 신용
CDS	뉴스텔라제삼차	신한금융투자	20190325	20260622	102,272	중국 신용
CDS	하나금융투자	신한금융투자	20190409	20260622	16,000	중국 신용,프랑스 신용
CDS	하이트래디션제일차	신한금융투자	20190507	20241220	152,320	중국 신용
CDS	오션디그룹	신한금융투자	20190620	20240620	28,288	GS칼텍스신용,프랑스 신용,KT 신용
CDS	씨론플러스	신한금융투자	20190710	20240709	56,576	SK텔레콤 신용
CDS	Goldman Sachs International	신한금융투자	20190830	20240620	10,880	대한민국 신용
CDS	Goldman Sachs International	신한금융투자	20190830	20240620	10,880	대한민국 신용
CDS	한국씨티은행	신한금융투자	20190919	20240620	10,880	대한민국 신용

CDS	한국씨티은행	신한금융투자	20190919	20240620	10,880	대한민국 신용
CDS	Goldman Sachs International	신한금융투자	20191024	20240620	10,880	대한민국 신용
CDS	한국씨티은행	신한금융투자	20191104	20241220	10,880	대한민국 신용
CDS	Goldman Sachs International	신한금융투자	20191107	20221220	32,640	중국 신용
CDS	뉴스텔라제팔차	신한금융투자	20191121	20221121	90,000	현대차신용
CDS	하이도미네이션제구차	신한금융투자	20200203	20270622	128,384	중국 신용
CDS	뉴마레제이차(주)	신한금융투자	20200814	20230620	9,248	현대캐피탈아메리카 신용
TRS	신한금융투자	NH투자증권	20190612	20221216	1,000	교보약사채코프라하전문투자형사모2호
TRS	하나은행	신한금융투자	20190327	20210429	14,083	CBIM HEP 1904
TRS	한국투자증권	신한금융투자	20190327	20210429	11,584	CBIM HEP 1904
TRS	우리은행	신한금융투자	20190430	20210528	12,349	CBIM HEP 1905
TRS	하나은행	신한금융투자	20190430	20210528	11,600	CBIM HEP 1905
TRS	한국증권금융	신한금융투자	20190430	20230918	9,188	KIWOOM JPCN 1904
TRS	NH농협은행	신한금융투자	20190430	20230918	9,800	KIWOOM JPCN 1904
TRS	국민은행	신한금융투자	20190520	20221214	11,300	KYOBOAXA PRA02 1905
TRS	삼성증권	신한금융투자	20190531	20230918	8,232	KIWOOM JPCN 1905
TRS	삼성증권	신한금융투자	20190531	20240129	10,511	MULTIASSET BELG 1905
TRS	NH투자증권	신한금융투자	20190603	20210607	1,000	제이알전문투자형사모부동산투자신탁13호
TRS	미래에셋대우	신한금융투자	20190605	20210126	16,973	AXONIC SO 1906
TRS	중소기업은행	신한금융투자	20190611	20220629	14,796	CBIM HDP 1906
TRS	우리은행	신한금융투자	20190611	20220629	14,316	CBIM HDP 1906
TRS	NH투자증권	신한금융투자	20190627	20210128	1,289	PGI CRE 1907
TRS	국민은행	신한금융투자	20190709	20220727	14,950	CBIM HDP 1907
TRS	한국투자증권	신한금융투자	20190709	20220727	8,821	CBIM GAO 1907
TRS	NH투자증권	신한금융투자	20190710	20240830	7,616	PGI GPC 1907
TRS	NH투자증권	신한금융투자	20190722	20240131	17,305	Milestone Paris 1907
TRS	국민은행	신한금융투자	20190725	20210128	10,500	CBIM GDO 1908
TRS	하나은행	신한금융투자	20190726	20201113	10,758	Marriott Drew 1907
TRS	NH투자증권	신한금융투자	20190805	20210226	17,940	PGI ALG 1908
TRS	NH투자증권	신한금융투자	20190805	20210226	9,793	PGI ALG 1908
TRS	NH투자증권	신한금융투자	20190805	20240926	5,581	PGI CRS 1908
TRS	삼성증권	신한금융투자	20190806	20201127	19,987	OPL ALT 1908
TRS	우리은행	신한금융투자	20190830	20210128	2,784	CBIM GDO 1909
TRS	하나은행	신한금융투자	20190830	20250110	7,128	Mastern Hilton PS 1908
TRS	삼성증권	신한금융투자	20190903	20210308	3,561	PGI GRF 1909
TRS	삼성증권	신한금융투자	20190903	20201127	16,823	OPL ALT 1909
TRS	한국투자증권	신한금융투자	20190904	20210325	4,734	RVR CRD 1909
TRS	국민은행	신한금융투자	20190830	20250110	3,760	Mastern Hilton PS 1908
TRS	삼성증권	신한금융투자	20190924	20201127	20,627	OPL ALT 1909 (Series 19)
TRS	국민은행	신한금융투자	20190925	20221028	14,300	CBIM HDP 1910
TRS	하나은행	신한금융투자	20190830	20250110	2,079	Mastern Hilton PS 1908
TRS	삼성증권	신한금융투자	20191008	20201127	6,412	OPL ALT 1910 (Series 20)
TRS	KB증권	신한금융투자	20191022	20201127	19,640	OPL ALT 1910 (Series 21)
TRS	한국투자증권	신한금융투자	20191113	20211115	10,600	PGI GPC 1911
TRS	NH투자증권	신한금융투자	20200413	20210607	3	엠에이디터블유솔루션대출채권
TRS	하나은행신탁	신한금융투자	20201023	20250430	15,338	EUR
TRS	한국투자증권	신한금융투자	20201023	20250430	12,616	EUR
TRS	기업*****	신한금융투자	20190628	20270429	65,308	SISLM1905
TRS	웹브*****	신한금융투자	20170612	20300612	1,447	SH1811000115
TRS	빌리*****	신한금융투자	20180730	20200729	3,000	SH2012000452
TRS	빌리*****	신한금융투자	20180730	20200729	6,811	SH2012000453
TRS	빌리*****	신한금융투자	20180730	20200729	3,000	SH2012000454
TRS	웹브*****	신한금융투자	20180829	20300829	1,016	SH1906000285



TRS	웹브*****	신한금융투자	20180803	20300803	1,889	SH1811000118
TRS	웹브*****	신한금융투자	20180803	20300803	1,259	SH1811000119
TRS	웹브*****	신한금융투자	20180803	20300803	2,126	SH1812000046
TRS	웹브*****	신한금융투자	20180803	20300803	8,504	SH1812000048
TRS	웹브*****	신한금융투자	20180803	20300803	1,701	SH1812000050
TRS	웹브*****	신한금융투자	20180803	20300803	1,799	SH1811000121
TRS	웹브*****	신한금융투자	20180803	20300803	2,910	SH1811000123
TRS	웹브*****	신한금융투자	20180803	20300803	1,889	SH1811000124
TRS	웹브*****	신한금융투자	20180917	20300917	3,777	SH1811000125
TRS	웹브*****	신한금융투자	20180917	20300917	3,770	SH1812000052
TRS	웹브*****	신한금융투자	20180917	20300917	1,913	SH1812000054
TRS	웹브*****	신한금융투자	20180917	20300917	4,592	SH1812000056
TRS	알펜*****	신한금융투자	20180917	20300917	149	SH1809000054
TRS	알펜*****	신한금융투자	20180917	20300917	90	SH1911000471
TRS	알펜*****	신한금융투자	20180917	20300917	47	SH1809000055
TRS	알펜*****	신한금융투자	20180917	20300917	303	SH1809000056
TRS	알펜*****	신한금융투자	20180917	20300917	2,910	SH1909000277
TRS	알펜*****	신한금융투자	20180917	20300917	218	SH1910000022
TRS	알펜*****	신한금융투자	20180917	20300917	1,798	SH1909000278
TRS	알펜*****	신한금융투자	20180917	20300917	270	SH1910000021
TRS	알펜*****	신한금융투자	20180917	20300917	28	SH1809000058
TRS	알펜*****	신한금융투자	20180917	20300917	182	SH1809000059
TRS	알펜*****	신한금융투자	20180917	20300917	350	SH1810000211
TRS	알펜*****	신한금융투자	20180917	20300917	299	SH1809000060
TRS	알펜*****	신한금융투자	20180917	20300917	94	SH1809000061
TRS	알펜*****	신한금융투자	20180917	20300917	607	SH1809000062
TRS	알펜*****	신한금융투자	20180917	20300917	1,000	SH1810000212
TRS	알펜*****	신한금융투자	20180917	20300917	155	SH1809000063
TRS	알펜*****	신한금융투자	20180917	20300917	49	SH1809000064
TRS	알펜*****	신한금융투자	20180917	20300917	315	SH1809000065
TRS	알펜*****	신한금융투자	20180917	20300917	500	SH1810000213
TRS	알펜*****	신한금융투자	20180917	20300917	607	SH1809000068
TRS	알펜*****	신한금융투자	20180917	20300917	700	SH1810000214
TRS	알펜*****	신한금융투자	20180928	20300928	149	SH1809000069
TRS	알펜*****	신한금융투자	20180928	20300928	47	SH1809000070
TRS	알펜*****	신한금융투자	20180928	20300928	303	SH1809000071
TRS	알펜*****	신한금융투자	20180928	20300928	500	SH1810000215
TRS	알펜*****	신한금융투자	20190326	20210326	728	SH1903000088
TRS	알펜*****	신한금융투자	20190415	20210415	94	SH1911000440
TRS	알펜*****	신한금융투자	20190415	20210415	300	SH1911000470
TRS	알펜*****	신한금융투자	20190415	20210415	2,229	SH1907000009
TRS	알펜*****	신한금융투자	20190415	20210415	299	SH1911000439
TRS	알펜*****	신한금융투자	20190415	20210415	586	SH1911000152
TRS	알펜*****	신한금융투자	20190507	20220507	360	SH1905000002
TRS	알펜*****	신한금융투자	20190605	20210604	582	SH1906000152
TRS	알펜*****	신한금융투자	20190605	20210604	291	SH1906000153
TRS	웹브*****	신한금융투자	20190805	20210805	1,016	SH1908000035
TRS	비전*****	신한금융투자	20190826	20210825	1	SH2011000221
TRS	비전*****	신한금융투자	20190826	20210825	1	SH2011000222
TRS	비전*****	신한금융투자	20190826	20210825	1	SH2011000223
TRS	알펜*****	신한금융투자	20190909	20220908	1,019	SH1909000275
TRS	알펜*****	신한금융투자	20190909	20220908	364	SH1910000019
TRS	알펜*****	신한금융투자	20190909	20220908	2,337	SH1909000276

TRS	알펜*****	신한금융투자	20190909	20220908	270	SH191000020
TRS	비전*****	신한금융투자	20190924	20220923	1	SH2011000224
TRS	비전*****	신한금융투자	20190924	20220923	1	SH2011000225
TRS	비전*****	신한금융투자	20190924	20220923	1	SH2011000226
TRS	웹브*****	신한금융투자	20180126	20211109	830	SH2011000018
TRS	웹브*****	신한금융투자	20170517	20211109	1,482	SH2011000019
TRS	웹브*****	신한금융투자	20180126	20211109	735	SH2011000029
TRS	웹브*****	신한금융투자	20180126	20211109	1,033	SH2011000023
TRS	웹브*****	신한금융투자	20180126	20211109	265	SH2011000024
TRS	웹브*****	신한금융투자	20180126	20211109	160	SH2011000025
TRS	웹브*****	신한금융투자	20180126	20211109	47	SH2011000026
TRS	웹브*****	신한금융투자	20190130	20211109	15,150	SH2011000027
TRS	웹브*****	신한금융투자	20190130	20211109	5,050	SH2011000028
TRS	웹브*****	신한금융투자	20171215	20211109	18	SH2011000033
TRS	웹브*****	신한금융투자	20171117	20211109	354,962	SH2011000016
TRS	웹브*****	신한금융투자	20171117	20211109	237,458	SH2011000017
TRS	웹브*****	신한금융투자	20171117	20211109	2,037	SH2011000036
TRS	비전*****	신한금융투자	20181221	20221117	141	SH2011000258
TRS	비전*****	신한금융투자	20181221	20221117	154	SH2011000259
TRS	비전*****	신한금융투자	20181221	20221117	54	SH2011000260
TRS	비전*****	신한금융투자	20181221	20221117	296	SH2011000261
TRS	비전*****	신한금융투자	20181221	20221117	135	SH2011000262
TRS	비전*****	신한금융투자	20181221	20221117	269	SH2011000263
TRS	비전*****	신한금융투자	20181221	20221117	216	SH2011000264
TRS	비전*****	신한금융투자	20181221	20221117	700	SH2011000265
TRS	비전*****	신한금융투자	20190124	20210817	358	SH2011000227
TRS	비전*****	신한금융투자	20190124	20210817	1,026	SH2011000228
TRS	비전*****	신한금융투자	20190124	20210817	131	SH2011000229
TRS	비전*****	신한금융투자	20190124	20210817	432	SH2011000230
TRS	비전*****	신한금융투자	20190124	20210817	141	SH2011000231
TRS	비전*****	신한금융투자	20190124	20210817	132	SH2011000232
TRS	비전*****	신한금융투자	20190124	20210817	492	SH2011000233
TRS	비전*****	신한금융투자	20190124	20210817	563	SH2011000234
TRS	비전*****	신한금융투자	20190124	20210817	269	SH2011000235
TRS	비전*****	신한금융투자	20190124	20210817	377	SH2011000236
TRS	비전*****	신한금융투자	20190124	20210817	104	SH2011000237
TRS	비전*****	신한금융투자	20190124	20210817	156	SH2011000238
TRS	비전*****	신한금융투자	20190124	20210817	362	SH2011000239
TRS	비전*****	신한금융투자	20190124	20210817	168	SH2011000240
TRS	비전*****	신한금융투자	20190124	20210817	403	SH2011000241
TRS	비전*****	신한금융투자	20190124	20210817	206	SH2011000242
TRS	비전*****	신한금융투자	20190124	20210817	507	SH2011000243
TRS	비전*****	신한금융투자	20190124	20210817	37	SH2011000244
TRS	비전*****	신한금융투자	20190822	20210219	189	SH2011000245
TRS	비전*****	신한금융투자	20190822	20210219	189	SH2011000246
TRS	비전*****	신한금융투자	20190822	20210219	189	SH2011000247
TRS	비전*****	신한금융투자	20190924	20210219	1,606	SH2011000248
TRS	비전*****	신한금융투자	20190924	20210219	1,630	SH2011000249
TRS	비전*****	신한금융투자	20190924	20210219	1,424	SH2011000250
TRS	비전*****	신한금융투자	20190822	20210219	2,989	SH2011000251
TRS	비전*****	신한금융투자	20190822	20210219	2,989	SH2011000252
TRS	비전*****	신한금융투자	20190822	20210219	2,567	SH2011000253
TRS	비전*****	신한금융투자	20191022	20210219	1,229	SH2011000254

TRS	비전*****	신한금융투자	20191022	20210219	1,229	SH2011000255
TRS	비전*****	신한금융투자	20191022	20210219	1,229	SH2011000256
TRS	비전*****	신한금융투자	20191022	20210219	1,229	SH2011000257
TRS	비전*****	신한금융투자	20190826	20210825	0	SH2011000266
TRS	비전*****	신한금융투자	20190924	20220923	0	SH2011000267
TRS	웹브*****	신한금융투자	20170918	20211109	742	SH2011000035
TRS	웹브*****	신한금융투자	20170918	20211109	35	SH2011000032
TRS	웹브*****	신한금융투자	20161220	20301220	17,628	SH1811000126
TRS	씨앗*****	신한금융투자	20191104	20211103	130	SH2011000450 외 1건
TRS	씨앗*****	신한금융투자	20191104	20211103	32	SH2012000384
TRS	씨앗*****	신한금융투자	20191104	20211103	164	SH2008000178 외 1건
TRS	씨앗*****	신한금융투자	20191104	20211103	113	SH2009000034 외 1건
TRS	씨앗*****	신한금융투자	20191104	20211103	186	SH2003001492
TRS	씨앗*****	신한금융투자	20191104	20211103	130	SH2007000042 외 8건
TRS	씨앗*****	신한금융투자	20191104	20211103	183	SH2011000097
TRS	씨앗*****	신한금융투자	20191104	20211103	57	SH2012000385 외 1건
TRS	씨앗*****	신한금융투자	20191104	20211103	345	SH2012000246 외 3건
TRS	씨앗*****	신한금융투자	20191104	20211103	161	SH2007000157 외 3건
TRS	씨앗*****	신한금융투자	20191104	20211103	191	SH2005000196 외 4건
TRS	씨앗*****	신한금융투자	20191104	20211103	59	SH2012000301 외 1건
TRS	씨앗*****	신한금융투자	20191104	20211103	51	SH2011000505
TRS	씨앗*****	신한금융투자	20191104	20211103	118	SH1912000084
TRS	씨앗*****	신한금융투자	20191104	20211103	821	SH1912000190 외 5건
TRS	씨앗*****	신한금융투자	20191104	20211103	238	SH2012000386 외 1건
TRS	씨앗*****	신한금융투자	20191104	20211103	826	SH2010000235 외 7건
TRS	씨앗*****	신한금융투자	20191104	20211103	116	SH1912000298 외 4건
TRS	씨앗*****	신한금융투자	20190522	20210521	121	SH2011000417 외 1건
TRS	씨앗*****	신한금융투자	20190522	20210521	27	SH2012000357
TRS	씨앗*****	신한금융투자	20190522	20210521	145	SH2008000191
TRS	씨앗*****	신한금융투자	20190522	20210521	118	SH2009000016 외 1건
TRS	씨앗*****	신한금융투자	20190522	20210521	162	SH2003001477
TRS	씨앗*****	신한금융투자	20190522	20210521	113	SH2007000074 외 6건
TRS	씨앗*****	신한금융투자	20190522	20210521	162	SH2011000088
TRS	씨앗*****	신한금융투자	20190522	20210521	48	SH2012000358 외 1건
TRS	씨앗*****	신한금융투자	20190522	20210521	303	SH2012000226 외 3건
TRS	씨앗*****	신한금융투자	20190522	20210521	139	SH2007000123 외 3건
TRS	씨앗*****	신한금융투자	20190522	20210521	166	SH2005000223 외 3건
TRS	씨앗*****	신한금융투자	20190522	20210521	51	SH2012000283 외 1건
TRS	씨앗*****	신한금융투자	20190522	20210521	58	SH2011000487
TRS	씨앗*****	신한금융투자	20190522	20210521	202	SH2012000359 외 1건
TRS	씨앗*****	신한금융투자	20190522	20210521	100	SH2012000174
TRS	씨앗*****	신한금융투자	20190522	20210521	266	SH2011000401 외 1건
TRS	씨앗*****	신한금융투자	20190522	20210521	68	SH2012000345
TRS	씨앗*****	신한금융투자	20190522	20210521	337	SH2008000165 외 1건
TRS	씨앗*****	신한금융투자	20190522	20210521	230	SH2009000008 외 1건
TRS	씨앗*****	신한금융투자	20190522	20210521	382	SH1910001567 외 1건
TRS	씨앗*****	신한금융투자	20190522	20210521	269	SH2007000014 외 8건
TRS	씨앗*****	신한금융투자	20190522	20210521	371	SH2011000084
TRS	씨앗*****	신한금융투자	20190522	20210521	123	SH2012000346 외 1건
TRS	씨앗*****	신한금융투자	20190522	20210521	706	SH2012000219 외 3건
TRS	씨앗*****	신한금융투자	20190522	20210521	329	SH2007000109 외 2건
TRS	씨앗*****	신한금융투자	20190522	20210521	392	SH2005000152 외 4건
TRS	씨앗*****	신한금융투자	20190522	20210521	128	SH2012000275 외 1건

TRS	씨앗*****	신한금융투자	20190522	20210521	98	SH2011000479
TRS	씨앗*****	신한금융투자	20190522	20210521	280	SH1912000148 외 2건
TRS	씨앗*****	신한금융투자	20190522	20210521	514	SH2012000347 외 1건
TRS	씨앗*****	신한금융투자	20190522	20210521	604	SH2010000122 외 7건
TRS	씨앗*****	신한금융투자	20190522	20210521	98	SH1912000274 외 2건
TRS	씨앗*****	신한금융투자	20190522	20210521	176	SH2011000426 외 1건
TRS	씨앗*****	신한금융투자	20190522	20210521	42	SH2012000366
TRS	씨앗*****	신한금융투자	20190522	20210521	223	SH2008000172 외 1건
TRS	씨앗*****	신한금융투자	20190522	20210521	176	SH2009000022 외 1건
TRS	씨앗*****	신한금융투자	20190522	20210521	253	SH1910001561 외 1건
TRS	씨앗*****	신한금융투자	20190522	20210521	186	SH2007000036 외 8건
TRS	씨앗*****	신한금융투자	20190522	20210521	249	SH2011000091
TRS	씨앗*****	신한금융투자	20190522	20210521	76	SH2012000367 외 1건
TRS	씨앗*****	신한금융투자	20190522	20210521	467	SH2012000231 외 3건
TRS	씨앗*****	신한금융투자	20190522	20210521	224	SH2007000135 외 3건
TRS	씨앗*****	신한금융투자	20190522	20210521	267	SH2005000178 외 4건
TRS	씨앗*****	신한금융투자	20190522	20210521	79	SH2012000289 외 1건
TRS	씨앗*****	신한금융투자	20190522	20210521	61	SH2011000493
TRS	씨앗*****	신한금융투자	20190522	20210521	98	SH1909000392
TRS	씨앗*****	신한금융투자	20190522	20210521	928	SH1908000093 외 14건
TRS	씨앗*****	신한금융투자	20190522	20210521	316	SH2012000368 외 1건
TRS	씨앗*****	신한금융투자	20190522	20210521	297	SH2010000137 외 5건
TRS	씨앗*****	신한금융투자	20190522	20210521	105	SH1912000229 외 5건
TRS	씨앗*****	신한금융투자	20190925	20210924	133	SH2011000438 외 1건
TRS	씨앗*****	신한금융투자	20190925	20210924	33	SH2012000375
TRS	씨앗*****	신한금융투자	20190925	20210924	171	SH2008000203
TRS	씨앗*****	신한금융투자	20190925	20210924	121	SH2009000028 외 1건
TRS	씨앗*****	신한금융투자	20190925	20210924	190	SH2003001488
TRS	씨앗*****	신한금융투자	20190925	20210924	138	SH2007000087 외 5건
TRS	씨앗*****	신한금융투자	20190925	20210924	190	SH2011000094
TRS	씨앗*****	신한금융투자	20190925	20210924	59	SH2012000376 외 1건
TRS	씨앗*****	신한금융투자	20190925	20210924	358	SH2012000235 외 3건
TRS	씨앗*****	신한금융투자	20190925	20210924	171	SH2007000147 외 3건
TRS	씨앗*****	신한금융투자	20190925	20210924	203	SH2005000246 외 2건
TRS	씨앗*****	신한금융투자	20190925	20210924	60	SH2012000295 외 1건
TRS	씨앗*****	신한금융투자	20190925	20210924	58	SH2011000499
TRS	씨앗*****	신한금융투자	20190925	20210924	143	SH1910000660 외 1건
TRS	씨앗*****	신한금융투자	20190925	20210924	1,031	SH1910001273 외 8건
TRS	씨앗*****	신한금융투자	20190925	20210924	319	SH2011000346 외 2건
TRS	씨앗*****	신한금융투자	20190925	20210924	1,278	SH2011000105 외 5건
TRS	씨앗*****	신한금융투자	20190925	20210924	26	SH1912000292 외 2건
TRS	씨앗*****	신한금융투자	20190522	20210521	181	SH2011000393 외 1건
TRS	씨앗*****	신한금융투자	20190522	20210521	46	SH2012000339
TRS	씨앗*****	신한금융투자	20190522	20210521	227	SH2008000163 외 1건
TRS	씨앗*****	신한금융투자	20190522	20210521	157	SH2009000004 외 1건
TRS	씨앗*****	신한금융투자	20190522	20210521	259	SH2003001467
TRS	씨앗*****	신한금융투자	20190522	20210521	184	SH2007000008 외 8건
TRS	씨앗*****	신한금융투자	20190522	20210521	250	SH2011000082
TRS	씨앗*****	신한금융투자	20190522	20210521	83	SH2012000340 외 1건
TRS	씨앗*****	신한금융투자	20190522	20210521	474	SH2012000217 외 3건
TRS	씨앗*****	신한금융투자	20190522	20210521	222	SH2007000101 외 2건
TRS	씨앗*****	신한금융투자	20190522	20210521	264	SH2005000201 외 3건
TRS	씨앗*****	신한금융투자	20190522	20210521	85	SH2012000271 외 1건

TRS	씨앗*****	신한금융투자	20190522	20210521	65	SH2011000475
TRS	씨앗*****	신한금융투자	20190522	20210521	344	SH2012000341 외 1건
TRS	씨앗*****	신한금융투자	20190522	20210521	401	SH2010000118 외 7건
TRS	씨앗*****	신한금융투자	20190522	20210521	90	SH2002001406 외 1건
TRS	씨앗*****	신한금융투자	20190522	20210521	127	SH2011000405 외 1건
TRS	씨앗*****	신한금융투자	20190522	20210521	31	SH2012000348
TRS	씨앗*****	신한금융투자	20190522	20210521	164	SH2008000166 외 1건
TRS	씨앗*****	신한금융투자	20190522	20210521	115	SH2009000010 외 1건
TRS	씨앗*****	신한금융투자	20190522	20210521	182	SH2003001471
TRS	씨앗*****	신한금융투자	20190522	20210521	128	SH2007000048 외 7건
TRS	씨앗*****	신한금융투자	20190522	20210521	183	SH2011000085
TRS	씨앗*****	신한금융투자	20190522	20210521	57	SH2012000349 외 1건
TRS	씨앗*****	신한금융투자	20190522	20210521	343	SH2012000221 외 3건
TRS	씨앗*****	신한금융투자	20190522	20210521	158	SH2007000113 외 3건
TRS	씨앗*****	신한금융투자	20190522	20210521	187	SH2005000157 외 4건
TRS	씨앗*****	신한금융투자	20190522	20210521	58	SH2012000277 외 1건
TRS	씨앗*****	신한금융투자	20190522	20210521	51	SH2011000481
TRS	씨앗*****	신한금융투자	20190522	20210521	228	SH1909000665 외 4건
TRS	씨앗*****	신한금융투자	20190522	20210521	237	SH2012000350 외 1건
TRS	씨앗*****	신한금융투자	20190522	20210521	223	SH2012000173
TRS	씨앗*****	신한금융투자	20190522	20210521	28	SH1912000276 외 2건
TRS	씨앗*****	신한금융투자	20190522	20210521	59	SH2011000413 외 1건
TRS	씨앗*****	신한금융투자	20190522	20210521	16	SH2012000354
TRS	씨앗*****	신한금융투자	20190522	20210521	86	SH2008000189
TRS	씨앗*****	신한금융투자	20190522	20210521	58	SH2009000014 외 1건
TRS	씨앗*****	신한금융투자	20190522	20210521	85	SH2003001475
TRS	씨앗*****	신한금융투자	20190522	20210521	65	SH2007000073 외 5건
TRS	씨앗*****	신한금융투자	20190522	20210521	94	SH2011000087
TRS	씨앗*****	신한금융투자	20190522	20210521	29	SH2012000355 외 1건
TRS	씨앗*****	신한금융투자	20190522	20210521	176	SH2012000224 외 3건
TRS	씨앗*****	신한금융투자	20190522	20210521	73	SH2007000120 외 3건
TRS	씨앗*****	신한금융투자	20190522	20210521	87	SH2005000278 외 2건
TRS	씨앗*****	신한금융투자	20190522	20210521	30	SH2012000281 외 1건
TRS	씨앗*****	신한금융투자	20190522	20210521	25	SH2011000485
TRS	씨앗*****	신한금융투자	20190522	20210521	122	SH2012000356 외 1건
TRS	씨앗*****	신한금융투자	20190522	20210521	139	SH2010000128 외 7건
TRS	씨앗*****	신한금융투자	20190925	20210924	143	SH2011000442 외 1건
TRS	씨앗*****	신한금융투자	20190925	20210924	38	SH2012000378
TRS	씨앗*****	신한금융투자	20190925	20210924	198	SH2008000176 외 1건
TRS	씨앗*****	신한금융투자	20190925	20210924	138	SH2009000030 외 1건
TRS	씨앗*****	신한금융투자	20190925	20210924	205	SH1910001555 외 1건
TRS	씨앗*****	신한금융투자	20190925	20210924	147	SH2007000041 외 8건
TRS	씨앗*****	신한금융투자	20190925	20210924	220	SH2011000095
TRS	씨앗*****	신한금융투자	20190925	20210924	68	SH2012000379 외 1건
TRS	씨앗*****	신한금융투자	20190925	20210924	414	SH2012000238 외 3건
TRS	씨앗*****	신한금융투자	20190925	20210924	183	SH2007000150 외 3건
TRS	씨앗*****	신한금융투자	20190925	20210924	217	SH2005000193 외 4건
TRS	씨앗*****	신한금융투자	20190925	20210924	70	SH2012000297 외 1건
TRS	씨앗*****	신한금융투자	20190925	20210924	54	SH2011000501
TRS	씨앗*****	신한금융투자	20190925	20210924	131	SH1910000601 외 2건
TRS	씨앗*****	신한금융투자	20190925	20210924	941	SH1910001274 외 8건
TRS	씨앗*****	신한금융투자	20190925	20210924	373	SH2010000017 외 3건
TRS	씨앗*****	신한금융투자	20190925	20210924	1,126	SH2010000145 외 10건

TRS	씨앗*****	신한금융투자	20190925	20210924	106	SH1912000100 외 6건
TRS	씨앗*****	신한금융투자	20190522	20210521	126	SH2011000434 외 1건
TRS	씨앗*****	신한금융투자	20190522	20210521	32	SH2012000372
TRS	씨앗*****	신한금융투자	20190522	20210521	166	SH2008000174 외 1건
TRS	씨앗*****	신한금융투자	20190522	20210521	120	SH2009000026 외 1건
TRS	씨앗*****	신한금융투자	20190522	20210521	182	SH1910001559 외 1건
TRS	씨앗*****	신한금융투자	20190522	20210521	128	SH2007000039 외 8건
TRS	씨앗*****	신한금융투자	20190522	20210521	185	SH2011000093
TRS	씨앗*****	신한금융투자	20190522	20210521	58	SH2012000373 외 1건
TRS	씨앗*****	신한금융투자	20190522	20210521	348	SH2012000234 외 3건
TRS	씨앗*****	신한금융투자	20190522	20210521	157	SH2007000143 외 3건
TRS	씨앗*****	신한금융투자	20190522	20210521	186	SH2005000187 외 4건
TRS	씨앗*****	신한금융투자	20190522	20210521	59	SH2012000293 외 1건
TRS	씨앗*****	신한금융투자	20190522	20210521	51	SH2011000497
TRS	씨앗*****	신한금융투자	20190522	20210521	34	SH1909000398
TRS	씨앗*****	신한금융투자	20190522	20210521	526	SH1908000468 외 8건
TRS	씨앗*****	신한금융투자	20190522	20210521	240	SH2012000374 외 1건
TRS	씨앗*****	신한금융투자	20190522	20210521	109	SH2012000175
TRS	씨앗*****	신한금융투자	20190522	20210521	43	SH1912000344 외 2건
TRS	씨앗*****	신한금융투자	20190522	20210521	100	SH2011000422 외 1건
TRS	씨앗*****	신한금융투자	20190522	20210521	27	SH2012000363
TRS	씨앗*****	신한금융투자	20190522	20210521	139	SH2008000171 외 1건
TRS	씨앗*****	신한금융투자	20190522	20210521	100	SH2009000020 외 1건
TRS	씨앗*****	신한금융투자	20190522	20210521	143	SH2003001481
TRS	씨앗*****	신한금융투자	20190522	20210521	110	SH2007000031 외 8건
TRS	씨앗*****	신한금융투자	20190522	20210521	154	SH2011000090
TRS	씨앗*****	신한금융투자	20190522	20210521	48	SH2012000364 외 1건
TRS	씨앗*****	신한금융투자	20190522	20210521	290	SH2012000229 외 3건
TRS	씨앗*****	신한금융투자	20190522	20210521	128	SH2007000129 외 3건
TRS	씨앗*****	신한금융투자	20190522	20210521	152	SH2005000287 외 2건
TRS	씨앗*****	신한금융투자	20190522	20210521	49	SH2012000287 외 1건
TRS	씨앗*****	신한금융투자	20190522	20210521	40	SH2011000491
TRS	씨앗*****	신한금융투자	20190522	20210521	200	SH2012000365 외 1건
TRS	씨앗*****	신한금융투자	20190522	20210521	245	SH2010000134 외 7건
TRS	씨앗*****	신한금융투자	20190522	20210521	3	SH2011000425
TRS	씨앗*****	신한금융투자	20190522	20210521	173	SH2011000430 외 1건
TRS	씨앗*****	신한금융투자	20190522	20210521	42	SH2012000369
TRS	씨앗*****	신한금융투자	20190522	20210521	219	SH2008000173 외 1건
TRS	씨앗*****	신한금융투자	20190522	20210521	161	SH2009000024 외 1건
TRS	씨앗*****	신한금융투자	20190522	20210521	249	SH1910001357 외 2건
TRS	씨앗*****	신한금융투자	20190522	20210521	188	SH2007000055 외 7건
TRS	씨앗*****	신한금융투자	20190522	20210521	245	SH2011000092
TRS	씨앗*****	신한금융투자	20190522	20210521	76	SH2012000370 외 1건
TRS	씨앗*****	신한금융투자	20190522	20210521	461	SH2012000232 외 3건
TRS	씨앗*****	신한금융투자	20190522	20210521	226	SH2007000139 외 3건
TRS	씨앗*****	신한금융투자	20190522	20210521	269	SH2005000124 외 5건
TRS	씨앗*****	신한금융투자	20190522	20210521	78	SH2012000291 외 1건
TRS	씨앗*****	신한금융투자	20190522	20210521	68	SH2011000495
TRS	씨앗*****	신한금융투자	20190522	20210521	433	SH1909000393 외 6건
TRS	씨앗*****	신한금융투자	20190522	20210521	318	SH2012000371 외 1건
TRS	씨앗*****	신한금융투자	20190522	20210521	58	SH2010000224 외 3건
TRS	씨앗*****	신한금융투자	20190522	20210521	65	SH2011000418 외 1건
TRS	씨앗*****	신한금융투자	20190522	20210521	17	SH2012000360

TRS	씨앗*****	신한금융투자	20190522	20210521	89	SH2008000193
TRS	씨앗*****	신한금융투자	20190522	20210521	63	SH2009000018 외 1건
TRS	씨앗*****	신한금융투자	20190522	20210521	93	SH2003001479
TRS	씨앗*****	신한금융투자	20190522	20210521	69	SH2007000076 외 6건
TRS	씨앗*****	신한금융투자	20190522	20210521	98	SH2011000089
TRS	씨앗*****	신한금융투자	20190522	20210521	31	SH2012000361 외 1건
TRS	씨앗*****	신한금융투자	20190522	20210521	184	SH2012000227 외 3건
TRS	씨앗*****	신한금융투자	20190522	20210521	81	SH2007000126 외 3건
TRS	씨앗*****	신한금융투자	20190522	20210521	95	SH2005000229 외 3건
TRS	씨앗*****	신한금융투자	20190522	20210521	31	SH2012000285 외 1건
TRS	씨앗*****	신한금융투자	20190522	20210521	25	SH2011000489
TRS	씨앗*****	신한금융투자	20190522	20210521	127	SH2012000362 외 1건
TRS	씨앗*****	신한금융투자	20190522	20210521	120	SH2010000132 외 5건
TRS	씨앗*****	신한금융투자	20190522	20210521	308	SH2011000389 외 1건
TRS	씨앗*****	신한금융투자	20190522	20210521	75	SH2012000336
TRS	씨앗*****	신한금융투자	20190522	20210521	388	SH2008000162 외 1건
TRS	씨앗*****	신한금융투자	20190522	20210521	311	SH2009000002 외 1건
TRS	씨앗*****	신한금융투자	20190522	20210521	441	SH1910001433 외 2건
TRS	씨앗*****	신한금융투자	20190522	20210521	314	SH2007000003 외 8건
TRS	씨앗*****	신한금융투자	20190522	20210521	434	SH2011000081
TRS	씨앗*****	신한금융투자	20190522	20210521	135	SH2012000337 외 1건
TRS	씨앗*****	신한금융투자	20190522	20210521	816	SH2012000215 외 3건
TRS	씨앗*****	신한금융투자	20190522	20210521	378	SH2007000098 외 3건
TRS	씨앗*****	신한금융투자	20190522	20210521	451	SH2005000139 외 4건
TRS	씨앗*****	신한금융투자	20190522	20210521	139	SH2012000269 외 1건
TRS	씨앗*****	신한금융투자	20190522	20210521	105	SH2011000473
TRS	씨앗*****	신한금융투자	20190522	20210521	563	SH2012000338 외 1건
TRS	씨앗*****	신한금융투자	20190522	20210521	649	SH2010000116 외 7건
TRS	씨앗*****	신한금융투자	20190522	20210521	28	SH2010000261 외 1건
TRS	씨앗*****	신한금융투자	20190522	20210521	178	SH2011000409 외 1건
TRS	씨앗*****	신한금융투자	20190522	20210521	42	SH2012000351
TRS	씨앗*****	신한금융투자	20190522	20210521	227	SH2008000167 외 1건
TRS	씨앗*****	신한금융투자	20190522	20210521	157	SH2009000012 외 1건
TRS	씨앗*****	신한금융투자	20190522	20210521	256	SH1910001565 외 1건
TRS	씨앗*****	신한금융투자	20190522	20210521	189	SH2007000019 외 7건
TRS	씨앗*****	신한금융투자	20190522	20210521	255	SH2011000086
TRS	씨앗*****	신한금융투자	20190522	20210521	77	SH2012000352 외 1건
TRS	씨앗*****	신한금융투자	20190522	20210521	476	SH2012000222 외 3건
TRS	씨앗*****	신한금융투자	20190522	20210521	221	SH2007000117 외 3건
TRS	씨앗*****	신한금융투자	20190522	20210521	263	SH2005000161 외 4건
TRS	씨앗*****	신한금융투자	20190522	20210521	80	SH2012000279 외 1건
TRS	씨앗*****	신한금융투자	20190522	20210521	61	SH2011000483
TRS	씨앗*****	신한금융투자	20190522	20210521	289	SH1909000417 외 4건
TRS	씨앗*****	신한금융투자	20190522	20210521	319	SH2012000353 외 1건
TRS	씨앗*****	신한금융투자	20190522	20210521	377	SH2010000126 외 7건
TRS	씨앗*****	신한금융투자	20190522	20210521	52	SH1912000278 외 2건
TRS	씨앗*****	신한금융투자	20191025	20211022	199	SH2011000446 외 1건
TRS	씨앗*****	신한금융투자	20191025	20211022	49	SH2012000381
TRS	씨앗*****	신한금융투자	20191025	20211022	261	SH2008000177 외 1건
TRS	씨앗*****	신한금융투자	20191025	20211022	173	SH2009000032 외 1건
TRS	씨앗*****	신한금융투자	20191025	20211022	286	SH2001000145 외 1건
TRS	씨앗*****	신한금융투자	20191025	20211022	199	SH2007000060 외 7건
TRS	씨앗*****	신한금융투자	20191025	20211022	292	SH2011000096

TRS	씨앗*****	신한금융투자	20191025	20211022	89	SH2012000382 외 1건
TRS	씨앗*****	신한금융투자	20191025	20211022	548	SH2012000242 외 3건
TRS	씨앗*****	신한금융투자	20191025	20211022	247	SH2007000153 외 3건
TRS	씨앗*****	신한금융투자	20191025	20211022	294	SH2005000194 외 4건
TRS	씨앗*****	신한금융투자	20191025	20211022	92	SH2012000299 외 1건
TRS	씨앗*****	신한금융투자	20191025	20211022	76	SH2011000503
TRS	씨앗*****	신한금융투자	20191025	20211022	200	SH1911000441 외 2건
TRS	씨앗*****	신한금융투자	20191025	20211022	941	SH1912000186 외 5건
TRS	씨앗*****	신한금융투자	20191025	20211022	487	SH2010000007 외 3건
TRS	씨앗*****	신한금융투자	20191025	20211022	1,526	SH2010000147 외 10건
TRS	씨앗*****	신한금융투자	20191025	20211022	64	SH1912000233 외 4건
TRS	씨앗*****	신한금융투자	20190522	20210521	74	SH2011000397 외 1건
TRS	씨앗*****	신한금융투자	20190522	20210521	18	SH2012000342
TRS	씨앗*****	신한금융투자	20190522	20210521	95	SH2008000164 외 1건
TRS	씨앗*****	신한금융투자	20190522	20210521	69	SH2009000006 외 1건
TRS	씨앗*****	신한금융투자	20190522	20210521	106	SH1910001568 외 1건
TRS	씨앗*****	신한금융투자	20190522	20210521	75	SH2007000065 외 5건
TRS	씨앗*****	신한금융투자	20190522	20210521	106	SH2011000083
TRS	씨앗*****	신한금융투자	20190522	20210521	33	SH2012000343 외 1건
TRS	씨앗*****	신한금융투자	20190522	20210521	199	SH2012000218 외 3건
TRS	씨앗*****	신한금융투자	20190522	20210521	91	SH2007000104 외 2건
TRS	씨앗*****	신한금융투자	20190522	20210521	108	SH2005000205 외 3건
TRS	씨앗*****	신한금융투자	20190522	20210521	34	SH2012000273 외 1건
TRS	씨앗*****	신한금융투자	20190522	20210521	25	SH2011000477
TRS	씨앗*****	신한금융투자	20190522	20210521	137	SH2012000344 외 1건
TRS	씨앗*****	신한금융투자	20190522	20210521	161	SH2010000120 외 6건
CLN	오렌지라이프	HSBC	20170801	20270621	2,176	People's Republic of China, Senior Unsecured
CLN	오렌지라이프	HSBC	20180209	20271220	4,352	People's Republic of China, Senior Unsecured
CLN	오렌지라이프	HSBC	20180314	20271220	9,792	People's Republic of China, Senior Unsecured
CLN	오렌지라이프	BNP Paribas	20180515	20280323	21,760	People's Republic of China, Senior Unsecured
CLN	오렌지라이프	Nomura international	20180604	20280320	7,616	People's Republic of China, Senior Unsecured
CLN	오렌지라이프	Nomura international	20180626	20280620	10,880	People's Republic of China, Senior Unsecured
CLN	오렌지라이프	JP Morgan	20180703	20280620	10,880	People's Republic of China, Senior Unsecured
CLN	오렌지라이프	JP Morgan	20180730	20280620	5,440	People's Republic of China, Senior Unsecured
CLN	오렌지라이프	HSBC	20180816	20280620	10,880	People's Republic of China, Senior Unsecured
CLN	오렌지라이프	HSBC	20180816	20230620	5,440	People's Republic of China, Senior Unsecured
CLN	오렌지라이프	JP Morgan	20180913	20280620	10,880	People's Republic of China, Senior Unsecured
CLN	오렌지라이프	JP Morgan	20181012	20280920	10,880	People's Republic of China, Senior Unsecured
CLN	오렌지라이프	BNP Paribas	20181012	20230923	10,880	People's Republic of China, Senior Unsecured
CLN	오렌지라이프	Credit Suisse	20181025	20280920	10,880	People's Republic of China, Senior Unsecured
CLN	오렌지라이프	Credit Suisse	20181119	20280920	10,880	People's Republic of China, Senior Unsecured
CLN	오렌지라이프	Credit Suisse	20181214	20280920	10,880	People's Republic of China, Senior Unsecured
CLN	오렌지라이프	Credit Suisse	20181217	20280920	10,880	People's Republic of China, Senior Unsecured
CLN	오렌지라이프	Morgan stanley	20181217	20230927	3,264	People's Republic of China, Senior Unsecured

## 5. 영업설비

### 가. 지점 등 설치현황

공시작성기준일 현재 신한금융그룹의 지점 등 설치 현황은 다음과 같습니다.

2020년 12월 31일 현재



구분	회사명	국내	해외	계
지주회사	신한금융지주회사	1	-	1
자회사	신한은행	860	16	876
자회사	신한카드	29	1	30
자회사	SHC매니지먼트	1	-	1
자회사	신한금융투자	119	2	121
자회사	신한생명	116	2	118
자회사	오렌지라이프생명	116	-	116
자회사	신한캐피탈	7	-	7
자회사	제주은행	34	-	34
자회사	신한신용정보	17	-	17
자회사	신한대체투자운용주식회사	1	-	1
자회사	신한비엔피파리바자산운용	1	-	1
자회사	신한DS	32	1	33
자회사	신한저축은행	7	-	7
자회사	아시아신탁	1	-	1
자회사	신한아이타스	1	-	1
자회사	신한리츠운용	1	-	1
자회사	신한에이아이	1	-	1
자회사	네오플렉스	1	-	1
손자회사	아메리카신한은행	-	15	15
손자회사	(주)SBJ은행	-	10	10
증손회사	SBJ DNX	-	1	1
손자회사	유럽신한은행	-	1	1
손자회사	신한캄보디아은행	-	10	10
손자회사	신한카자흐스탄은행	-	1	1
손자회사	신한은행(중국)유한공사	-	19	19
손자회사	캐나다 신한은행	-	4	4
손자회사	신한 베트남은행	-	41	41
손자회사	멕시코신한은행	-	1	1
손자회사	신한인도네시아은행	-	42	42
손자회사	유한회사신한파이낸스	-	3	3
손자회사	신한인도파이낸스	-	7	7
손자회사	신한마이크로파이낸스	-	25	25
손자회사	신한금융투자 베트남	-	1	1
손자회사	신한금융투자 인도네시아	-	1	1
증손회사	신한자산운용 인도네시아	-	1	1
손자회사	신한금융투자 미국	-	1	1
손자회사	신한금융투자 홍콩	-	1	1
손자회사	신한BNPP자산운용 홍콩	-	1	1
손자회사	신한디에스 베트남	-	1	1
손자회사	신한베트남 파이낸스	-	33	33
	합 계	1,346	242	1,588

- (주1) 본점은 1개의 지점으로 반영
- (주2) 사무소 포함 기준
- (주3) SHC매니지먼트는 구 신한카드 청산법인이며 청산 절차 진행 중임.

당사의 자회사인 신한은행, 제주은행, 신한카드, 신한금융투자, 신한생명, 오렌지라이프생명, 신한BNPP자산운용, 신한캐피탈, 신한저축은행, 아시아신탁, 신한대체투자운용, 신한DS, 신한아이타스, 신한신용정보, 신한리츠운용, 신한에이아이, 네오플렉스의 지역별 지점 구분은 다음과 같습니다.

2020년 12월 31일 현재

지역	지점	출장소	사무소	합계
서울	520	44	12	576
부산	193	20	1	214
대구	64	9	3	76
인천	48	5	-	53
광주	34	3	-	37
대전	29	1	-	30
울산	19	2	1	22
경기	67	1	8	76
강원	9	2	1	12
충북	26	9	1	36
충남	21	5	1	27
전북	32	10	1	43
전남	24	6	1	31
경북	18	14	2	34
경남	21	1	2	24
제주	39	7	1	47
세종	3	3	-	6
소계	1,167	142	35	1,344
해외(주)	14	-	8	22
합계	1,181	142	43	1,366

(주) 해외현지법인은 제외

#### 나. 영업설비 등 현황

당사의 연결기준 영업설비 내역은 다음과 같습니다.

2020년 12월 31일 현재

(단위 : 백만원)

구분	취득가액	감가상각누계액	장부가액
토지	2,219,227	-	2,219,227
건물	1,230,187	-419,426	810,761

기타의유형자산	2,197,485	-1,828,193	369,292
사용권자산	1,016,183	-425,766	590,417
합계	6,663,082	-2,673,385	3,989,697

## 6. 그 밖에 투자의사결정에 필요한 사항

### 가. 자본적정성 현황

#### (1) 그룹 BIS기준 자기자본비율

연결기준

(단위 : 십억원)

구 분	2020년 말	2019년 말	2018년 말
자기자본(A)	39,709.1	35,714.6	33,993.1
위험가중자산(B)	252,321.4	256,891.7	228,678.1
BIS기준 자기자본비율(A/B)	15.74%	13.90%	14.87%

(주) Basel III 기준임.

#### (2) 자회사 자본적정성 현황

(단위 : %)

자회사명	지표명	2020년 말	2019년 말	2018년 말
신한은행	BIS기준 자기자본비율	18.5	15.9	16.0
신한카드	조정자기자본비율	19.9	20.1	21.7
신한금융투자	순자본비율	1,677.7	1,217.4	796.9
신한생명보험	지급여력비율	249.5	227.9	238.7
오렌지라이프생명	지급여력비율	395.4	393.9	425.0
신한캐피탈	조정자기자본비율	15.2	13.1	13.2
신한BNPP자산운용	자기자본(십억원)	170.6	164.5	159.0
	최소영업순자본액(십억원)	30.7	29.3	27.4
제주은행	BIS기준 자기자본비율	15.8	14.9	14.9
신한저축은행	BIS기준 자기자본비율	15.8	15.5	14.7
아시아신탁	영업용순자본비율	1,016.5	969.6	730.9

(주) 신한은행, 제주은행: Basel III 기준, 신한저축은행: Basel I 기준

## 나. 유동성 현황

### (1) 원화유동성비율

(단위 : 십억원, %)

구분	회사명	2020년 말			2019년 말			2018년 말		
		원화	원화	원화	원화	원화	원화	원화	원화	원화
		유동성자산	유동성부채	유동성비율	유동성자산	유동성부채	유동성비율	유동성자산	유동성부채	유동성비율
금융지주회사	신한금융지주회사	1,562.0	451.8	345.73	192.7	37.9	508.2	1,860.4	138.3	1,344.8
자회사	신한카드	17,596.2	4,658.9	377.7	17,922.1	4,464.9	401.4	17,425.6	4,568.9	381.4
	신한금융투자	18,292.3	13,295.7	137.6	15,099.7	10,869.3	138.9	13,014.2	8,837.3	147.3

	신한생명보험	1,475.7	778.7	189.5	1,130.3	703.7	160.6	1,136.0	637.3	178.3
	오렌지라이프생명	1,292.8	612.5	211.1	1,291.8	655.4	197.1	1,247.9	524.5	237.9
	신한캐피탈	1,280.7	628.5	203.8	970.1	659.9	147.0	637.7	543.7	117.3
	신한저축은행	314.7	184.8	170.3	226.1	188.8	119.8	320.5	222.4	144.1
	아시아신탁	185.5	21.8	851.4	101.8	10.9	933.1	72.7	10.9	668.1

(주1) 신한금융지주회사: 1개월 이하

(주2) 신한생명보험, 오렌지라이프생명: (3개월이하 유동자산 ÷ 3개월평균 지급보험금) × 100

(주3) 신한카드, 신한금융투자, 신한캐피탈, 신한저축은행, 아시아신탁: 3개월

(주4) 은행업감독업무시행세칙 개정에 따라 신한은행, 제주은행의 유동성비율은 2015년 3월 말 이후 유동성커버리지비율로 대체됨.

## (2) 유동성커버리지비율

(단위 : 십억원, %)

회사명	2020년 말			2019년 말			2018년 말		
	총 고유동성 자산	순현금 유출액	유동성 커버리지 비율	총 고유동성 자산	순현금 유출액	유동성 커버리지 비율	총 고유동성 자산	순현금 유출액	유동성 커버리지 비율
신한은행	63,154.4	70,453.2	89.6	63,054.8	60,280.6	104.6	51,326.2	52,043.4	98.7
제주은행	600.5	572.9	106.0	642.0	510.7	126.2	625.5	514.1	122.3

(주1) 은행업감독업무시행세칙 개정에 따라 신한은행, 제주은행의 유동성비율은 2015년 3월말 이후 유동성커버리지비율로 대체됨.

(주2) 2017년 이전 현황은 3개월간 매월말 유동성커버리지비율을 평균하여 산출하였으며, 2017년 이후 현황은 3개월간의 일별 유동성커버리지비율을 평균하여 산출(은행 경영공시 기준).

(주3) 금융위원회는 은행권의 코로나19 피해 기업 자금 지원 여력을 지원하기 위해 2021년 9월말까지 통합LCR비율 규제기준을 기존 100%에서 85%로 인하하였음.

## (3) 외화유동성비율

(단위 : 백만미분, %)

구분	회사명	2020년 말			2019년 말			2018년 말		
		외화 유동성자산	외화 유동성부채	외화 유동성비율	외화 유동성자산	외화 유동성부채	외화 유동성비율	외화 유동성자산	외화 유동성부채	외화 유동성비율
금융지주회사	신한금융지주회사	108.8	9.9	1,099.0	135.3	6.7	<b>2,019.4</b>	-	-	-
자회사	신한금융투자	6,426.3	6,587.4	97.6	6,769.9	6,488.4	104.3	5,983.6	5,641.7	106.1
	신한캐피탈	19.2	6.5	221.5	131.9	128.0	103.0	118.3	100.4	117.8
	제주은행	21.7	16.3	132.7	29.1	13.9	209.4	34.2	17.2	198.8

(주1) 외화유동성비율은 3개월 이하 자산과 부채를 기준으로 함.

(주2) 제주은행 외화유동성비율은 유동화가중치 적용 후 기준임.

## (4) 외화유동성커버리지비율

(단위 : %)

구분	회사명	2020년 4분기	2019년 4분기	2018년 4분기
자회사	신한은행	97.0	110.5	123.1

(주1) 외화유동성커버리지 비율은 2017년 1월부터 시행되었고, 분기 평균 기준으로 작성함.

(주3) 금융위원회는 은행권의 코로나19 피해 기업 자금 지원 여력을 지원하기 위해 2021년 9월말까지 외화LCR비율 규제기준을 기존 80%에서 70%로 인 하하였음.

다. 건전성  
(1) 연결기준

(단위 : 십억원)

구 분		2020년 말	2019년 말	2018년 말
총여신 (주1)		357,566.8	326,413.7	299,349.9
고정이하여신		1,878.3	1,818.0	1,612.9
고정이하여신비율		0.53%	0.56%	0.54%
무수익여신		1,390.3	1,433.3	1,318.4
무수익여신비율		0.39%	0.44%	0.44%
대손충당금적립률(A/B)		162.95%	148.29%	170.40%
	대손충당금잔액(A) (주2)	3,060.8	2,695.8	2,748.3
	고정이하여신(B)	1,878.3	1,818.0	1,612.9

(주) 금융감독원에 제출하는 금융지주회사 업무보고서 기준임.

(2) 지주회사 및 자회사 등

(단위 : %)

구분	회사명	2020년 말			2019년 말			2018년 말		
		고정이하 여신비율	무수익 여신비율	대손충당금 적립비율	고정이하 여신비율	무수익 여신비율	대손충당금 적립비율	고정이하 여신비율	무수익 여신비율	대손충당금 적립비율
금융지주회사	신한금융지주회사	-	-	-	-	-	-	-	-	-
자회사	신한은행	0.36	0.29	143	0.45	0.36	116	0.45	0.39	141
	신한카드	1.09	0.56	277	1.15	0.60	265	1.11	0.61	275
	신한금융투자	4.63	1.95	60	0.07	0.07	808	0.08	0.08	1,003
	신한생명보험	0.13	0.12	234	0.12	0.11	208	0.09	0.09	401
	오렌지라이프생명	0.02	0.04	97	0.02	0.06	100	0.02	0.06	100
	신한캐피탈	0.72	0.73	282	0.77	0.99	162	0.97	1.04	159
	제주은행	0.60	0.54	93	0.54	0.46	94	0.49	0.47	102
	신한저축은행	2.69	2.82	88	2.90	2.85	88	3.88	3.40	72
	아시아신탁	84.84	84.84	61	50.61	50.37	67	54.93	54.93	54

(주) 금융감독원에 제출하는 금융지주회사 업무보고서 기준임.

라. 부채비율  
<신한금융지주회사>

별도기준

(단위 : 십억원)

구 분	2020년 말	2019년 말	2018년 말
부채(A)	10,426.8	9,795.9	8,464.2
자기자본(B)	25,057.1	22,465.4	21,650.0
부채비율(A/B)	41.61%	43.60%	39.10%

마. 기타 참고사항

(1) 상위 20대 개별기업 익스포져

연결 기준

(단위 : 십억원)

구분	원화대출	외화대출	유가증권	지급보증	기타	합계
기획재정부	0.0	-	37,097.8	-	-	37,097.8
한국주택금융공사	0.0	-	9,277.6	-	-	9,277.6
한국은행	1,380.0	-	5,340.5	0.1	-	6,720.6
한국산업은행	4.4	21.8	6,026.2	-	-	6,052.4
중소기업은행	684.3	189.2	4,772.4	-	-	5,645.9
수출입은행	-	10.8	2,519.7	26.9	-	2,557.3
농협은행(주)	920.5	6.5	1,500.9	48.9	-	2,476.9
삼성전자(주)	-	1,940.6	-	-	-	1,940.6
(주)국민은행	720.1	116.8	760.3	13.4	-	1,610.6
(주)우리은행	390.0	205.4	850.1	-	-	1,445.5
(주)하나은행	700.5	143.1	574.5	1.9	-	1,420.1
한국토지주택공사	0.0	-	1,415.6	-	-	1,415.7
한국도로공사	0.0	-	1,374.9	-	-	1,374.9
에스-오일(주)	0.5	424.3	231.4	491.0	-	1,147.3
(주)KB국민카드	-	-	1,114.8	-	-	1,114.8
(주)호텔롯데	-	459.0	350.0	276.5	-	1,085.4
농업협동조합중앙회	55.4	-	945.3	-	-	1,000.8
한국전력공사	0.3	-	798.5	111.5	-	910.2
국가철도공단	0.2	-	853.3	-	-	853.5
현대제철(주)	137.7	279.6	383.1	32.3	0.0	832.7
합계	4,994.0	3,797.1	76,187.0	1,002.3	0.0	85,980.4

(주1) 대상자산 = BS 난내자산 + 확정지급보증 + 미확정지급보증 - 예치금 - 종금계정 CMA자산

(주2) 기준 익스포져 = B/S 기준 운용잔액 (원본보전을 반영 후, 미사용한도 제외)

(2) 상위 10대 주채무계열 익스포져

연결기준

(단위 : 십억원)

구분	원화대출	외화대출	유가증권	지급보증	기타	합계
현대자동차	702.5	2,347.7	1,999.6	399.0	0.0	5,448.7
삼성	290.8	2,553.1	1,190.7	857.2	0.0	4,891.9
에스케이	382.7	395.8	1,495.4	735.4	0.0	3,009.3
롯데	105.8	926.3	1,558.4	418.5	0.0	3,008.9
엘지	250.3	671.0	968.8	586.8	0.0	2,476.9
엘에스	197.3	514.2	230.5	713.8	0.0	1,655.8
한화	247.9	315.9	750.0	274.3	0.0	1,588.1
현대중공업	146.8	177.9	344.3	902.6	-	1,571.6
지에스	34.6	127.3	445.7	605.3	0.0	1,213.0

에쓰오일	0.5	424.3	231.4	491.0	-	1,147.3
합 계	2,359.3	8,453.6	9,214.7	5,983.9	0.1	26,011.5

(주1) 대상자산 = BS 난내자산 + 확정지급보증 + 미확정지급보증 - 예치금 - 종금계정 CMA자산

(주2) 기준 익스포저 = B/S 기준 운용잔액 (원본보전을 반영 후, 미사용한도 제외)

### (3) 상위 20대 부실채권

연결기준

(단위 : 십억원)

차주	업종	총여신	고정이하여신	총당금
A	그 외 기타 분류 안된 금융업	109.5	109.5	21.5
B	그 외 기타 분류 안된 금융업	57.6	57.6	11.3
C	선박 구성부분품 제조업	41.8	39.5	22.4
D	기계장비 조립용 플라스틱 제품 제조업	35.8	35.8	27.2
E	그 외 기타 분류 안된 금융업	23.7	23.7	9.2
F	강선 건조업	21.7	21.7	0.6
G	외항 화물 운송업	16.6	16.6	7.8
H	외항 화물 운송업	14.7	14.7	12.6
I	선박 구성부분품 제조업	15.8	14.4	0.2
J	선박 구성부분품 제조업	7.0	7.0	0.1
K	그 외 자동차 신품 부품 제조업	6.3	6.3	1.8
L	외항 화물 운송업	6.2	6.2	2.2
M	강선 건조업	5.6	5.6	5.1
N	남녀용 겉옷 및 셔츠 도매업	5.1	5.1	4.4
O	항공 여객 운송업	5.0	5.0	3.9
P	종합병원	5.0	5.0	1.0
Q	그 외 기타 분류 안된 섬유제품 제조업	5.2	4.9	0.6
R	탭, 밸브 및 유사장치 제조업	5.1	4.5	2.0
S	가정용 직물제품 소매업	5.5	4.4	0.5
T	기타 물품 취급장비 제조업	4.0	4.0	0.4
합계		397.2	391.5	134.7

#### ※ 참고사항

당사는 해외거래소인 美NYSE에 동시 상장되어 있어 관련규정에 따라 美연차보고서인 Form 20-F 공시서류를 매년 美SEC에 제출하고 있습니다.

2019년 회계연도에 대한 Form 20-F는 2020년 4월 29일에 제출하였으며, 금융감독원 전자공시시스템(dart.fss.or.kr)에 해당 Form 20-F 원문보고서와 한글요약 번역본을 공시하였습니다.

### III. 재무에 관한 사항

#### 1. 요약재무정보

##### 가. 연결재무제표에 관한 사항

##### (1) 요약 연결재무상태표

주식회사 신한금융지주회사와 그 종속기업

(단위 : 백만원)

과 목	제20기 말	제19기 말	제18기 말
자 산			
I. 현금 및 상각후원가측정예치금	33,410,542	28,423,744	17,348,626
II. 당기손익-공정가치측정금융자산	59,091,403	53,163,143	43,534,766
III. 파생상품자산	5,633,915	2,829,274	1,793,613
IV. 기타포괄손익-공정가치측정유가증권	58,316,112	59,381,053	38,314,170
V. 상각후원가측정유가증권	47,282,623	45,582,065	28,478,136
VI. 상각후원가측정대출채권	356,221,519	323,244,979	299,609,472
VII. 유형자산	3,989,697	4,083,328	3,003,886
VIII. 무형자산	5,480,619	5,558,714	4,320,134
IX. 관계기업에 대한 투자자산	2,657,768	1,452,861	671,330
X. 당기법인세자산	51,894	88,433	45,100
XI. 이연법인세자산	215,345	218,254	426,965
XII. 투자부동산	615,235	488,610	474,820
XIII. 순확정급여자산	18,374	1,682	-
XIV. 기타자산	32,194,666	27,878,281	21,571,918
XV. 매각예정자산	54,392	25,160	7,574
자산 총계	605,234,104	552,419,581	459,600,510
부 채			
I. 예수부채	326,416,868	294,874,256	265,000,190
II. 당기손익-공정가치측정금융부채	1,436,694	1,632,457	1,420,306
III. 당기손익-공정가치측정지정금융부채	8,455,724	9,409,456	8,535,800
IV. 파생상품부채	5,016,567	2,303,012	2,439,892
V. 차입부채	41,594,064	34,863,156	29,818,542
VI. 사채	75,134,394	75,363,364	63,227,699
VII. 순확정급여부채	62,514	121,140	127,348
VIII. 총당부채	804,736	557,024	508,416
IX. 당기법인세부채	389,586	512,757	430,306
X. 이연법인세부채	579,656	451,603	22,020
XI. 보험계약부채	53,460,230	52,163,417	26,218,882



XII. 기타부채	45,526,213	38,237,558	25,199,679
부채 총계	558,877,246	510,489,200	422,949,080
자본			
I. 지배기업 소유주지분	44,069,567	39,177,946	35,725,625
(1) 자본금	2,969,641	2,732,463	2,645,053
(2) 신종자본증권	2,179,934	1,731,235	1,531,759
(3) 자본잉여금	12,234,939	10,565,353	9,895,488
(4) 자본조정	-687,935	-1,116,770	-552,895
(5) 기타포괄손익누계액	-404,181	-260,156	-753,220
(6) 이익잉여금	27,777,169	25,525,821	22,959,440
II. 비지배지분	2,287,291	2,752,435	925,805
자본 총계	46,356,858	41,930,381	36,651,430
부채와 자본 총계	605,234,104	552,419,581	459,600,510
연결에 포함된 회사 수	396개	367개	261개

(주1) 당사는 제19기(전기)부터 기업회계기준서 제1116호 '리스'의 개정사항을 적용하였으며, 제18기(전전기)는 소급 재작성되지 아니하였습니다.

(주2) 당사는 제18기(전전기)부터 기업회계기준서 제1109호 '금융상품' 및 제1115호 '고객과의 계약에서 생기는 수익'의 개정사항을 적용하였습니다.

(주3) 제20기(당기)는 주주총회 승인전 연결재무제표로 향후 정기주주총회에서 재무제표 승인관련 안건이 부결되거나 수정이 발생한 경우 정정보고서를 통해 그 내용 및 사유 등을 반영할 예정입니다.

## (2) 요약 연결포괄손익계산서

주식회사 신한금융지주회사와 그 종속기업

(단위 : 백만원)

과 목	제20기	제19기	제18기
I. 영업이익	4,929,736	5,046,250	4,499,414
II. 관계기업 이익에 대한 지분	159,533	53,287	17,488
III. 기타영업외손익	-335,398	-188,029	-50,292
IV. 법인세비용차감전순이익	4,753,871	4,911,508	4,466,610
V. 법인세비용	1,255,795	1,269,124	1,268,345
VI. 당기순이익	3,498,076	3,642,384	3,198,265
VII. 기타포괄손익	-173,844	565,910	51,292
VIII. 총포괄이익	3,324,232	4,208,294	3,249,557
IX. 당기순이익의 귀속	3,498,076	3,642,384	3,198,265
(1) 지배기업 소유주지분	3,414,595	3,403,497	3,156,722
(2) 비지배지분	83,481	238,887	41,543
X. 총포괄이익의 귀속	3,324,232	4,208,294	3,249,557
(1) 지배기업 소유주지분	3,242,745	3,890,701	3,207,602
(2) 비지배지분	81,487	317,593	41,955
XI. 주당이익			

(1) 기본주당순이익	6,654원	7,000원	6,579원
(2) 희석주당순이익	6,654원	7,000원	6,579원

(주1) 당사는 제19기(전기)부터 기업회계기준서 제1116호 '리스'의 개정사항을 적용하였으며, 제18기(전전기)는 소급 재작성되지 아니하였습니다.

(주2) 당사는 제18기(전전기)부터 기업회계기준서 제1109호 '금융상품' 및 제1115호 '고객과의 계약에서 생기는 수익'의 개정사항을 적용하였습니다.

(주3) 제20기(당기)는 주주총회 승인전 연결재무제표로 향후 정기주주총회에서 재무제표 승인관련 안건이 부결되거나 수정이 발생한 경우 정정보고서를 통해 그 내용 및 사유 등을 반영할 예정입니다.

## 나. 재무제표에 관한 사항

### (1) 요약 재무상태표

주식회사 신한금융지주회사

(단위 : 백만원)

과 목	제20기 말	제19기 말	제18기 말
자 산			
I. 현금및상각후원가측정예치금	3	167	48,596
II. 당기손익-공정가치측정금융자산	1,810,867	443,377	1,927,150
III. 파생상품자산	39,392	24,352	-
IV. 상각후원가측정금융자산	3,218,455	2,219,698	1,644,666
V. 유형자산	4,755	5,488	2,484
VI. 무형자산	5,605	5,618	5,499
VII. 종속기업에 대한 투자자산	29,955,184	28,980,275	25,775,432
VIII. 매각예정자산	15,385	-	-
IX. 이연법인세자산	-	1,460	2,633
X. 기타자산	434,268	580,887	707,772
자산 총계	35,483,914	32,261,322	30,114,232
부 채			
I. 파생상품부채	22,133	17,687	-
II. 차입부채	-	-	125,000
III. 사채	9,920,059	9,147,640	7,812,358
IV. 확정급여부채	3,137	4,851	3,402
V. 이연법인세부채	1,777	-	-
VI. 기타부채	479,711	625,718	523,404
부채 총계	10,426,817	9,795,896	8,464,164
자 본			
I. 자본금	2,969,641	2,732,463	2,645,053
II. 신증자본증권	2,179,934	1,731,235	1,531,759
III. 자본잉여금	11,351,424	10,155,223	9,494,842
IV. 자본조정	-45,718	-600,000	-155,923
V. 기타포괄손익누계액	-6,971	-7,420	-5,449

VI. 이익잉여금	8,608,787	8,453,925	8,139,786
자본 총계	25,057,097	22,465,426	21,650,068
부채와 자본 총계	35,483,914	32,261,322	30,114,232
종속·관계·공동기업 투자주식의 평가방법	원가법	원가법	원가법

(주1) 당사는 제19기(전기)부터 기업회계기준서 제1116호 '리스'의 개정사항을 적용하였으며, 제18기(전전기)는 소급 재작성되지 아니하였습니다.

(주2) 당사는 제18기(전전기)부터 기업회계기준서 제1109호 '금융상품' 및 제1115호 '고객과의 계약에서 생기는 수익'의 개정사항을 적용하였습니다.

(주3) 제20기(당기)는 주주총회 승인전 재무제표로 향후 정기주주총회에서 재무제표 승인관련 안건이 부결되거나 수정이 발생한 경우 정정보고서를 통해 그 내용 및 사유 등을 반영할 예정입니다.

## (2) 요약 포괄손익계산서

주식회사 신한금융지주회사

(단위 : 백만원)

과 목	제20기	제19기	제18기
I. 영업이익	1,276,422	1,132,163	1,236,432
II. 영업외손익	1,087	-1,068	-78
III. 법인세차감전순이익	1,277,509	1,131,095	1,236,354
IV. 법인세비용	3,066	1,922	1,471
V. 당기순이익	1,274,443	1,129,173	1,234,883
VI. 기타포괄손익	449	-1,971	-839
VII. 총포괄이익	1,274,892	1,127,202	1,234,044
VIII. 주당이익			
(1) 기본주당순이익	2,354원	2,236원	2,522원
(2) 희석주당순이익	2,354원	2,236원	2,522원

(주1) 당사는 제19기(전기)부터 기업회계기준서 제1116호 '리스'의 개정사항을 적용하였으며, 제18기(전전기)는 소급 재작성되지 아니하였습니다.

(주2) 당사는 제18기(전전기)부터 기업회계기준서 제1109호 '금융상품' 및 제1115호 '고객과의 계약에서 생기는 수익'의 개정사항을 적용하였습니다.

(주3) 제20기(당기)는 주주총회 승인전 재무제표로 향후 정기주주총회에서 재무제표 승인관련 안건이 부결되거나 수정이 발생한 경우 정정보고서를 통해 그 내용 및 사유 등을 반영할 예정입니다.

## 2. 연결재무제표

### 연 결 재 무 상 태 표

제20기 말 2020년 12월 31일 현재

제19기 말 2019년 12월 31일 현재

제18기 말 2018년 12월 31일 현재

주식회사 신한금융지주회사와 그 종속기  
업

(단위 : 백만원)

과 목	제20기 말	제19기 말	제18기 말
자 산			
I. 현금 및 상각후원가측정예치금	33,410,542	28,423,744	17,348,626
II. 당기손익-공정가치측정금융자산	59,091,403	53,163,143	43,534,766
III. 파생상품자산	5,633,915	2,829,274	1,793,613
IV. 기타포괄손익-공정가치측정유가증권	58,316,112	59,381,053	38,314,170
V. 상각후원가측정유가증권	47,282,623	45,582,065	28,478,136
VI. 상각후원가측정대출채권	356,221,519	323,244,979	299,609,472
VII. 유형자산	3,989,697	4,083,328	3,003,886
VIII. 무형자산	5,480,619	5,558,714	4,320,134
IX. 관계기업에 대한 투자자산	2,657,768	1,452,861	671,330
X. 당기법인세자산	51,894	88,433	45,100
XI. 이연법인세자산	215,345	218,254	426,965
XII. 투자부동산	615,235	488,610	474,820
XIII. 순확정급여자산	18,374	1,682	-
XIV. 기타자산	32,194,666	27,878,281	21,571,918
XV. 매각예정자산	54,392	25,160	7,574
자산 총계	605,234,104	552,419,581	459,600,510
부 채			
I. 예수부채	326,416,868	294,874,256	265,000,190
II. 당기손익-공정가치측정금융부채	1,436,694	1,632,457	1,420,306
III. 당기손익-공정가치측정지정금융부채	8,455,724	9,409,456	8,535,800
IV. 파생상품부채	5,016,567	2,303,012	2,439,892
V. 차입부채	41,594,064	34,863,156	29,818,542
VI. 사채	75,134,394	75,363,364	63,227,699
VII. 순확정급여부채	62,514	121,140	127,348
VIII. 총당부채	804,736	557,024	508,416
IX. 당기법인세부채	389,586	512,757	430,306
X. 이연법인세부채	579,656	451,603	22,020
XI. 보험계약부채	53,460,230	52,163,417	26,218,882

XII. 기타부채	45,526,213	38,237,558	25,199,679
부채 총계	558,877,246	510,489,200	422,949,080
자본			
I. 지배기업 소유주지분	44,069,567	39,177,946	35,725,625
(1) 자본금	2,969,641	2,732,463	2,645,053
(2) 신종자본증권	2,179,934	1,731,235	1,531,759
(3) 자본잉여금	12,234,939	10,565,353	9,895,488
(4) 자본조정	-687,935	-1,116,770	-552,895
(5) 기타포괄손익누계액	-404,181	-260,156	-753,220
(6) 이익잉여금	27,777,169	25,525,821	22,959,440
II. 비지배지분	2,287,291	2,752,435	925,805
자본 총계	46,356,858	41,930,381	36,651,430
부채와 자본 총계	605,234,104	552,419,581	459,600,510

(주1) 당사는 제19기(전기)부터 기업회계기준서 제1116호 '리스'의 개정사항을 적용하였으며, 제18기(전전기)는 소급 재작성되지 아니하였습니다.

(주2) 당사는 제18기(전전기)부터 기업회계기준서 제1109호 '금융상품' 및 제1115호 '고객과의 계약에서 생기는 수익'의 개정사항을 적용하였습니다.

(주3) 제20기(당기)는 주주총회 승인전 연결재무제표로 향후 정기주주총회에서 재무제표 승인관련 안건이 부결되거나 수정이 발생한 경우 정정보고서를 통해 그 내용 및 사유 등을반영할 예정입니다.

연 결 포 괄 손 익 계 산 서

제20기 2020년 1월 1일부터 2020년 12월 31일까지

제19기 2019년 1월 1일부터 2019년 12월 31일까지

제18기 2018년 1월 1일부터 2018년 12월 31일까지

주식회사 신한금융지주회사와 그 종속기업

(단위 : 백만원)

과 목	제20기	제19기	제18기
I.영업이익	4,929,736	5,046,250	4,499,414
(1) 순이자손익	9,882,700	9,737,964	8,580,089
1.이자수익	14,773,996	15,707,362	13,572,456
2.이자비용	-4,891,296	-5,969,398	-4,992,367
(2) 순수수수료손익	2,382,933	2,140,519	1,938,997
1.수수료수익	3,814,474	3,557,013	3,295,256
2.수수료비용	-1,431,541	-1,416,494	-1,356,259
(3) 순보험손익	-603,932	-496,926	-471,699
1.보험수익	7,247,753	7,569,425	4,398,738
2.보험비용	-7,851,685	-8,066,351	-4,870,437
(4) 배당수익	97,956	82,158	87,826
(5) 당기손익-공정가치측정금융상품관련손익	272,830	1,385,482	420,026
(6) 당기손익-공정가치측정금융상품관련손익_당기손익조정접근법	-136,255	-247,585	74,944
(7) 당기손익-공정가치측정지정금융상품관련손익	198,239	-846,046	-26,643
(8) 외환거래손익	526,615	440,948	194,136
(9) 기타포괄손익-공정가치측정금융자산처분손익	273,793	152,278	20,554
(10) 상각후원가측정금융자산처분손익	-25	66	-9
(11) 신용손실충당금전입액	-1,382,179	-980,692	-747,877
(12) 일반관리비	-5,212,473	-5,134,674	-4,741,575
(13) 기타영업손익	-1,370,466	-1,187,242	-829,355
II.관계기업 이익에 대한 지분	159,533	53,287	17,488
III.기타영업외손익	-335,398	-188,029	-50,292
IV.법인세비용차감전순이익	4,753,871	4,911,508	4,466,610
V.법인세비용	1,255,795	1,269,124	1,268,345
VI.당기순이익	3,498,076	3,642,384	3,198,265
VII.기타포괄손익	-173,844	565,910	51,292
후속적으로 당기손익으로 재분류될 수 있는 항목 :	-171,745	615,963	122,549
(1) 기타포괄손익-공정가치측정금융자산평가손익	-86,784	352,085	161,008
(2) 당기손익-공정가치측정금융상품관련손익_당기손익조정접근법	90,298	162,967	-54,333
(3) 관계기업의 기타포괄손익에 대한 지분	-3,318	3,302	7,407
(4) 해외사업환산손익	-161,365	105,771	19,983
(5) 현금흐름위험회피	-14,460	-18,589	-20,192
(6) 특별계정기타포괄손익	3,884	10,427	8,676
후속적으로 당기손익으로 재분류되지 않는 포괄손익 :	-2,099	-50,053	-71,257
(1) 확정급여부채의 재측정요소	15,812	-54,644	-93,098
(2) 관계기업의 기타포괄손익에 대한 지분	-10	-8	28
(3) 기타포괄손익-공정가치측정금융자산평가손익	6,841	18,885	22,725
(4) 기타포괄손익-공정가치측정금융자산처분손익	-27,826	-5,861	-2,635
(5) 당기손익-공정가치측정지정금융부채의 자기신용위험 조정	3,084	-8,425	1,723
VIII.총포괄이익	3,324,232	4,208,294	3,249,557

IX. 당기순이익의 귀속		3,498,076		3,642,384		3,198,265
(1) 지배기업 소유주지분	3,414,595		3,403,497		3,156,722	
(2) 비지배지분	83,481		238,887		41,543	
X. 총포괄이익의 귀속		3,324,232		4,208,294		3,249,557
(1) 지배기업 소유주지분	3,242,745		3,890,701		3,207,602	
(2) 비지배지분	81,487		317,593		41,955	
XI. 주당이익						
(1) 기본주당순이익		6,654원		7,000원		6,579원
(2) 희석주당순이익		6,654원		7,000원		6,579원

(주1) 당사는 제19기(전기)부터 기업회계기준서 제1116호 '리스'의 개정사항을 적용하였으며, 제18기(전전기)는 소급 재작성되지 아니하였습니다.

(주2) 당사는 제18기(전전기)부터 기업회계기준서 제1109호 '금융상품' 및 제1115호 '고객과의 계약에서 생기는 수익'의 개정사항을 적용하였습니다.

(주3) 제20기(당기)는 주주총회 승인전 연결재무제표로 향후 정기주주총회에서 재무제표 승인관련 안건이 부결되거나 수정이 발생한 경우 정정보고서를 통해 그 내용 및 사유 등을반영할 예정입니다.

연 결 자 본 변 동 표

제20기 2020년 1월 1일부터 2020년 12월 31일까지

제19기 2019년 1월 1일부터 2019년 12월 31일까지

제18기 2018년 1월 1일부터 2018년 12월 31일까지

주식회사 신한금융지주회사와 그 종속기업

(단위 : 백만원)

과 목	자본금	신종 자본증권	연결 자본잉여금	연결 자본조정	연결기타포괄 손익누계액	연결 이익잉여금	비지배 지분	총계
I. 2018년 1월 1일	2,645,053	423,921	9,887,335	-398,035	-806,745	20,539,826	880,242	33,171,597
총포괄이익:	-	-	-	-	50,880	3,156,722	41,955	3,249,557
(1) 당기순이익	-	-	-	-	-	3,156,722	41,543	3,198,265
(2) 기타포괄손익	-	-	-	-	50,880	-	412	51,292
1.기타포괄손익-공정가치 측정 금융자산 평가 및 처분손익	-	-	-	-	179,793	-	1,305	181,098
2.당기손익-공정가치 측정 금융상품 관련손익_당기손익조정접근법	-	-	-	-	-54,333	-	-	-54,333
3.관계기업의 기타포괄손익에 대한 지분	-	-	-	-	7,435	-	-	7,435
4.해외사업환산손익	-	-	-	-	20,465	-	-482	19,983
5.현금흐름위험회피	-	-	-	-	-20,192	-	-	-20,192
6.특별계정포괄손익	-	-	-	-	8,676	-	-	8,676
7.확정급여부채의 재측정요소	-	-	-	-	-92,687	-	-411	-93,098
8.당기손익-공정가치 측정 지정 부채의 자기신용위험 조정	-	-	-	-	1,723	-	-	1,723
소유주와의 거래 등:	-	1,107,838	8,153	-154,860	-	-734,463	3,608	230,276
(1) 연차배당	-	-	-	-	-	-687,589	-	-687,589
(2) 신종자본증권 이자	-	-	-	-	-	-40,357	-	-40,357
(3) 신종자본증권 발행	-	1,107,838	-	-	-	-	-	1,107,838
(4) 자기주식 취득	-	-	-	-155,923	-	-	-	-155,923
(5) 기타연결자본조정의 변동	-	-	8,153	1,063	-	-6,517	-	2,699
(6) 기타 비지배지분의 변동	-	-	-	-	-	-	3,608	3,608
기타포괄손익 이익잉여금 재분류 :	-	-	-	-	2,645	-2,645	-	-
II. 2018년 12월 31일	2,645,053	1,531,759	9,895,488	-552,895	-753,220	22,959,440	925,805	36,651,430
III. 2019년 1월 1일	2,645,053	1,531,759	9,895,488	-552,895	-753,220	22,959,440	925,805	36,651,430
총포괄이익:	-	-	-	-	487,204	3,403,497	317,593	4,208,294
(1) 당기순이익	-	-	-	-	-	3,403,497	238,887	3,642,384
(2) 기타포괄손익	-	-	-	-	487,204	-	78,706	565,910
1.기타포괄손익-공정가치 측정 금융자산 평가 및 처분손익	-	-	-	-	297,652	-	67,457	365,109
2.당기손익-공정가치 측정 금융상품 관련손익_당기손익조정접근법	-	-	-	-	150,678	-	12,289	162,967
3.관계기업의 기타포괄손익에 대한 지분	-	-	-	-	3,294	-	-	3,294
4.해외사업환산손익	-	-	-	-	104,388	-	1,383	105,771
5.현금흐름위험회피	-	-	-	-	-15,960	-	-2,629	-18,589
6.특별계정포괄손익	-	-	-	-	10,427	-	-	10,427
7.확정급여부채의 재측정요소	-	-	-	-	-54,850	-	206	-54,644
8.당기손익-공정가치 측정 지정 부채의 자기신용위험 조정	-	-	-	-	-8,425	-	-	-8,425
소유주와의 거래 등:	87,410	199,476	669,865	-563,875	-	-831,256	1,509,037	1,070,657
(1) 연차배당	-	-	-	-	-	-753,041	-	-753,041
(2) 신종자본증권 이자	-	-	-	-	-	-61,993	-	-61,993



(3) 신종자본증권 발행	-	199,476	-	-	-	-	-	199,476
(4) 유상증자	87,410	-	660,381	-	-	-	-	747,791
(5) 자기주식 취득	-	-	-	-444,077	-	-	-	-444,077
(6) 기타연결자본조정의 변동	-	-	9,484	-119,798	-	-16,222	-	-126,536
(7) 기타 비지배지분의 변동	-	-	-	-	-	-	1,509,037	1,509,037
기타포괄손익 이익잉여금 재분류 :	-	-	-	-	5,860	-5,860	-	-
IV.2019년 12월 31일	2,732,463	1,731,235	10,565,353	-1,116,770	-260,156	25,525,821	2,752,435	41,930,381

과 목	자본금	신종 자본증권	연결 자본잉여금	연결 자본조정	연결기타 포괄손익 누계액	연결 이익잉여금	비지배 지분	총 계
I. 2019년 1월 1일 (전기초)	2,645,053	1,531,759	9,895,488	-552,895	-753,220	22,959,440	925,805	36,651,430
총포괄이익:	-	-	-	-	487,204	3,403,497	317,593	4,208,294
(1) 당기순이익	-	-	-	-	-	3,403,497	238,887	3,642,384
(2) 기타포괄손익	-	-	-	-	487,204	-	78,706	565,910
1.기타포괄손익-공정가치 측정 금융자산 평가 및 처분손익	-	-	-	-	297,652	-	67,457	365,109
2.당기손익-공정가치 측정 금융상품 관련손익_당기손익조정접근법	-	-	-	-	150,678	-	12,289	162,967
3.관계기업의 기타포괄손익에 대한 지분	-	-	-	-	3,294	-	-	3,294
4.해외사업환산손익	-	-	-	-	104,388	-	1,383	105,771
5.현금흐름위험회피	-	-	-	-	-15,960	-	-2,629	-18,589
6.특별계정포괄손익	-	-	-	-	10,427	-	-	10,427
7.확정급여부채의 재측정요소	-	-	-	-	-54,850	-	206	-54,644
8.당기손익-공정가치 측정 지정 부채의 자기신용위험 조정	-	-	-	-	-8,425	-	-	-8,425
소유주와의 거래 등:	87,410	199,476	669,865	-563,875	-	-831,256	1,509,037	1,070,657
(1) 연차배당	-	-	-	-	-	-753,041	-	-753,041
(2) 신종자본증권 이자	-	-	-	-	-	-61,993	-	-61,993
(3) 신종자본증권 발행	-	199,476	-	-	-	-	-	199,476
(4) 유상증자	87,410	-	660,381	-	-	-	-	747,791
(5) 자기주식 취득	-	-	-	-444,077	-	-	-	-444,077
(6) 기타연결자본조정의 변동	-	-	9,484	-119,798	-	-16,222	-	-126,536
(7) 기타 비지배지분의 변동	-	-	-	-	-	-	1,509,037	1,509,037
기타포괄손익 이익잉여금 재분류 :	-	-	-	-	5,860	-5,860	-	-
II. 2019년 12월 31일 (전기말)	2,732,463	1,731,235	10,565,353	-1,116,770	-260,156	25,525,821	2,752,435	41,930,381
III. 2020년 1월 1일 (당기초)	2,732,463	1,731,235	10,565,353	-1,116,770	-260,156	25,525,821	2,752,435	41,930,381
총포괄이익:	-	-	-	-	-171,850	3,414,595	81,487	3,324,232
(1) 당기순이익	-	-	-	-	-	3,414,595	83,481	3,498,076
(2) 기타포괄손익	-	-	-	-	-171,850	-	-1,994	-173,844
1.기타포괄손익-공정가치 측정 금융자산 평가 및 처분손익	-	-	-	-	-107,484	-	-285	-107,769
2.당기손익-공정가치 측정 금융상품 관련손익_당기손익조정접근법	-	-	-	-	90,298	-	-	90,298
3.관계기업의 기타포괄손익에 대한 지분	-	-	-	-	-3,328	-	-	-3,328
4.해외사업환산손익	-	-	-	-	-159,596	-	-1,769	-161,365
5.현금흐름위험회피	-	-	-	-	-14,460	-	-	-14,460
6.특별계정포괄손익	-	-	-	-	3,884	-	-	3,884
7.확정급여부채의 재측정요소	-	-	-	-	15,752	-	60	15,812

8.당기손익-공정가치 측정 지정 부채의 자기신용위험 조정	-	-	-	-	3,084	-	-	3,084
소유주와의 거래 등:	237,178	448,699	1,669,586	428,835	-	-1,135,422	-546,631	1,102,245
(1) 연차배당	-	-	-	-	-	-883,929	-	-883,929
(2) 신종자본증권 이자	-	-	-	-	-	-85,327	-	-85,327
(3) 신종자본증권 발행	-	448,699	-	-	-	-	-	448,699
(4) 유상증자	237,178	-	1,197,774	-	-	-	-	1,434,952
(5) 자기주식 취득	-	-	-	-150,467	-	-	-	-150,467
(6) 자기주식 처분	-	-	-	451,809	-	-	-	451,809
(7) 자기주식 소각	-	-	-	150,000	-	-150,025	-	-25
(8) 기타연결자본조정의 변동	-	-	471,812	-22,507	-	-16,141	-	433,164
(9) 기타 비지배지분의 변동	-	-	-	-	-	-	-546,631	-546,631
기타포괄손익 이익잉여금 재분류 :	-	-	-	-	27,825	-27,825	-	-
IV.2020년 12월 31일 (당기말)	2,969,641	2,179,934	12,234,939	-687,935	-404,181	27,777,169	2,287,291	46,356,858

(주1) 당사는 제19기(전기)부터 기업회계기준서 제1116호 '리스'의 개정사항을 적용하였으며, 제18기(전전기)는 소급 재작성되지 아니하였습니다.

(주2) 당사는 제18기(전전기)부터 기업회계기준서 제1109호 '금융상품' 및 제1115호 '고객과의 계약에서 생기는 수익'의 개정사항을 적용하였습니다.

(주3) 제20기(당기)는 주주총회 승인전 연결재무제표로 향후 정기주주총회에서 재무제표 승인관련 안건이 부결되거나 수정이 발생한 경우 정정보고서를 통해 그 내용 및 사유 등을반영할 예정입니다.

연 결 현 금 흐 름 표

제20기 2020년 1월 1일부터 2020년 12월 31일까지

제19기 2019년 1월 1일부터 2019년 12월 31일까지

제18기 2018년 1월 1일부터 2018년 12월 31일까지

주식회사 신한금융지주회사와 그 종속기

(단위 : 백만원)

업

과 목	제20기	제19기	제18기
I. 영업활동으로 인한 현금흐름	-4,409,317	7,179,046	-6,320,196
(1) 법인세비용차감전순이익	4,753,871	4,911,508	4,466,610
(2) 손익조정사항	-9,980,656	-9,820,122	-8,667,915
1. 이자수익	-14,773,996	-15,707,362	-13,572,456
2. 이자비용	4,891,296	5,969,398	4,992,367
3. 배당수익	-97,956	-82,158	-87,826
(3) 현금유출입이없는손익항목	3,714,873	4,320,781	3,136,222
1. 수수료손익	187,304	125,975	176,932
2. 보험손익	1,726,150	2,098,617	2,080,509
3. 당기손익-공정가치측정금융상품관련손익	136,191	-38,738	-225,424
4. 파생상품관련손익	-245,681	-388,880	291,879
5. 당기손익-공정가치측정금융상품관련손익_당기손익조정접근법	136,255	247,585	-74,944
6. 외환거래손익	-232,723	147,952	377,632
7. 당기손익-공정가치측정지정금융상품관련손익	-241,066	33,872	-382,667
8. 기타포괄손익-공정가치측정금융자산처분손익	-273,793	-152,278	-20,554
9. 상각후원가측정금융상품처분손익	25	-66	9
10. 신용손실충당금 전입액	1,382,179	980,692	747,877
11. 종업원급여	175,539	188,313	155,672
12. 감가상각비 및 기타상각비	768,488	677,152	301,916
13. 기타영업손익	202,178	305,781	-278,274
14. 관계회사 이익에 대한 지분	-159,533	-53,287	-17,488
15. 기타영업외손익	153,360	148,091	3,147
(4) 자산·부채의증감	-11,096,326	-544,938	-12,618,248
1. 상각후원가측정예치금	-4,915,143	-10,059,356	6,024,743
2. 당기손익-공정가치측정유가증권	-7,088,599	-3,977,211	-3,082,516
3. 당기손익-공정가치측정예치금	862,047	73,904	-82,014
4. 당기손익-공정가치측정대출채권	132,172	-943,321	-422,326
5. 당기손익-공정가치측정지정금융상품	-708,627	847,715	723,037
6. 파생상품	-65,288	58,532	203,006
7. 상각후원가측정대출채권	-32,897,127	-18,831,825	-27,547,413
8. 기타자산	-7,866,826	-4,452,651	-5,177,725
9. 예수부채	33,139,123	29,123,272	16,699,467
10. 확정급여순부채	-243,428	-263,882	-145,639
11. 총당부채	51,567	28,380	14,542
12. 기타부채	8,503,803	7,851,505	174,590
(5) 법인세의 납부	-1,184,910	-1,130,148	-850,696
(6) 이자의 수취	14,570,884	15,200,114	13,208,601
(7) 이자의 지급	-5,267,781	-5,793,865	-5,058,596
(8) 배당금의 수취	80,728	35,716	63,826
II. 투자활동으로 인한 현금흐름	-3,025,926	-22,687,867	-5,512,585
1. 당기손익-공정가치측정금융상품의 감소	4,537,421	3,690,283	2,150,860

2. 당기손익-공정가치측정금융상품의 증가	-4,982,663		-6,712,873		-3,290,960
3. 기타포괄손익-공정가치측정유가증권의 감소	53,048,284		36,334,241		27,074,948
4. 기타포괄손익-공정가치측정유가증권의 증가	-52,657,353		-46,908,632		-27,037,290
5. 상각후원가측정유가증권의 감소	5,923,611		6,722,627		2,093,506
6. 상각후원가측정유가증권의 증가	-7,645,000		-12,209,898		-5,836,342
7. 유형자산의 처분	248,037		51,942		39,202
8. 유형자산의 취득	-279,654		-270,386		-142,933
9. 무형자산의 처분	5,298		24,825		3,638
10. 무형자산의 취득	-362,415		-318,930		-157,160
11. 관계기업에대한투자자산의 처분	266,322		182,604		189,118
12. 관계기업에대한투자자산의 취득	-776,799		-669,341		-227,914
13. 투자부동산의 처분	113,038		86,422		15,433
14. 투자부동산의 취득	-243,806		-2,774		-115,333
15. 매각예정자산의 처분	2,048		137		4,498
16. 기타자산의 증감	11,233		-264,585		-311,744
17. 위험회피활동으로 인한 현금유입	25,722		19,303		67,039
18. 위험회피활동으로 인한 현금유출	-186,169		-195,900		-26,653
19. 사업결합에 따른 순현금흐름	-73,081		-2,246,932		-4,498
III. 재무활동으로 인한 현금흐름		7,880,569		15,878,811	13,806,527
1. 신종자본증권의 발행	448,698		199,476		1,107,838
2. 차입부채의 순증감	7,465,106		5,017,269		1,772,203
3. 사채의 발행	21,480,455		31,083,390		26,487,712
4. 사채의 상환	-21,508,827		-19,881,717		-14,689,246
5. 기타부채의 증감	-30,526		-33,619		528
6. 배당금의 지급	-968,847		-830,772		-714,705
7. 위험회피활동으로 인한 현금유입	851,381		1,694,362		10,675
8. 위험회피활동으로 인한 현금유출	-807,705		-1,716,320		-16,832
9. 자기주식의 취득	-150,182		-444,077		-151,993
10. 자기주식의 처분 등	161,863		-		-
11. 비지배지분의 증감	566,673		312,390		347
12. 리스부채의 상환	-781,867		-269,362		-
13. 전환우선주의 발행	-		747,791		-
14. 보통주의 발행	1,154,347		-		-
IV. 외화표시 현금 및 현금성자산에 대한 환율변동효과		-61,518		29,428	-30,640
V. 현금 및 현금성자산의 증가		383,808		399,418	1,943,106
VI. 기초의 현금 및 현금성자산		8,579,174		8,179,756	6,236,650
VII. 기말의 현금 및 현금성자산		8,962,982		8,579,174	8,179,756

(주1) 당사는 제19기(전기)부터 기업회계기준서 제1116호 '리스'의 개정사항을 적용하였으며, 제 18기(전전기)는 소급 재작성되지 아니하였습니다.

(주2) 당사는 제18기(전전기)부터 기업회계기준서 제1109호 '금융상품' 및 제1115호 '고객과의 계약에서 생기는 수익'의 개정사항을 적용하였습니다.

(주3) 제20기(당기)는 주주총회 승인전 연결재무제표로 향후 정기주주총회에서 재무제표 승인관련 안건이 부결되거나 수정이 발생한 경우 정정보고서를 통해 그 내용 및 사유 등을반영할 예정입니다.

### 3. 연결재무제표 주식

제 20(당) 기 2020년 12월 31일 현재

제 19(전) 기 2019년 12월 31일 현재

주식회사 신한금융지주회사와 그 종속기업

#### 1. 회사의 개요

지배기업인 주식회사 신한금융지주회사와 그 종속기업의 개요는 다음과 같습니다.

##### (1) 지배기업의 개요

지배기업인 주식회사 신한금융지주회사(이하 "지배기업")는 금융업을 영위하는 회사 등에 대한 지배·경영관리, 종속기업에 대한 자금지원 등을 주요 사업목적으로 2001년 9월 1일에 주식회사 신한은행, 신한증권주식회사, 신한캐피탈주식회사 및 신한비엔피파리바자산운용주식회사의 주주로부터 주식이전의 방법으로 설립되었으며, 설립시 자본금은 1,461,721백만원입니다. 또한, 동년 9월 10일에 지배기업의 주식을 한국거래소에 상장하였고, 지배기업은 2003년 9월 16일 미국 증권거래위원회(SEC: Securities and Exchange Commission)에 등록되었으며, 동 일자로 지배기업 미국주식예탁증서(ADS: American Depositary Shares)를 뉴욕증권거래소(NYSE: New York Stock Exchange)에 상장하였습니다.

(2) 종속기업의 개요

당기말과 전기말 현재 지배기업과 주요 연결대상 종속기업간의 지분보유현황은 다음과 같습니다.

투자회사	피투자회사(*1)	소재지	재무제표 기준월	지분율(%)	
				제 20(당) 기말	제 19(전) 기말
신한금융지주회사	신한은행	대한민국	12월	100.0	100.0
"	신한카드	"	"	100.0	100.0
"	신한금융투자	"	"	100.0	100.0
"	신한생명	"	"	100.0	100.0
"	오렌지라이프생명보험(*2)	"	"	100.0	59.2
"	신한캐피탈	"	"	100.0	100.0
"	제주은행	"	"	75.3	75.3
"	신한신용정보	"	"	100.0	100.0
"	신한대체투자운용	"	"	100.0	100.0
"	신한BNPP자산운용	"	"	65.0	65.0
"	SHC매니지먼트	"	"	100.0	100.0
"	신한디에스	"	"	100.0	100.0
"	신한저축은행	"	"	100.0	100.0
"	아시아신탁	"	"	60.0	60.0
"	신한아이타스	"	"	99.8	99.8
"	신한리츠운용	"	"	100.0	100.0
"	신한에이아이	"	"	100.0	100.0
"	네오플렉스(*3)	"	"	100.0	-
신한은행	신한아주금융유한공사(*4)	홍콩	"	-	99.9
"	아메리카신한은행	미국	"	100.0	100.0
"	유럽신한은행	독일	"	100.0	100.0
"	신한캄보디아은행	캄보디아	"	97.5	97.5
"	신한카자흐스탄은행	카자흐스탄	"	100.0	100.0
"	캐나다신한은행	캐나다	"	100.0	100.0
"	신한은행중국유한공사	중국	"	100.0	100.0
"	SBJ은행	일본	"	100.0	100.0
"	신한베트남은행	베트남	"	100.0	100.0
"	멕시코신한은행	멕시코	"	99.9	99.9
"	신한인도네시아은행	인도네시아	"	99.0	99.0
SBJ은행	SBJDNX(*5)	일본	"	100.0	-
신한카드	유한회사신한파이낸스	카자흐스탄	"	100.0	100.0
"	신한인도파이낸스	인도네시아	"	50.0	50.0
"	신한마이크로파이낸스	미얀마	"	100.0	100.0
"	신한베트남파이낸스	베트남	"	100.0	100.0
신한금융투자	Shinhan Investment America	미국	"	100.0	100.0
"	Shinhan Investment Asia	홍콩	"	100.0	100.0
"	SHINHAN SECURITIES VIETNAM CO., LTD	베트남	"	100.0	100.0
"	PT Shinhan Sekuritas Indonesia	인도네시아	"	99.0	99.0
PT Shinhan Sekuritas Indonesia	PT Shinhan Asset Management Indonesia	인도네시아	"	75.0	75.0
신한생명	신한금융플러스 주식회사(*5)	대한민국	"	100.0	-
신한BNPP자산운용	Shinhan BNP ASSET MGT HK, Ltd.	홍콩	"	100.0	100.0
신한디에스	SHINHAN DS VIETNAM CO., LTD	베트남	"	100.0	100.0

(\*1) 신탁, 수익증권, 유동화전문유한회사, 조합 및 사모투자전문회사 등 실질적인 영업활동을 수행하지 않는 종속기업을 제외하고 있습니다.

(\*2) 연결실체는 당기 중 오렌지라이프생명보험 주식회사 잔여주식을 추가 취득하여, 오렌지라이프생명보험 주식회사는 연결실체의 완전 자회사가 되었습니다.

(\*3) 당기 중 주식회사 네오플렉스의 지분 96.77%를 취득하였으며, 잔여주식을 추가 취득하여 연결실체의 완전자회사가 되었습니다.

(\*4) 당기말 현재 청산절차가 완료되었습니다.

(\*5) 당기 중 신규출자로 연결대상 종속기업에 포함되었습니다.

**(3) 연결대상구조화기업**  
 연결대상 구조화기업의 내역은 다음과 같습니다.

구분	연결대상 구조화기업	연결대상 사유
신탁	신한은행(개발신탁) 외 17개	연결실체가 수탁자로서 힘을 보유하며, 수탁재산이 원금 또는 이자약정 금액에 미달하였을 때 손실을 보전해야 하는 유의적인 변동이익에 노출되고, 자신의 힘으로 그러한 이익에 영향을 미치는 능력이 있다고 판단되는 경우 연결대상으로 인식합니다.
자산유동화증권	엠펙씨울촌그린제일차 외 210개	연결실체가 자산인 채권의 조건변경 및 처분 등의 의사결정을 단독으로 수행하거나 승인할 수 있으며, 신용공여 제공이나 후순위사채 매입 등으로 인해 유의적인 변동이익에 실질적으로 노출되거나 권리를 보유할 경우 연결대상으로 인식합니다.
구조화금융	SHPE홀딩즈원 유한회사	부동산, 선박, 기업인수금융과 같은 구조화금융의 경우, 해당 사업자의 부도 발생 등 사유로 정상적인 사업이 불가능해지고 연결실체가 해당 사업자에 대한 최대신용공여자로서 단독으로 해당 사업과 관련된 의사결정 권한을 가지며, 연결실체의 신용공여로 인해 해당 사업에서 발생하는 유의적인 변동이익에 실질적으로 노출되거나 권리를 보유할 경우 연결대상으로 인식합니다.
투자펀드	코에프씨신한프런티어챔프2010-4 외 124개	연결실체가 집합투자업자, 업무집행사원(조합원) 등으로서 기타 투자자들을 대신하여 자산을 운용 및 관리하거나 집합투자업자, 업무집행사원을 해임할 수 있으며 유의적인 변동이익에 실질적으로 노출되거나 권리를 보유할 경우 연결대상으로 인식합니다.

(\* ) 연결실체는 구조화기업에 대한 신용보강의 목적으로 4,162,593백만원의 신용공여(ABCP매입약정 등)를 제공하고 있습니다.

## 2. 재무제표 작성기준

### (1) 회계기준의 적용

연결실체는 주식회사 등의 외부감사에 관한 법률 제5조 1항 1호에서 규정하고 있는 국제회계기준위원회의 국제회계기준을 채택하여 정한 회계처리기준인 한국채택국제회계기준에 따라 재무제표를 작성하였습니다.

연결실체의 연결재무제표는 2021년 2월 5일자 이사회에서 승인되었으며, 2021년 3월 25일자 주주총회에서 최종 승인될 예정입니다.

### (2) 측정기준

연결재무제표는 아래에서 열거하고 있는 연결재무상태표의 주요 항목을 제외하고는 역사적 원가를 기준으로 작성되었습니다.

- 공정가치로 측정되는 파생상품
- 공정가치로 측정되는 당기손익-공정가치 측정 금융상품
- 공정가치로 측정되는 기타포괄손익-공정가치 측정 금융상품
- 공정가치로 측정되는 현금결제형 주식기준보상을 위한 부채
- 공정가치위험회피회계 위험회피대상항목으로 지정되어 회피대상위험으로 인한 공정가치변동을 당기손익으로 인식하는 금융자산 및 금융부채
- 확정급여채무의 현재가치에서 사외적립자산의 공정가치를 차감한 확정급여부채

### (3) 기능통화와 표시통화

연결실체 내 개별기업의 재무제표는 각 개별기업의 영업활동이 이루어지는 주된 경제환경의 통화인 기능통화로 작성되고 있습니다. 연결실체의 연결재무제표는 보고기업인 지배기업의 기능통화 및 표시통화인 원화로 작성하여 보고하고 있습니다.



#### (4) 추정과 판단

한국채택국제회계기준에서는 재무제표를 작성함에 있어서 회계정책의 적용이나, 보고기간 말 현재 자산, 부채 및 수익, 비용의 보고금액에 영향을 미치는 사항에 대하여 경영진의 최선의 판단을 기준으로 한 추정치와 가정의 사용을 요구하고 있습니다. 보고기간 말 현재 경영진의 최선의 판단을 기준으로 한 추정치와 가정이 실제 환경과 다를 경우 이러한 추정치와 실제 결과는 다를 수 있습니다.

추정치와 추정에 대한 기본 가정은 지속적으로 검토되고 있으며, 회계추정의 변경은 추정이 변경된 기간과 미래 영향을 받을 기간 동안 인식되고 있습니다.

연결재무제표에 인식된 금액에 유의한 영향을 미치는 회계정책의 적용과 관련된 주요한 경영진의 판단 및 다음 보고기간 이내에 중요한 조정이 발생할 수 있는 유의한 위험이 있는 가정과 추정의 불확실성에 대한 정보는 주석 5에 포함되어 있습니다.

연결재무제표에서 사용된 연결실체의 회계정책의 적용과 추정금액에 대한 경영진의 판단은 2019년 12월 31일로 종료되는 회계연도의 연차연결재무제표와 동일한 회계정책과 추정의 근거를 사용하였습니다.

#### (5) 연결실체가 채택한 제·개정 기준서

연결실체는 2020년 1월 1일로 개시하는 회계기간부터 다음의 제·개정 기준서 및 해석서를 신규로 적용하였습니다.

##### 1) 기업회계기준서 제1001호 '재무제표 표시', 제1008호 '회계정책, 회계추정의 변경 및 오류' 개정 - 중요성의 정의

'중요성의 정의'를 명확히 하고 기준서 제1001호와 제1008호를 명확해진 정의에 따라 개정 하였습니다. 중요성 판단시 중요한 정보의 누락이나 왜곡표시 뿐만 아니라 중요하지 않은 정보로 인한 영향과 연결실체가 공시할 정보를 결정할 때 정보이용자의 특성을 고려하도록 하였습니다. 해당 기준서의 개정이 연결재무제표에 미치는 중요한 영향은 없습니다.

2) 기업회계기준서 제1103호 '사업결합' 개정 - 사업의 정의

개정된 사업의 정의에서는, 취득한 활동과 자산의 집합을 사업으로 판단하기 위해서는 산출물의 창출에 함께 유의적으로 기여할 수 있는 능력을 가진 투입물과 실질적인 과정을 반드시 포함하도록 하였고 원가 감소에 따른 경제적 효익은 제외하였습니다. 이와 함께 취득한 총자산의 대부분의 공정가치가 식별가능한 단일 자산 또는 자산집합에 집중되어 있는 경우, 취득한 활동과 자산의 집합은 사업이 아닌, 자산 또는 자산의 집합으로 결정할 수 있는 선택적 집중테스트가 추가되었습니다. 해당 기준서의 개정이 연결재무제표에 미치는 중요한 영향은 없습니다.

3) 기업회계기준서 제1116호 '리스' 개정 - 코로나19(COVID-19) 관련 임차료 면제·할인·유예에 대한 실무적 간편법

실무적 간편법으로, 리스이용자는 코로나19의 직접적인 결과로 발생한 임차료 할인 등(rent concession)이 리스변경에 해당하는지 평가하지 않을 수 있습니다. 이러한 선택을 한 리스이용자는 임차료 할인 등으로 인한 리스료 변동을 그러한 변동이 리스변경이 아닐 경우에 이 기준서가 규정하는 방식과 일관되게 회계처리하여야 합니다. 연결실체는 기업회계기준서 제1116호의 개정에 따라 회계정책을 변경하였습니다. 기업회계기준서 제1116호의 경과 규정에 따라 변경된 회계정책을 소급 적용하였습니다. 회계정책의 소급 적용에 따라 2020년 1월 1일 기초 이익잉여금에 반영할 최초 적용으로 인한 누적효과는 없고 비교 표시된 전기 재무제표도 재작성되지 않았습니다. 리스기준서의 개정에 따라 당기 중 임차료 할인으로 발생한 리스료의 변동을 반영하기 위해 당기손익으로 인식한 금액은 24,928백만원입니다.

### 3. 유의적인 회계정책

연결실체가 한국채택국제회계기준에 따른 연결재무제표 작성에 적용한 유의적인 회계정책은 아래 기술되어 있으며, 주석 2에서 설명하고 있는 회계정책의 변경을 제외하고, 당기 및 비교표시된 전기의 연결재무제표는 동일한 회계정책을 적용하여 작성되었습니다.

#### (1) 영업부문

연결실체는 부문에 배분될 자원에 대한 의사결정을 하고 부문의 성과를 평가하기 위하여 최고 영업의사결정자가 주기적으로 검토하는 내부보고 자료에 기초하여 부문을구분하고 있습니다. 주석 7에서 기술한 대로 5개의 보고부문이 있으며, 보고부문들은 제공되는 상품과 서비스의 성격 및 연결실체의 조직구조에 따라 분리되어 운영되고 있습니다.

최고경영자에게 보고되는 부문정보는 부문에 직접 귀속되는 항목과 합리적으로 배분할 수 있는 항목을 포함합니다.

최고 의사결정자는 영업부문에 배분될 자원과 영업부문의 성과를 평가하는데 책임이 있으며, 전략적 의사결정을 수행합니다.

#### (2) 연결

##### 1) 종속기업

종속기업은 연결실체에 의해 지배되는 기업입니다. 연결실체는 피투자기업에 대한 관여로 변동이익에 노출되거나 변동이익에 대한 권리가 있고 피투자기업에 대하여 자신의 힘으로 그러한 이익에 영향을 미치는 능력이 있을 때 피투자기업을 지배합니다. 종속기업의 재무제표는 지배기업이 종속기업에 대한 지배력을 획득하는 날부터 지배력을 상실할 때까지 연결재무제표에 포함됩니다.

연결실체를 구성하는 기업이 유사한 상황에서 발생한 동일한 거래와 사건에 대하여 연결재무제표에서 채택한 회계정책과 다른 회계정책을 사용한 경우에는 그 재무제표를 적절히 수정하여 연결재무제표를 작성하고 있습니다.

## 2) 구조화기업

연결실체는 다수의 구조화기업을 설립하거나 투자하고 있습니다. 이러한 기업에 대해 직·간접적으로 주식을 보유하고 있지 않습니다. 구조화기업이 설립된 약정의 조건을 고려할 때, 연결실체는 구조화기업의 영업에 따른 손익을 실질적으로 모두 얻게되고 이러한 손익에 가장 유의적으로 영향을 미칠 수 있는 연결구조화기업의 활동을 지시할 수 있는 능력을 보유하고 있다고 판단되는 경우에는 연결대상에 포함하고 있습니다. 구조화기업에 대한 소유지분은 연결실체의 부채로 표시되기 때문에 구조화기업에 대한 비지배지분은 없습니다.

## 3) 내부거래제거

연결실체 내의 거래, 이와 관련된 잔액, 수익과 비용, 미실현손익은 연결재무제표 작성시 모두 제거하고 있습니다. 연결실체의 내부거래에서 발생한 미실현손실이 연결재무제표에서 인식해야 하는 자산손상 징후일 경우 당기손실로 인식하고 있습니다.

## 4) 비지배지분

종속기업의 지분 중 지배기업에게 귀속되지 않는 비지배지분은 지배기업의 소유주 지분과는 구분하여 표시하고 있습니다. 당기순이익과 기타포괄손익의 각 구성요소는 지배기업의 소유주와 비지배지분에 귀속되며, 비지배지분이 부(-)의 잔액이 되더라도 총포괄손익은 지배기업의 소유주와 비지배지분에 귀속시키고 있습니다.

### (3) 사업결합

#### 1) 사업결합

사업결합은 동일지배 하에 있는 기업실체나 사업에 대한 결합을 제외하고는 취득법을 적용하여 회계처리하였습니다.

연결실체는 식별가능한 취득 자산, 인수 부채는 다음의 예외사항을 제외하고는 취득일의 공정가치로 측정하여 인식하고 있습니다.

- 리스계약: 약정일의 계약상 조건 및 기타 요소를 기초로 하여 분류
- 우발부채: 현재의무로 신뢰성 있게 측정될 수 있는 우발부채를 인식
- 이연법인세자산과 부채: 기업회계기준서 제1012호 '법인세'에 따라 인식 및 측정
- 종업원급여: 기업회계기준서 제1019호 '종업원급여'에 따라 인식 및 측정
- 보상자산: 보상대상항목과 일관성 있는 기준에 따라 인식 및 측정
- 재취득한 권리: 특별규정에 따라 측정
- 주식기준보상: 주식기준보상과 관련된 부채 또는 지분상품을 기업회계기준서 제1102호 '주식기준보상'에 따라 측정
- 매각예정자산: 기업회계기준서 제1105호 '매각예정비유동자산과 중단영업'에 따라 순공정가치로 측정

또한, 연결실체는 취득일 현재 피취득자에 대한 비지배지분을 피취득자의 식별가능한 순자산 중 비지배지분의 비례적 지분으로 측정하고 있습니다.

사업결합에서 이전대가는 공정가치로 측정하며, 그 공정가치는 연결실체가 이전하는 자산, 연결실체가 피취득자의 이전 소유주에 대하여 부담하는 부채 및 연결실체가 발행한 지분의 취득일의 공정가치 합계로 산정합니다. 다만, 사업결합의 이전대가에 포함된 피취득자의 종업원이 보유하고 있는 보상과 교환하여 취득자가 부여한 주식기준보상은 공정가치로 측정하지 않고 상기에서 언급하고 있는 방법으로 측정합니다.

그리고, 연결실체가 사업결합의 효과를 거두기 위하여 발생시킨 취득관련원가에는 중개수수료 즉 자문, 법률, 회계, 가치평가 및 그 밖의 전문가 또는 컨설팅 수수료, 내부의 취득 부서를 유지하기 위한 원가를 포함한 일반관리원가, 채무증권과 지분증권을 등록하고 발행하는 원가를 포함합니다. 이러한 취득관련원가는 기업회계기준서 제1032호와 기업회계기준서 제1109호에 따라 인식하는 채무증권과 지분증권의 발행원가를 제외하고, 원가가 발생하고 용역을 제공받은 기간에 비용으로 회계처리하고 있습니다.

#### (4) 관계기업과 공동기업

관계기업은 연결실체가 재무정책 및 영업정책에 관한 의사결정에 참여할 수 있는 유의적인 영향력을 가지고 있는 회사이며, 일반적으로 연결실체가 피투자기업 의결권의 20%에서 50%를 소유하고 있다면 유의적인 영향력이 있는 것으로 판단하고 있습니다.

공동기업은 약정의 공동지배력을 보유하는 당사자들이 그 약정의 순자산에 대한 권리를 보유하는 공동약정을 말하며, 공동지배력은 약정의 지배력에 대한 계약상 합의된 공유로서, 관련활동에 대한 결정에 지배력을 공유하는 당사자들 전체의 동의가 요구될 때에만 존재합니다.

관계기업과 공동지배기업 투자지분은 최초에 취득원가로 인식하고, 취득후에는 지분법을 사용하여 회계처리하고 있습니다. 즉, 취득일 이후에 발생한 피투자자의 당기순이익 및 기타포괄손익 중 연결실체의 지분에 해당하는 금액을 장부금액에 가감하고, 피투자자에게 받은 분

배액은 투자지분의 장부금액에서 차감하고 있습니다. 연결실체와 관계기업 간의 내부거래에서 발생한 미실현이익은 연결실체지분만큼 제거하고 있습니다. 미실현손실 또한 거래가 이전된 자산에 대한 손상의 증거를 제공하지 않는 한 제거하고 있습니다.

관계기업 또는 공동지배기업이 유사한 상황에서 발생한 동일한 거래와 사건에 대하여 다른 회계정책을 사용한 경우에는 관계기업 및 공동지배기업의 재무제표를 적절히 조정하고 있습니다.

투자지분의 장부금액이 영(0)으로 감소된 이후 추가손실분에 대하여 법적의무 또는 의제의무가 있거나 피투자자를 대신하여 지불하여야 하는 경우를 제외하고는 손실을인식하지 않고 있습니다.

### (5) 현금 및 현금성자산

연결실체는 보유현금과 요구불예금, 유동성이 매우 높고 확정된 금액의 현금으로 전환이 용이하고 가치변동의 위험이 경미한 취득일로부터 만기일이 3개월 이내인 투자자산을 현금 및 현금성자산으로 분류하고 있습니다. 지분상품은 현금성자산에서 제외되나, 상환일이 정해져 있고 취득일로부터 상환일까지의 기간이 단기인 우선주와 같이 실질적인 현금성자산인 경우에는 현금성자산에 포함됩니다.

### (6) 비파생금융자산

연결실체는 계약의 당사자가 되는 때에 금융자산을 연결재무상태표에 인식하고 있습니다. 또한, 정형화된 매입이나 매도거래(즉, 관련 시장의 규정이나 관행에 의하여 일반적으로 설정된 기간 내에 당해 금융상품을 인도하는 계약조건에 따라 금융자산을 매입하거나 매도하는 경우)의 경우에는 매매일에 인식하고 있습니다.

최초 인식시점에 금융자산을 공정가치로 측정하며, 당기손익-공정가치 측정 금융자산이 아닌 경우에 해당 금융자산의 취득과 관련되는 거래원가는 최초 인식시점의 공정가치에 가산합니다. 당기손익-공정가치 측정 금융자산의 거래원가는 당기손익으로 처리합니다.

#### 1) 당기손익-공정가치 측정 지정 금융자산

서로 다른 기준에 따라 자산이나 부채를 측정하거나 그에 따른 손익을 인식하는 경우에 측정이나 인식의 불일치가 발생하는 경우 이와 같은 불일치를 제거하거나 유의적으로 줄이는 경우에는 아래 금융자산의 분류 규정에 불구하고 최초 인식시점에 해당 금융자산을 당기손익-공정가치 측정 항목으로 지정할 수 있습니다. 다만 한번 지정하면 이를 취소할 수 없습니다.

#### 2) 지분상품

단기매매항목이 아닌 지분상품에 대한 투자는 최초 인식시점에 후속적인 공정가치 변동을 기타포괄손익으로 표시하는 취소 불가능한 선택을 할 수 있습니다. 기타포괄손익-공정가치 측정 분류로 선택되지 아니한 지분상품은 당기손익-공정가치 측정 금융자산으로 분류합니다.

연결실체는 모든 지분상품에 대한 투자를 후속적으로 공정가치로 측정합니다. 기타포괄손익-공정가치 측정 금융자산으로 분류된 지분상품에 대해 기타포괄손익으로 인식한 금액은 해당 지분상품을 제거할 때에도 당기손익으로 재분류하지 않습니다. 이러한 지분상품에 대한 배당수익은 연결실체가 배당을 받을 권리가 확정된 때 '배당수익'으로 당기손익으로 인식합니다.

당기손익-공정가치로 측정하는 금융자산의 공정가치 변동은 연결포괄손익계산서에 '당기손익-공정가치 측정 금융상품 관련 손익'으로 표시합니다. 기타포괄손익-공정가치로 측정하는 지분상품에 대한 손상차손(환입)은 별도로 구분하여 인식하지 않습니다.

#### 3) 채무상품

채무상품은 금융자산의 관리를 위한 사업모형과 금융자산의 계약상 현금흐름 특성에 근거하여 금융자산이 후속적으로 상각후원가 측정 금융상품, 기타포괄손익-공정가치 측정 금융상품, 당기손익-공정가치 측정 금융상품으로 분류하며, 사업모형을 변경하는 경우에만 재분류합니다.

#### ① 상각후원가 측정 금융자산

계약상 현금흐름을 수취하기 위해 보유하는 것이 목적인 사업모형 하에서 금융자산을 보유하고, 계약상 현금흐름이 원리금만으로 구성되어 있는 자산은 상각후원가로 측정합니다. 상각후원가로 측정하는 금융자산으로서 위험회피관계의 적용 대상이 아닌 금융자산의 손익은 해당 금융자산을 제거하거나 손상할 때 당기손익으로 인식합니다. 유효이자율법에 따라 인식하는 금융자산의 이자수익은 '이자수익'에 포함됩니다.

#### ② 기타포괄손익-공정가치 측정 금융자산

계약상 현금흐름의 수취와 금융자산의 매도 둘 다를 통해 목적을 이루는 사업모형 하에서 금융자산을 보유하고, 계약상 현금흐름이 원리금만으로 구성되어 있는 금융자산은 기타포괄손익-공정가치로 측정합니다. 손상차손(환입)과 이자수익 및 외환손익을 제외하고는, 기타포괄손익-공정가치로 측정하는 금융자산의 손익은 기타포괄손익으로 인식합니다. 금융자산을 제거할 때에는 인식한 기타포괄손익누계액을 자본에서 당기손익으로 재분류합니다. 유효이자율법에 따라 인식하는 금융자산의 이자수익은 '이자수익'에 포함됩니다. 외환손익은 '외환거래손익'으로 표시하고 손상차손은 '신용손실충당금전입'으로 표시합니다.

#### ③ 당기손익-공정가치 측정 금융자산

상각후원가 측정이나 기타포괄손익-공정가치 측정 금융자산이 아닌 채무상품은 당기손익-공정가치로 측정됩니다. 위험회피관계가 적용되지 않는 당기손익-공정가치 측정 채무상품의 손익은 당기손익으로 인식하고 발생한 기간에 연결포괄손익계산서에 '당기손익-공정가치 측정 금융상품 관련 손익'으로 표시합니다.

#### 4) 내재파생상품

내재파생상품을 포함하는 금융자산은 복합계약 전체를 고려하여 분류를 결정하고 내재파생상품을 분리하여 인식하지 않습니다. 계약상 현금흐름이 원금과 이자로만 구성되어 있는지를 판단할 때에도 해당 복합계약 전체를 고려합니다.

#### 5) 금융자산의 제거

금융자산의 현금흐름에 대한 계약상 권리가 소멸하거나, 금융자산의 현금흐름에 대한 권리를 양도하고 금융자산의 소유에 따른 위험과 보상의 대부분을 이전할 때 금융자산을 제거하고 있습니다. 만약, 금융자산의 소유에 따른 위험과 보상의 대부분을 보유하지도 않고 이전하지도 아니한 경우, 연결실체가 금융자산을 통제하고 있지도 않다면 금융자산을 제거하고, 금융자산을 계속 통제하고 있다면 그 양도자산에 대하여 지속적으로 관여하는 정도까지 계속하여 인식하고, 관련 부채를 함께 인식하고 있습니다.

만약, 금융자산의 현금흐름에 대한 권리를 양도하였으나 금융자산의 소유에 따른 위험과 보상의 대부분을 연결실체가 보유하고 있는 경우에는 당해 금융자산을 계속 인식하고, 수취한 매각금액은 부채로 인식하고 있습니다.

#### 6) 금융자산과 부채의 상계

금융자산과 부채는 연결실체가 자산과 부채를 상계할 수 있는 법적인 권리가 있고 순액으로 결제하거나, 자산을 실현하는 동시에 부채를 결제할 의도가 있는 경우에만 상계하여 연결채무상태표에 순액으로 표시하고 있습니다.



## (7) 파생금융상품

파생상품은 최초 인식시 계약일의 공정가치로 측정하며, 후속적으로 매 보고기간말의 공정가치로 측정하고 있습니다. 파생상품의 공정가치 변동으로 인한 평가손익은 각각 아래와 같이 인식하고 있습니다.

### 1) 위험회피회계

연결실체는 이자율위험과 환율위험을 회피하기 위하여 통화선도, 이자율스왑, 통화스왑 등의 파생금융상품계약을 체결하고 있습니다. 회피대상 위험으로 인한 자산 또는 부채, 확정계약의 공정가치의 변동(공정가치위험회피), 발생가능성이 매우 높은 예상거래 또는 확정거래의 환율변동위험(현금흐름위험회피)을 회피하기 위하여 일부파생상품을 위험회피수단으로 지정하고 있습니다.

연결실체는 위험회피관계의 개시시점에 위험회피관계, 위험관리목적과 위험회피전략을 공식적으로 지정하고 문서화를 수행하고 있습니다. 또한 이 문서에는 위험회피수단, 위험회피대상항목 및 위험회피관계의 개시시점과 그 후속기간에 회피대상위험으로 인한 위험회피대상항목의 공정가치 또는 현금흐름의 변동을 위험회피수단이 상쇄하는 효과를 평가하는 방법 등을 포함하고 있습니다.

#### ① 공정가치위험회피

위험회피수단으로 지정되고, 공정가치위험회피회계의 적용요건을 충족한 파생상품의 공정가치 변동은 당기손익으로 인식하고 있으며, 회피대상위험으로 인한 위험회피대상항목의 공정가치변동도 당기손익으로 인식하고 있습니다. 위험회피수단의 공정가치변동과 회피대상위험으로 인한 위험회피대상항목의 공정가치변동은 위험회피대상항목과 관련된 포괄손익계산서의 같은 항목에 인식됩니다. 공정가치위험회피회계는 연결실체가 더 이상 위험회피관계를 지정하지 않거나 위험회피수단이 소멸, 매각, 청산 또는 행사되거나 공정가치 위험회피회계의 적용요건을 더 이상 충족하지 않을 경우 중단됩니다. 회피대상위험으로 인한 위험회피대상항목의 장부금액조정액은 위험회피회계가 중단된 날부터 상각하여 당기손익으로 인식하고 있습니다.

#### ② 현금흐름위험회피

위험회피수단으로 지정되고 현금흐름위험회피회계의 적용요건을 충족한 파생상품의 공정가치변동분 중 위험회피에 효과적인 부분은 자본으로 처리하며, 위험회피에 비효과적인 부분은 당기손익으로 인식하고 있습니다. 현금흐름위험회피회계는 연결실체가 더 이상 위험회피관계를 지정하지 않거나 위험회피수단이 소멸, 매각, 청산, 행사되거나, 현금흐름위험회피회계의 적용요건을 더 이상 충족하지 않을 경우 중단됩니다. 현금흐름위험회피회계의 중단시점에서 자본으로 인식한 파생상품의 누적평가손익은 향후 예상거래가 발생하는 회계기간에 걸쳐 당기손익으로 인식하고 있습니다. 다만, 예상거래가 더 이상 발생하지 않을 것이라 예상되는 경우에는 자본으로 인식한 파생상품의 누적평가손익은 즉시 당기손익으로 인식하고 있습니다.

#### ③ 순투자의 위험회피

위험회피수단으로 지정되고 해외사업장순투자의 위험회피회계의 적용요건을 충족한 금융상품의 공정가치 변동 중 위험회피에 효과적인 부분은 기타포괄손익으로 인식하며, 위험회피에 비효과적인 부분은 당기손익으로 인식하고 있습니다. 위험회피에 효과적이어서 기타포괄손익으로 인식한 부분은 향후 그 해외사업장을 처분하거나 그 해외사업장의 일부를 처분하는 시점에 기업회계기준서 제1021호 '환율변동효과'에 따라 재분류조정으로 기타포괄손익에서 당기손익으로 재분류합니다.

## 2) 기타 파생상품

위험회피수단으로 지정되어 위험회피에 효과적인 파생상품을 제외한 모든 파생상품은 공정가치로 측정하며, 공정가치 변동으로 인한 평가손익은 당기손익으로 인식하고 있습니다.

## 3) 최초거래일 손익

연결실체가 관측 가능한 시장자료에 기초하지 않은 투입변수를 이용하여 장외파생 금융상품의 공정가치를 평가하는 경우, 최초인식시점의 공정가치와 거래가격과의 차이인 최초거래일 손익은 당기손익으로 인식하지 않고 이연하여 인식하며, 이연 최초거래일 손익은 금융상품의 거래기간동안 정액법으로 상각하고 평가기법의 요소가 시장에서 관측가능해지는 경우 이연되고 있는 잔액을 즉시 당기손익으로 인식합니다.

(8) 금융자산의 기대신용손실

당기손익-공정가치 측정 금융자산을 제외한 상각후원가 측정 금융자산 및 기타포괄손익-공정가치 측정 금융자산은 매 보고기간말에 기대신용손실을 평가하여 손실충당금으로 인식하고 있습니다.

금융자산의 최초 인식 후 신용위험의 증가 정도에 따라 아래 표와 같이 3단계로 구분하여 손실충당금을 측정합니다.

구 분		손실충당금
Stage 1	최초 인식 후 신용위험이 유의적으로 증가하지 않은 경우	12개월 기대신용손실: 보고기간 말 이후 12개월 내에 발생 가능한 금융상품의 채무불이행 사건으로 인한 기대신용손실
Stage 2	최초 인식 후 신용위험이 유의적으로 증가한 경우	전체기간 기대신용손실: 기대존속기간에 발생할 수 있는
Stage 3	신용이 손상된 경우	모든 채무불이행 사건으로 인한 기대신용손실

한편, 최초 인식 시점에 신용이 손상된 금융자산은 최초 인식 후 전체기간 기대신용손실의 누적변동분만을 손실충당금으로 계상합니다.

전체기간은 금융상품의 계약만기까지의 기간으로서 기대존속기간을 의미합니다.

1) 미래전망정보의 반영

연결실체는 신용위험 유의적 증가 여부 판단 및 기대신용손실 측정시 미래전망정보를 반영하고 있습니다.

기대신용손실의 측정요소가 경기변동과 일정한 상관관계가 있는 것으로 가정하고 거시경제 변수와 측정요소 간 모델링을 통해 미래전망정보를 측정요소에 반영하는 방식으로 기대신용손실을 산출하고 있습니다.

2) 상각후원가 측정 금융자산의 기대신용손실 측정

상각후원가 측정 금융자산의 기대신용손실은 당해 자산의 계약상 수취하기로 한 현금흐름과 수취할 것으로 예상하는 현금흐름의 현재가치의 차이로 측정합니다. 이를 위하여 개별적으로 유의적인 금융자산에 대해 예상회수현금흐름을 산출하고 있습니다.

개별적으로 유의적이지 않은 금융자산의 경우 그 금융자산은 유사한 신용위험의 특성을 가진 금융자산의 집합에 포함하여 집합적으로 기대신용손실을 측정합니다.

기대신용손실은 대손충당금 계정을 사용하여 차감하고, 동 금융자산이 회수불가능하다고 판단되는 경우 해당 금융자산과 같이 상각합니다. 기존에 대손상각하였던 대출채권이 후속적으로 회수된 경우 대손충당금을 증가시키며, 대손충당금의 변동은 당기손익으로 인식합니다.

3) 기타포괄손익-공정가치 측정 금융자산의 기대신용손실 측정

기대신용손실의 산출방법은 상각후원가 측정 금융자산과 동일하나, 대손충당금의 변동은 기타포괄손익으로 인식합니다. 기타포괄손익-공정가치 측정 금융자산은 처분 및 상환의 경우에 대손충당금 금액을 기타포괄손익에서 당기손익으로 재분류하여 당기손익으로 인식합니다.



(9) 유형자산

유형자산은 최초에 원가로 측정하여 인식하고 있으며, 유형자산의 원가에는 경영진이 의도하는 방식으로 자산을 가동하는데 필요한 장소와 상태에 이르게 하는데 직접 관련되는 원가 및 자산을 해체, 제거하거나 부지를 복구하는데 소요될 것으로 추정되는 원가가 포함됩니다. 다만, 유형자산 중 일부 토지 및 건물에 대해서는 기업회계기준서 제1101호 '한국채택국제회계기준의 최초채택'를 적용하여 한국채택국제회계기준 전환일 현재의 공정가치로 측정하고 이를 그 시점의 간주원가로 사용하였습니다. 유형자산은 최초 인식 후에는 원가에서 감가상각누계액과 손상차손누계액을 차감한 금액을 장부가액으로 하고 있습니다.

유형자산의 일부를 대체할 때 발생하는 원가는 해당 자산으로부터 발생하는 미래 경제적 효익이 연결실체에 유입될 가능성이 높으며 그 원가를 신뢰성 있게 측정할 수 있는 경우에 자산의 장부금액에 포함하거나 적절한 경우 별도의 자산으로 인식하고 있습니다. 이 때 대체된 부분의 장부금액은 제거하고 있습니다. 그 외의 일상적인 수선·유지와 관련하여 발생하는 원가는 발생시점에 당기손익으로 인식하고 있습니다.

유형자산 중 토지는 감가상각을 하지 않으며, 그 외 유형자산은 자산의 취득원가에서 잔존가치를 차감한 금액에 대하여 아래에 제시된 경제적 내용연수에 걸쳐 정액법으로 상각하고 있습니다.

당기 및 전기의 추정 내용연수는 다음과 같습니다.

구 분	내용연수
건물	40년 ~ 50년
기타의 유형자산	4년 ~ 5년

연결실체는 매 회계연도 말에 자산의 잔존가치와 내용연수 및 감가상각방법을 재검토하고 재검토 결과 이를 변경하는 것이 적절하다고 판단되는 경우 회계추정의 변경으로 처리하고 있습니다.

(10) 무형자산

무형자산은 최초 인식할 때 원가로 측정하며, 최초 인식 후에 원가에서 상각누계액과손상차손누계액을 차감한 금액을 장부금액으로 인식하고 있습니다.

영업권을 제외한 무형자산은 사용 가능한 시점부터 잔존가치를 영("0")으로 하여 아래의 내용연수 동안 정액법으로 상각하고 있습니다. 다만, 일부 무형자산에 대해서는 이를 이용할 수 있을 것으로 기대되는 기간이 예측가능하지 않아 당해 무형자산의 내용연수가 비한정인 것으로 평가하고 상각하지 아니하고 있습니다.

구 분	내용연수
소프트웨어	5년
개발비	5년
기타	5년 또는 계약기간

내용연수가 유한한 무형자산의 상각기간과 상각방법은 매 회계연도말에 재검토하고 내용연수가 비한정인 무형자산에 대해서는 그 자산의 내용연수가 비한정이라는 평가가 계속하여 정당한지를 매 보고기간말에 재검토하며, 이를 변경하는 것이 적절하다고 판단되는 경우 회계추정의 변경으로 처리하고 있습니다.

연구 또는 내부프로젝트의 연구단계에 대한 지출은 발생시점에 비용으로 인식하고 있습니다. 개발단계의 지출은 자산을 완성할 수 있는 기술적 실현가능성, 자산을 완성하여 사용하거나 판매하려는 기업의 의도와 능력 및 필요한 자원의 입수가능성, 무형자산의 미래 경제적 효익을 모두 제시할 수 있고, 관련 지출을 신뢰성 있게 측정할 수 있는 경우에 무형자산으로 인식하고 있으며, 기타 개발 관련 지출은 발생시점에 비용으로 인식하고 있습니다.

## (11) 투자부동산

임대수익이나 시세차익을 얻기 위하여 보유하는 부동산은 투자부동산으로 분류하고 있습니다. 투자부동산은 최초 인식시점에 거래원가를 포함하여 원가로 측정하고 있으며, 최초 인식 후에는 취득원가에서 감가상각누계액 및 손상차손누계액을 차감하여 측정하고 있습니다.

당기 및 전기의 추정 내용연수와 감가상각방법은 다음과 같습니다.

구분	내용연수	감가상각방법
건물	40년	정액법

## (12) 리스

### 1) 리스이용자의 회계처리

연결실체는 부동산 및 차량 등 다양한 유형자산을 리스계약으로 임차하고 있으며, 리스계약의 조건은 개별적으로 협상되며 다양한 계약조건들을 포함합니다. 리스계약이부과하는 다른 계약은 없지만, 리스자산은 차입금의 담보로 제공될 수 없습니다.

연결실체는 리스개시일에 사용권자산과 리스부채를 인식합니다. 각 리스료의 지급은부채의 상황과 금융원가로 배분됩니다. 각 기간의 리스부채 잔액에 대하여 일정한 기간이자율이 산출되도록 계산된 금액을 금융원가로 당기손익에 인식합니다. 사용권자산은 리스개시일부터 사용권자산의 리스기간동안 정액법으로 감가상각합니다.

리스부채는 리스개시일에 그날 현재 지급되지 않은 리스료의 현재가치로 측정하며, 리스부채의 측정치에 포함되는 리스료는 다음 금액으로 구성됩니다.

- 고정리스료(실질적인 고정리스료 포함하고, 받을 리스 인센티브는 차감)
- 지수나 요율(이율)에 따라 달라지는 변동리스료
- 잔존가치보중에 따라 리스이용자가 지급할 것으로 예상되는 금액
- 리스이용자가 매수선택권을 행사할 것이 상당히 확실한 경우에 그 매수선택권의 행사가격
- 리스기간이 리스이용자의 종료선택권 행사를 반영하는 경우에 그 리스를 종료하기위하여 부담하는 금액

리스의 내재이자율을 쉽게 산정할 수 있는 경우에는 그 이자율로 리스료를 할인하며,그 이자율을 쉽게 산정할 수 없는 경우에는 리스이용자의 증분차입이자율을 사용합니다.

사용권자산은 다음 항목들의 원가로 측정됩니다.

- 리스부채의 최초 측정금액
- 리스개시일이나 그 전에 지급한 리스료(받을 리스 인센티브는 차감)
- 리스이용자가 부담하는 리스개설직접원가
- 리스 조건에서 요구하는 대로 기초자산을 해체하고 제거하거나, 기초자산이 위치한 부지를 복구하거나, 기초자산 자체를 복구할 때 리스이용자가 부담하는 원가의 추정치

단기리스나 소액 기초자산 리스와 관련된 리스료는 정액법에 따라 당기비용으로 인식합니다. 단기리스는 리스기간이 12개월 이하인 리스이며, 소액자산리스는 기초자산 6백만원 이하인 리스입니다.

연결실체가 리스이용자 회계처리 시 추가적으로 고려하는 사항은 다음과 같습니다.

연장선택권 및 종료선택권은 연결실체 전체적으로 다수의 부동산 리스계약에 포함됩니다. 리스기간을 산정할 때 경영진은 연장선택권을 행사하거나 종료선택권을 행사하지 않을 경제적 유인이 생기게 하는 관련되는 사실 및 상황을 모두 고려합니다. 연장선택권의 대상기간 (또는 종료선택권의 대상기간)은 리스이용자가 연장선택권을 행사할 것(또는 행사하지 않을 것)이 상당히 확실한 경우에만 리스기간에 포함됩니다. 리스이용자가 통제할 수 있는 범위에 있고 전에 리스기간을 산정할 때 영향을 미친 유의적인 사건이 일어나거나 상황에 유의적인 변화가 있을 때 연결실체는 연장선택권을 행사할 것(또는 행사하지 않을 것)이 상당히 확실한지를 다시 평가합니다.



## 2) 리스제공자의 회계처리

연결실체는 차량 및 기계장치 등 다양한 유형자산을 운용 및 금융리스계약으로 임대하고 있으며, 리스계약의 조건은 개별적으로 협상되며 다양한 계약조건들을 포함합니다. 연결실체가 기초자산에서 계속 보유하는 모든 권리에 관련되는 위험을 관리하는 방법으로는 재구매약정, 잔존가치보증 등이 존재합니다.

### ① 금융리스

금융리스의 경우 리스순투자와 동일한 금액을 금융리스채권으로 인식하고, 리스실행일 현재 리스자산의 장부금액과의 차이는 리스자산처분손익으로 당기손익에 반영하고 있습니다. 또한 이자수익은 연결실체의 금융리스 순투자 미회수분에 대하여 유효이자율법을 적용하여 인식하고 있습니다. 금융리스 관련 리스개설직접원가는 금융리스채권의 최초인식액에 포함되고 리스기간 동안에 인식되는 수익을 감소시키는 방식으로 회계처리하고 있습니다.

### ② 운용리스

운용리스의 경우 리스료수익은 리스기간에 걸쳐 균등하게 배분된 금액으로 인식하고있으며, 운용리스의 협상 및 계약단계에서 발생한 리스개설직접원가는 기초자산의 장부금액에 더하여 인식하고 있습니다. 또한 운용리스자산의 감가상각은 연결실체가 소유한 다른 유사자산의 감가상각과 동일하게 회계처리하고 있습니다.

## (13) 매각예정자산

비유동자산 또는 처분자산집단의 장부금액이 계속 사용이 아닌 매각거래를 통하여 주로 회수될 것으로 예상된다면 이를 매각예정자산으로 분류하고 있습니다. 이러한 조건은 당해 자산(또는 처분자산집단)이 현재의 상태로 즉시 매각가능하여야 하며 매각될 가능성이 매우 높을 때에만 충족된 것으로 간주하고 있습니다. 자산(또는 처분자산집단)을 매각예정으로 최초 분류하기 직전에 해당 자산(또는 자산과 부채)의 장부금액과 순공정가치 중 작은 금액으로 측정하고 있습니다. 자산의 순공정가치가 하락하면 손상차손을 즉시 당기손익으로 인식하고, 순공정가치가 증가하면 과거에 인식하였던 손상차손누계액을 한도로 하여 이익으로 인식하고 있습니다.

비유동자산이 매각예정으로 분류되거나 매각예정으로 분류된 처분자산집단의 일부인 경우에는 그 자산은 상각하지 아니하고 있습니다.

## (14) 비금융자산의 손상

종업원급여에서 발생한 자산, 이연법인세자산 및 매각예정자산을 제외한 모든 비금융자산에 대해서는 매 보고기간말 마다 자산손상을 시사하는 징후가 있는지를 검토하며, 만약 그러한 징후가 있다면 당해 자산의 회수가능액을 추정하고 있습니다. 단, 사업결합으로 취득한 영업권 및 내용연수가 비한정인 무형자산, 아직 사용할 수 없는 무형자산에 대해서는 자산손상을 시사하는 징후와 관계없이 매년 회수가능액과 장부금액을 비교하여 손상검사를 하고 있습니다.

회수가능액은 개별 자산별로, 또는 개별 자산의 회수가능액을 추정할 수 없다면 그 자산이 속하는 현금창출단위별로 회수가능액을 추정하고 있습니다. 회수가능액은 사용가치와 순공정가치 중 큰 금액으로 결정하고 있습니다. 사용가치는 자산이나 현금창출단위에서 창출될 것으로 기대되는 미래현금흐름을 화폐의 시간가치 및 미래현금흐름을 추정할 때 조정되지 아니한 자산의 특유위험에 대한 현행 시장의 평가를 반영한 적절한 할인율로 할인하여 추정합니다.

자산이나 현금창출단위의 회수가능액이 장부금액에 미달하는 경우 자산의 장부금액을 감소시키며 즉시 당기손익으로 인식하고 있습니다.

사업결합으로 취득한 영업권은 사업결합으로 인한 시너지효과의 혜택을 받게 될 것으로 기대되는 각 현금창출단위에 배분합니다. 현금창출단위에 대한 손상차손은 우선, 현금창출단위에 배분된 영업권의 장부금액을 감소시키고, 그 다음 현금창출단위에 속하는 다른 자산 각각의 장부금액에 비례하여 자산의 장부금액을 감소시키고 있습니다. 영업권에 대해 인식한 손상차손은 후속기간에 환입할 수 없습니다. 매 보고기간말에 영업권을 제외한 자산에 대해 과거기간에 인식한 손상차손이 더 이상 존재하지 않거나 감소된 것을 시사하는 징후가 있는지를 검토하고 직전 손상차손의 인식시점 이후 회수가능액을 결정하는 데 사용된 추정치에 변화가 있는 경우에만 환입합니다. 손상차손환입으로 증가된 장부금액은 과거에 손상차손을 인식하기 전 장부금액의 감가상각 또는 상각 후 잔액을 초과할 수 없습니다.

### (15) 비파생금융부채

연결실체는 금융부채 계약상 내용의 실질과 금융부채의 정의에 따라 금융부채 계약의 당사자가 되는 때에 연결채무상태표에 인식하고 있습니다. 당기손익-공정가치 측정 금융부채의 거래원가는 당기손익으로 처리합니다.

#### 1) 당기손익-공정가치 측정 지정 금융부채

서로 다른 기준에 따라 자산이나 부채를 측정하거나 그에 따른 손익을 인식하여 생길수 있는 인식이나 측정의 불일치를 제거하거나 유의적으로 줄일 수 있는 경우 및 문서화된 위험관리 전략이나 투자전략에 따라 금융상품집합을 공정가치 기준으로 관리하고 그 성과를 평가하는 경우에는 최초 인식 시점에 해당 금융부채를 당기손익-공정가치 측정 항목으로 지정할 수 있습니다. 다만 한번 지정하면 이를 취소할 수 없습니다. 당기손익-공정가치 측정 지정 금융부채의 자기신용위험 변동에 따른 공정가치변동은 기타포괄손익으로 인식하고 있습니다.

#### 2) 당기손익-공정가치 측정 금융부채

당기손익-공정가치 측정 금융부채는 최초 인식 후 공정가치로 측정하며, 공정가치의변동은 당기손익-공정가치 측정 금융상품 관련 손익으로 인식하고 있습니다.

#### 3) 기타금융부채

당기손익-공정가치 측정 금융부채로 분류되지 않은 비파생금융부채는 기타금융부채로 분류하며, 기타금융부채는 예수부채, 차입부채, 사채 등을 포함합니다. 기타금융부채는 최초 인식 시 발행과 직접 관련되는 거래원가를 차감한 공정가치로 측정하고 있습니다. 후속적으로 기타금융부채는 유효이자율법을 사용하여 상각후원가로 측정되며, 이자비용은 유효이자율법을 적용하여 인식합니다.

금융부채는 계약상 의무가 이행, 취소 또는 만료됨으로 인하여 소멸한 경우에 연결채무상태표에서 제거합니다.

## (16) 외화

### 1) 외화거래

연결실체를 구성하는 개별기업들의 재무제표 작성에 있어서 그 기업의 기능통화 외의 통화(외화)로 이루어진 거래는 거래일의 환율을 적용하여 기록하고 있습니다. 매 보고기간말에 화폐성 외화항목은 보고기간말의 마감환율로 환산하고 있습니다. 공정가치로 측정하는 비화폐성 외화항목은 공정가치가 결정된 날의 환율로 환산하고, 역사적원가로 측정하는 비화폐성항목은 거래일의 환율로 환산하고 있습니다.

화폐성항목의 결제시점에 생기는 외환차이와 해외사업장순투자 환산차이 또는 현금흐름위험회피로 지정된 금융부채에서 발생한 환산차이를 제외한 화폐성항목의 환산으로 인해 발생한 외환차이는 모두 당기손익으로 인식하고 있습니다. 비화폐성항목에서 발생한 손익을 기타포괄손익으로 인식하는 경우에는 그 손익에 포함된 환율변동효과도 기타포괄손익으로 인식하고, 당기손익으로 인식하는 경우에는 환율변동효과도 당기손익으로 인식하고 있습니다.

### 2) 해외사업장

해외사업장의 기능통화가 연결실체의 표시통화와 다른 경우에는 경영성과와 재무상태를 다음의 방법으로 표시통화로 환산하고 있습니다.

해외사업장의 기능통화가 초인플레이션 경제의 통화가 아닌 경우 재무상태표(비교표시하는 재무상태표 포함)의 자산과 부채는 해당 보고기간말의 마감환율로 환산하고, 포괄손익계산서(비교표시하는 포괄손익계산서 포함)의 수익과 비용은 해당 거래일의 환율로 환산하고, 환산에서 생기는 외환차이는 기타포괄손익으로 인식합니다.

해외사업장의 취득으로 생기는 영업권과 자산·부채의 장부금액에 대한 공정가치 조정액은 해외사업장의 자산·부채로 보아 해외사업장의 기능통화로 표시하고, 해외사업장의 다른 자산·부채와 함께 마감환율을 적용하여 원화로 환산하고 있습니다.

해외사업장을 처분하는 경우 기타포괄손익과 별도의 자본항목으로 인식한 해외사업장 관련 외환차이누계액은 해외사업장의 처분손익을 인식하는 시점에 기타포괄손익에서 당기손익으로 재분류합니다. 해외사업장을 포함한 종속기업을 일부 처분시 기타포괄손익에 인식된 외환차이의 누계액 중 비례적 지분을 그 해외사업장의 비지배지분으로 재귀속시키며, 이 외의 경우에는 해외사업장을 일부 처분한 때 기타포괄손익에 인식된 외환차이누계액 중 비례적 지분만을 당기손익으로 분류하고 있습니다.

### 3) 해외사업장에 대한 순투자의 환산

해외사업장으로부터 수취하거나 해외사업장에 지급할 화폐성항목 중에서 예측할 수 있는 미래에 결제할 계획이 없고 결제될 가능성이 낮은 항목은 그 해외사업장에 대한 순투자의 일부로 보아 재무제표에서 외환차이를 기타포괄손익으로 인식하고 관련 순투자의 처분 시점에 당기손익으로 재분류하고 있습니다.

## (17) 납입자본

### 1) 지분상품

보통주는 자본으로 분류하며 자본거래에 직접 관련되어 발생하는 증분원가는 세금효과를 반영한 순액으로 자본에서 차감하고 있습니다.

우선주는 상환하지 않아도 되거나 연결실체의 선택에 의해서만 상환되는 경우와 배당의 지급이 연결실체의 재량에 의해 결정된다면 자본으로 분류하고, 지배기업의 주주총회에서 배당을 승인하면 배당금을 인식하고 있습니다. 주주가 특정일이나 그 이후에 확정되거나 확정 가능한 금액의 상환을 청구할 수 있거나 의무적으로 상환해야 하는 우선주는 부채로 분류하

고 있습니다. 관련 배당은 발생시점에 이자비용으로 보아 당기손익으로 인식하고 있습니다.

## 2) 신종자본증권

연결실체의 지배기업이 금융상품의 발행자인 경우 계약조건의 실질에 따라 금융상품을 금융부채 또는 자본으로 분류하고 있습니다. 연결실체의 지배기업은 금융상품과 관련하여 현금 등 금융자산을 인도하기로 하는 등의 계약상 의무를 회피할 수 있는 무조건적인 권리를 가지고 있는 신종자본증권의 경우 지분상품으로 분류하여 자본의일부로 표시하고 있습니다. 한편, 연결실체의 종속기업이 발행한 신종자본증권은 이 구분 기준에 따라 비지배지분으로 분류되며 지급되는 분배금은 연결포괄손익계산서상 비지배지분에 귀속되는 당기순이익으로 처리하고 있습니다.

## 3) 자본조정

지배력을 상실하지 않는 종속기업에 대한 지배기업의 소유지분 변동으로, 지배기업의 소유주에 귀속되는 자본에 미치는 영향 등을 자본조정으로 계상하고 있습니다.

## (18) 종업원급여

### 1) 단기종업원급여

종업원이 관련 근무용역을 제공한 보고기간말부터 12개월 이내에 결제될 단기종업원급여는 근무용역과 교환하여 지급이 예상되는 금액을 근무용역이 제공된 때에 당기손익으로 인식하고 있습니다. 단기종업원급여는 할인하지 않은 금액으로 측정하고 있습니다.

### 2) 기타장기종업원급여

종업원이 관련 근무용역을 제공한 보고기간말부터 12개월 이내에 지급되지 않을 기타장기종업원급여는 당기와 과거기간에 제공한 근무용역의 대가로 획득한 미래의 급여액을 현재가치로 할인하고 있습니다. 재측정에 따른 변동은 발생한 기간에 당기손익으로 인식하고 있습니다.

### 3) 퇴직급여: 확정기여제도

확정기여제도와 관련하여 일정기간 종업원이 근무용역을 제공하였을 때에는 그 근무용역과 교환하여 확정기여제도에 납부해야 할 기여금에 대하여 자산의 원가에 포함하는 경우를 제외하고는 당기손익으로 인식하고 있습니다. 납부해야 할 기여금은 이미 납부한 기여금을 차감한 후 부채(미지급비용)로 인식하고 있습니다. 또한, 이미 납부한 기여금이 보고기간말 이전에 제공된 근무용역에 대해 납부하여야 하는 기여금을 초과하는 경우에는 초과 기여금 때문에 미래 지급액이 감소하거나 현금이 환급되는 만큼을 자산(선급비용)으로 인식하고 있습니다.

### 4) 퇴직급여: 확정급여제도

보고기간말 현재 확정급여제도와 관련된 확정급여부채는 확정급여채무의 현재가치에서 사외적립자산의 공정가치를 차감하여 인식하고 있습니다.

확정급여부채는 매년 독립적인 계리사에 의해 예측단위적립방식으로 계산되고 있습니다. 확정급여채무의 현재가치에서 사외적립자산의 공정가치를 차감하여 산출된 순액이 자산일 경우, 제도로부터 환급받거나 제도에 대한 미래기여금이 절감되는 방식으로 이용가능한 경제적 효익의 현재가치를 한도로 자산을 인식하고 있습니다.

순확정급여부채의 재측정요소는 보험수리적손익, 순확정급여부채의 순이자에 포함된 금액을 제외한 사외적립자산의 수익 및 순확정급여부채의 순이자에 포함된 금액을 제외한 자산 인식상한효과의 변동으로 구성되어 있으며, 즉시 기타포괄손익으로 인식됩니다. 연결실체는 순확정급여부채(자산)의 순이자를 순확정급여부채(자산)에 연차보고기간 초에 결정된 할인율을 곱하여 결정되며 보고기간 동안 기여금 납부와 급여지급으로 인한 순확정급여부채(자산)의 변동을 고려하여 결정하고 있습니다. 확정급여제도와 관련된 순이자비용과 기타비용은 당기손익으로 인식됩니다.

제도의 개정이나 축소가 발생하는 경우, 과거근무에 대한 효익의 변동이나 축소에 따른 손익은 즉시 당기손익으로 인식하고 있습니다. 연결실체는 확정급여제도의 정산이 일어나는 때에 정산으로 인한 손익을 인식하고 있습니다.

#### 5) 해고급여

연결실체가 통상적인 퇴직시점 이전에 종업원을 해고할 것을 현실적인 철회가능성이없이 명시적으로 약속하거나, 연결실체가 종업원에게 명예퇴직에 대한 해고급여를 제안하고 종업원이 자발적으로 제안을 수락하는 경우 해고급여를 당기 손익으로 인식하고 있습니다. 종업원에게 자발적 명예퇴직을 제안하는 경우에는 제안을 수락할 것으로 기대되는 종업원의 수에 기초하여 해고급여를 측정하여 당기손익으로 인식하고 있습니다. 해고급여의 지급기일이 보고기간 후 12개월이 지난 후에 도래하는 경우에는 현재가치로 할인하고 있습니다.

#### (19) 주식기준보상

연결실체는 제공받는 재화나 용역의 대가로 종업원에게 주식이나 주식선택권을 부여하는 주식결제형 주식보상거래에 대하여, 제공받는 재화나 용역의 공정가치 또는 제공받는 재화나 용역의 공정가치를 신뢰성있게 측정할 수 없다면 부여한 지분상품의 공정가치에 기초하여 재화나 용역의 공정가치를 간접 측정하고 그 금액을 가득기간 동안에 종업원급여비용과 자본으로 인식하고 있습니다. 주식선택권의 가득조건이 용역제공조건 또는 시장조건이 아닌 가득조건인 경우에는 궁극적으로 가득되는 주식선택권의 실제수량에 기초하여 결정되도록 인식된 종업원비용을 조정하고 있습니다.

제공받는 재화나 용역의 대가로 현금을 지급하는 현금결제형 주식기준보상거래의 경우 제공받는 재화나 용역과 그 대가로 부담하는 부채를 공정가치로 측정하고 가득기간동안 종업원 급여비용과 부채로 인식하고 있습니다. 또한 부채가 결제될 때까지 매 보고기간말과 최종결제일에 부채의 공정가치를 재측정하고, 공정가치의 변동액은 급여로 인식하고 있습니다.

#### (20) 충당부채

충당부채는 과거사건의 결과로 존재하는 현재의무(법적의무 또는 의제의무)로서, 당해 의무를 이행하기 위하여 경제적효익을 갖는 자원이 유출될 가능성이 높으며 그 의무의 이행에 소요되는 금액을 신뢰성 있게 추정할 수 있는 경우에 인식하고 있습니다.

충당부채로 인식하는 금액은 관련된 사건과 상황에 대한 불가피한 위험과 불확실성을 고려하여 현재의무를 보고기간말에 이행하기 위하여 소요되는 지출에 대한 최선의 추정치입니다. 화폐의 시간가치 효과가 중요한 경우 충당부채는 의무를 이행하기위하여 예상되는 지출액의 현재가치로 평가하고 있습니다.

매 보고기간말마다 충당부채의 잔액을 검토하고, 보고기간말 현재 최선의 추정치를 반영하여 조정하고 있습니다. 의무이행을 위하여 경제적효익이 내재된 자원이 유출될 가능성이 더 이상 높지 아니한 경우에는 관련 충당부채를 환입하고 있습니다. 충당부채는 최초 인식과 관

런 있는 지출에만 사용하고 있습니다.

#### (21) 금융보증계약

금융보증계약은 채무상품의 최초 계약조건이나 변경된 계약조건에 따라 지급기일에 특정 채무자가 지급하지 못하여 보유자가 입은 손실을 보상하기 위해 발행자가 특정 금액을 지급하여야 하는 계약입니다.

금융보증계약은 최초 인식시 공정가치로 측정하여 지급보증충당부채에 포함되며, 공정가치는 당해 금융보증계약의 기간 동안 상각됩니다.

최초 인식 이후에는 다음 중 큰 금액으로 측정됩니다.

- 기업회계기준서 제1109호 '금융상품'에 따라 산정된 손실충당금
- 최초 인식금액에서 기업회계기준서 제1115호 '고객과의 계약에서 생기는 수익'에 따라 인식한 이익누계액을 차감한 금액

#### (22) 보험계약

##### 1) 보험계약부채 및 임의배당요소를 포함한 투자계약부채

연결실체는 보험업법 및 관계규정에 의거 책임준비금을 설정하고 있는 바, 동 준비금은 보험약관과 보험료 및 책임준비금 산출방법서에 따라 산출되며 그 주요 내용은 다음과 같습니다.

##### 1-1) 보험료적립금

보고기간종료일 현재 유지되고 있는 계약에 대하여 장래의 보험금 등의 지급을 위해 적립하여야 하는 금액으로서 재무상태표일 이후에 보험계약자에게 지불하여야 할 보험금의 현재가치에서 보고기간종료일 이후에 납입될 순 보험료의 현재가치를 차감한금액을 적립하고 있습니다.

##### 1-2) 미경과보험료적립금

보고기간종료일 이전에 납입기일이 도래한 보험료 중 차기이후의 기간에 해당하는 보험료로서 보험료 및 책임준비금 산출방법서에 의하여 계산한 금액을 적립하고 있습니다.

##### 1-3) 보증준비금

변액최저보증준비금(①)과 일반계정보증준비금(②)의 합계금액을 보증준비금으로 적립하고 있습니다.

##### ① 변액최저보증준비금

보고기간종료일 현재 유지되고 있는 계약에 대하여 보험금 등을 일정수준 이상으로 보증하기 위해 적립하여야 하는 금액으로서 평가단위별로 다음 중 큰 금액으로 적립하고 있습니다.

- i) 장래 예상되는 순손실액의 상위 30% 평균 금액
- ii) 보험종류별, 최저보증별, 보증수준별, 주식비중 한도별 표준 적립기준

##### ② 일반계정보증준비금

보고기간종료일 현재 일반계정에서 운용되는 유지계약에 대하여 보장성보험상품 중환급금, 보험금 등을 일정수준 이상으로 보증하기 위해 적립하여야 하는 금액으로서 다음 중 큰 금액으로 적립하고 있습니다.

- i) 금리시나리오별로 보증옵션을 포함하여 산출한 책임준비금 적정성평가금액에서 보증옵션을 제외하고 산출한 책임준비금 적정성평가금액을 차감한 금액의 평균



ii) 보험계약자로부터 수취한 보증에 대한 반대급부(소멸계약 포함)를 보험료 및 책임준비금 산출방법서에서 보험료 계산시 적용한 이율로 부리한 금액

#### 1-4) 지급준비금

보고기간말 현재 보험금 등의 지급사유가 발생한 계약으로서 보험금 지급이 확정된 금액과 보험금, 환급금 또는 배당금에 관한 분쟁(금융분쟁조정위원회에 계류중인 것에 한한다) 또는 소송이 계류중이거나 보험금 지급액의 미확정으로 인하여 아직 지급되지 아니한 금액을 적립하고 있습니다. 또한, 연결실체는 과거 경험율에 근거하여 추산된 미보고발생손해액을 계상하고 있습니다.

#### 1-5) 계약자배당준비금

법령이나 약관 등에 의하여 계약자배당에 충당할 목적으로 적립하고 있으며 기발생 계약자 배당준비금 및 차기 사업연도 계약자배당준비금으로 구성되어 있습니다.

기발생 계약자배당준비금은 지급이 확정된 금액에 대하여 보고기간종료일 현재 지급하지 아니한 금액이며, 차기사업연도 계약자배당준비금은 당해 보고기간종료일 현재 유효한 보험계약에 대하여 계산한 계약자배당금에 예정계약소멸률을 고려하여 산출된 금액입니다.

##### ① 금리차보장준비금

1997년 10월 1일 이전에 가입된 계약 중 보고기간말 현재 1년 이상 유지된 유배당보험계약에 대하여 상품의 사업방법서에서 정하는 바에 따라 예정이율과 1년 만기 정기예금 이율과의 차이를 보전하기 위하여 발생된 배당금을 적립하고 있습니다.

##### ② 위험율차배당준비금

보고기간말 현재 1년 이상 유지된 계약에 대하여 보험료 산출에 적용된 예정사망율과 실제 사망율과의 차이를 보전하기 위하여 발생된 배당금을 적립하고 있습니다.

##### ③ 이차배당준비금

보고기간말 현재 1년 이상 유지된 계약에 대하여 전기말 순보험료식보험료적립금에서 미상각신계약비를 차감한 금액에 이차배당율을 적용하여 산정된 금액을 적립하고 있습니다. 단, 1997년 10월 1일 이전에 판매된 보험은 금리차보장이율을 가감한 보험상품별 예정이율이 배당기준에 미달한 경우 전기말 순보험료식보험료적립금에서 미상각신계약비를 차감한 금액에 적용하여 적립하고 있습니다.

##### ④ 장기유지특별배당준비금

6년 이상 유지된 유효한 배당보험계약에 대해 전기말 순보험료식보험료적립금에서 미상각신 계약비를 차감한 금액에 장기유지특별배당률을 적용하여 산정된 금액을 적립하고 있습니다.

단, 1997년 10월 1일 이전에 판매된 보험은 금리차보장이율을 가감한 보험상품별 예정이율이 배당기준율에 미달한 경우 전기말 순보험료식보험료적립금에서 미상각신계약비를 차감한 금액에 적용하여 적립하고 있습니다.

#### 1-6) 계약자이익배당준비금

장래에 계약자배당에 충당할 목적으로 법령이나 보험약관에 의해 영업성과에 따라 총액으로 적립하고 있습니다.

### 1-7) 배당보험손실보전준비금

감독기관에서 정한 규정에 따라 배당보험이익 계약자지분의 100분의 30이내에서 배당보험손실보전준비금을 적립합니다. 적립된 배당보험손실보전준비금은 적립한 보고기간말로부터 5년내의 회계연도에 규정에 의하여 배당보험계약의 손실을 보전하고 보전 후 잔액은 개별 계약자에 대한 계약자배당재원으로 사용하여야 합니다.

### 2) 계약자지분조정

연결실체는 보고기간종료일 현재 매도가능금융자산평가손익을 당해 회계연도 유배당보험과 무배당보험의 평균책임준비금 구성비율을 기준으로 계약자지분과 주주지분으로 구분하고, 계약자지분에 해당하는 금액을 계약자지분조정으로 계상하고 있습니다.

### 3) 부채적정성평가

연결실체는 매 보고기간말에 보험계약의 미래현금흐름에 대한 현행추정치를 이용하여 인식한 보험부채가 적정한지 평가하고 평가 결과 보험부채의 장부금액이 추정된 미래현금흐름의 관점에서 부적정하다고 판단되면 부족액에 상당하는 금액만큼 보험료적립금의 추가적립으로 당기손익에 반영하고 있습니다.

### 4) 재보험자산

연결실체는 출재한 보험계약에 대해 재보험사로부터 회수가 가능한 금액을 재보험자산의 과목으로 표시하고 있습니다. 연결실체는 재보험자산의 손상 발생에 대한 객관적인 증거가 있는 지를 매 보고기간말에 평가하고 있습니다. 최초 인식 이후에 발생한 사건의 결과로 계약조건상의 모든 금액을 수령할 수 없을 것이라는 객관적인 증거가 있고, 재보험자로부터 수취할 금액에 대하여 당해 사건이 신뢰성 있게 측정 가능한 영향을 미치는 경우 재보험자산이 손상되었다고 판단합니다. 재보험자산이 손상되면당해 자산의 장부금액을 감소시키고 손상차손을 당기손익으로 인식하고 있습니다.

### 5) 미상각신계약비

연결실체는 장기보험계약으로 인하여 발생한 미상각신계약비를 자산으로 계상하고 당해 보험계약의 보험료 납입기간에 걸쳐 균등하게 상각하고 있으며, 보험료 납입기간이 7년을 초과하는 경우에는 상각기간을 7년으로 하고 해약일에 미상각 잔액이 있는 경우에는 해약일이 속하는 회계연도에 전액 상각하고 있습니다. 단, 예정미상각신계약비를 초과하는 금액과 신계약비를 조기에 회수할 목적으로 부가보험료의 비율이보험기간의 초기에 높게 책정되어 있는 경우의 신계약비는 기간비용으로 처리하고 있습니다.

### (23) 수익·비용의 인식

연결실체는 아래의 5단계 수익인식 모형을 적용하여 수익을 인식하고 있습니다.

- ① 계약 식별 → ② 수행의무 식별 → ③ 거래가격 산정 → ④ 거래가격을 수행의무에 배분 → ⑤ 수행의무 이행시 수익 인식

#### 1) 이자수익과 이자비용

이자수익과 이자비용은 유효이자율법을 적용하여 연결포괄손익계산서에 인식합니다. 유효이자율법은 금융자산이나 금융부채의 상각후원가를 계산하고 관련 기간에 걸쳐 이자수익이나 이자비용을 배분하는 방법입니다.

유효이자율을 계산할 때 당해 금융상품의 모든 계약조건을 고려하여 미래현금흐름을 추정하나, 미래 신용위험에 따른 손실은 고려하지 않습니다. 또한, 계약 당사자 사이에서 지급하거나 수취하는 수수료, 거래원가 및 기타의 할증액과 할인액 등을 반영합니다. 금융상품에 대한 현금흐름 또는 기대존속기간을 신뢰성 있게 추정할 수 없는 예외적인 경우에는 전체 계약기간동안 계약상 현금흐름을 사용하여 유효이자율을 구합니다.

금융자산이나 유사한 금융자산의 집합이 손상차손으로 감액되면, 그 후의 이자수익은 손상차손을 측정할 목적으로 미래현금흐름을 할인하는 데 사용한 이자율을 사용하여 인식합니다

#### 2) 수수료수익

연결실체는 금융용역수수료를 그 수수료의 부과목적과 관련 금융상품의 회계처리 기준에 따라 다음과 같이 구분하여 처리합니다.

##### ① 금융상품의 유효수익을 구성하는 수수료

금융상품의 유효이자율의 일부를 구성하는 수수료의 경우 일반적으로 유효이자율에 대한 조정항목으로 처리합니다. 이러한 수수료에는 차입자의 재무상태, 보증, 담보와 기타 보장약정과 관련된 평가 및 사무처리, 관련 서류의 준비 및 작성 등의 활동에 대한 보상, 금융부채 발행시 수취된 개설수수료 등이 포함됩니다. 그러나, 금융상품이 당기손익인식금융상품에 해당하는 경우 수수료는 상품의 최초 인식시점에 수익으로 인식합니다.

② 용역을 제공함으로써 가득되는 수수료

자산관리수수료, 업무수탁수수료, 보증용역수수료 등 일정기간동안 용역의 제공대가로 부과되는 수수료는 그 용역을 제공하는 때에 수익으로 인식합니다.

③ 유의적인 행위를 수행함으로써 가득되는 수수료

주식 또는 기타증권 매매, 사업양수도의 주선과 같이 제3자를 위한 거래의 협상 또는협상참여의 대가로 수취하는 수수료 및 판매수수료 등 유의적인 행위를 수행함으로써 가득되는 수수료는 유의적인 행위를 완료한 시점에 수익으로 인식합니다.

3) 보험료수익

연결실체는 보험계약에 따른 납입방법별로 보험료 회수기일이 도래되어 납입된 보험료를 수익으로 인식하며, 보고기간말 현재 납입은 되었으나 회수기일이 차기 회계연도 이후인 보험료는 선수보험료로 계상하고 있습니다.

4) 배당수익

배당수익은 주주로서 배당을 받을 권리가 확정되는 시점에 인식합니다. 배당수익은 지분증권의 분류에 따라 포괄손익계산서상 적정한 손익항목으로 표시됩니다.

(24) 고객과의 계약에서 생기는 수익

최초의 거래대가로 수취가능하거나 수취한 대가의 공정가치는 보상점수(이하 "포인트")와 수수료수익의 나머지 부분으로 배분하고 있습니다. 연결실체는 보상을 결제 대금할인 및 사은품 등의 다양한 형태로 제공하고 있습니다. 포인트에 배분할 대가는 고객충성제도에 따라 부여된 포인트의 기대회수율과 기대회수시점을 고려하여 제공될 금전적 혜택 등의 공정가치로 추정하고 있습니다. 포인트에 배분된 대가는 고객에게 지급할 대가로 보아 수수료 수익에서 차감하여 인식하고 있습니다.

## (25) 법인세

법인세비용은 당기법인세와 이연법인세로 구성되어 있으며, 기타포괄손익이나 자본에 직접 인식되는 거래나 사건 또는 사업결합에서 발생하는 세액을 제외하고는 당기손익으로 인식하고 있습니다.

당기법인세는 당기의 과세소득을 기초로 산정하고 있습니다. 과세소득은 연결포괄손익계산서 상의 세전이익에서 다른 과세기간에 가산되거나 차감될 손익 및 비과세항목이나 손금불인정항목을 제외하므로 연결포괄손익계산서상 손익과 차이가 있습니다. 연결실체의 당기법인세와 관련된 미지급법인세는 제정되었거나 실질적으로 제정된 세율을 사용하여 계산하고 있습니다.

이연법인세는 재무제표상 자산과 부채의 장부금액과 과세소득 산출시 사용되는 세무기준액과의 차이를 바탕으로 인식되며, 자산부채법에 의하여 인식하고 있습니다. 이연법인세부채는 모든 가산할 일시적 차이에 대하여 인식하며, 이연법인세자산은 차감할 일시적차이 중 일시적차이가 과세소득 발생으로 해소될 가능성이 높은 경우에 인식합니다. 그러나, 일시적차이가 영업권을 최초로 인식하는 경우나 자산·부채가 최초로 인식되는 거래가 사업결합 거래가 아니고, 거래 당시의 회계이익 또는 과세소득에 영향을 미치지 아니하는 거래의 경우 이연법인세를 인식하지 않고 있습니다.

연결실체는 연결모법인인 지배회사와 지배회사의 완전지배를 받는 내국법인(이하 "연결자법인")을 연결집단으로 하여 하나의 과세표준과 세액을 계산하는 단위로 하는 연결납세방식을 적용하고 있습니다.

연결실체는 개별회사 및 연결집단의 미래 과세소득을 각각 감안하여 일시적차이의 실현가능성을 평가하고, 이연법인세자산(부채)의 변동액은 자본계정에 직접 가감되는 항목과 관련된 금액을 제외하고 법인세비용(수익)으로 인식하였습니다.

종속기업, 관계기업 및 조인트벤처 투자지분에 관한 가산할 일시적차이에 대해서는 연결실체가 일시적차이의 소멸시점을 통제할 수 있으며, 예측가능한 미래에 일시적차이가 소멸하지 않을 가능성이 높은 경우를 제외하고는 모두 이연법인세부채를 인식하고 있습니다. 또한, 차감할 일시적차이로 인하여 발생하는 이연법인세자산은 일시적차이가 예측가능한 미래에 소멸 가능할 가능성이 높고, 일시적차이가 사용될 수 있는 과세소득이 발생할 가능성이 높은 경우에 인식하고 있습니다.

이연법인세자산의 장부금액은 매 보고기간말에 검토하고, 이연법인세자산으로 인한혜택이 사용되기에 충분한 과세소득이 발생할 가능성이 더 이상 높지 않은 경우 이연법인세자산의 장부금액을 감소시키고 있습니다.

이연법인세자산과 부채는 보고기간말 제정되었거나 실질적으로 제정된 세법에 근거하여 당해 자산이 실현되거나 부채가 지급될 보고기간에 적용될 것으로 기대되는 세율을 사용하여 측정하고 있습니다. 이연법인세자산과 이연법인세부채를 측정할 때에는 보고기간말 현재 연결실체가 관련 자산과 부채의 장부금액을 회수하거나 결제할 것으로 예상되는 방식에 따라 법인세효과를 반영하였습니다.

이연법인세자산과 부채는 동일 과세당국이 부과하는 법인세이고, 연결실체가 인식된금액을 상계할 수 있는 법적 권한을 가지고 있으며 당기 법인세부채와 자산을 순액으로 결제할 의도

가 있는 경우에만 상계하고 있습니다.

세무상 불확실성은 연결실체가 취한 세무정책이 거래의 복잡성이나 세법해석상의 차이 등으로 인해 연결실체가 제기한 경정청구 및 세무당국의 추정세액에 대한 환급소송, 세무조사 등으로부터 발생합니다. 이에 대하여 연결실체는 기업회계기준해석서 제2123호에 따라 세무당국의 추정 등에 의하여 납부하였으나 향후 환급가능성이 높은 경우에는 법인세자산으로 인식하고, 세무조사 등의 결과로 납부할 것으로 예상되는 금액은 법인세부채로 인식합니다.

#### (26) 신탁 관련 회계처리

연결실체는 자본시장과 금융투자업에 관한 법률 제114조에 따라 신탁재산을 고유재산과 구분하여 회계처리하고 있습니다. 이와 관련하여 신탁계정에 대여한 자금을 신탁계정대여금, 신탁계정으로부터 차입한 자금을 타회계계정차(신탁계정미지급금)로 계상하고 있으며 금융투자업규정에 따라 신탁재산의 운용, 관리 및 처분과 관련하여 신탁보수를 취득하고 이를 신탁업무운용수익으로 계상하고 있습니다.

## (27) 주당이익

연결실체는 보통주 기본주당이익과 희석주당이익을 당기순손익에 대하여 계산하고 연결포괄손익계산서에 표시하고 있습니다. 기본주당이익은 보통주에 귀속되는 당기순손익을 회계기간 동안에 유통된 보통주식수를 가중평균한 주식수로 나누어 계산하고 있습니다. 희석주당이익은 전환사채와 종업원에게 부여한 주식기준보상 등 모든 희석효과가 있는 잠재적 보통주의 영향을 고려하여 보통주에 귀속되는 당기순손익 및 가중평균유통보통주식수를 조정하여 계산하고 있습니다.

## (28) 미적용 제·개정 기준서

제정·공표되었으나 2020년 1월 1일 이후 시작하는 회계연도에 시행일이 도래하지 아니한 제·개정 기준서는 다음과 같습니다. 연결실체는 연결재무제표 작성 시 다음의 제·개정 기준서를 조기적용하지 아니하였습니다.

1) 기업회계기준서 제1109호 '금융상품', 제1039호 '금융상품: 인식과 측정', 제1107호 '금융상품: 공시', 제 1104호 '보험계약' 및 제 1116호 '리스' 개정 - 이자율지표 개혁  
이자율지표 개혁과 관련하여 상각후원가로 측정되는 금융상품의 이자율지표 대체시장부금액이 아닌 유효이자율을 조정하고, 위험회피관계에서 이자율지표 대체가 발생한 경우에도 중단 없이 위험회피회계를 계속할 수 있도록 하는 등의 예외규정을 포함하고 있습니다. 동 개정사항은 2021년 1월 1일 이후에 시작하는 회계연도부터 적용되며, 조기적용이 허용됩니다. 연결실체는 동 개정으로 인해 연결재무제표에 미치는 영향을 파악 중에 있습니다.

### 2) 기업회계기준서 제1103호 '사업결합' 개정 - 개념체계의 인용

인식할 자산과 부채의 정의를 개정된 재무보고를 위한 개념체계를 참조하도록 개정되었으나, 기업회계기준서 제1037호 '충당부채, 우발부채 및 우발자산' 및 해석서 제2121호 '부담금'의 적용범위에 포함되는 부채 및 우발부채에 대해서는 해당 기준서를 적용하도록 예외를 추가하고, 우발자산이 취득일에 인식되지 않는다는 점을 명확히 하였습니다. 동 개정사항은 2022년 1월 1일 이후 시작하는 회계연도부터 적용되며, 조기적용이 허용됩니다. 연결실체는 동 개정으로 인해 연결재무제표에 중요한 영향은 없을 것으로 예상하고 있습니다.

### 3) 기업회계기준서 제1016호 '유형자산' 개정 - 의도한 사용 전의 매각금액

기업이 자산을 의도한 방식으로 사용하기 전에 생산된 품목의 판매에서 발생하는 수익을 생산원가와 함께 당기순손익으로 인식하도록 요구하며, 유형자산의 취득원가에서 차감하는 것을 금지하고 있습니다. 동 개정사항은 2022년 1월 1일 이후 시작하는 회계연도부터 적용되며, 조기적용이 허용됩니다. 연결실체는 동 개정으로 인해 연결재무제표에 중요한 영향은 없을 것으로 예상하고 있습니다.

### 4) 기업회계기준서 제1037호 '충당부채, 우발부채 및 우발자산' 개정 - 손실부담계약: 계약 이행원가

손실부담계약을 식별할 때 계약이행원가의 범위를 계약 이행을 위한 증분원가와 계약 이행에 직접 관련되는 다른 원가의 배분이라는 점을 명확히 하였습니다. 동 개정사항은 2022년 1월 1일 이후 시작하는 회계연도부터 적용되며, 조기적용이 허용됩니다. 연결실체는 동 개정으로 인해 연결재무제표에 중요한 영향은 없을 것으로 예상하고 있습니다.

### 5) 한국채택국제회계기준 연차개선 2018-2020

한국채택국제회계기준 연차개선 2018-2020은 2022년 1월 1일 이후 시작하는 회계연도부터 적용되며, 조기적용이 허용됩니다. 연결실체는 동 개정으로 인해 연결재무제표에 중요한

영향은 없을 것으로 예상하고 있습니다.

- 기업회계기준서 제1101호 '한국채택국제회계기준의 최초 채택': 최초채택기업인 종속기업
- 기업회계기준서 제1109호 '금융상품': 금융부채 제거 목적의 10% 테스트 관련 수수료
- 기업회계기준서 제1116호 '리스': 리스 인센티브
- 기업회계기준서 제1041호 '농림어업': 공정가치 측정



6) 기업회계기준서 제1001호 '재무제표 표시' 개정 - 부채의 유동/비유동 분류  
보고기간말 현재 존재하는 실질적인 권리에 따라 유동 또는 비유동으로 분류되며, 부채의 결제를 연기할 수 있는 권리의 행사가능성이나 경영진의 기대는 고려하지 않습니다. 또한, 부채의 결제에 자기지분상품의 이전도 포함되나, 복합금융상품에서 자기지분상품으로 결제하는 옵션이 지분상품의 정의를 충족하여 부채와 분리하여 인식된 경우는 제외됩니다. 동 개정사항은 2023년 1월 1일 이후 시작하는 회계연도부터 적용하며, 조기적용이 허용됩니다. 연결실체는 동 개정으로 인해 연결재무제표에 중요한 영향은 없을 것으로 예상하고 있습니다.

#### 4. 금융상품 위험관리

##### (1) 위험관리 개요

신한금융그룹(이하 "그룹")은 각 사업분야별로 발생할 수 있는 다양한 위험을 관리하며, 주요 대상은 신용위험, 시장위험, 금리위험, 유동성위험 등입니다. 이러한 위험은 지배기업 및 각 종속기업에서 정한 위험관리 기본방침에 따라 인식, 측정, 통제 및 보고됩니다.

##### 1) 그룹 위험관리 원칙

그룹의 위험관리 원칙은 다음과 같습니다.

- 모든 영업활동은 사전 설정된 위험성향 내에서 위험과 수익의 균형을 고려하여 수행해야 한다.
- 지배기업은 그룹리스크관리모범규준을 제시하고 이의 준수 여부를 감독하며, 그룹차원의 모니터링에 대한 책임과 권한을 보유한다.
- 경영진의 관여를 제고하는 위험 관련 의사결정 체계를 운영한다.
- 영업부문과 독립적인 위험관리조직을 구성하고 운영한다.
- 비즈니스 의사결정시 위험을 명확히 고려하게 하는 성과관리체계를 운영한다.
- 선제적이고 실용적인 위험 관리 기능을 지향한다.
- 평상시에도 상황 악화 가능성에 대비하는 신중한 시각을 공유한다.

##### 2) 그룹 위험관리 조직

그룹의 위험관리에 대한 기본정책 및 전략은 지배기업 이사회 내의 위험관리위원회(이하 "그룹위험관리위원회")에서 수립됩니다. 그룹의 위험관리책임자(CRO)는 그룹위험관리위원회를 보좌하고 각 종속기업의 위험관리책임자를 구성원으로 하는 그룹리스크협의회를 통하여 그룹 및 각 종속기업의 위험 정책 및 전략을 협의합니다. 종속기업은 각 사별 위험관리위원회 및 위험 관련 실무위원회, 위험관리전담조직을 통하여 그룹의 위험정책 및 전략을 이행하고, 이와 일관되게 종속기업 세부 위험정책 및 전략을 수립하고 시행합니다. 지배기업의 리스크관리팀은 그룹 위험관리책임자를 보좌하여 위험관리 및 감독업무를 수행합니다.

신한금융그룹은 그룹의 위험을 적정 수준으로 관리하기 위하여 계층적인 한도체계를 가지고 있습니다. 그룹위험관리위원회는 그룹 및 종속기업별로 부담 가능한 위험 한도를 설정하고, 각 종속기업의 위험관리위원회 및 경영진차원의 리스크회의체에서는 위험 유형별, 부서별, 데스크별 및 상품별 등 세부 위험 한도를 설정하여 관리합니다.

##### ① 그룹위험관리위원회(Group Risk Management Committee)

지배기업 및 각 종속기업의 위험관리 체계를 구축하고 그룹의 위험 정책 및 한도 수립, 승인 등 그룹 위험 관련 사항을 종합적으로 관리합니다. 위원회는 지배기업의 이사로 구성됩니다.

위원회의 결의사항은 다음과 같습니다.

- 경영전략에 부합하는 위험관리 기본방침 수립
- 그룹 및 각 종속기업별 부담가능한 위험 수준의 결정
- 적정투자한도 또는 손실허용한도 승인
- 그룹리스크관리규정과 그룹리스크협의회규정의 제정 및 개정
- 리스크관리조직 구조 및 업무분장에 관한 사항
- 리스크관리시스템의 운영에 관한 사항
- 각종 한도의 설정 및 한도초과의 승인에 관한 사항
- 금융감독원의 비소매 및 소매 신용평가시스템에 대한 그룹 내부등급법 승인 관련의사결정 사항

- 리스크 공시정책에 관한 사항
- 위기상황분석 결과 및 이와 관련된 자본관리 계획, 자금조달 계획
- 이사회가 필요하다고 인정하는 사항
- 금융위원회 등 외규에서 요구하는 사항 및 타 규정, 지침 등에서 정한 사항
- 위원장이 필요하다고 인정하는 사항

그룹위험관리위원회 결의사항은 이사회에 보고합니다.

## ② 그룹리스크협의회(Group Risk Management Council)

그룹의 리스크정책 및 전략을 일관되게 유지하기 위하여 그룹의 제반 리스크 관련 사항을 협의하고 그룹위험관리위원회에서 정한 정책을 수행하기 위하여 필요한 사항을결의합니다. 구성원은 그룹의 위험관리책임자가 위원장이 되고, 주요 종속기업의 위험관리책임자로 구성됩니다.

### 3) 그룹 위험 관리 체제

#### ① 위험자본(Risk Capital) 관리

위험자본은 잠재적인 손실(리스크)이 실제로 실현되었을 경우 이를 보전하는데 필요한 자본을 의미하며, 위험자본관리는 가용자본 대비 리스크 부담 수준에 대한 의사결정인 위험성향(Risk Appetite)을 고려하여 위험자본이 적정 수준으로 유지될 수 있도록 위험자산을 관리하는 것을 의미합니다. 지배기업 및 종속기업은 위험자본 관리를 위하여 재무·사업계획 수립 시에 사전적으로 위험계획이 반영되도록 위험계획 프로세스를 수립 및 운영하고 있으며, 적정 수준으로 위험을 통제하기 위한 리스크한도관리체계를 수립 및 운영하고 있습니다.

#### ② 리스크 모니터링

그룹의 경영환경에 영향을 줄 수 있는 위험 요소들을 주기적으로 파악하여 선제적인 위험관리를 도모하기 위하여 다차원 리스크 모니터링 체제를 구축하고 있습니다. 각 종속기업은 그룹차원의 위험관리에 영향을 미치는 주요사항에 대하여 의무적으로 지배기업에 보고하여야 하며, 지배기업은 주별·월별·수시 모니터링보고서를 작성하여 CRO를 포함한 그룹 경영진에게 보고하고 있습니다.

또한 리스크종합상황판(Risk Dash Board)을 운영하여 종속기업별로 운용자산에 대한 주요 포트폴리오의 외형증가, 리스크 증가, 대외 환경변화(뉴스) 등의 3차원 모니터링을 통해 이상징후 영역을 도출하여 원인분석 및 필요시 대응방안을 수립·이행하는 선제적 위험관리를 수행하고 있습니다.

#### ③ 리스크 리뷰

신상품·신사업 추진 및 주요정책 변경시에는 사전에 정의된 체크리스트에 의해 위험 요인을 검토하여, 위험 판단이 용이하지 않은 비즈니스의 무분별한 추진을 차단하고 합리적 의사결정을 지원하고 있습니다. 종속기업 리스크관리 담당부서는 사업부문에서 추진하고자 하는 상품·서비스·사업 등에 대하여 사전 리뷰하고 사후 모니터링하는 프로세스를 갖추고 있으며, 타 종속기업과 연계 또는 공동으로 추진하는 사항인 경우 지배기업 리스크관리팀과 사전 협의를 거친 후 리스크 리뷰를 수행하고 있습니다.

#### ④ 위기관리

위기상황 발생가능성을 조기에 감지하여 선제적으로 대응하며, 위기상황 발생시 적시적, 효율적, 유기적 대응으로 위기상황을 극복하고 궁극적으로 지속가능한 조직을 유지하기 위하여 그룹차원의 위기관리체계를 운영하고 있습니다. 각 종속기업은 '요경계', '위기임박', '위기'의 3단계로 위기단계를 정의하고 있으며, 정량적 지표와 정성적 정보에 대한 모니터링 및 영향분석을 통해 위기상황단계를 결정하고 위기상황 발생시 사전에 정의된 위기대응 조치를 실행합니다. 지배기업은 그룹차원의 일관된 위기상황인식 및 대응체계를 수립하여 운영하고 2개 이상의 종속기업이 위기임박 이상 단계에 진입하는 등 그룹 차원의 위기대응이 필요하다고 판단되는 경우 지배기업 차원에서 직접적으로 위기관리를 수행하게 됩니다.

#### (2) 신용위험

신용위험은 차주 또는 거래상대방의 부도, 계약불이행 등 채무불이행으로 인하여 발생할 수 있는 잠재적인 경제적 손실 위험을 의미하며, 연결실체가 부담하는 가장 큰 위험입니다. 신용위험 관리 대상은 난내계정은 물론, 보증, 대출약정, 파생상품 거래 등 난외계정을 포함하여 신용위험에 의한 경제적 손실이 발생할 수 있는 모든 대상을 포함하고 있습니다.

신한은행의 신용리스크 관리에 대한 기본 정책은 리스크정책위원회에서 결정됩니다. 리스크정책위원회는 CRO를 위원장으로, CCO(Chief Credit Officer)와 사업그룹 담당 그룹장 및 리스크총괄부장으로 구성되어, 은행 전반의 신용위험관리 방안과 여신정책 방향을 의사결정하고 있습니다. 리스크정책위원회와 별도로 여신심의위원회를 설치하여 거액여신 및 한도승인 등의 여신 심사를 분리하고 있으며, CCO를 위원장으로, CRO와 여신관련 사업그룹 담당 그룹장, 여신기획부장 및 선임심사역으로 구성되어 여신의 건전성을 제고하고 운용 수익성을 제고하는 방향으로 여신 심사를 하고 있습니다.

신한은행의 신용리스크 관리는 거래상대방에 대한 신용평가, 여신심사, 여신감리 등 프로세스가 있으며, 포트폴리오에 대한 신용리스크 측정 및 한도관리 프로세스가 있습니다. 신한은행의 모든 여신고객은 신용등급이 부여되어 관리되는데, 개인은 은행내부실적정보, 외부신용정보를 합산하여 산출되고, 기업은 재무항목과 산업위험, 영업위험, 경영위험 등의 비재무항목을 종합적으로 고려하여 산출됩니다. 산출된 신용등급은 여신승인, 한도관리, 가격결정, 대손충당금적립 등에 활용되어 신용리스크관리의 기본이 됩니다. 신용평가시스템은 개인평가시스템, SOHO평가시스템, 기업평가시스템으로 구분되며, Basel III 요건을 반영하여 각 모형을 세분화하고 정교화하여 사용하고 있습니다. 기업여신에 대한 심사는 집단의사결정체제를 취함으로써 객관적이고 신중한 의사결정을 하고 있습니다. 일반적인 여신의 경우 영업점의 여신담당 직원과 본부 심사역의 협의를 바탕으로 여신 승인이 이루어지며, 규모가 크거나 중요한 여신의 경우는 심사협의체등에서 여신 승인이 이루어 집니다. 특히, 거액 여신 등 중요 여신에 대하여는 여신 최고의사결정기구인 여신심의위원회에서 심사를 하고 있습니다. 개인여신은 객관적인 통계방법과 은행의 신용정책에 기초한 자동화된 개인여신평가시스템(CSS)에 의하여 심사가 이루어지고 있습니다. 기업여신 거래처 중 부실예상기업을 자동 검색하여 영업점 여신담당 직원과 심사역으로 하여금 Loan Review를 하도록 하고 있으며, 사업그룹과 독립된 여신감리부서에서는 Loan Review 결과의 적정성을 판단하고 필요에 따라 해당 기업의 신용등급 조정을 요청합니다. 이러한 절차에 따라 부실예상기업을 조기경보기업, 관찰기업 및 정상기업으로 분류한 뒤 위험단계별 관리지침에 따라 차별 관리함으로써 여신의 부실화를 조기에 차단하고 있습니다. 신용포트폴리오에 대한 신용리스크를 적정 수준으로 통제하기 위하여 전행 및 사업부문별 신용VaR한도를 설정하여 관리하고 있으며, 특정 부문에 익스포져가 편중되어 발생하는 신용리스크에 대비하기 위하여 동일인별, 산업별, 국가별 등 부문별로 익스포져한도를 설정하여 관리하고 있습니다.

신한카드의 신용리스크에 관한 기본 정책은 리스크관리협의회에서 결정됩니다. 리스크관리협의회는 리스크관리책임자(CRO)를 위원장으로 하여, 각 사업부문 및 지원부문의 부문장, 관련부서 본부장으로 구성됩니다. 리스크관리협의회와는 별도로 일정금액 이상의 법인여신 및 기타 중요여신의 심사를 담당하는 여신위원회를 설치하여여신정책 결정과 여신심사를 분리하고 있습니다.

신한카드의 신용평점시스템은 ASS(Application Scoring System)와 BSS(Behaviour Scoring System)로 나누어져 있습니다. 카드발급 자격기준을 충족한 신청건에 대하여 회사 내부정보, CB사 등 외부정보, 신청서상의 신상정보를 활용하여 AS 신용등급을 산출한 후 기준 등급 이상일 경우에만 카드발급이 가능합니다. 매월 재계산되는BS는 카드회원의 연체확률을 예측해주고 있으며, 이를 활용하여 회원을 모니터링 하고 포트폴리오 위험을 모니터링하는데 활용하고 있습니다.

1) 손상 측정에 사용된 변수, 가정 및 기법

가. 최초 인식 후 신용위험의 유의적인 증가 여부를 판단하는 방법

연결실체는 최초 인식 후에 금융상품의 신용위험이 유의적으로 증가하였는지를 매 보고기간 말에 평가하며, 신용위험의 유의적인 증가를 평가할 때 기대신용손실액의 변동이 아니라 금융상품의 기대존속기간에 걸친 채무불이행 발생 위험의 변동을 사용합니다. 이러한 평가를 하기 위해, 보고기간 말의 금융상품에 대한 채무불이행 발생 위험을 최초 인식일의 채무불이행 발생 위험과 비교하고 최초 인식 후에 신용위험의 유의적인 증가를 나타내는 정보로서 과도한 원가나 노력 없이 이용할 수 있고 합리적이고 뒷받침될 수 있는 정보를 고려합니다. 이러한 정보는 연결실체가 보유한 채무불이행 경험 데이터와 내부 신용 평가 전문가의 분석결과를 포함합니다.

① 채무불이행 위험의 측정

연결실체는 채무불이행 위험과 합리적인 상관관계가 있는 것으로 확인된 관측 자료와 과거 경험에 기반한 판단을 근거로 개별 익스포저에 대하여 내부 신용등급을 부여합니다. 내부 신용등급은 채무불이행 위험을 나타내는 질적·양적 요소를 고려하여 결정되며, 이러한 요소는 익스포저의 특성과 차주의 유형에 따라 다를 수 있습니다.

② 부도율 기간구조의 측정

내부 신용등급은 부도율 기간구조를 결정하기 위한 주요 투입변수입니다. 연결실체는 신용위험에 노출된 익스포저의 양태와 채무불이행 정보를 상품과 차주의 유형, 그리고 내부 신용평가 결과별로 분석하여 축적하고 있으며, 이러한 분석의 수행시 일부 포트폴리오의 경우 외부신용평가기관으로부터 입수한 정보를 활용합니다. 연결실체는 축적된 데이터로부터 익스포저의 잔여 만기에 대한 부도율을 추정하고 추정된 부도율의 시간의 경과에 따른 변동을 예측하기 위하여 통계적 기법을 적용합니다.

③ 신용위험의 유의적인 증가

연결실체는 신용위험의 유의적인 증가를 판단하기 위하여 포트폴리오 별로 정의된 지표를 활용하며, 이러한 지표는 일반적으로 내부 신용등급의 변동으로부터 추정된 채무불이행 위험의 변동과 질적 판단 요소, 그리고 연체일수 등으로 구성되어 있습니다. 연결실체가 최초 인식 후 금융상품의 신용위험이 유의적으로 증가했는지를 판단하기 위하여 적용한 방법은 아래와 같습니다.

기업익스포저	소매익스포저	카드익스포저
신용등급의 유의적인 변동	신용등급의 유의적인 변동	신용등급의 유의적인 변동
계속연체일수 30일 초과	계속연체일수 30일 초과	연체일수 7일 초과(개인카드)
자산건전성등급 '요주의' 이하	자산건전성등급 '요주의' 이하	자산건전성등급 '요주의' 이하
조기경보모형 모니터링 등급	조기경보모형 모니터링 등급	특정연체 Pool Segment
완전자본잠식	특정 Pool Segment	
감사의견 부적정 또는 의견거절	집단대출 부실 시공사 연관 여신	
3년 연속 이자보상배율 1미만 또는 2년 연속부의 영업현금흐름	기타 신용위험의 유의적 증가를 확인할 수 있는 지표가 식별된 여신	
기타 신용위험의 유의적 증가를 확인할 수 있는 지표가 식별된 여신		

연결실체는 특정 익스포저의 연체일수가 30일을 초과하는 경우(단, 특정 포트폴리오에 대하여 7일을 초과하는 경우) 해당 금융자산의 신용위험이 최초 인식 후에 유의적으로 증가한 것으로 간주합니다. 연결실체는 연결실체가 차주로부터 수취할 계약상 지급액을 완전히 수취하지 못한 가장 빠른 일자로부터 연체일수를 산정하며 차주에게 부여한 유예기간은 고려하지 않습니다.

연결실체는 신용위험의 유의적인 증가 여부를 판단하기 위한 기준을 다음의 관점에서 정기적으로 검토합니다.

- 채무불이행의 발생 이전에 신용위험의 유의적인 증가 여부가 식별될 것
- 신용위험의 유의적인 증가 여부를 판단하고자 수립한 기준이 연체일수 기준보다 선제적인 예측력을 나타낼 것
- 판단기준을 적용한 결과 12개월 기대신용손실 적립대상과 전체기간 기대신용손실의 적립대상 간의 과도하게 빈번한 이동이 없을 것

#### 나. 변경된 금융자산

금융자산의 계약상 현금흐름이 재협상 등을 통하여 변경되었으나 제거되지 아니하는 경우, 연결실체는 해당 금융자산의 최초 인식 시점에 변경 전 계약 조건에 따라 측정된 채무불이행 위험과 변경된 조건에 따라 보고기간말 현재 측정된 채무불이행 위험을 비교하여 신용위험이 유의적으로 증가했는지를 판단합니다.

연결실체는 채무불이행 위험을 관리하고 회수가능성을 제고하기 위하여 재무적 곤경에 처한 고객에게 실행된 대출상품 등의 계약상 현금흐름을 조정(이하 '채권채무재조정')할 수 있습니다. 이러한 조정은 일반적으로 만기의 연장, 이자 지급 주기의 변경 및 계약상 기타 조건의 변경 등으로 이루어집니다.

채권채무재조정은 일반적으로 신용위험의 유의적인 증가를 나타내는 질적 지표이며, 연결실체는 이러한 조정 대상에 해당할 것으로 예상되는 익스포저에 대하여 전체기간 기대신용손실을 인식하고 있습니다. 차주가 채권채무재조정에 따라 변경된 계약상 현금흐름의 지급을 충실히 이행하거나 또는 해당 차주의 내부 신용등급이 전체기간 기대신용손실을 인식하기 이전의 수준으로 회복된 경우 해당 익스포저에 대하여 다시 12개월 기대신용손실을 인식합니다.

#### 다. 채무불이행 위험

연결실체는 금융자산이 아래의 상황 중 하나 이상에 해당할 때 해당 자산이 채무불이행 상태에 있는 것으로 간주합니다.

- 차주가 계약상 지급일로부터 90일 이상 연체한 경우
- 기타 연결실체가 담보권 등을 행사하지 않고 원리금을 회수하는 것이 불가능하다고 판단하는 경우

차주의 채무불이행 여부를 판단할 때 연결실체는 아래의 지표를 활용합니다.

- 질적 요소(예: 계약 조건의 위반)
- 양적 요소(예: 동일 차주가 연결실체에 대한 하나 이상의 지급의무를 이행하지 않는 경우 각 지급의무별 연체일수. 단, 특정 포트폴리오의 경우 개별 금융상품 단위별로 연체일수 등을 활용)
- 내부 관측자료 및 외부로부터 입수한 정보



연결실체가 적용하고 있는 채무불이행의 정의는 규제자본관리 목적에서 정의하고 있는 부도의 정의와 대체로 일치하며, 채무불이행 여부를 판단하기 위하여 활용하는 정보와 각 정보의 활용도는 상황에 따라 다를 수 있습니다.

라. 미래전망정보의 반영

연결실체는 기대신용손실의 측정시 다양한 정보를 기초로 내부 전문가그룹이 제시 한 미래 전망정보를 반영합니다. 이러한 미래전망정보의 예측을 위하여 연결실체는 국내·외 연구기관 또는 정부 및 공공기관 등에서 공개한 경제전망 등을 활용합니다.

연결실체는 편의가 배제된 중립적인 관점에서 예상되는 미래 거시경제적 상황을 기대예상손실의 측정에 반영합니다. 이러한 관점에서의 기대예상손실은 가장 발생가능성이 높다고 판단되는 상황을 반영하며, 연결실체가 사업 계획과 경영 전략의 수립 시 근거한 예측과 동일한 가정에 기초합니다.

연결실체는 과거에 경험한 데이터를 분석하여 각 포트폴리오별로 신용위험과 신용손실의 예측에 필요한 주요 거시경제변수를 아래와 같이 식별하고, 각 변수별 신용위험간 상관관계를 도출하였습니다. 연결실체가 당기 중 사용한 거시경제변수는 시나리오 별로 다음과 같습니다.

[Upside 시나리오]

주요 변수(*1)	상관관계	2020년 4Q(*2)	2021년			
			1Q	2Q	3Q	4Q
GDP성장률(YoY %)	(-)	-2.8	0.0	3.9	3.0	4.3
민간소비증감률(YoY %)	(-)	-4.8	3.0	2.3	3.5	4.1
설비투자증감률(YoY %)	(-)	3.5	5.5	6.5	1.5	5.0
소비자물가지수 상승률(%)	(-)	0.3	0.6	0.9	0.8	0.9
경상수지(억달러)	(-)	170.0	130.0	160.0	190.0	180.0
국고채 3년 금리(%)	-	0.90	1.00	1.00	1.10	1.10

[Central 시나리오]

주요 변수(*1)	상관관계	2020년 4Q(*2)	2021년			
			1Q	2Q	3Q	4Q
GDP성장률(YoY %)	(-)	-2.8	-0.7	3.6	2.5	3.7
민간소비증감률(YoY %)	(-)	-4.8	2.6	2.1	3.0	3.5
설비투자증감률(YoY %)	(-)	3.5	5.0	6.0	0.8	4.5
소비자물가지수 상승률(%)	(-)	0.3	0.5	0.9	0.7	0.8
경상수지(억달러)	(-)	170.0	120.0	150.0	180.0	170.0
국고채 3년 금리(%)	-	0.90	1.00	1.00	1.00	1.00

[Downside 시나리오]

주요 변수(*1)	상관관계	2020년 4Q(*2)	2021년			
			1Q	2Q	3Q	4Q
GDP성장률(YoY %)	(-)	-2.8	-1.5	2.3	1.7	3.0

민간소비증감률(YoY %)	(-)	-4.8	1.9	1.1	2.6	3.4
설비투자증감률(YoY %)	(-)	3.5	3.5	4.5	-1.0	3.0
소비자물가지수 상승률(%)	(-)	0.3	0.4	0.8	0.6	0.7
경상수지(억달러)	(-)	170.0	110.0	140.0	170.0	160.0
국고채 3년 금리(%)	-	0.90	1.10	1.10	1.10	1.10

(\*1) 신한은행은 민간소비증감률, 설비투자증감률을 신한카드는 GDP성장률, 민간소비증감률, 소비자물가 지수 상승률, 경상수지, 국고채 3년 금리를 주요 변수로 적용하였습니다.

(\*2) 회사의 부도 예측 기간을 고려하여 미래 경제 전망을 반영하였습니다.

(주) 위의 거시경제전망 수치는 국내외 연구기관 등의 정보를 기초로 연결실체가 기대신용손실 산정 목적으로 추정된 것으로서, 타 기관 등의 예측치와는 차이가 있을 수 있습니다.

연결실체가 사용한 거시경제변수와 채무불이행 위험 간의 예측된 상관관계는 과거 10년 이상의 장기데이터를 기초로 도출되었습니다.

코로나 19(COVID-19)로 경기상황이 기존 예측시보다 침체될 것으로 예상되어 예측부도율 산출을 위한 주요변수인 종합주가지수, 민간소비증감률, 경제성장률 등에 대한 변경된 미래 전망정보를 이용하여 2020년 기말 시점 예측부도율을 재추정하였습니다. 이에 따라 일부 포트폴리오의 예측부도율이 상승하였습니다.

이로 인해 신한은행은 위의 미래전망정보 및 이자납입/분할상환 유예 차주의 Stage2분류 효과 등을 반영하여 약 2,860억원의 COVID-19 충당금을 추가 적립하였으며, 신한카드는 미래전망정보 및 미래전망정보의 기대신용손실간와 상관관계 모형을 업데이트하여 약 524억의 COVID-19 충당금을 추가 적립하였습니다.

연결실체는 기대신용손실측정을 위한 미래전망정보를 적용함에 있어 복수의 경제시나리오를 고려하였으며, Upside, Central, Downside 시나리오의 가중치를 100% 가정하고 다른 가정은 동일할 경우 주요 회사의 기대신용손실충당금에 미치는 영향에 따른 민감도 분석은 다음과 같습니다.

주요그룹사	민감도 : 충당금 변동금액(단위 : 백만원)		비고
	Upside(100%)	Downside(100%)	
신한은행	(3,332)	26,507	미래전망정보 업데이트
신한카드	(24,109)	35,205	

#### 마. 기대신용손실의 측정

기대신용손실의 측정에 투입된 주요 변수는 아래와 같습니다.

- 기간별 부도율(PD)
- 부도시 손실률(LGD)
- 부도시 익스포져(EAD)

이러한 신용위험측정요소는 연결실체가 내부적으로 개발한 통계적 기법과 과거 경험데이터로부터 추정되었으며 미래전망정보의 반영을 통하여 조정되었습니다.

기간별 부도율 추정치는 특정 시점을 기준으로 통계적 모형에 기반하여 거래상대방과 익스포져의 특성을 반영하여 추정되었습니다. 연결실체는 추정에 활용된 통계적 신용평가 모형의 개발을 위하여 연결실체의 자체적으로 보유한 정보를 활용하였으며, 일부 포트폴리오(예: 대기업군 등)의 경우 시장에서 관측된 정보를 추가적으로 고려하였습니다. 거래상대방 또는 익스포져가 특정 등급 간에 집중적으로 분포하는 경우, 해당 등급별 부도율의 측정 방식을 조정하며, 등급별 부도율은 익스포져의 계약 만기를 고려하여 추정되었습니다.

부도시 손실률은 부도 발생시 예상되는 손실의 정도를 의미합니다. 연결실체는 과거 부도 익스포져로부터 측정된 경험 회수율에 기반하여 부도시 손실률을 산출하였습니다. 부도시 손실률의 측정 모형은 담보의 유형, 담보에 대한 선순위, 차주의 유형 및 회수에 소요된 비용을 반영하도록 개발되었으며, 특히 소매 대출상품의 부도시 손실률 모형은 담보의 대출비율(LTV: Loan to Value)을 주요 변수로 사용합니다. 부도시 손실률 산출에 반영된 회수율은 유효이자율로 할인된 회수금액의 현재가치를 기준으로 산정됩니다.

부도시 익스포져는 부도 발생 시점의 예상되는 익스포져를 의미합니다. 연결실체는 현재 실행된 익스포져가 계약 상 한도 내에서 부도 시점까지 추가적으로 사용될 것으로 예상되는 비율을 반영하여 부도시 익스포져를 도출합니다. 금융자산의 부도시 익스포져는 해당 자산의 총 장부금액과 동일하며, 대출 약정과 금융 보증 계약의 부도시 익스포져는 기인출 사용 금액과 향후 추가 사용될 것으로 예상되는 금액의 합계로 산정됩니다.

연결실체는 금융자산의 기대신용손실 측정시 계약 상 만기를 기준으로 기대신용손실측정 대상 기간을 반영합니다. 계약 상 만기는 차주가 보유한 연장권을 고려하여 산정됩니다.

부도율, 부도시 손실률 및 부도시 익스포저의 위험측정요소는 아래와 같은 구분 기준에 따라 집합적으로 추정됩니다.

- 상품의 유형
- 내부 신용등급
- 담보의 유형
- 담보대출비율(LTV)
- 차주가 속한 산업군
- 차주 또는 담보의 소재지
- 연체일수

집합을 구분하는 기준은 집합의 동질성을 유지하도록 정기적으로 검토되며 필요한 경우 조정됩니다. 연결실체는 내부적으로 충분한 수준의 과거 경험으로부터 축적된 자료를 보유하지 못한 특정 포트폴리오의 경우 외부 벤치마크 정보를 활용하여 내부 정보를 보완하였습니다.

#### 바. 금융자산의 제각

연결실체는 현실적으로 원리금의 회수가능성이 없다고 판단된 대출상품 또는 채무증권의 부분 또는 전체를 제각합니다. 일반적으로 차주가 원리금 상환에 충당할 수 있는 충분한 자원 또는 소득이 없다고 판단될 때 제각을 실행하며, 이러한 제각 여부의 판단은 연결실체의 내부 규정에 따르며 필요한 경우 외부 기관으로부터의 승인을 득하여 실행됩니다. 제각과는 별개로 연결실체는 금융자산의 제각 이후에도 자체 회수 정책에 따라 지속적으로 회수권을 행사할 수 있습니다.

2) 신용위험에 대한 최대 노출액

신용위험 노출액이라 함은 주로 예치금과 대출채권과 관련된 대출 과정, 채무증권에 대한 투자 활동, 파생금융상품 계약 거래, 대출 약정 등의 난외 계정 거래와 관련되는 익스포저를 의미합니다. 예치금 및 대출채권은 바젤Ⅲ의 신용리스크 위험가중치에 따른 익스포저 분류기준과 같이 정부, 은행, 기업, 소매 등의 세부항목으로 구분하였으며, 충당금 등의 차감항목을 제외한 순 장부금액이 신용위험에 의해 노출될 수 있는 최대 금액으로 표시합니다.

당기말과 전기말 현재 보유 금융상품의 신용위험에 대한 최대노출액의 내역은 다음과 같습니다.

(단위: 백만원)		
구 분	제 20(당) 기말	제 19(전) 기말
상각후원가측정 예치금 및 대출채권(*1)(*3)	387,826,781	349,085,837
은행	17,016,263	12,950,561
개인	170,314,316	152,840,826
정부/공공기관/중앙은행	24,778,332	19,461,567
기업	152,895,324	140,718,619
카드채권	22,822,546	23,114,264
당기손익-공정가치측정 예치금 및 대출채권(*3)	2,079,913	3,052,346
은행	93,109	897,525
기업	1,986,804	2,154,821
당기손익-공정가치측정 유가증권	55,275,031	48,512,857
기타포괄손익-공정가치측정 유가증권	57,409,433	58,573,094
상각후원가측정 유가증권(*1)	47,282,623	45,582,065
파생상품자산	5,633,915	2,829,274
기타금융자산(*1)(*2)	20,341,191	17,477,778
지급보증	4,481,506	4,698,558
대출약정 및 기타신용관련부채	187,067,821	177,660,547
합 계	767,398,214	707,472,356

(\*1) 상각후원가측정 예치금 및 대출채권, 상각후원가측정 유가증권, 기타금융자산의 최대 노출액은 대손충당금을 차감한 순장부금액입니다.

(\*2) 미수금, 미수수익, 보증금, 미회수내국환채권, 가지급금 등으로 구성되어 있습니다.

(\*3) 신BIS협약(Basel III)의 자기자본비율(BIS 비율) 산출상 유사한 신용위험집단으로 분류하였습니다.

3) 당기말과 전기말 현재 보유 금융상품의 담보종류별 신용위험에 대한 최대노출액의 내역은 다음과 같습니다.

① 제 20(당) 기말

(단위: 백만원)				
구 분	12개월 기대신용손실	전체기간 기대신용손실 측정대상		합 계
		손상 미인식	손상 인식	
보증서	36,355,387	5,944,417	185,777	42,485,581
예·부적금	1,258,934	313,723	1,509	1,574,166
동산	1,301,810	324,098	12,341	1,638,249
부동산	109,092,694	13,914,172	311,946	123,318,812
증권	2,181,874	108,718	88,025	2,378,617
기타	4,830,557	-	1,943	4,832,500
합 계	155,021,256	20,605,128	601,541	176,227,925

② 제 19(전) 기말

(단위: 백만원)				
구 분	12개월 기대신용손실	전체기간 기대신용손실 측정대상		합 계
		손상 미인식	손상 인식	
보증서	12,232,197	3,756,006	64,386	16,052,589
예·부적금	1,058,353	266,407	2,437	1,327,197
동산	1,021,002	307,502	12,840	1,341,344
부동산	128,098,318	14,932,637	370,361	143,401,316
증권	3,340,337	137,105	-	3,477,442
기타	5,035,192	4,437	364	5,039,993
합 계	150,785,399	19,404,094	450,388	170,639,881

4) 금융상품의 신용위험에 따른 손상정보

당기말과 전기말 현재 금융상품 신용위험에 따른 손상 내역은 다음과 같습니다.

① 제 20(당) 기말

(단위: 백만원)									
구 분	12개월 기대신용손실		전체기간 기대신용손실			총액	대손충당금	순액	담보에 의한 신용위험 경감효과
	우량	보통	우량	보통	손상				
상각후원가측정 예치금 및 대출채권									
은행	14,935,722	1,996,948	87,084	10,027	-	17,029,781	(13,518)	17,016,263	29,994
개인	152,159,976	8,385,069	6,062,587	3,686,863	574,354	170,868,849	(554,533)	170,314,316	91,711,254
정부/공공기관/중앙은행	23,849,701	834,912	96,183	1,748	-	24,782,544	(4,212)	24,778,332	9,000
기업	93,740,349	34,637,533	11,391,410	13,758,332	982,037	154,509,661	(1,614,337)	152,895,324	83,580,715
카드채권	16,995,332	2,304,536	1,754,723	2,197,877	454,451	23,706,919	(884,373)	22,822,546	6,845
소 계	301,681,080	48,158,998	19,391,987	19,654,847	2,010,842	390,897,754	(3,070,973)	387,826,781	175,337,808
기타포괄손익-공정가치측정 유가증권(*)	48,506,057	8,636,241	-	267,135	-	57,409,433	-	57,409,433	-
상각후원가측정 유가증권	45,888,769	1,404,340	-	-	-	47,293,109	(10,486)	47,282,623	-
합 계	396,075,906	58,199,579	19,391,987	19,921,982	2,010,842	495,600,296	(3,081,459)	492,518,837	175,337,808

② 제 19(전) 기말

(단위: 백만원)									
구 분	12개월 기대신용손실		전체기간 기대신용손실			총액	대손충당금	순액	담보에 의한 신용위험 경감효과
	우량	보통	우량	보통	손상				
상각후원가측정 예치금 및 대출채권									
은행	11,703,863	1,179,294	77,675	1,804	-	12,962,636	(12,075)	12,950,561	57,087
개인	136,124,712	7,443,675	5,694,210	3,608,216	476,897	153,347,710	(506,884)	152,840,826	87,826,564
정부/공공기관/중앙은행	19,274,854	111,987	80,648	-	-	19,467,489	(5,922)	19,461,567	-
기업	85,202,285	32,112,103	10,219,343	13,546,622	956,772	142,037,125	(1,318,506)	140,718,619	77,732,792
카드채권	17,161,184	2,249,276	1,879,073	2,233,942	444,311	23,967,786	(853,522)	23,114,264	8,728
소 계	269,466,898	43,096,335	17,950,949	19,390,584	1,877,980	351,782,746	(2,696,909)	349,085,837	165,625,171
기타포괄손익-공정가치측정 유가증권(*)	49,276,299	9,057,701	-	239,094	-	58,573,094	-	58,573,094	-
상각후원가측정 유가증권	44,296,882	1,271,681	23,272	-	-	45,591,835	(9,770)	45,582,065	-
합 계	363,040,079	53,425,717	17,974,221	19,629,678	1,877,980	455,947,675	(2,706,679)	453,240,996	165,625,171



(\*) 당기말 기타포괄손익-공정가치측정 유가증권의 기타포괄손익으로 인식된 신용손실충당금은 23,171백만원입니다(전기말 28,236백만원).

5) 신용위험 등급별 신용위험 익스포져\_난외계정

당기말 및 전기말 현재 지급보증, 대출약정 및 기타 신용관련 부채의 난외계정에 대한 신용위험 익스포져는 다음과 같습니다.

① 제 20(당) 기말

(단위: 백만원)				
구 분	우량	보통	손상	합 계
지급보증				
12개월 기대신용손실	2,884,641	1,110,945	-	3,995,586
전체기간 기대신용손실	308,785	176,977	-	485,762
신용이 손상된 금융자산	-	-	158	158
소 계	3,193,426	1,287,922	158	4,481,506
대출약정 및 기타 신용관련 부채				
12개월 기대신용손실	156,787,448	20,715,236	-	177,502,684
전체기간 기대신용손실	6,738,016	2,822,003	-	9,560,019
신용이 손상된 금융자산	-	-	5,118	5,118
소 계	163,525,464	23,537,239	5,118	187,067,821
합 계	166,718,890	24,825,161	5,276	191,549,327

② 제 19(전) 기말

(단위: 백만원)				
구 분	우량	보통	손상	합 계
지급보증				
12개월 기대신용손실	2,805,417	1,495,091	-	4,300,508
전체기간 기대신용손실	248,544	148,696	-	397,240
신용이 손상된 금융자산	-	-	810	810
소 계	3,053,961	1,643,787	810	4,698,558
대출약정 및 기타 신용관련 부채				
12개월 기대신용손실	146,010,944	21,044,977	-	167,055,921
전체기간 기대신용손실	7,850,945	2,730,143	-	10,581,088
신용이 손상된 금융자산	-	-	23,538	23,538
소 계	153,861,889	23,775,120	23,538	177,660,547
합 계	156,915,850	25,418,907	24,348	182,359,105

6) 우량등급과 보통등급의 구분은 다음과 같습니다.

구 분	개인	정부, 공공기관, 중앙은행	기업 및 은행 (카드채권 포함)	카드채권(개인)
등급 : 1. 우량	Pool별 부도율 2.25% 미만	OECD 국가신용등급 6 이상	내부신용등급 BBB+ 이상	Behavior Scoring System 상 7등급 이상

등급 : 2. 보통	Pool별 부도율 2.25% 이상	OECD 국가신용등급 6 미만	내부신용등급 BBB+ 미만	Behavior Scoring System 상 7등급 미만
------------	-----------------------	---------------------	-------------------	--

7) 신용등급별 구성 내역

당기말과 전기말 현재 파생상품자산의 신용건전성별 구성내역은 다음과 같습니다.

(단위: 백만원)		
구 분	제 20(당) 기말	제 19(전) 기말
등급 : 1. 우량	4,994,809	2,377,548
등급 : 2. 보통	639,106	451,726
합 계	5,633,915	2,829,274

(\*) 신용건전성은 내부신용등급 구간에 따라 분류하였습니다.

8) 지역별 구성내역

당기말과 전기말 현재 보유 금융상품의 지역별 구성내역은 다음과 같습니다.

① 제 20(당) 기말

(단위: 백만원)									
구 분	한국	미국	영국	일본	독일	베트남	중국	기타	합 계
상각후원가 측정 예치금 및 대출채권									
은행	6,990,520	823,698	156,002	784,538	316,293	1,166,397	2,889,115	3,889,700	17,016,263
개인	161,434,788	392,499	6,724	4,124,680	2,386	1,780,361	1,329,067	1,243,811	170,314,316
정부/공공기관/중앙은행	20,998,640	952,215	-	1,418,805	121,663	209,395	441,863	635,751	24,778,332
기업	133,827,181	3,278,234	435,135	3,796,824	103,647	2,319,327	3,039,177	6,095,799	152,895,324
카드채권	22,614,285	8,867	351	1,983	194	152,141	27,926	16,799	22,822,546
소 계	345,865,414	5,455,513	598,212	10,126,830	544,183	5,627,621	7,727,148	11,881,860	387,826,781
당기손익-공정가치 측정 예치금 및 대출채권									
은행	61,476	31,633	-	-	-	-	-	-	93,109
기업	1,057,690	466,812	-	19,807	-	744	-	441,751	1,986,804
소 계	1,119,166	498,445	-	19,807	-	744	-	441,751	2,079,913
당기손익-공정가치 측정 유가증권	51,574,884	2,129,355	198,567	46,086	4,486	24,539	168,863	1,128,251	55,275,031
기타포괄손익-공정가치 측정 유가증권	53,386,556	1,464,611	112,001	221,917	36,412	172,904	886,080	1,128,952	57,409,433
상각후원가 측정 유가증권	44,537,890	723,287	-	243,592	-	710,106	45,121	1,022,627	47,282,623
합 계	496,483,910	10,271,211	908,780	10,658,232	585,081	6,535,914	8,827,212	15,603,441	549,873,781

(\*) 지역별 구성내역은 대손충당금을 차감한 순장부금액입니다.

② 제 19(전) 기말

(단위: 백만원)									
구 분	한국	미국	영국	일본	독일	베트남	중국	기타	합 계
상각후원가 측정 예치금 및 대출채권									
은행	5,124,738	1,263,568	423,788	289,233	203,166	1,068,822	2,816,320	1,760,926	12,950,561
개인	144,700,885	371,602	5,444	3,888,964	1,548	1,612,761	1,211,857	1,047,765	152,840,826
정부/공공기관/중앙은행	16,805,176	529,096	-	1,080,381	-	140,960	445,526	460,428	19,461,567
기업	122,926,428	3,116,777	187,856	3,403,806	99,083	2,140,573	2,758,888	6,085,208	140,718,619
카드채권	22,916,799	9,068	321	2,233	214	141,844	25,513	18,272	23,114,264
소 계	312,474,026	5,290,111	617,409	8,664,617	304,011	5,104,960	7,258,104	9,372,599	349,085,837
당기손익-공정가치 측정 예치금 및 대출채권									
은행	177,713	719,812	-	-	-	-	-	-	897,525
기업	2,146,949	-	-	-	-	-	-	7,872	2,154,821
소 계	2,324,662	719,812	-	-	-	-	-	7,872	3,052,346
당기손익-공정가치 측정 유가증권	45,635,765	1,662,249	194,591	49,067	6,346	21,625	220,837	722,377	48,512,857
기타포괄손익-공정가치 측정 유가증권	53,939,143	1,955,627	97,710	195,165	93,769	294,095	798,068	1,199,517	58,573,094
상각후원가 측정 유가증권	42,927,646	769,884	-	163,112	-	604,019	40,741	1,076,663	45,582,065
합 계	457,301,242	10,397,683	909,710	9,071,961	404,126	6,024,699	8,317,750	12,379,028	504,806,199

(\*) 지역별 구성내역은 대손충당금을 차감한 순장부금액입니다.

9) 산업별 구성내역

당기말과 전기말 현재 보유 금융상품의 산업별 구성내역은 다음과 같습니다.

① 제 20(당) 기말

(단위: 백만원)									
구 분	금융 및 보험업	제조업	도매 및 소매업	부동산임대 및 사업서비스업	건설업	숙박 및 음식점업	기타	개인고객	합 계
상각후원가측정 예치금 및 대출채권									
은행	16,656,030	-	-	-	-	-	360,233	-	17,016,263
개인	-	-	-	-	-	-	-	170,314,316	170,314,316
정부/공공기관/중앙은행	24,671,308	-	-	1,796	-	-	105,228	-	24,778,332
기업	10,403,261	48,430,680	18,679,397	35,920,334	3,521,216	6,479,253	29,461,183	-	152,895,324
카드채권	44,980	169,900	252,537	36,372	38,456	23,150	1,685,293	20,571,858	22,822,546
소 계	51,775,579	48,600,580	18,931,934	35,958,502	3,559,672	6,502,403	31,611,937	190,886,174	387,826,781
당기손익-공정가치측정 예치금 및 대출채권									
은행	63,112	-	-	29,997	-	-	-	-	93,109
기업	1,114,789	641,554	19,210	51,008	3,000	-	157,243	-	1,986,804
소 계	1,177,901	641,554	19,210	81,005	3,000	-	157,243	-	2,079,913
당기손익-공정가치측정 유가증권	34,294,362	2,978,991	1,223,958	574,547	248,399	46,177	15,908,597	-	55,275,031
기타포괄손익-공정가치측정 유가증권	26,528,743	3,448,765	577,781	830,988	974,333	22,643	25,026,180	-	57,409,433
상각후원가측정 유가증권	10,361,913	21,750	-	1,053,779	963,348	-	34,881,833	-	47,282,623
합 계	124,138,498	55,691,640	20,752,883	38,498,821	5,748,752	6,571,223	107,585,790	190,886,174	549,873,781

(\*) 산업별 구성내역은 대손충당금을 차감한 순장부금액입니다.

② 제 19(전) 기말

(단위: 백만원)									
구 분	금융 및 보험업	제조업	도매 및 소매업	부동산임대 및 사업서비스업	건설업	숙박 및 음식점업	기타	개인고객	합 계
상각후원가측정 예치금 및 대출채권									
은행	12,461,379	-	-	-	-	-	489,182	-	12,950,561
개인	-	-	-	-	-	-	-	152,840,826	152,840,826
정부/공공기관/중앙은행	19,342,308	-	-	2,295	-	-	116,964	-	19,461,567
기업	9,456,194	44,781,794	17,004,407	30,029,000	3,485,602	6,003,383	29,958,239	-	140,718,619
카드채권	39,003	212,863	170,873	49,000	41,664	23,397	22,427,544	149,920	23,114,264
소 계	41,298,884	44,994,657	17,175,280	30,080,295	3,527,266	6,026,780	52,991,929	152,990,746	349,085,837
당기손익-공정가치측정 예치금 및 대출채권									
은행	897,525	-	-	-	-	-	-	-	897,525
기업	1,301,066	505,198	120,636	7,872	3,500	900	215,649	-	2,154,821
소 계	2,198,591	505,198	120,636	7,872	3,500	900	215,649	-	3,052,346
당기손익-공정가치측정 유가증권	29,826,338	2,466,874	1,112,688	350,720	262,183	75,152	14,418,902	-	48,512,857
기타포괄손익-공정가치측정 유가증권	28,673,958	3,500,514	673,614	807,274	1,164,947	12,889	23,739,898	-	58,573,094
상각후원가측정유가증권	9,930,409	49,876	-	884,072	1,076,086	-	33,641,622	-	45,582,065
합 계	111,928,180	51,517,119	19,082,218	32,130,233	6,033,982	6,115,721	125,008,000	152,990,746	504,806,199

(\*) 산업별 구성내역은 대손충당금을 차감한 순장부금액입니다.

### (3) 시장위험

#### 1) 트레이딩 포지션의 시장리스크 관리

##### 1-1) 개념

시장위험은 금리, 환율, 주가 등 시장가격의 변동으로 인한 금융기관의 트레이딩 계정 포지션의 손실위험으로 정의되며, 일반시장위험과 개별위험으로 구분됩니다. 일반시장위험은 금리, 주가, 환율 등 시장전체에 영향을 미치는 사건과 연관되어 발생하는 가격변동성으로부터의 손실을 뜻하며, 개별 위험은 채권 및 주식 등 유가증권 발행자의 개별적인 사건과 연관되어 발생하는 가격변동성으로부터의 손실을 의미합니다.

##### 1-2) 관리방법

트레이딩부문 시장위험 관리의 기본적인 원칙은 시장위험으로 인한 최대 손실가능액을 일정 수준 이내로 유지하도록 관리하는 것입니다. 이를 위하여 포트폴리오에서부터 개별 데스크에 이르기까지 VaR 한도, 투자 한도, 포지션 한도, 민감도 한도, 손실 한도 등을 설정하여 운영하고 있습니다. 이러한 한도는 운용부서와는 독립적인 리스크 관리 담당부서에서 일별로 관리하고 있습니다.

트레이딩 포지션은 단기매매차익 획득을 목적으로 보유하는 유가증권, 외환포지션, 파생금융상품 등을 의미합니다. 시장위험 측정방법으로는 VaR(Value at Risk)가 대표적이며, 시장상황의 변동에 따라 발생할 수 있는 잠재적인 최대손실액에 대한 통계적인 측정치를 말합니다. VaR는 그룹 시장리스크측정시스템(TRMS)를 이용하여 표준방법 시장리스크량을 산출하고 있으며, 신한은행과 신한금융투자의 경우 자체적인 내부모형 시장리스크 산출시스템을 사용하고 있습니다.

통계적 방법에 의한 위험 측정을 보완하고 경제 환경의 급격한 변화로부터 발생할 수 있는 손실을 관리하기 위하여 스트레스 테스트(stress test)를 실시하고 있습니다.

신한은행은 99% 신뢰수준의 역사적 시뮬레이션 VaR 방법론을 적용하여 주식, 채권 등 선형적인 상품뿐만 아니라 옵션 등 비선형적인 상품의 시장위험을 정교하게 측정하고 있습니다. 트레이딩 포지션 데이터가 시장리스크 측정시스템으로 자동 인터페이스되어 일별로 VaR 측정 및 한도관리를 수행하고 있습니다. 또한 트레이딩 부서 및 데스크에 대한 손실 한도, 민감도 한도, 투자 한도, 스트레스 한도 등을 설정하고 일별 모니터링하고 있습니다.

신한금융투자는 99.9% 신뢰수준의 역사적 시뮬레이션 VaR 방법론을 적용하여 일별시장위험을 측정합니다. 역사적 시뮬레이션 VaR 방법론은 역사적 시장 데이터로부터 직접 시나리오를 도출하기 때문에 특정 분포를 가정할 필요가 없으며, 옵션 등 비선형적인 상품의 시장위험을 정교하게 측정할 수 있습니다. VaR 한도 이외에도 발행 및 거래 한도, 부서별 Stop Loss 한도 등을 설정하여 관리하고 있습니다.

당기와 전기 중 연결실체의 트레이딩 포지션에 대하여 감독당국의 표준방법을 사용하여 산출한 시장리스크 소요자기자본의 내역은 다음과 같습니다.

##### ① 제 20(당) 기

(단위: 백만원)				
구 분	평균	최고	최저	기말
금리 위험	525,465	592,668	495,292	592,668



주가 위험	222,277	240,535	202,036	222,544
환율 위험	120,088	124,915	113,497	113,497
상품 위험	13,818	22,982	9,539	9,539
옵션 변동성 위험	8,910	23,224	3,234	3,234
합 계	890,558	1,004,324	823,598	941,482

② 제 19(전) 기

(단위: 백만원)				
구 분	평균	최고	최저	기말
금리 위험	508,039	527,349	479,121	504,948
주가 위험	191,019	210,589	162,595	210,589
환율 위험	143,317	151,779	138,543	139,562
상품 위험	7,691	10,558	4,953	10,558
옵션 변동성 위험	57,972	74,892	39,591	67,160
합 계	908,038	975,167	824,803	932,817

1-3) 신한은행

당기와 전기 중 99% 신뢰수준의 10일 VaR 기준으로 측정된 신한은행의 VaR의 내역은 다음과 같습니다.

① 제 20(당) 기

(단위: 백만원)				
구 분	평균	최고	최저	기말
금리 위험	41,165	56,950	28,322	42,867
주가 위험	27,077	66,254	7,545	7,893
환율 위험(*)	65,309	83,335	27,668	69,024
옵션 변동성 위험	305	1,073	114	138
상품 위험	13	170	-	1
분산효과				(25,310)
합 계	106,030	154,487	49,486	94,613

② 제 19(전) 기

(단위: 백만원)				
구 분	평균	최고	최저	기말
금리 위험	21,208	32,430	12,709	28,313
주가 위험	18,136	49,424	8,171	15,386
환율 위험(*)	24,727	29,085	22,259	25,910
옵션 변동성 위험	161	325	60	212
상품 위험	15	104	-	10
분산효과				(21,879)
합 계	47,925	81,553	31,482	47,952

(\*) 트레이딩 포지션 및 비트레이딩 포지션을 포함한 금액입니다.

1-4) 신한카드

당기와 전기 중 신한카드의 트레이딩 포지션에 대하여 감독당국의 표준방법을 사용하여 산출한 시장리스크 소요자기자본의 내역은 다음과 같습니다.

① 제 20(당) 기

(단위: 백만원)				
구 분	평균	최고	최저	기말
금리 위험	2,034	2,400	1,900	2,400

② 제 19(전) 기

(단위: 백만원)				
구 분	평균	최고	최저	기말
금리 위험	1,417	2,000	1,000	2,000

(\* ) 국외소재 종속기업의 경우 산출대상에서 제외되어 있습니다.

1-5) 신한금융투자

당기와 전기 중 99.9% 신뢰수준의 10일 VaR 기준으로 측정된 신한금융투자의 VaR의 내역은 다음과 같습니다.

① 제 20(당) 기

(단위: 백만원)				
구 분	평균	최고	최저	기말
금리 위험	20,512	30,903	12,076	23,551
주가 위험	26,136	51,509	2,412	36,573
환율 위험	12,477	46,970	632	15,557
옵션 변동성 위험	43,324	162,008	2,894	57,924
분산효과				(38,397)
합 계	75,226	187,985	18,648	95,208

② 제 19(전) 기

(단위: 백만원)				
구 분	평균	최고	최저	기말
금리 위험	13,725	20,857	5,671	11,946
주가 위험	31,330	74,421	15,449	25,691
환율 위험	4,107	37,970	368	4,369
옵션 변동성 위험	9,889	31,711	2,504	9,876
분산효과				(15,150)
합 계	38,262	85,597	5,780	36,732

1-6) 신한생명

당기와 전기 중 99.9% 신뢰수준의 10일 VaR 기준으로 측정된 신한생명의 VaR의 내역은 다음과 같습니다.

① 제 20(당) 기

(단위: 백만원)				
구 분	평균	최고	최저	기말
금리 위험	2,967	6,934	354	619
주가 위험	10,953	16,592	4,481	13,742
환율 위험	10,485	21,588	4,665	13,669
옵션 변동성 위험	433	1,096	40	1,089
합 계	24,838	46,210	9,540	29,119

② 제 19(전) 기

(단위: 백만원)				
구 분	평균	최고	최저	기말
금리 위험	1,853	8,856	313	600
주가 위험	5,015	6,520	4,374	4,978
환율 위험	1,581	3,434	3	2,050
옵션 변동성 위험	316	632	124	472
합 계	8,765	19,442	4,814	8,100

1-7) 오렌지라이프생명

당기와 전기 중 99.9% 신뢰수준의 10일 VaR 기준으로 측정된 오렌지라이프생명의 VaR의 내역은 다음과 같습니다.

① 제 20(당) 기

(단위: 백만원)				
구 분	평균	최고	최저	기말
환율 위험	17,064	19,597	10,172	17,964
옵션 변동성 위험	73	84	7	73
합 계	17,137	19,681	10,179	18,037

② 제 19(전) 기

(단위: 백만원)				
구 분	평균	최고	최저	기말
환율 위험	18,578	23,614	12,577	16,710

## 2) 비트레이딩 포지션 금리위험 관리

### 2-1) 개념

금리위험은 금리가 그룹의 재무상태에 불리하게 변동할 때 발생하는 순이자이익의 감소 또는 순자산가치의 하락 가능성을 말합니다. 금리위험 관리를 통하여 그룹의 순이자이익 및 순자산가치와 관련한 금리위험 변동요인을 조기에 예측함으로써 금리 변동에 따라 발생하게 될 순이자이익 또는 순자산가치의 변동을 관리하고 있습니다.

### 2-2) 관리방법

신한금융그룹의 주요 금융 자회사는 리스크전담 조직과 자금관리부서를 이원화하여 금리위험을 독립적으로 관리하고 있으며, 금리위험의 관리전략, 절차, 조직, 측정, 핵심가정에 관한 내규를 갖추고 있습니다.

금리위험의 관리 대표적인 지표는 이익적 관점에서 금리EaR(Earnings at Risk)을 들 수 있으며, 경제가치적 관점에서는 금리VaR(Value at Risk)가 있습니다. 금리EaR은 금리의 불리한 변동으로 인해 향후 1년간 발생할 수 있는 순이자이익의 최대변동예상액을 나타내며, 금리 VaR는 금리의 불리한 변동으로 인한 향후 순자산가치의 최대변동예상액을 나타냅니다.

각 자회사의 금리위험 측정방법은 업권별 규제에 따라 상이하지만 내부방법론 또는 IRRBB(Interest Rate Risk In The Banking Book: 은행계정금리리스크) 등을 이용한 방법에 의해 금리VaR 및 금리EaR을 측정하고 있으며, 금리VaR를 기준으로 금리위험 한도를 설정하여 모니터링 하고 있습니다. 신한금융그룹은 금융지주회사감독규정시행세칙 개정에 따라 바젤III기준 IRRBB 표준방법으로 금리위험을 측정하며, 기존BIS표준Framework에 비해 금리 만기구간의 세분화, 고객행동모형 반영 및 금리충격 시나리오 다양화로 금리위험을 보다 정교하게 측정합니다. IRRBB 방식의 금리VaR 시나리오는 ① 평행 상승 충격, ② 평행 하락 충격, ③ 단기금리 하락, 장기금리 상승 충격(스티프너(steeper) 충격), ④ 단기금리 상승, 장기금리 하락 충격(플래트너(flattener) 충격), ⑤ 단기금리 상승 충격, ⑥ 단기금리 하락 충격 등 총 6가지를 사용하며, 금리EaR 시나리오는 ① 평행 상승 충격, ② 평행 하락 충격 등 총 2가지를 사용하여 손실금액이 가장 큰 시나리오 값을 금리위험으로 측정합니다. 기존 BIS표준Framework 하에서는 모든 통화에 대하여  $\pm 200\text{bp}$  평행 충격 시나리오를 적용하였으나, IRRBB 방식 하에서는 통화별, 기간별로 충격폭을 달리 설정(예: 원화(KRW) 평행  $\pm 300\text{bp}$ , 단기  $\pm 400\text{bp}$ , 장기  $\pm 200\text{bp}$ , 달러화(USD) 평행  $\pm 200\text{bp}$ , 단기  $\pm 300\text{bp}$ , 장기  $\pm 150\text{bp}$  등)함에 따라 금리위험이 기존 대비 크게 측정됩니다. IRRBB 방식에서는 기존의 금리VaR, 금리 EaR 은 각각  $\Delta\text{EVE}$ (Economic Value of Equity),  $\Delta\text{NII}$ (Net Interest Income)로 표현됩니다.

금리의 상승 및 하락에 대한 각 자회사별 영향이 포트폴리오별로 상이하므로 선제적으로 대응할 수 있도록 금융시장 및 규제환경 변화를 모니터링하고 금리위험 헤지 또는 경감에 대한 노력도 기울이고 있습니다. 또한 각 자회사는 시장금리 변동에 따른 위기상황분석을 실시하여 경영진 및 그룹에 보고하고 있습니다.

특히 신한은행은 ALM(Asset Liability Management) 시스템을 통하여 금리갭, 듀레이션 갭, NPV(Net Present Value), NII 시뮬레이션 등 다양한 분석방법을 이용하여 금리위험을 측정 및 관리하고 있으며, 금리VaR, 금리EaR, 기간별금리 갭비율에 대한 한도를 설정하여 월별로 모니터링하고 있습니다.

당기말과 전기말 현재 주요 종속기업의 금리위험 내역은 다음과 같습니다.

2-3) 신한은행

(단위: 백만원)		
구 분	제 20(당) 기말	제 19(전) 기말
금리 $\Delta$ EVE (*1)	468,327	369,944
금리 $\Delta$ NII (*2)	115,221	161,385

2-4) 신한카드

(단위: 백만원)		
구 분	제 20(당) 기말	제 19(전) 기말
금리 $\Delta$ EVE (*1)	463,647	696,505
금리 $\Delta$ NII (*2)	594,210	554,499



2-5) 신한금융투자

(단위: 백만원)		
구 분	제 20(당) 기말	제 19(전) 기말
금리 $\Delta$ EVE (*1)	209,929	77,436
금리 $\Delta$ NII (*2)	89,925	127,476

2-6) 신한생명

(단위: 백만원)		
구 분	제 20(당) 기말	제 19(전) 기말
금리 $\Delta$ EVE (*1)	4,140,109	4,831,042
금리 $\Delta$ NII (*2)	46,073	77,000

2-7) 오렌지라이프생명

(단위: 백만원)		
구 분	제 20(당) 기말	제 19(전) 기말
금리 $\Delta$ EVE (*1)	2,007,029	2,800,603
금리 $\Delta$ NII (*2)	38,733	46,372

(\*1)  $\Delta$ EVE는 금리 변동이 자산, 부채 및 부외항목의 현재가치에 영향을 미쳐 발생할 수 있는 자기 자본의 경제적 가치 변동을 의미하며, 바젤III기준 IRRBB 표준방법으로 측정하였습니다.

(\*2)  $\Delta$ NII는 금리 변동으로 인해 향후1년 동안 발생할 수 있는 순이자이익 변동을 의미하며, 바젤 III기준 IRRBB 표준방법으로 측정하였습니다.

3) 외환위험

외환위험 익스포저는 외화표시 자산과 부채의 차이(순포지션)로 이해될 수 있으며, 환율을 기초자산으로 하는 파생금융상품도 해당됩니다. 앞서 설명한 트레이딩 포지션에 대한 시장 위험 발생 요인의 한 부분으로써 시장리스크관리체제 내에서 관리되고 있습니다.

신한은행은 금융공학센터에서 전행의 환포지션을 집중하여 관리하고 있습니다. 동 부서의 데스크 및 딜러들은 리스크정책위원회에서 설정된 VaR한도 및 외화포지션 한도내에서 현물 환 및 통화파생상품 거래를 통하여 종합포지션을 관리합니다. 주로 미국 달러(USD), 일본 엔화(JPY), 유로화(EUR), 중국 위안화(CNY) 위주로 거래되고있으며, 기타 외환은 제한적으로 운용합니다.

당기말과 전기말 현재 외화자산·부채의 통화별 구성내역은 다음과 같습니다.

① 제 20(당) 기말

(단위: 백만원)						
구 분	USD	JPY	EUR	CNY	기타	합 계
<b>&lt;자산&gt;</b>						
현금 및 상각후원가 측정 예치금	4,729,453	1,988,215	402,137	798,053	3,053,388	10,971,246
당기손익-공정가치 측정 예치금	31,633	-	-	-	-	31,633
당기손익-공정가치 측정 대출채권	745,277	19,807	91,503	-	-	856,587
상각후원가 측정 대출채권	21,435,678	9,076,702	1,296,284	4,130,855	8,987,453	44,926,972
당기손익-공정가치 측정 유가증권	4,426,257	2,574	455,769	-	316,468	5,201,068
파생상품자산	913,778	21,531	50,842	1,100	114,055	1,101,306
기타포괄손익-공정가치 측정 유가증권	3,868,880	149,718	222,547	460,681	1,000,855	5,702,681
상각후원가 측정 유가증권	1,273,204	240,619	69,132	45,151	1,588,358	3,216,464
기타금융자산	2,180,140	284,695	177,538	336,325	559,805	3,538,503
자산 합계	39,604,300	11,783,861	2,765,752	5,772,165	15,620,382	75,546,460
<b>&lt;부채&gt;</b>						
예수부채	17,542,371	10,136,700	991,501	4,650,406	8,438,144	41,759,122
당기손익-공정가치 측정 금융부채	-	-	-	-	544,916	544,916
파생상품부채	558,064	10,819	33,940	858	105,134	708,815
차입부채	8,431,144	810,819	306,829	163,454	692,305	10,404,551
사채	8,417,214	87,504	933,570	-	1,652,835	11,091,123
당기손익-공정가치 측정 지정 금융부채	1,068,245	-	-	-	-	1,068,245
기타금융부채	3,479,117	123,510	250,428	564,623	843,635	5,261,313
부채 합계	39,496,155	11,169,352	2,516,268	5,379,341	12,276,969	70,838,085
난내외화 순노출액	108,145	614,509	249,484	392,824	3,343,413	4,708,375
난외 파생상품 노출액	438,469	(166,923)	187,408	44,764	(896,933)	(393,215)
외화 순노출액	546,614	447,586	436,892	437,588	2,446,480	4,315,160

② 제 19(전) 기말

(단위: 백만원)						
구 분	USD	JPY	EUR	CNY	기타	합 계
<자산>						
현금 및 상각후원가 측정 예치금	4,235,225	1,532,661	354,686	1,714,524	1,715,443	9,552,539
당기손익-공정가치 측정 예치금	719,812	-	-	-	-	719,812
당기손익-공정가치 측정 대출채권	479,950	-	7,872	-	-	487,822
상각후원가 측정 대출채권	18,275,153	8,256,756	955,836	3,350,557	7,960,731	38,799,033
당기손익-공정가치 측정 유가증권	5,391,450	32,565	303,917	-	357,018	6,084,950
파생상품자산	342,120	1,403	16,922	391	80,506	441,342
기타포괄손익-공정가치 측정 유가증권	4,775,714	83,713	337,573	436,236	917,335	6,550,571
상각후원가 측정 유가증권	1,392,901	183,133	67,080	40,769	1,482,574	3,166,457
기타금융자산	3,176,509	136,419	171,080	380,955	462,734	4,327,697
자산 합계	38,788,834	10,226,650	2,214,966	5,923,432	12,976,341	70,130,223
<부채>						
예수부채	14,658,624	9,057,393	843,946	4,426,507	6,906,741	35,893,211
당기손익-공정가치 측정 금융부채	-	-	-	-	474,080	474,080
파생상품부채	320,176	6,466	20,833	1,163	15,564	364,202
차입부채	8,938,762	347,881	190,366	407,767	139,658	10,024,434
사채	7,882,293	319,041	960,890	-	1,526,661	10,688,885
당기손익-공정가치 측정 지정 금융부채	1,444,254	-	-	-	-	1,444,254
기타금융부채	4,391,046	155,736	125,172	567,860	978,153	6,217,967
부채 합계	37,635,155	9,886,517	2,141,207	5,403,297	10,040,857	65,107,033
난내외화 순노출액	1,153,679	340,133	73,759	520,135	2,935,484	5,023,190
난외 파생상품 노출액	(1,335,794)	(160,734)	273,571	(114,015)	(844,534)	(2,181,506)
외화 순노출액	(182,115)	179,399	347,330	406,120	2,090,950	2,841,684

#### (4) 유동성위험

유동성리스크는 자산·부채간 자금 기일의 불일치 또는 급격한 자금유출 등으로 인하여, 예상치 못한 손실(비정상적 가격으로 자산 처분, 고금리 조달 등)이 발생하거나 지급불능 상태가 될 위험을 말합니다.

각 종속기업에서는 자금의 조달 및 운용과 관련한 유동성 변동요인을 조기에 예측하고 체계적인 관리를 통하여 적정수준의 유동성을 확보함으로써, 자금부족으로 인한 위험을 최소화하고 있습니다. 자금 경색을 유발할 수 있는 자체 위기/ 대외 시장 위기/ 대내외 총체적 위기에 대한 그룹 공통 기준의 3가지 시나리오를 반영하여, 매월 스트레스테스트를 수행함으로써 평상시 위기상황에 대비하여 유동성 측면의 이상여부를 점검하고 있습니다.

또한 선제적·종합적인 유동성리스크 관리를 위해 다양한 유동성리스크관리 지표를 '한도관리지표', '위기인식판단지표', '모니터링지표'로 각각 구분하여 측정·관리하고 있습니다.

신한은행은 다음의 기본 원칙에 따라 유동성 위험을 관리하고 있습니다.

- 충분한 양의 자금을 필요한 시점에, 적절한 수준의 조달비용으로 조달
- 허용한도 및 위기인식판단지표 관리를 통하여 위험을 적정수준으로 유지하고, 관련 위험 요인을 사전에 관리
- 자금의 조달원천과 만기를 효과적으로 분산시킬 수 있는 자금조달전략을 수립하여 손실을 최소화하고 안정적으로 수익확보
- 정상적인 상황 및 위기상황 하에서 적시에 지급결제 채무를 이행할 수 있도록 매일 일중 유동성 포지션 및 위험 관리
- 유동성위기 발생에 대비하여 위기상황분석을 정기적으로 실시하고, 위기발생시 조치할 수 있는 비상조달계획을 수립
- 유동성 관련 비용, 편익 및 위험은 상품가격결정, 성과평가 및 신상품 승인절차에 반영

신한카드는 월말유동성에 대해 3개월 신용경색을 견딜 수 있는 수준을 가이드라인으로 설정하여 운영하고 있습니다. 유동성리스크 관련 주요 지표인 자산·부채의 만기구조에 대한 실질유동성갭 비율과 유동성버퍼비율, 차입금 대비 ABS비중 등에 대해주의, 불안, 위험 수준을 정의하고 이를 종합하여 유동성 위기수준을 정의하여 관리하고 있으며, 위기상황 발생을 대비한 비상계획 (Contingency Plan)이 수립되어 있습니다.

당기말과 전기말 현재 비파생금융상품과 파생금융상품의 잔존기간별 구성내역은 다음과 같습니다.

① 제 20(당) 기말

(단위: 백만원)								
구 분		1월 이하	1월~3월	3월~6월	6월~1년	1년~5년	5년 초과	합 계
<b>&lt;비파생금융상품&gt;</b>								
자산	현금 및 상각후원가 측정 예치금	30,486,441	845,977	501,733	860,975	4,467	516,661	33,216,254
	당기손익-공정가치 측정 예치금	63,113	-	-	-	-	-	63,113
	당기손익-공정가치 측정 대출채권	31,100	689,261	46,369	117,820	310,954	880,595	2,076,099
	상각후원가 측정 대출채권	30,170,280	38,040,760	52,331,623	82,840,301	119,243,663	69,258,709	391,885,336
	당기손익-공정가치 측정 유가증권	44,779,587	1,413,545	571,552	1,160,406	3,384,948	4,729,943	56,039,981
	기타포괄손익-공정가치 측정 유가증권	55,002,284	10,740	207	414	79,640	3,321,488	58,414,773
	상각후원가 측정 유가증권	385,809	2,070,392	1,202,211	3,649,376	19,054,766	34,889,104	61,251,658
	기타금융자산	15,451,455	102,714	138,116	287,473	231,608	1,571,561	17,782,927
	합 계	176,370,069	43,173,389	54,791,811	88,916,765	142,310,046	115,168,061	620,730,141
부채	예수금(*2)	187,299,944	28,357,521	36,578,825	59,863,780	14,894,480	2,355,459	329,350,009
	당기손익-공정가치 측정 금융부채	1,409,608	794	7,042	2,785	18,870	-	1,439,099
	차입금	14,670,192	3,783,621	2,920,338	5,463,070	10,692,374	4,392,815	41,922,410
	사채	5,872,508	6,261,775	5,039,503	11,457,246	43,712,609	6,454,265	78,797,906
	당기손익-공정가치 측정 지정 금융부채	596,675	221,857	336,784	1,277,802	5,043,549	979,057	8,455,724
	기타금융부채	29,128,836	97,138	151,655	542,221	643,043	75,813	30,638,706
	합 계	238,977,763	38,722,706	45,034,147	78,606,904	75,004,925	14,257,409	490,603,854
난외항목(*3)	지급보증	4,481,506	-	-	-	-	-	4,481,506
	대출약정 및 기타 신용관련 부채	187,536,416	-	-	19,900	-	-	187,556,316
	합 계	192,017,922	-	-	19,900	-	-	192,037,822
<b>&lt;파생금융상품&gt;</b>								
순액 및 총액 결제파생상품		419,951	29,829	75,483	149,274	103,770	101,072	879,379

② 제 19(전) 기말

(단위: 백만원)								
구 분	1월 이하	1월~3월	3월~6월	6월~1년	1년~5년	5년 초과	합 계	
<b>&lt;비파생금융상품&gt;</b>								
자산	현금 및 상각후원가 측정 예치금	25,543,400	1,039,822	421,453	1,145,323	50,070	249,503	28,449,571
	당기손익-공정가치 측정 예치금	130,780	150,217	594,643	21,885	-	-	897,525
	당기손익-공정가치 측정 대출채권	29,961	783,429	12,638	142,756	773,305	488,326	2,230,415
	상각후원가 측정 대출채권	28,857,297	36,706,993	46,672,732	74,931,639	103,334,861	70,169,035	360,672,557
	당기손익-공정가치 측정 유가증권	39,736,655	1,852,680	728,518	1,120,791	2,716,677	3,774,694	49,930,015
	기타포괄손익-공정가치 측정 유가증권	57,317,802	-	-	40,145	30,195	2,111,220	59,499,362
	상각후원가 측정 유가증권	1,214,108	2,015,590	1,704,574	2,098,374	17,491,024	32,951,459	57,475,129
	기타금융자산	13,291,239	122,258	122,893	562,793	249,166	3,122,107	17,470,456
	합 계	166,121,242	42,670,989	50,257,451	80,063,706	124,645,298	112,866,344	576,625,030
부채	예수금(*2)	149,773,324	31,415,213	38,077,790	61,746,589	14,972,484	3,590,916	299,576,316
	당기손익-공정가치 측정 금융부채	1,558,186	1,096	12,095	17,997	48,609	-	1,637,983
	차입금	15,314,322	3,690,803	3,608,178	4,028,183	5,244,109	3,002,243	34,887,838
	사채	5,367,601	4,370,308	4,876,333	8,945,916	49,804,651	6,467,621	79,832,430
	당기손익-공정가치 측정 지정 금융부채	487,743	110,965	678,041	1,651,198	5,414,944	1,066,565	9,409,456
	기타금융부채	23,504,746	118,689	253,779	510,768	416,868	3,449,392	28,254,242
	합 계	196,005,922	39,707,074	47,506,216	76,900,651	75,901,665	17,576,737	453,598,265
난외항목(*3)	지급보증	4,698,558	-	-	-	-	-	4,698,558
	대출약정 및 기타 신용관련 부채	178,516,047	-	-	-	-	-	178,516,047
	합 계	183,214,605	-	-	-	-	-	183,214,605
<b>&lt;파생금융상품&gt;</b>								
순익 및 총익 결제파생상품	407,885	9,640	34,228	18,196	160,292	176,976	807,217	

(\*1) 표시된 금액은 금융상품의 원금 및 이자의 현금흐름을 모두 포함하고 있습니다.

(\*2) 당기말 및 전기말 현재 요구불예금 148,725,197백만원 및 116,282,706백만원을 각각 최단기로 분류하였습니다.

(\*3) 시가로 평가되는 단기매매금융상품은 1개월 이내 최단기로 분류하였습니다.

(\*4) 연결실체가 제공한 사채발행, 용자담보 등 금융보증에 해당하는 지급보증, 대출약정 및 기타신용공여의 경우 약정 만기가 존재하나, 거래 상대방이 지급을 요청하는 경우 즉시 지급을 이행하여야 하므로, 실행될 수 있는 가장 이른 구간으로 구분합니다.

#### (5) 금융상품의 공정가치 측정

활성시장에서 거래되는 금융상품의 공정가치는 보고기간종료일 현재 고시되는 시장가격에 기초하여 산정됩니다. 연결실체가 보유하고 있는 금융자산의 공시되는 시장가격은 매매중개기관의 공시가격에 기초합니다.

활성시장에서 거래되지 아니하는 금융상품(예: 장외파생상품)의 공정가치는 평가기법을 사용하여 결정하거나, 독립적인 외부전문평가기관의 평가결과를 이용합니다. 연결실체는 다양한 평가기법을 활용하고 있으며 보고기간종료일에 현재 시장상황에 근거하여 합리적인 가정을 수립하고 있습니다.

금융상품의 공정가치는 합리적인 판단력과 거래의사가 있는 독립된 당사자 사이의 최근 거래를 사용하는 방법, 실질적으로 동일한 다른 금융상품의 현행공정가치를 이용할 수 있다면 이를 참조하는 방법, 추정현금흐름할인방법, 옵션가격결정모형과 같은 다양한 기법들을 사용하여 공정가치를 산정하고 있습니다. 예를 들어 이자율 스왑의 공정가치는 미래예상현금흐름의 현재가치로 계산되며 외환선도계약의 공정가치는 보고기간종료일의 고시선도환율을 적용하여 산출됩니다.

연결실체는 금융상품의 공정가치를 다음의 3가지 수준으로 분류하여 공시합니다.

- 수준 1 : 활성시장에서 공시되는 가격을 공정가치로 측정하는 금융상품의 경우, 동 금융상품의 공정가치는 수준 1로 분류하고 있습니다.
- 수준 2 : 평가기법을 사용하여 금융상품의 공정가치를 측정하는 경우, 유의적인 투입변수가 시장에서 관측한 정보에 기초한다면 동 금융상품의 공정가치는 수준 2로 분류하고 있습니다.
- 수준 3 : 평가기법을 사용하여 금융상품의 공정가치를 측정하는 경우, 유의적인 투입변수가 시장에서 관측불가능한 정보에 기초한다면 동 금융상품의 공정가치는 수준 3으로 분류하고 있습니다.

1) 공정가치로 측정하는 금융상품

1-1) 당기말과 전기말 현재 연결재무상태표에서 공정가치로 측정하는 금융상품의 평가수준 별 공정가치의 내역은 다음과 같습니다.

① 제 20(당) 기말

(단위: 백만원)					
구 분	수준 1	수준 2	수준 3(*3)	합 계	
당기손익-공정가치측정예치금	-	-	63,112	63,112	
당기손익-공정가치측정대출채권(*1)	-	708,111	1,308,690	2,016,801	
당기손익-공정가치측정유가증권	채무증권 및 기타증권 (*2)	7,029,453	39,335,739	8,721,500	55,086,692
	지분증권	693,816	210,230	832,413	1,736,459
	금/은예치금	188,339	-	-	188,339
	소 계	7,911,608	39,545,969	9,553,913	57,011,490
파생상품자산	매매목적	125,339	4,623,218	408,855	5,157,412
	위험회피목적	-	475,708	795	476,503
	소 계	125,339	5,098,926	409,650	5,633,915
기타포괄손익-공정가치측정유가증권	채무증권	17,515,390	39,861,238	32,805	57,409,433
	지분증권	172,403	49,673	684,603	906,679
	소 계	17,687,793	39,910,911	717,408	58,316,112
금융상품자산 총계		25,724,740	85,263,917	12,052,773	123,041,430
당기손익-공정가치측정금융부채	매도유가증권	897,129	-	-	897,129
	금/은예수부채	539,565	-	-	539,565
	소 계	1,436,694	-	-	1,436,694
당기손익-공정가치측정지정금융부채	매도파생결합증권(*2)	-	314,220	8,141,504	8,455,724
파생상품부채	매매목적	161,628	4,431,080	87,356	4,680,064
	위험회피목적	-	233,684	102,819	336,503
	소 계	161,628	4,664,764	190,175	5,016,567
금융상품부채 총계		1,598,322	4,978,984	8,331,679	14,908,985

(\*1) 연결실체가 투자한 당기손익-공정가치 금융자산 중 라임자산운용 관련 P-note평가액은 1,612억원으로 당기말 현재 이와 관련하여 국제 분쟁이 진행 중에 있으며, 연결실체는 활성화된 공정가격이 존재하지 않아 최근 감사보고서 등을 기초로 이후 상황의 변경 등을 고려하여 공정가치를 추정하였습니다. 연결실체의 연결재무제표 작성시 사용한 중요한 미래에 대한 회계추정 및 가정은 향후 입수 가능한 정보 및 시장상황 등 불확실성의 변동에 따라 조정을 유발할 수 있으며, 연결실체의 사업, 재무상태 및 성과, 유동성에 미칠 궁극적인 영향은 현재로는 예측할 수 없습니다.

(\*2) GEN2파트너스자산운용 관련 금융상품(수익증권2,117억원, 매도파생결합증권2,117억원)은 당기 중 환매지연이 발생하였으며 연결실체는 환매중단 펀드에 대하여 입수가능한 가장 최근의 자료에 기초한 순자산가치를 이용하여 공정가치를 추정하였으며 이후 시장상황 등에 따른 공정가치 측정의 불확실성이 존재합니다.

(\*3) 신한금융투자의 수준3 분류 장외파생상품 평가 대상금액은 당기손익-공정가치측정금융자산 204,608백만원과 당기손익-공정가치측정지정금융부채 8,141,504백만원, 파생상품자산 405,313백만원, 파생상품부채 83,269백만원 입니다. 상기 수준3분류 장외파생상품은 신한금융투자의 내부평가모형을 활용해 공정가치를 측정하고 있습니다.



② 제 19(전) 기말

(단위: 백만원)					
구 분	수준 1	수준 2	수준 3	합 계	
당기손익-공정가치측정예치금	-	66,870	830,655	897,525	
당기손익-공정가치측정대출채권	-	686,446	1,468,375	2,154,821	
당기손익-공정가치측정유가증권	채무증권 및 기타증권	6,304,161	33,145,583	8,951,398	48,401,142
	지분증권	890,714	195,395	511,831	1,597,940
	금/은예치금	111,715	-	-	111,715
	소 계	7,306,590	33,340,978	9,463,229	50,110,797
파생상품자산	매매목적	35,711	2,088,307	462,050	2,586,068
	위험회피목적	-	240,430	2,776	243,206
	소 계	35,711	2,328,737	464,826	2,829,274
기타포괄손익-공정가치측정유가증권	채무증권	16,892,704	41,645,124	35,266	58,573,094
	지분증권	183,107	-	624,852	807,959
	소 계	17,075,811	41,645,124	660,118	59,381,053
금융상품자산 총계		24,418,112	78,068,155	12,887,203	115,373,470
당기손익-공정가치측정금융부채	매도유가증권	1,164,697	-	-	1,164,697
	금/은예수부채	467,760	-	-	467,760
	소 계	1,632,457	-	-	1,632,457
당기손익-공정가치측정지정금융부채	매도파생결합증권	-	897,967	8,511,489	9,409,456
파생상품부채	매매목적	46,854	1,834,930	119,220	2,001,004
	위험회피목적	-	112,258	189,750	302,008
	소 계	46,854	1,947,188	308,970	2,303,012
금융상품부채 총계		1,679,311	2,845,155	8,820,459	13,344,925

1-2) 공정가치 수준 3으로 분류된 금융상품의 내역

연결실체는 매 보고기간말에 그룹 자산의 공정가치를 결정하기 위해 외부의 독립적이고 자격을 갖춘 평가사의 평가값 혹은 내부평가모형의 평가값을 사용하고 있습니다. 당기와 전기 중 공정가치 수준 3에 해당되는 금융상품의 증감내역은 다음과 같습니다.

① 제 20(당) 기

(단위: 백만원)				
구 분	당기손익-공정가치 측정 금융자산	기타포괄손익-공정가치 측정 유가증권	당기손익-공정가치 측정 지정금융부채	순파생상품
기초 금액	11,762,259	660,118	(8,511,489)	155,856
총손익	9,888	(4,615)	(206,432)	136,386
- 당기손익인식금액(*1)	(59,931)	(2,094)	(196,743)	136,386
- 기타포괄손익인식금액	69,819	(2,521)	(9,689)	-
매입	4,461,802	61,919	-	1,171
발행	-	-	(9,043,503)	-
결제	(5,231,666)	(14)	9,928,472	(74,584)
타계정 분류(*3)	(377,641)	-	-	-
수준 3으로 이동(*2)	358,123	-	(308,552)	625
수준 3으로부터의 이동(*2)	(57,513)	-	-	21
사업결합(주석47)	463	-	-	-
기말 금액	10,925,715	717,408	(8,141,504)	219,475

② 제 19(전) 기

(단위: 백만원)				
구 분	당기손익-공정가치 측정 금융자산	기타포괄손익-공정가치 측정 유가증권	당기손익-공정가치 측정 지정금융부채	순파생상품
기초 금액	7,122,565	550,505	(6,833,737)	(526,223)
총손익	186,775	36,177	(840,248)	591,332
- 당기손익인식금액(*1)	61,738	1,461	(826,594)	591,332
- 기타포괄손익인식금액	125,037	34,716	(13,654)	-
매입	5,941,978	103,564	-	2,221
발행	-	-	(8,821,680)	-
결제	(2,332,781)	(22,842)	7,984,176	88,312
타계정 분류	-	(7,286)	-	-
수준 3으로 이동(*2)	162,906	-	-	248
수준 3으로부터의 이동(*2)	(27,075)	-	-	(34)
사업결합	707,891	-	-	-
기말 금액	11,762,259	660,118	(8,511,489)	155,856

(\*1) 당기와 전기 중 공정가치 수준 3으로 분류된 금융상품의 증감내역 중 당기손익으로 인식된 금액과 보고기간말 현재 보유하고 있는 금융상품 관련 당기손익 인식액은 포괄손익계산서 상 다음과 같은 개별항목으로 표시되고 있습니다.

(단위: 백만원)		
구 분	제 20(당) 기	
	당기손익 인식금액	보고기간말 보유 금융상품 관련 당기손익 인식액
당기손익-공정가치측정 금융자산 관련손익	(8,304)	(180,419)
당기손익-공정가치측정지정 금융부채 관련손익	(196,743)	189,885
기타포괄손익-공정가치측정 유가증권 관련손익	(2,094)	(2,094)
기타영업손익	84,759	19,495
합 계	(122,382)	26,867

(단위: 백만원)		
구 분	제 19(전) 기	
	당기손익 인식금액	보고기간말 보유 금융상품 관련 당기손익 인식액
당기손익-공정가치측정 금융자산 관련손익	544,849	23,912
당기손익-공정가치측정지정 금융부채 관련손익	(826,594)	(66,113)
기타포괄손익-공정가치측정 유가증권 관련손익	1,461	1,191
기타영업손익	108,221	109,547
합 계	(172,063)	68,537

(\*2) 해당 지분증권은 거래정지 등의 사유로 관측가능한 시장 자료의 이용 가능 여부가 변경됨에 따라 수준간이동이 발생하였고, 해당 파생상품은 평가방법 변경 등의 사유로 관측가능한 시장 자료의 이용 가능 여부가 변경됨에 따라 수준간 이동이 발생하였습니다.

(\*3) 관계기업에 대한 투자자산으로 대체되었습니다.

1-3) 가치평가기법 및 시장에서 관측불가능한 투입변수

1-3-1) 당기말과 전기말 현재 공정가치 수준 2로 분류된 금융상품의 공정가치 측정시 사용된 평가기법과 투입변수는 다음과 같습니다.

① 제 20(당) 기말

(단위: 백만원)				
금융상품 종류	가치평가기법	종류	장부금액	투입변수
당기손익-공정가치측정금융자산	현금흐름할인모형	채무증권	40,043,850	할인율, 금리, 주가 등
	순자산가치평가법	지분증권	210,230	주식·채권 등 기초자산 가격
	소 계		40,254,080	
파생상품자산	옵션모형,	매매목적	4,623,218	할인율, 환율, 변동성, 주가 및 상품지수 등
	현금흐름할인모형	위험회피목적	475,708	
	소 계		5,098,926	
기타포괄손익-공정가치측정유가증권	현금흐름할인모형	채무증권	39,861,238	할인율, 금리 등 기초자산 가격
	순자산가치평가법	지분증권	49,673	
	소 계		39,910,911	
금융자산 합계			85,263,917	
당기손익-공정가치측정지정금융부채	현금흐름할인모형	복합금융상품	314,220	할인율
파생상품부채	옵션모형,	매매목적	4,431,080	할인율, 환율, 변동성, 주가 및 상품지수 등
	현금흐름할인모형	위험회피목적	233,684	
	소 계		4,664,764	
금융부채 합계			4,978,984	

② 제 19(전) 기말

(단위: 백만원)				
금융상품 종류	가치평가기법	종류	장부금액	투입변수
당기손익-공정가치측정금융자산	현금흐름할인모형	채무증권	33,898,899	할인율, 금리, 주가 등
	순자산가치평가법	지분증권	195,395	주식·채권 등 기초자산 가격
	소 계		34,094,294	
파생상품자산	옵션모형,	매매목적	2,088,307	할인율, 환율, 변동성, 주가 및 상품지수 등
	현금흐름할인모형	위험회피목적	240,430	
	소 계		2,328,737	
기타포괄손익-공정가치측정유가증권	현금흐름할인모형, 순자산가치평가	매매목적채무증권	41,645,124	할인율, 성장률, 주식·채권 등 기초자산 가격
금융자산 합계			78,068,155	
당기손익-공정가치측정지정금융부채	현금흐름할인모형	복합금융상품	897,967	할인율
파생상품부채	옵션모형,	매매목적	1,834,930	할인율, 환율, 변동성, 주가 및 상품지수 등
	현금흐름할인모형	위험회피목적	112,258	
	소 계		1,947,188	
금융부채 합계			2,845,155	

1-3-2) 당기말과 전기말 현재 공정가치 수준 3으로 분류된 금융상품의 공정가치 측정시 사용된 평가기법 및 유의적이지만 관측가능하지 않은 투입변수는 다음과 같습니다.

① 제 20(당) 기말

(단위: 백만원)					
금융상품 종류	가치평가기법	종류	장부금액(*2)	유의적이지만 관측가능하지 않은 투입변수	범위
당기손익-공정가치측정 금융자산	현금흐름할인모형, 옵션모형(*1), 유사기업비교법	채무증권	10,093,302	기초자산의 변동성 할인율 상관계수	5.06%~61.32% 0.35%~27.17% 0.00%~100.00%
	현금흐름할인모형, 순자산가치평가법, 옵션모형(*1), 유사기업비교법	지분증권	832,413	기초자산의 변동성 할인율 상관계수	21.00%~40.00% 5.83%~16.87% 20.00%~79.00%
	소 계		10,925,715		
파생상품자산	옵션모형(*1)	주식 및 환율관련	113,496	기초자산의 변동성 상관계수	4.30%~127.00% -3.00%~82.00%
	옵션모형(*1)	이자율관련	23,112	기초자산의 변동성 회귀계수 상관계수	0.47%~1.00% 0.30%~0.58% 26.00%~90.45%
	옵션모형(*1)	신용 및 상품관련	273,042	기초자산의 변동성 상관계수	1.00%~40.00% -43.00%~92.00%
	소 계		409,650		
기타포괄손익-공정가치측정 유가증권	현금흐름할인모형,순 자산가치평가법, 옵션모형(*1), 유사기업비교법	채무증권	32,805	기초자산의 변동성 할인율 성장율	22.11% 0.05%~19.05% 0.00%~2.00%
		지분증권	684,603		
	소 계		717,408		
금융자산 합계			12,052,773		
당기손익-공정가치 측정 지정 금융부채	옵션모형(*1)	주식관련	8,141,504	기초자산의 변동성 상관계수	1.00%~127.00% -43.00%~92.00%
파생상품부채	옵션모형(*1)	주식 및 환율관련	25,525	기초자산의 변동성 상관계수	4.30%~61.00% -3.00%~82.00%
	옵션모형(*1)	이자율관련	134,759	기초자산의 변동성 회귀계수 상관계수	0.47%~40.00% 0.30%~0.63% 20.13%~90.34%
	옵션모형(*1)	신용 및 상품관련	29,891	기초자산의 변동성 상관계수	1.00%~102.00% -43.00%~92.00%
	소 계		190,175		
금융부채 합계			8,331,679		

(\*1) 파생상품 공정가치를 측정하기 위해 적용된 옵션모형은 Black-Scholes 모델, Hull-White 모델 등을 포함하고 있으며, 상품 유형에 따라 일부 상품에 대해서는 몬테카를로 시뮬레이션(Monte Carlo simulation) 등의 방법을 적용하고 있습니다.

(\*2) 장부금액을 공정가치의 합리적인 근사치로 보아 장부금액을 공정가치로 공시한 항목과 관련된 평가기법과 투입변수는 공시하지 않습니다.



② 제 19(전) 기말

(단위: 백만원)					
금융상품 종류	가치평가방법	종류	장부금액(*2)	유의적이지만 관측가능하지 않은 투입변수	범위
당기손익-공정가치측정 금융자산	현금흐름할인모형, 옵션모형(*1)	채무증권	11,250,428	기초자산의 변동성 할인율	0.00%~46.36% 1.14%~30.70%
	현금흐름할인모형, 순자산가치평가법	지분증권	511,831	기초자산의 변동성 상관계수 할인율	1.00%~43.00% 5.00%~88.00% 5.06%~15.42%
	소 계			11,762,259	
파생상품자산	옵션모형(*1)	주식 및 환율관련	145,011	기초자산의 변동성 상관계수	1.51%~56.00% -42.00%~82.00%
	옵션모형(*1)	이자율관련	30,983	기초자산의 변동성 회귀계수 상관계수	0.50%~0.67% 1.30%~1.57% 59.53%
	옵션모형(*1)	신용 및 상품관련	288,832	기초자산의 변동성 상관계수	0.00%~39.00% 0.00%~93.00%
	소 계			464,826	
기타포괄손익-공정가치측정 유가증권	현금흐름할인모형, 순자산가치평가법	채무증권	35,266	할인율	7.78%~19.32%
		지분증권	624,852	성장율	0.00%~2.00%
	소 계			660,118	
금융자산 합계			12,887,203		
당기손익-공정가치 측정 지정 금융부채	옵션모형(*1)	주식관련	8,511,489	기초자산의 변동성 상관계수	0.00%~140.00% -46.00%~93.00%
파생상품부채	옵션모형(*1)	주식 및 환율관련	30,412	기초자산의 변동성 상관계수	0.00%~140.00% 0.00%~78.00%
	옵션모형(*1)	이자율관련	213,170	기초자산의 변동성 회귀계수 상관계수	0.00%~55.00% 1.30%~2.77% 45.06%~90.34%
	옵션모형(*1)	신용 및 상품관련	65,388	기초자산의 변동성 상관계수	0.00%~109.00% -46.00%~93.00%
	소 계			308,970	
금융부채 합계			8,820,459		

(\*1) 파생상품 공정가치를 측정하기 위해 적용된 옵션모형은 Black-Scholes 모델, Hull-White 모델 등을 포함하고 있으며, 상품 유형에 따라 일부 상품에 대해서는 몬테카를로 시뮬레이션(Monte Carlo simulation) 등의 방법을 적용하고 있습니다.

(\*2) 장부금액을 공정가치의 합리적인 근사치로 보아 장부금액을 공정가치로 공시한 항목과 관련된 평가기법과 투입변수는 공시하지 않습니다.

1-4) 관측가능하지 않은 투입변수의 변경에 대한 민감도

당기말 및 전기말 현재 수준 3으로 분류된 금융상품의 공정가치 측정시 관측가능하지 않은 투입변수를 합리적으로 가능한 대체적인 가정에 따른 투입변수로 변경하는 경우 당기손익 또는 기타포괄손익 등으로 인식되는 변동의 효과는 다음과 같습니다.

① 제 20(당) 기말

(단위: 백만원)			
금융상품 종류		유리한 변동	불리한 변동
당기손익인식(*1)	당기손익-공정가치측정금융자산	53,821	(48,547)
	파생상품자산	23,011	(21,532)
기타포괄손익-공정가치측정 유가증권(*2)		26,817	(21,044)
합 계		103,649	(91,123)
당기손익인식(*1)	당기손익-공정가치측정지정금융부채	72,042	(71,690)
	파생상품부채	17,976	(18,368)
합 계		90,018	(90,058)

② 제 19(전) 기말

(단위: 백만원)			
금융상품 종류		유리한 변동	불리한 변동
당기손익인식(*1)	당기손익-공정가치측정금융자산	44,108	(23,618)
	파생상품자산	24,792	(22,184)
기타포괄손익-공정가치측정유가증권(*2)		36,258	(22,183)
합 계		105,158	(67,985)
당기손익인식(*1)	당기손익-공정가치측정지정금융부채	55,224	(53,294)
	파생상품부채	16,830	(22,535)
합 계		72,054	(75,829)

(\*1) 주요 관측불가능한 투입변수인 기초자산의 변동성 또는 상관계수를 10% 만큼 증가 또는 감소시킴으로써 공정가치 변동을 산출하고 있습니다.

(\*2) 주요 관측불가능한 투입변수인 성장율(0%~1%)과 할인율(-1%~1%)을 증가 또는 감소시킴으로써 공정가치 변동을 산출하고 있습니다.



2) 상각후원가로 측정하는 금융상품

2-1) 상각후원가로 측정하는 금융상품의 공정가치 산출 방법은 다음과 같습니다.

구 분	공정가치 산출 방법
현금 및 예치금	현금은 장부금액과 공정가치가 동일하며 예치금은 변동이자율 예치금과 초단기성인 익일 예치금이 대부분이므로 공정가치의 대용치로 장부금액을 사용하였습니다.
대출채권	대출채권의 공정가치는 수취할 것으로 예상되는 기대 현금흐름을 시장이자율과 차주의 신용위험등을 고려한 할인율로 할인하여 산출하였습니다.
유가증권	한국자산평가(주), KIS채권평가(주)가 제공하는 최근거래일의 기준단가 중 작은 값을 공정가치로 산출하였습니다.
예수부채 및 차입부채	요구불예수부채, 어음관리계좌수탁금, 콜머니는 초단기성 부채로 장부금액을 공정가치로 평가하였으며, 나머지 예수부채와 차입부채는 계약상 현금흐름을 시장이자율에 잔여위험을 고려한 할인율로 할인한 현재가치를 공정가치로 산출하였습니다.
사 채	활성시장 가격을 기초로 하고 있습니다. 활성시장 가격이 유효하지 않는 경우, 계약상 현금흐름을 시장이자율에 잔여위험을 고려한 할인율로 할인한 현재가치를 공정가치로 산출하였습니다.
기타금융자산 및 기타금융부채	현물환 및 미회수, 미지급 내국환 등 단기성 및 경과성 계정의 경우 장부금액을 공정가치로 평가하였으며, 나머지 기타금융상품의 경우 계약상 현금흐름을 시장이자율에 잔여위험을 고려한 할인율로 할인한 현재가치를 공정가치로 산출하였습니다.

2-2) 당기말과 전기말 현재 상각후원가로 측정하는 금융상품의 장부금액과 공정가치는 다음과 같습니다.

(단위: 백만원)					
계정과목		제 20(당) 기말		제 19(전) 기말	
		장부금액	공정가치	장부금액	공정가치
상각후원가측정예치금		31,605,262	31,607,122	25,840,858	25,852,497
상각후원가측정대출채권	가계	146,843,366	147,634,589	134,510,282	135,620,862
	기업	177,046,416	178,420,230	159,560,873	160,818,205
	공공 및 기타자금대출	4,021,926	4,048,167	3,427,855	3,446,485
	은행 간 자금대출	5,487,147	5,495,236	2,629,999	2,644,603
	신용카드	22,822,664	23,220,987	23,115,970	23,489,180
	소 계	356,221,519	358,819,209	323,244,979	326,019,335
상각후원가측정유가증권	국공채	31,816,320	33,391,597	30,385,084	32,242,339
	금융채	3,835,577	3,987,172	4,770,204	4,882,081
	회사채	11,630,726	12,075,175	10,426,777	10,878,059
	소 계	47,282,623	49,453,944	45,582,065	48,002,479
기타금융자산		20,341,191	20,359,778	17,477,778	17,493,331
자산 총계		455,450,595	460,240,053	412,145,680	417,367,642
예수부채	요구불예수부채	148,725,197	148,725,197	116,282,707	116,282,707
	기한부예수부채	157,833,891	157,936,969	158,427,447	158,478,949
	양도성예금증서	5,946,704	5,965,139	9,707,791	9,714,806
	발행어음예수부채	6,226,937	6,226,855	4,579,587	4,579,425
	어음관리계좌수탁금	4,006,319	4,006,319	3,987,372	3,987,372
	기 타	3,677,820	3,678,316	1,889,352	1,889,700
	소 계	326,416,868	326,538,795	294,874,256	294,932,959
차입부채	콜머니	1,760,042	1,760,042	712,247	712,247
	매출어음	10,706	10,696	19,070	19,035
	환매조건부채권매도	11,065,584	11,065,584	9,089,736	9,089,736
	차입부채	28,757,732	28,863,015	25,042,103	25,205,292
	소 계	41,594,064	41,699,337	34,863,156	35,026,310
사채	원화사채	64,083,920	64,842,258	64,717,212	65,322,413
	외화사채	11,050,474	11,262,332	10,646,152	10,783,027
	소 계	75,134,394	76,104,590	75,363,364	76,105,440
기타금융부채		34,129,626	34,136,128	28,231,911	27,949,306
부채 총계		477,274,952	478,478,850	433,332,687	434,014,015

2-3) 당기말과 전기말 현재 연결재무상태표에서 공정가치로 측정되지는 않으나 공정가치가 공시되는 금융상품의 평가수준별 공정가치의 내역은 다음과 같습니다.

① 제 20(당) 기말

(단위: 백만원)					
구 분		수준 1	수준 2	수준 3	합 계
상각후원가측정예치금		779,759	29,957,444	869,919	31,607,122
상각후원가측정대출채권	가계대출	-	-	147,634,589	147,634,589
	기업대출	-	-	178,420,230	178,420,230
	공공 및 기타자금대출	-	-	4,048,167	4,048,167
	은행 간 자금대출	-	2,187,270	3,307,966	5,495,236
	신용카드	-	-	23,220,987	23,220,987
	소 계	-	2,187,270	356,631,939	358,819,209
상각후원가측정유가증권	국공채	22,130,487	11,261,110	-	33,391,597
	금융채	1,070,220	2,916,952	-	3,987,172
	회사채	-	11,994,724	80,451	12,075,175
	소 계	23,200,707	26,172,786	80,451	49,453,944
기타금융자산		-	8,661,345	11,698,433	20,359,778
자산 총계		23,980,466	66,978,845	369,280,742	460,240,053
예수부채	요구불예수부채	-	148,725,197	-	148,725,197
	기한부예수부채	-	-	157,936,969	157,936,969
	양도성예금증서	-	-	5,965,139	5,965,139
	발행어음예수부채	-	-	6,226,855	6,226,855
	어음관리계좌수탁금	-	4,006,319	-	4,006,319
	기타	-	3,534,696	143,620	3,678,316
	소 계	-	156,266,212	170,272,583	326,538,795
차입부채	콜머니	-	1,760,042	-	1,760,042
	매출어음	-	-	10,696	10,696
	환매조건부채권매도	95,400	-	10,970,184	11,065,584
	차입부채	-	8,500	28,854,515	28,863,015
	소 계	95,400	1,768,542	39,835,395	41,699,337
사채	원화사채	-	35,740,750	29,101,508	64,842,258
	외화사채	-	7,944,242	3,318,090	11,262,332
	소 계	-	43,684,992	32,419,598	76,104,590
기타금융부채		-	10,383,020	23,753,108	34,136,128
부채 총계		95,400	212,102,766	266,280,684	478,478,850

② 제 19(전) 기말

(단위: 백만원)				
구 분	수준 1	수준 2	수준 3	합 계
상각후원가측정예치금	3,133,425	22,149,706	569,366	25,852,497
상각후원가측정대출채권	가계대출	-	135,620,862	135,620,862
	기업대출	108	-	160,818,097
	공공 및 기타자금대출	-	-	3,446,485
	은행 간 자금대출	-	960,827	1,683,776
	신용카드	-	-	23,489,180
	소 계	108	960,827	325,058,400
상각후원가측정유가증권	국공채	20,524,820	11,717,519	-
	금융채	2,252,484	2,629,597	-
	회사채	-	10,792,000	86,059
	소 계	22,777,304	25,139,116	86,059
기타금융자산	526,813	10,813,821	6,152,697	17,493,331
자산 총계	26,437,650	59,063,470	331,866,522	417,367,642
예수부채	요구불예수부채	1,053,963	115,216,336	12,408
	기한부예수부채	-	-	158,478,949
	양도성예금증서	-	-	9,714,806
	발행어음예수부채	-	-	4,579,425
	어음관리계좌수탁금	-	3,987,372	-
	기타	1,747,509	-	142,191
	소 계	2,801,472	119,203,708	172,927,779
차입부채	콜머니	174,000	538,247	-
	매출어음	-	-	19,035
	환매조건부채권매도	6,734,162	-	2,355,574
	차입부채	-	-	25,205,292
	소 계	6,908,162	538,247	27,579,901
사채	원화사채	-	43,747,553	21,574,860
	외화사채	-	7,535,065	3,247,962
	소 계	-	51,282,618	24,822,822
기타금융부채	526,685	7,932,723	19,489,898	27,949,306
부채 총계	10,236,319	178,957,296	244,820,400	434,014,015

2-4) 당기말과 전기말 현재 연결재무상태표에서 공정가치로 측정되지는 않으나 공정가치 공시를 위하여 수준 2와 수준 3으로 분류된 금융상품의 공정가치 측정시 사용된 평가기법 및 투입변수는 다음과 같습니다.

① 제 20(당) 기말

(단위: 백만원)				
공정가치수준	구 분	공정가치(*)	평가모형	투입변수
수준 2	상각후원가 측정 예치금	29,957,444	현금흐름 할인모형	할인율
	상각후원가 측정 대출채권	2,187,270		할인율, 신용스프레드, 조기상환율
	상각후원가 측정 유가증권	26,172,786		할인율
	기타금융자산	8,661,345		할인율
수준 3	상각후원가 측정 예치금	869,919		할인율
	상각후원가 측정 대출채권	356,631,939		할인율, 신용스프레드, 조기상환율
	상각후원가 측정 유가증권	80,451		할인율
	기타금융자산	11,698,433		할인율
자산 총계		436,259,587		
수준 2	예수부채	156,266,212	현금흐름 할인모형	할인율
	차입부채	1,768,542		할인율
	사채	43,684,992		할인율
	기타금융부채	10,383,020		할인율
수준 3	예수부채	170,272,583		할인율
	차입부채	39,835,395		할인율
	사채	32,419,598		할인율, 회귀계수, 상관계수
	기타금융부채	23,753,108		할인율
부채 총계		478,383,450		

② 제 19(전) 기말

(단위: 백만원)				
공정가치수준	구 분	공정가치(*)	평가모형	투입변수
수준 2	상각후원가 측정 예치금	22,149,706	현금흐름 할인모형	할인율
	상각후원가 측정 대출채권	960,827		할인율, 신용스프레드, 조기상환율
	상각후원가 측정 유가증권	25,139,116		할인율
	기타금융자산	10,813,821		할인율
수준 3	상각후원가 측정 예치금	569,366		할인율
	상각후원가 측정 대출채권	325,058,400		할인율, 신용스프레드, 조기상환율
	상각후원가 측정 유가증권	86,059		할인율
	기타금융자산	6,152,697		할인율
자산 총계		390,929,992		
수준 2	예수부채	119,203,708	현금흐름 할인모형	할인율
	차입부채	538,247		할인율
	사채	51,282,618		할인율
	기타금융부채	7,932,723		할인율
수준 3	예수부채	172,927,779		할인율
	차입부채	27,579,901		할인율
	사채	24,822,822		할인율, 회귀계수, 상관계수
	기타금융부채	19,489,898		할인율
부채 총계		423,777,696		

(\*)장부금액을 공정가치의 합리적인 근사치로 보아 장부금액을 공정가치로 공시한 항목과 관련된 평가기법과 투입변수는 공시하지 않습니다.

3) 당기와 전기 중 최초거래일 손익의 증감내역은 다음과 같습니다.

(단위: 백만원)		
구 분	제 20(당) 기	제 19(전) 기
기초금액	(172,859)	(126,111)
당기신규거래	(347,030)	(178,223)
당기손익인식액	227,290	131,475
기말금액	(292,599)	(172,859)

(6) 금융상품의 범주별 분류

금융자산과 금융부채는 공정가치 또는 상각후원가로 측정됩니다. 금융상품 범주별 장부금액의 자세한 측정 방법은 '4.(5) 금융상품의 공정가치 측정'에서 설명하고 있습니다. 당기말과 전기말 현재 각 금융자산과 금융부채의 범주별 장부금액은 다음과 같습니다.

1) 제 20(당) 기말

(단위: 백만원)					
구 분	당기손익-공정가치 측정 금융자산	기타포괄손익-공정가치 측정 금융자산	상각후원가 측정 금융자산	위험회피파생자산	합 계
현금 및 상각후원가측정예치금	-	-	33,410,542	-	33,410,542
당기손익-공정가치측정예치금	63,112	-	-	-	63,112
당기손익-공정가치측정유가증권	57,011,490	-	-	-	57,011,490
파생상품자산	5,157,412	-	-	476,503	5,633,915
당기손익-공정가치측정대출채권	2,016,801	-	-	-	2,016,801
상각후원가측정대출채권	-	-	356,221,519	-	356,221,519
기타포괄손익-공정가치측정유가증권	-	58,316,112	-	-	58,316,112
상각후원가측정유가증권	-	-	47,282,623	-	47,282,623
기타금융자산	-	-	20,341,191	-	20,341,191
금융자산 총계	64,248,815	58,316,112	457,255,875	476,503	580,297,305

(단위: 백만원)					
구 분	당기손익-공정가치 측정 금융부채		상각후원가 측정 금융부채	위험회피파생부채	합 계
	당기손익-공정가치 측정 금융부채	당기손익-공정가치 측정 지정 금융부채			
예수부채	-	-	326,416,868	-	326,416,868
당기손익-공정가치측정금융부채	1,436,694	-	-	-	1,436,694
당기손익-공정가치측정지정금융부채	-	8,455,724	-	-	8,455,724
파생상품부채	4,680,064	-	-	336,503	5,016,567
차입부채	-	-	41,594,064	-	41,594,064
사채	-	-	75,134,394	-	75,134,394
기타금융부채	-	-	34,129,626	-	34,129,626
금융부채 총계	6,116,758	8,455,724	477,274,952	336,503	492,183,937

2) 제 19(전) 기말

(단위: 백만원)					
구 분	당기손익-공정가치 측정 금융자산	기타포괄손익-공정가치 측정 금융자산	상각후원가 측정 금융자산	위험회피파생자산	합 계
현금 및 상각후원가측정예치금	-	-	28,423,744	-	28,423,744
당기손익-공정가치측정예치금	897,525	-	-	-	897,525
당기손익-공정가치측정유가증권	50,110,797	-	-	-	50,110,797
파생상품자산	2,586,068	-	-	243,206	2,829,274
당기손익-공정가치측정대출채권	2,154,821	-	-	-	2,154,821
상각후원가측정대출채권	-	-	323,244,979	-	323,244,979
기타포괄손익-공정가치측정유가증권	-	59,381,053	-	-	59,381,053
상각후원가측정유가증권	-	-	45,582,065	-	45,582,065
기타금융자산	-	-	17,477,778	-	17,477,778
금융자산 총계	55,749,211	59,381,053	414,728,566	243,206	530,102,036

(단위: 백만원)					
구 분	당기손익-공정가치 측정 금융부채		상각후원가 측정 금융부채	위험회피파생부채	합 계
	당기손익-공정가치 측정 금융부채	당기손익-공정가치 측정 지정 금융부채			
예수부채	-	-	294,874,256	-	294,874,256
당기손익-공정가치측정금융부채	1,632,457	-	-	-	1,632,457
당기손익-공정가치측정지정금융부채	-	9,409,456	-	-	9,409,456
파생상품부채	2,001,004	-	-	302,008	2,303,012
차입부채	-	-	34,863,156	-	34,863,156
사채	-	-	75,363,364	-	75,363,364
기타금융부채	-	-	28,231,911	-	28,231,911
금융부채 총계	3,633,461	9,409,456	433,332,687	302,008	446,677,612



(7) 금융상품 양도거래

1) 제거조건이 충족되지 않은 금융상품

① 환매조건부채권 매도

당기말과 전기말 현재 환매조건부채권매도 중 연결실체가 보유 유가증권을 확정가격으로 재매입할 것을 조건으로 매각하여 제거조건이 충족되지 않은 금융상품의 내역은 다음과 같습니다.

(단위: 백만원)			
구 분		제 20(당) 기말	제 19(전) 기말
양도자산	당기손익-공정가치 측정 유가증권	8,915,488	7,924,953
	기타포괄손익-공정가치 측정 유가증권	1,638,651	1,867,470
	상각후원가 측정 유가증권	205,639	818,470
	합 계	10,759,778	10,610,893
관련부채	환매조건부채권매도	11,075,004	8,717,336

② 유가증권 대차거래

연결실체가 보유한 유가증권을 대여하는 경우 유가증권의 소유권이 이전되나, 대여 기간이 끝난 때 해당 유가증권을 반환하여야 하므로, 연결실체는 해당 유가증권의 위험과 보상의 대부분을 보유함에 따라 대여유가증권 전체를 계속하여 인식하고 있습니다.

당기말과 전기말 현재 대여유가증권의 장부금액은 다음과 같습니다.

(단위: 백만원)			
구 분	제 20(당) 기말	제 19(전) 기말	대여처
국공채	3,213,719	3,951,869	한국증권금융, 한국예탁결제원
금융채	220,324	460,052	한국증권금융, 한국예탁결제원
지분증권	99,670	30,242	한국증권금융
합 계	3,533,713	4,442,163	

2) 제거조건을 충족하나 지속적으로 관여하는 금융상품

당기말과 전기말 현재 제거조건을 충족하나 연결실체가 지속적으로 관여하는 금융상품은 없습니다.

(8) 금융자산과 금융부채의 상계

당기말과 전기말 현재 상계되는 금융자산, 실행가능한 일괄상계약정 또는 이와 유사한 약정의 적용을 받는 금융상품의 내역은 다음과 같습니다.

① 제 20(당) 기말

(단위: 백만원)						
구 분	인식된 금융자산 총액	상계되는 인식된 금융부채 총액	재무상태표에 표시되는 금융자산 순액	재무상태표에서 상계되지 않는 관련금액		순 액
				금융상품	수취한 현금담보	
파생상품 등(*1)	5,361,225	-	5,361,225	4,448,496	314,328	12,129,36
기타금융상품(*1)	18,033,663	6,502,695	11,530,968			9
환매조건부매도담보 유가증권 및 환매조건부매수(대출채권)(*2)	13,694,305	-	13,694,305	13,185,633	-	508,672
유가증권대여약정(*2)	1,202,494	-	1,202,494	1,202,494	-	-
미회수내국환채권(*3)	29,911,693	25,785,507	4,126,186	116,290	-	4,009,896
증권미수금(*4)	29,341	3,140	26,201	-	-	26,201
보험미수금	8,374	-	8,374	5,526	-	2,848
합 계	68,241,095	32,291,342	35,949,753	18,958,439	314,328	16,676,986

(단위: 백만원)						
구 분	인식된 금융부채 총액	상계되는 인식된 금융자산 총액	재무상태표에 표시되는 금융부채 순액	재무상태표에서 상계되지 않는 관련금액		순 액
				금융상품	수취한 현금담보	
파생상품 등(*1)(*5)	13,153,952	-	13,153,952	5,490,974	1,000	18,500,005
기타금융상품(*1)	17,340,722	6,502,695	10,838,027			
환매조건부매도(차입부채)(*2)	11,065,584	-	11,065,584	10,260,684	-	804,900
유가증권차입약정(*2)	897,129	-	897,129	897,129	-	-
미지급내국환채무(*3)	31,605,249	25,785,507	5,819,742	4,099,248	-	1,720,494
증권미지급금(*4)	3,148	3,140	8	8	-	-
보험미지급금	5,742	-	5,742	5,526	-	216
합 계	74,071,526	32,291,342	41,780,184	20,753,569	1,000	21,025,615

② 제 19(전) 기말

(단위: 백만원)						
구 분	인식된 금융자산 총액	상계되는 인식된 금융부채 총액	재무상태표에 표시되는 금융자산 순액	재무상태표에서 상계되지 않는 관련금액		순 액
				금융상품	수취한 현금담보	
파생상품 등(*1)	2,694,236	-	2,694,236	8,090,372	263,541	1,645,802
기타금융상품(*1)	8,624,844	1,319,365	7,305,479			
환매조건부매도담보 유가증권 및 환매조건부매수(대출채권)(*2)	11,828,135	-	11,828,135	11,051,075	-	777,060
유가증권대여약정(*2)	1,927,674	-	1,927,674	1,927,674	-	-
미회수내국환채권(*3)	31,814,310	27,008,189	4,806,121	526,653	-	4,279,468
증권미수금(*4)	25,808	1,134	24,674	-	-	24,674
보험미수금	10,353	-	10,353	8,008	-	2,345
합 계	56,925,360	28,328,688	28,596,672	21,603,782	263,541	6,729,349

(단위: 백만원)						
구 분	인식된 금융부채 총액	상계되는 인식된 금융자산 총액	재무상태표에 표시되는 금융부채 순액	재무상태표에서 상계되지 않는 관련금액		순 액
				금융상품	수취한 현금담보	
파생상품 등(*1)(*5)	12,803,450	-	12,803,450	8,279,924	11,693	10,704,107
기타금융상품(*1)	7,511,639	1,319,365	6,192,274			
환매조건부매도(차입부채 )(*2)	8,717,336	-	8,717,336	8,717,336	-	-
유가증권차입약정(*2)	1,135,614	-	1,135,614	1,135,614	-	-
미지급내국환채무(*3)	28,936,661	27,008,189	1,928,472	1,857,152	-	71,320
증권미지급금(*4)	1,607	1,134	473	473	-	-
보험미지급금	8,202	-	8,202	8,008	-	194
합 계	59,114,509	28,328,688	30,785,821	19,998,507	11,693	10,775,621

(\*1) 연결실체의 장외 파생상품 중 일부는 ISDA(International Swaps and Derivatives Association) 일괄상계약정에 따라 거래가 이루어지고 있습니다. 동 약정에 의하면, 거래상대방의 부도와 같은 신용사건 발생시 해당 거래상대방과의 모든 파생상품 거래는 해지되며, 해지 시점에서 거래 당사자들이 각 거래별로 지급받거나 지급받아야 할 금액을 서로 상계하여 단일의 금액을 일방이 다른 거래상대방에게 지급하게 됩니다.

(\*2) 환매조건부 매매거래 및 유가증권 대차거래 등도 ISDA 일괄상계약정과 유사한 상계약정의 적용을 받고 있습니다.

(\*3) 내국환거래에 따른 채권 및 채무를 처리하는 계정으로 법적 상계권리를 보유하고 순액으로 결제하고 있으므로 재무상태표에 순액으로 표시하고 있습니다.

(\*4) 장내에서 거래되는 상장주식의 결제에 따른 채권 및 채무를 처리하는 계정으로 법적 상계권리를 보유하고 순액으로 결제하고 있으므로 재무상태표에 순액으로 표시하고 있으며, 중앙정산소 제도에 의한 장외파생상품의 장내 결제에 따른 관련 채권과 채무의 상계금액이 포함되어 있습니다.

(\*5) 당기말 현재 인식된 금융부채 총액에는 매도주가연계증권 및 기타매도파생결합증권 8,455,724백만원(전기말 9,409,456백만원)을 포함하고 있습니다. 해당 거래과정에서 당사는 일부 거래에 대해 담보를 제공하고 있으며, 담보로 제공된 금융상품 1,087,349백만원(전기말 122,129백만원)은 재무상태표에서 상계되지 않는 관련 금융상품에 포함하였습니다. 당기말 인식된 금융부채 총액 중 일괄상계약정 또는 유사한 약정이 체결된 상대방과의 거래 금액은 693,017백만원입니다.

(9) 자본위험관리

연결실체는 금융지주회사법에 따라 연결기준 위험가중자산에 대한 총자본비율(이하 "바젤3 기준 자본비율")을 100분의 8 이상으로 유지해야 합니다. 또한, 2016년부터 강화된 바젤 III 기준의 자본규제를 시행함에 따라 손실흡수능력 등을 높이기 위하여 추가적으로 유지해야 하는 BIS자본비율은 최대 14%로 상향되었습니다. 이는 기존 최소 준수 비율에 자본보전완충자본(2.5%p), 국내 시스템적 중요 은행(D-SIB: Domestic Systemically Important Banks) 자본(1.0%p), 경기대응완충자본(2.5%p)을 추가로 적용한 기준으로, 경기대응완충자본은 신용팽창기에 최대 2.5%p를 부과 가능합니다. 당기말 현재 손실흡수능력 등을 높이기 위하여 추가적으로 유지해야 하는 BIS자본비율은 11.5%로, 이는 자본보전완충자본(2.5%p), D-SIB자본(1.0%p), 경기대응완충자본(0%p)을 적용한 기준입니다

바젤3 기준 자본비율은 BIS(국제결제은행)의 바젤은행감독위원회의 '자기자본 측정과 기준에 관한 국제적 합의'에 의한 개념으로 금융회사의 위험 증대에 대처하기 위한 자본비율 규제에 관한 국제적 통일기준을 의미하며, '(보통주자본(공제항목 차감 후) + 기타기본자본 + 보완자본)÷위험가중자산'으로 계산합니다.

보통주자본은 금융지주회사의 손실을 가장 먼저 보전할 수 있으며, 금융지주회사 청산시 최후순위이고 청산시를 제외하고는 상환되지 않는 자본으로서 자본금, 자본준비금, 이익잉여금 등으로 구성됩니다. 기타기본자본은 영구적 성격의 자본으로서 일정 요건을 충족하는 자본증권으로 구성됩니다. 보완자본은 청산시 금융지주회사의 손실을 보전할 수 있는 자본으로서 일정요건을 충족하는 자본증권 등으로 구성됩니다. 공제항목은 금융지주회사가 자산 또는 자본항목으로 보유하고 있으나 손실흡수능력에 기여하지 않는 항목으로서, 별도의 언급이 없는 한 보통주 자본에서 공제합니다.

당기말과 전기말 현재 연결실체의 바젤3 기준 자본비율은 다음과 같습니다.

(단위: 백만원)			
구 분		제 20(당) 기말	제 19(전) 기말
총자본	보통주자본	32,461,864	28,561,566
	기타기본자본	3,805,372	3,138,262
	기본자본 계	36,267,236	31,699,828
	보완자본	3,441,841	4,014,740
	총자본(A)	39,709,077	35,714,568
총 위험가중자산(B)		252,321,426	256,891,664
총자본비율	총자본비율 (A/B)	15.74%	13.90%
	기본자본비율	14.37%	12.34%
	보통주비율	12.87%	11.12%

(\*)당기말 현재 연결실체는 BIS자기자본규제 제도에 따라 적정 자기자본비율을 유지하고 있습니다.

## 5. 유의적인 회계추정 및 판단

연결실체는 연결재무제표를 작성함에 있어 미래에 대한 추정 및 가정에 대한 판단을 하고 있습니다. 이러한 추정 및 판단은 지속적으로 평가되며, 과거 경험 및 현재의 상황에서 합리적으로 예측가능한 미래의 사건과 같은 다른 요소들을 고려하여 이루어집니다. 이렇게 산출된 회계추정치는 실제 발생 결과와 일치하지 않을 수 있습니다. 보고기간말 현재 계상된 자산과 부채의 장부가액을 중요하게 변동시킬수 있는 유의적인 위험을 포함하고 있는 회계추정 및 가정에 대한 판단은 다음과 같습니다.

### (1) 영업권의 손상차손 추정

연결실체는 주식 3의 회계정책에 따라 매년 영업권의 손상 여부를 검토하고 있습니다. 현금 창출단위(집단)의 회수가능금액은 사용가치의 계산에 기초하여 결정되었습니다. 이러한 계산은 추정에 근거하여 이루어집니다.

### (2) 법인세

연결실체는 여러 다른 국가 법인세의 적용을 받고 있습니다. 정상적인 영업과정에서 최종 세금가액의 결정을 불확실하게 하는 여러 종류의 거래와 계산방식이 존재합니다. 연결실체는 보고기간말 현재까지의 영업활동의 결과로 미래에 부담할 것으로 예상되는 법인세효과를 최선의 추정과정을 거쳐 당기법인세 및 이연법인세로 인식하였습니다. 하지만 실제 미래 최종 법인세부담은 인식한 관련 자산·부채와 일치하지 않을 수 있으며, 이러한 차이는 최종 법인세효과가 확정된 시점의 당기법인세 및 이연법인세 자산·부채에 영향을 줄 수 있습니다.

### (3) 금융상품의 공정가치

활성시장에서 거래되지 않는 금융상품(예: 장외파생상품)의 공정가치는 평가기법을 사용하여 결정하고 있습니다. 연결실체는 보고기간종료일 현재 주요한 시장상황에 기초하여, 다양한 평가기법의 선택 및 가정에 대한 판단을 하고 있습니다. 연결실체는 정상거래시장에서 거래되지 않는 다양한 금융상품의 공정가치를 결정하기 위해 평가모형을 이용하는 경우 일반적인 가치평가모형부터 발전된 자체 평가모형까지 다양한 방법을 사용하며 이때 다양한 투입변수와 가정이 적용됩니다.

(4) 대손충당금, 지급보증충당부채 및 미사용약정충당부채

연결실체는 대출채권에 대해서 손상을 평가하여 대손충당금을 설정하고, 지급보증 및 미사용약정한도에 대해서는 충당부채를 설정합니다. 이러한 신용손실에 대한 충당금은 개별평가 대손충당금 추정을 위한 차주별 기대현금흐름의 추정과 집합평가 대손충당금 및 지급보증, 미사용약정충당부채 추정을 위해 사용된 모형의 가정과 변수들에 의해 결정됩니다.

(5) 확정급여채무

확정급여채무의 현재가치는 보험수리적 방식에 의해 결정되는 다양한 요소들에 따라 달라질 수 있습니다. 연금의 순원가(이익)를 결정하는 데 사용되는 가정은 할인율을 포함하고 있으며, 이러한 가정의 변동은 확정급여채무의 장부금액에 영향을 줄 것입니다.

연결실체는 반기별로 적합한 할인율을 결정하고 있습니다. 이러한 할인율은 확정급여채무의 정산시 발생할 것으로 예상되는 미래의 추정 현금 유출액의 현재가치를 결정할 때 사용되어야 하는 이자율을 나타냅니다. 연결실체는 연금이 지급되는 통화로 표시되고 관련 확정급여채무의 기간과 유사한 만기를 가진 우량회사채 이자율을 고려하여 적절한 할인율을 결정하고 있습니다.

확정급여채무와 관련된 다른 주요한 가정들은 일부 현재의 시장 상황에 근거하고 있습니다.

(6) 위험회피관계

연결실체는 위험회피관계를 지정하는데 있어 위험회피기간 전체에 걸쳐 높은 위험회피효과를 기대하고 있으며, 현금흐름위험회피에서 위험회피대상 예상거래는 발생가능성이 매우 높을 것으로 판단하고 있습니다.

6. 종속기업투자

(1) 당기말과 전기말 현재 지배기업 및 주요 연결대상 종속기업의 요약재무상태표는 다음과 같습니다.

(단위: 백만원)						
회사명(*1,*2)	제 20(당) 기말			제 19(전) 기말		
	자산 총계	부채 총계	자본 총계	자산 총계	부채 총계	자본 총계
신한금융지주회사(별도)	35,483,914	10,426,817	25,057,097	32,261,322	9,795,896	22,465,426
신한은행	427,675,103	400,009,589	27,665,514	392,723,044	366,629,929	26,093,115
신한카드	34,885,223	28,465,675	6,419,548	32,917,910	26,769,044	6,148,866
신한금융투자	46,632,433	42,258,341	4,374,092	37,375,487	33,138,930	4,236,557
신한생명보험	36,777,496	34,232,052	2,545,444	34,133,649	32,062,490	2,071,159
오렌지라이프생명보험	33,813,587	30,574,073	3,239,514	32,841,359	29,654,711	3,186,648
신한캐피탈	8,901,349	7,710,010	1,191,339	7,566,428	6,612,519	953,909
제주은행	6,531,838	6,022,397	509,441	6,192,927	5,695,223	497,704
신한신용정보	27,806	10,826	16,980	25,292	10,044	15,248
신한대체투자운용	87,053	71,591	15,462	87,694	75,665	12,029
신한BNPP자산운용	191,127	20,530	170,597	184,203	19,678	164,525
SHC매니지먼트	9,644	-	9,644	9,639	-	9,639
신한디에스	95,150	70,916	24,234	89,141	67,954	21,187
신한저축은행	1,842,231	1,635,433	206,798	1,602,902	1,418,317	184,585
아시아신탁	259,899	85,274	174,625	172,793	43,933	128,860
신한아이타스	87,378	12,159	75,219	77,086	10,962	66,124
신한리츠운용	52,555	8,582	43,973	45,832	5,619	40,213
신한에이아이	42,903	1,890	41,013	42,402	1,674	40,728
네오플렉스	72,550	12,697	59,853	-	-	-

(\*1) 연결대상 종속기업의 요약재무정보는 해당사항이 있는 경우 연결재무제표 기준입니다.

(\*2) 신탁, 수익증권, 유동화전문유한회사, 조합 및 사모투자전문회사 등 실질적인 영업활동을 수행하지 않는 종속기업을 제외하고 있습니다.



(2) 당기 및 전기 중 지배기업 및 주요 연결대상 종속기업의 요약포괄손익계산서는 다음과 같습니다.

(단위: 백만원)						
회사명(*1,*2)	제 20(당) 기			제 19(전) 기		
	영업수익	당기순손익	포괄손익	영업수익	당기순손익	포괄손익
신한금융지주회사(별도)	1,718,407	1,274,443	1,274,892	1,480,030	1,129,173	1,127,202
신한은행	25,049,392	2,078,232	1,911,575	23,145,476	2,329,268	2,527,665
신한카드	4,091,178	606,554	599,451	3,892,257	509,032	486,114
신한금융투자	9,290,965	154,531	147,210	6,139,926	220,764	225,963
신한생명	5,405,933	177,834	227,596	5,413,175	123,870	326,783
오렌지라이프생명보험(*3)	4,456,340	279,282	132,425	4,662,085	271,455	433,510
신한캐피탈	626,455	160,583	162,134	455,246	126,050	123,032
제주은행	214,615	17,521	16,557	239,732	27,934	30,519
신한신용정보	42,658	1,493	1,650	38,648	507	658
신한대체투자운용	17,219	3,433	3,433	32,401	2,144	2,144
신한BNPP자산운용	88,870	26,663	26,663	84,256	23,090	22,655
SHC매니지먼트	70	5	5	154	82	82
신한디에스	164,327	1,862	2,845	138,697	2,074	1,292
신한저축은행	123,590	26,953	26,888	116,849	23,122	22,972
아시아신탁(*3)	102,816	45,791	45,765	54,920	18,098	18,128
신한아이타스	58,599	13,020	12,954	51,823	10,821	10,821
신한리츠운용	12,176	3,764	3,764	7,342	7,414	7,411
신한에이아이	10,246	304	284	3,088	(654)	(654)
네오플렉스(*3)	3,500	(1,146)	(1,015)	-	-	-

(\*1) 연결대상 종속기업의 요약재무정보는 해당사항이 있는 경우 연결재무제표 기준입니다.

(\*2) 신탁, 수익증권, 유동화전문유한회사, 조합 및 사모투자전문회사 등 실질적인 영업활동을 수행하지 않는 종속기업을 제외하고 있습니다.

(\*3) 인수된 회사의 경우 인수시점 이후 기간의 포괄손익계산서상 금액입니다.

(3) 종속기업변동내역

1) 당기 중 신규로 연결재무제표에 포함된 주요 연결대상 종속기업은 다음과 같습니다.

구 분	종속기업명	사 유
포 함	네오플렉스	신규취득
	SBJDNX	신규출자
	신한금융플러스 주식회사	신규출자
제 외	신한아주금융유한공사	청산

(\*) 신탁, 수익증권, 유동화전문유한회사, 조합 및 사모투자전문회사 등 실질적인 영업활동을 수행하지 않는 종속기업을 제외하고 있습니다.

2) 전기 중 신규로 연결재무제표에 포함된 주요 연결대상 종속기업은 다음과 같습니다.

구 분	종속기업명	사 유
포 함	오렌지라이프생명보험	신규취득
	아시아신탁	신규취득
	신한베트남파이낸스	신규취득
	신한에이아이	신규출자

(\*) 신탁, 수익증권, 유동화전문유한회사, 조합 및 사모투자전문회사 등 실질적인 영업활동을 수행하지 않는 종속기업을 제외하고 있습니다.

7. 영업부문 정보

(1) 보고부문에 대한 일반정보

구 분	내 용
은행 부문	고객에 대한 여신, 수신취급 및 이에 수반되는 업무
신용카드 부문	신용카드, 현금서비스, 카드론 등의 영업 및 이에 수반되는 업무
증권 부문	유가증권의 매매, 위탁매매, 인수 및 이에 수반되는 업무
생명보험 부문	생명보험사업과 이에 수반되는 업무
기타 부문	시설대여, 렌탈, 채권추심 및 투자자문 등 상기 영업부문에 속하지 아니하는 부문

(2) 당기 및 전기 중 보고부문별 영업이익 및 당기순이익은 다음과 같습니다.

① 제 20(당) 기

(단위: 백만원)							
구 분	은행	신용카드	증권	생명보험	기타 부문	연결조정	합 계
순이자손익	6,037,632	1,755,039	517,044	1,608,953	166,622	(202,590)	9,882,700
순수수료손익	822,408	483,486	544,183	162,284	368,350	2,222	2,382,933
신용손실충당금환입(전입)	(690,084)	(483,883)	(111,796)	(12,236)	(85,951)	1,771	(1,382,179)
일반관리비	(3,237,641)	(698,796)	(565,485)	(463,439)	(372,591)	125,479	(5,212,473)
<b>기타영업손익</b>	(130,488)	(169,304)	(11,348)	(727,530)	260,873	36,552	(741,245)
<b>영업이익</b>	2,801,827	886,542	372,598	568,032	337,303	(36,566)	4,929,736
관계기업지분법손익	(811)	-	37,760	(1,244)	29,644	94,184	159,533
법인세비용	673,972	251,357	48,464	156,698	94,094	31,210	1,255,795
당기순이익	1,999,002	703,305	154,531	457,116	273,575	(89,453)	3,498,076
지배주주지분	1,998,563	703,204	154,772	457,116	273,575	(172,635)	3,414,595
비지배지분	439	101	(241)	-	-	83,182	83,481

② 제 19(전) 기

(단위: 백만원)							
구 분	은행	신용카드	증권	생명보험	기타 부문	연결조정	합 계
순이자손익	5,989,462	1,753,966	457,852	1,647,795	127,564	(238,675)	9,737,964
순수수료손익	950,389	403,259	351,303	167,324	272,244	(4,000)	2,140,519
신용손실충당금환입(전입)	(389,004)	(566,415)	1,325	(797)	(25,030)	(771)	(980,692)
일반관리비	(3,177,158)	(745,848)	(511,418)	(443,013)	(335,090)	77,853	(5,134,674)
<b>기타영업손익</b>	(211,882)	(33,204)	(59,006)	(786,103)	129,272	244,056	(716,867)
<b>영업이익</b>	3,161,807	811,758	240,056	585,206	168,960	78,463	5,046,250
관계기업지분법손익	(764)	-	18,163	(1,296)	12,265	24,919	53,287
법인세비용	718,650	205,863	68,311	187,608	73,213	15,479	1,269,124
당기순이익	2,256,652	609,582	220,764	395,325	100,259	59,802	3,642,384
지배주주지분	2,256,576	609,350	220,850	395,325	100,259	(178,863)	3,403,497
비지배지분	76	232	(86)	-	-	238,665	238,887

(3) 당기 및 전기 중 부문별 외부고객으로부터의 이자손익 및 부문간 이자손익은 다음과 같습니다.

① 제 20(당) 기

(단위: 백만원)							
구 분	은행	신용카드	증권	생명보험	기타 부문	연결조정(※)	합 계
외부고객으로부터의 이자손익(※)	6,037,205	1,809,149	526,167	1,605,575	114,290	(209,686)	9,882,700
부문간 이자손익	427	(54,110)	(9,123)	3,378	52,332	7,096	-
합 계	6,037,632	1,755,039	517,044	1,608,953	166,622	(202,590)	9,882,700

(※) 외부고객으로부터의 이자손익에 대한 연결조정금액은 사업결합 회계처리 시 유가증권 등의 공정가치평가 결과 발생한 금액입니다.

② 제 19(전) 기

(단위: 백만원)							
구 분	은행	신용카드	증권	생명보험	기타 부문	연결조정(※)	합 계
외부고객으로부터의 이자손익(※)	5,995,097	1,781,266	450,268	1,647,988	103,161	(239,816)	9,737,964
부문간 이자손익	(5,635)	(27,300)	7,584	(193)	24,403	1,141	-
합 계	5,989,462	1,753,966	457,852	1,647,795	127,564	(238,675)	9,737,964

(※) 외부고객으로부터의 이자손익에 대한 연결조정금액은 사업결합 회계처리 시 유가증권 등의 공정가치평가 결과 발생한 금액입니다.

(4) 당기와 전기 중 부문별 외부고객으로부터의 수수료손익 및 부문간 수수료손익은 다음과 같습니다.

① 제 20(당) 기

(단위: 백만원)							
구 분	은행	신용카드	증권	생명보험	기타 부문	연결조정	합 계
외부고객으로부터의 수수료손익	859,225	531,394	553,308	173,865	265,141	-	2,382,933
부문간 수수료손익	(36,817)	(47,908)	(9,125)	(11,581)	103,209	2,222	-
합 계	822,408	483,486	544,183	162,284	368,350	2,222	2,382,933

② 제 19(전) 기

(단위: 백만원)							
구 분	은행	신용카드	증권	생명보험	기타 부문	연결조정	합 계
외부고객으로부터의 수수료손익	974,636	436,523	361,526	175,171	192,663	-	2,140,519
부문간 수수료손익	(24,247)	(33,264)	(10,223)	(7,847)	79,581	(4,000)	-
합 계	950,389	403,259	351,303	167,324	272,244	(4,000)	2,140,519

(5) 지역별 부문의 재무정보

① 당기 및 전기 중 외부고객으로부터의 영업이익 내역은 다음과 같습니다.

(단위: 백만원)		
구 분	제 20(당) 기	제 19(전) 기
국내	4,436,252	4,378,239
해외	493,484	668,011
합 계	4,929,736	5,046,250

② 당기말과 전기말 현재 비유동자산 내역은 다음과 같습니다.

(단위: 백만원)		
구 분	제 20(당) 기말	제 19(전) 기말
국내	9,734,468	9,816,600
해외	351,083	314,052
합 계	10,085,551	10,130,652

(\*) 비유동자산은 유형자산, 투자부동산, 무형자산으로 구성되어 있습니다.

8. 현금 및 상각후원가 측정 예치금

(1) 현금 및 상각후원가 측정 예치금의 종류별 내역

당기말과 전기말 현재 현금 및 상각후원가 측정 예치금의 종류별 내역은 다음과 같습니다.

(단위: 백만원)			
구 분		제 20(당) 기말	제 19(전) 기말
현금 및 현금성자산	현금	1,782,301	2,573,579
	현금성자산	22,979	9,307
	소 계	1,805,280	2,582,886
원화예치금	지준예치금	16,957,521	13,840,988
	정기예금	950,624	1,413,964
	기타금융기관예치금	3,953,337	1,890,541
	소 계	21,861,482	17,145,493
외화예치금	외화타점예치금	5,576,206	5,616,049
	외화정기예치금	2,721,849	2,393,885
	외화기타예치금	1,455,732	697,505
	소 계	9,753,787	8,707,439
대손충당금		(10,007)	(12,074)
합 계		33,410,542	28,423,744

(2) 사용제한 예치금

당기말과 전기말 현재 은행법 및 기타 관계법령 등에 따라 사용이 제한되어 있는 예치금의 내역은 다음과 같습니다.

(단위: 백만원)				
구 분		제 20(당) 기말	제 19(전) 기말	근거 법령 등
원화예치금	지준예치금	16,957,521	13,840,988	한국은행법 제55조
	기타금융기관예치금	2,390,761	1,081,698	한국은행법 제28조 및제70조, 자본시장과 금융투자업에 관한 법률 제74조 등
	소 계	19,348,282	14,922,686	
외화예치금		2,621,129	1,584,239	한국은행법, 뉴욕주은행법, 파생상품 관련 등
합 계		21,969,411	16,506,925	

9. 당기손익-공정가치 측정 금융자산

(1) 당기말과 전기말 현재 당기손익-공정가치 측정 금융자산의 내역은 다음과 같습니다.

(단위: 백만원)				
구 분		제 20(당) 기말	제 19(전) 기말	
유가증권	채무증권	국공채	4,248,448	2,873,419
		금융채	13,997,922	12,711,074
		회사채	9,356,842	8,541,514
		풋가능주식	583,590	598,858
		풋가능출자금	1,860,195	1,458,933
		수익증권	12,451,709	10,678,620
		매입어음	6,369,854	5,160,063
		CMA자산	2,806,485	3,723,401
		기타(*)	3,411,647	2,655,260
		소 계	55,086,692	48,401,142
	지분증권	주식	1,627,020	1,488,743
		출자금	1,697	-
		기타	107,742	109,197
		소 계	1,736,459	1,597,940
	유가증권 합계		56,823,151	49,999,082
대출채권		2,016,801	2,154,821	
예치금		63,112	897,525	
금/은예치금		188,339	111,715	
합 계		59,091,403	53,163,143	

(\*) 당기말과 전기말 현재 투자자예탁금별도예치금(신탁) 1,907,210백만원 및 1,103,050백만원이 각각 사용이 제한되어 있습니다.

(2) 당기말과 전기말 현재 당기손익-공정가치측정금융자산 중 기업회계기준서 제1109호 '금융상품' 및 제1104호 '보험계약'에 따라 당기손익조정접근법을 적용하는 금융자산은 다음과 같습니다.

(단위: 백만원)		
구 분	제 20(당) 기말	제 19(전) 기말
당기손익-공정가치 측정 예치금	63,112	897,525
당기손익-공정가치 측정 유가증권	4,865,908	5,139,380
합 계	4,929,020	6,036,905

당기손익조정접근법을 적용하는 금융자산은 기업회계기준서 제1109호를 적용하면 당기손익-공정가치 측정 항목으로 측정되지만 기업회계기준서 제1039호를 적용했다라면 해당 항목 전체가 당기손익인식항목으로 측정되지 않으며, 기업회계기준서 제1104호의 적용범위에 포함되는 계약과 관련된 활동에 따라 보유하고 있는 경우 지정합니다.

당기와 전기 중 당기손익조정접근법 적용에 따라 당기손익과 기타포괄손익 간에 재분류한 금액은 다음과 같습니다.

① 제 20(당) 기

(단위: 백만원)				
구 분	제1109호에 따른 당기손익	제1039호에 따른 당기손익	기타포괄손익 재분류(*)	
			금액	법인세효과
당기손익-공정가치 측정 금융자산평가손익	123,808	(21,488)	145,296	(39,140)
당기손익-공정가치 측정 금융자산처분손익	53,806	62,926	(9,120)	4,086
당기손익-공정가치 측정 금융자산외화환산손익	74	-	74	(20)
합 계	177,688	41,438	136,250	(35,074)

(\*) 기타포괄손익 재분류 금액에 대한 계약자지분조정 금액은 (10,878)백만원입니다.

② 제 19(전) 기

(단위: 백만원)				
구 분	제1109호에 따른 당기손익	제1039호에 따른 당기손익	기타포괄손익 재분류	
			금액	법인세효과
당기손익-공정가치 측정 금융자산평가손익	150,865	(74,586)	225,451	(50,042)
당기손익-공정가치 측정 금융자산처분손익	65,627	43,493	22,134	(4,672)
합 계	216,492	(31,093)	247,585	(54,714)



10. 파생상품

(1) 당기말과 전기말 현재 보유중인 파생상품의 미결제약정 계약금액의 내역은 다음과 같습니다.

(단위: 백만원)				
구 분			제 20(당) 기말	제 19(전) 기말
외환 파생상품	장외파생상품	통화선도	117,566,233	137,383,704
		통화스왑	33,562,251	40,826,444
		통화옵션	2,501,983	2,758,801
		소 계	153,630,467	180,968,949
	장내파생상품	통화선물	1,102,534	1,045,138
합 계			154,733,001	182,014,087
이자율 파생상품	장외파생상품	이자율스왑	36,205,843	37,801,528
		이자율옵션	324,238	286,000
		소 계	36,530,081	38,087,528
	장내파생상품	이자율선물	2,465,374	2,455,450
		이자율스왑(*)	68,475,400	65,868,540
		소 계	70,940,774	68,323,990
합 계			107,470,855	106,411,518
신용 파생상품	장외파생상품	신용스왑	4,536,626	5,404,257
주식관련 파생상품	장외파생상품	주식스왑 및 선도	2,628,661	4,255,831
		주식옵션	508,686	864,038
		소 계	3,137,347	5,119,869
	장내파생상품	주식선물	1,638,126	876,220
		주식옵션	4,277,882	4,039,226
		소 계	5,916,008	4,915,446
합 계			9,053,355	10,035,315
상품관련 파생상품	장외파생상품	상품스왑 및 선도	537,351	758,533
	장내파생상품	상품선물 및 옵션	263,460	344,329
합 계			800,811	1,102,862
위험회피 파생상품	통화선도		1,281,945	1,869,518
	통화스왑		4,328,333	4,532,114
	이자율스왑		7,844,392	10,091,632
	합 계		13,454,670	16,493,264
미결제약정의 총계			290,049,318	321,461,303

(\*) 중앙청산거래소에서 결제되는 파생상품 미결제약정 금액입니다.

(2) 공정가치

당기말과 전기말 현재 보유중인 파생상품의 공정가치는 다음과 같습니다.

(단위: 백만원)						
구 분			제 20(당) 기말		제 19(전) 기말	
			자산	부채	자산	부채
외환 파생상품	장외파생상품	통화선도	3,135,319	3,021,258	1,360,384	1,056,760
		통화스왑	1,145,619	979,022	473,797	519,445
		통화옵션	33,253	31,871	9,007	9,430
		소 계	4,314,191	4,032,151	1,843,188	1,585,635
	장내파생상품	통화선물	90	186	-	-
	합 계		4,314,281	4,032,337	1,843,188	1,585,635
이자율 파생상품	장외파생상품	이자율스왑	311,403	363,297	260,020	247,723
		이자율옵션	2,148	2,217	835	5,626
		소 계	313,551	365,514	260,855	253,349
	장내파생상품	이자율선물	900	422	697	595
	합 계		314,451	365,936	261,552	253,944
신용 파생상품	장외파생상품	신용스왑	273,578	29,682	283,015	38,598
주식관련 파생상품	장외파생상품	주식스왑 및 선도	122,034	48,218	144,276	39,422
		주식옵션	2,750	9,840	4,526	9,402
		소 계	124,784	58,058	148,802	48,824
	장내파생상품	주식선물	34,816	7,711	4,318	6,417
		주식옵션	77,973	153,461	28,355	29,741
		소 계	112,789	161,172	32,673	36,158
	합 계		237,573	219,230	181,475	84,982
상품관련 파생상품	장외파생상품	상품스왑 및 선도	5,949	32,693	14,496	27,745
	장내파생상품	상품선물 및 옵션	11,580	186	2,342	10,100
	합 계		17,529	32,879	16,838	37,845
위험회피 파생상품	통화선도		91,747	10,507	14,380	21,121
	통화스왑		65,256	186,150	74,240	48,396
	이자율선도 및 스왑		319,500	139,846	154,586	232,491
	합 계		476,503	336,503	243,206	302,008
파생상품 자산/부채의 총계			5,633,915	5,016,567	2,829,274	2,303,012

(3) 당기와 전기 중 파생상품의 평가손익은 다음과 같습니다.

(단위: 백만원)				
구 분			제 20(당) 기	제 19(전) 기
외환 파생상품	장외파생상품	통화선도	(108,854)	174,340
		통화스왑	210,072	(24,827)
		통화옵션	4,979	4,056
		소 계	106,197	153,569
	장내파생상품	통화선물	(96)	-
합 계			106,101	153,569
이자율 파생상품	장외파생상품	이자율스왑	(73,926)	(75,349)
		이자율옵션	(372)	(1,938)
		소 계	(74,298)	(77,287)
	장내파생상품	이자율선물	4,236	1,008
	합 계			(70,062)
신용 파생상품	장외파생상품	신용스왑	7,255	213,754
주식관련 파생상품	장외파생상품	주식스왑 및 선도	(15,979)	46,770
		주식옵션	(2,082)	(841)
		소 계	(18,061)	45,929
	장내파생상품	주식선물	26,305	(2,275)
		주식옵션	196,288	58,721
		소 계	222,593	56,446
합 계			204,532	102,375
상품관련 파생상품	장외파생상품	상품스왑 및 선도	(13,519)	3,191
		상품옵션	-	29
		소 계	(13,519)	3,220
	장내파생상품	상품선물 및 옵션	11,374	(7,759)
	합 계			(2,145)
위험회피파생상품			120,700	332,778
파생상품 평가손익의 총계			366,381	721,658

(4) 위험회피목적 관련 손익

1) 공정가치위험회피에서 위험회피의 비효과적인 부분으로 인하여 당기손익으로 인식한 금액 및 계정과목은 다음과 같습니다.

① 제 20(당) 기

(단위: 백만원)				
구 분		공정가치위험회피 지정 관련손익 (헤지대상)	공정가치위험회피 지정 관련손익 (헤지수단)	당기손익으로 인식한 위험회피의 비효과적인 부분(*2)
공정가치위험회피	이자율위험(*1)	(228,266)	233,008	4,742
	환위험(*1)	(21,336)	12,071	(9,265)
합 계		(249,602)	245,079	(4,523)

② 제 19(전) 기

(단위: 백만원)				
구 분		공정가치위험회피 지정 관련손익 (헤지대상)	공정가치위험회피 지정 관련손익 (헤지수단)	당기손익으로 인식한 위험회피의 비효과적인 부분(*2)
공정가치위험회피	이자율위험(*1)	(370,787)	377,121	6,334
	환위험(*1)	13,725	(18,786)	(5,061)
합 계		(357,062)	358,335	1,273

(\*1) 관련 계정과목은 이자율스왑자산/부채 및 통화스왑자산 금액으로 표시되어 있습니다.

(\*2) 위험회피의 비효과적인 부분이라 함은 위험회피수단과 위험회피대상항목의 위험회피손익의 차이입니다.

2) 현금흐름위험 및 해외사업장순투자위험회피에서 위험회피의 비효과적인 부분으로 인하여 당기손익 및 기타포괄손익에 미치는 금액 및 계정과목은 다음과 같습니다.

① 제 20(당) 기

(단위: 백만원)				
구 분		기타포괄손익으로 인식한 보고기간의 위험회피손익	당기손익으로 인식한 위험회피의 비효과적인 부분(*2)	현금흐름위험회피적립금 에서 당기손익으로 재분류한 금액
현금흐름위험회피	이자율위험(*1)	(3,220)	(343)	-
	환위험(*1)	(16,693)	(6,539)	26,405
	위험회피중단	(45)	-	45
순투자위험회피	환위험(*1)	44,049	(2,134)	-
합 계		24,091	(9,016)	26,450

② 제 19(전) 기

(단위: 백만원)				
구 분		기타포괄손익으로 인식한 보고기간의 위험회피손익	당기손익으로 인식한 위험회피의 비효과적인 부분(*2)	현금흐름위험회피적립금 에서 당기손익으로 재분류한 금액
현금흐름위험회피	이자율위험(*1)	(11,126)	-	-
	환위험(*1)	52,932	(25,709)	(57,870)
	위험회피중단	(7,986)	-	7,986
순투자위험회피	환위험(*1)	(49,463)	(2,327)	-
합 계		(15,643)	(28,036)	(49,884)

(\*1) 관련 계정과목은 이자율스왑자산/부채 및 통화스왑자산/부채, 통화선도자산/부채, 차입금으로 표시되어 있습니다.

(\*2) 위험회피의 비효과적인 부분이라 함은 위험회피수단과 위험회피대상항목의 위험회피손익의 차이입니다.

(5) 위험회피회계가 연결재무제표에 미치는 영향

1) 위험회피목적 및 전략

연결실체는 연결실체의 자산과 부채에서 발생하는 이자율위험과 환위험을 회피하기 위하여 파생금융상품을 거래하고 있습니다. 연결실체는 원화구조화사채, 외화발생금융사채, 원화구조화예금, 외화구조화예금, 외화투자채권, 외화수익증권의 시장이자율 및 환율 변동으로 인한 공정가치변동위험을 회피하기 위하여 이자율스왑 및 통화선도를 활용하는 공정가치위험회피회계를 적용하고 있으며, 원화차입부채, 원화사채, 외화사채의 시장이자율 및 환율 변동으로 인한 현금흐름변동위험을 회피하기 위하여 이자율스왑 및 통화스왑을 활용하는 현금흐름위험회피회계를 적용하고 있습니다. 또한, 해외사업장 순투자의 환율변동위험을 회피하기 위하여 통화선도 및 비파생금융상품을 활용하는 해외사업장 순투자 위험회피회계를 적용하고 있습니다.

2) 당기말과 전기말 현재 위험회피수단의 시기별 명목금액 및 평균 헤지비율은 다음과 같습니다.

① 제 20(당) 기말

(단위: 백만원)							
구 분	1년 이내	1년 초과 2년 이내	2년 초과 3년 이내	3년 초과 4년 이내	4년 초과 5년 이내	5년 초과	합 계
이자율 위험							
위험회피수단 명목금액	657,656	640,992	1,217,588	456,688	247,244	4,624,224	7,844,392
평균 가격조건(*1)	1.12%	0.88%	1.30%	0.98%	0.67%	0.38%	0.67%
평균 헤지비율	100%	100%	100%	100%	100%	100%	100%
환위험(*2)							
위험회피수단 명목금액	2,340,409	1,448,787	1,734,593	457,199	575,527	250,014	6,806,529
평균 헤지비율	100%	100%	100%	100%	100%	100%	100%

(\*1) 이자율스왑의 기초금리는 CD 3월물, USD Libor 3월물, Euribor 3월물, AUD Bond 3월물로 구성되어 있습니다.

(\*2) 위험회피수단의 평균 환율 조건은 USD/KRW 1,154.76, JPY/KRW 10.61, EUR/KRW 1,287.16, GBP/KRW 1,480.30, AUD/KRW 800.67, CAD/KRW 895.95, SGD/KRW 847.09, CNY/KRW 168.84, SEK/KRW 124.60 입니다.

② 제 19(전) 기말

(단위: 백만원)							
구 분	1년 이내	1년 초과 2년 이내	2년 초과 3년 이내	3년 초과 4년 이내	4년 초과 5년 이내	5년 초과	합 계
이자율 위험							
위험회피수단 명목금액	750,469	704,985	717,948	1,228,424	575,481	6,114,325	10,091,632
평균 헤지비율	100%	100%	100%	100%	100%	100%	100%
환위험							
위험회피수단 명목금액	3,651,118	1,075,886	1,269,520	968,770	84,275	534,898	7,584,467
평균 헤지비율	100%	100%	100%	100%	100%	100%	100%

3) 당기말과 전기말 현재 위험회피수단이 연결재무상태표, 연결포괄손익계산서 및 연결자본 변동표에 미치는 영향은 다음과 같습니다.

① 제 20(당) 기말

(단위: 백만원)					
구 분	명목금액	장부금액(*)		공정가치 변동	
		자산	부채		
공정가치위험회피	이자율스왑	6,965,492	319,294	120,728	181,151
	통화스왑	-	-	67	985
	통화선도	254,023	20,093	66	24,481
현금흐름위험회피	이자율스왑	878,900	206	19,118	3,303
	통화스왑	4,328,333	65,256	186,083	(8,560)
	통화선도	810,322	60,473	-	(4,181)
해외사업장순투자위험회피	통화선도	217,600	11,181	10,441	(2,991)
	차입금	1,196,252	-	1,193,269	44,907

② 제 19(전) 기말

(단위: 백만원)					
구 분	명목금액	장부금액(*)		공정가치 변동	
		자산	부채		
공정가치위험회피	이자율스왑	9,371,632	154,586	210,079	314,766
	통화스왑	-	-	248	(1,813)
	통화선도	261,486	776	1,358	(582)
현금흐름위험회피	이자율스왑	720,000	-	22,412	(11,126)
	통화스왑	4,532,114	74,240	48,148	(29,829)
	통화선도	1,376,472	11,854	19,763	(4,426)
해외사업장순투자위험회피	통화선도	231,560	1,750	-	(4,036)
	차입금	1,182,835	-	1,177,897	(47,755)

(\*) 관련 계정과목은 이자율스왑자산/부채 및 통화선도자산/부채 금액으로 표시되어 있습니다.

4) 당기말과 전기말 현재 위험회피대상이 연결재무상태표, 연결포괄손익계산서 및 연결자본 변동표에 미치는 영향은 다음과 같습니다.

① 제 20(당) 기

(단위: 백만원)								
구 분		장부금액(*)		공정가치위험회피조정누적액		공정가치 변동	현금흐름위험회피 적립금	외화환산 적립금
		자산	부채	자산	부채			
공정가치위험회피	이자율위험: 차입금 등	143,496	6,750,929	6,563	193,452	(175,369)	-	-
	환위험: 외화유가증권	342,205	-	-	-	(26,927)	-	-
현금흐름위험회피	이자율위험: 원화사채, 외화사채	617,463	1,674,460	-	-	2,296	60,659	-
	환위험: 외화사채, 외화대출	3,264,740	2,962,041	-	-	(58,557)	(32,001)	-
해외사업장순투자위험회피	환위험: 해외사업장 순자산	-	-	-	-	44,049	-	(141,151)

② 제 19(전) 기

(단위: 백만원)								
구 분		장부금액(*)		공정가치위험회피조정누적액		공정가치 변동	현금흐름위험회피 적립금	외화환산 적립금
		자산	부채	자산	부채			
공정가치위험회피	이자율위험: 차입금 등	432,172	8,859,022	4,846	(56,292)	(308,463)	-	-
	환위험: 외화유가증권	306,638	-	-	-	1,671	-	-
현금흐름위험회피	이자율위험: 원화사채, 외화사채	645,723	1,740,000	-	-	(11,126)	80,674	-
	환위험: 외화사채, 외화대출	4,116,068	3,035,423	-	-	115,867	(11,188)	-
해외사업장순투자위험회피	환위험: 해외사업장 순자산	-	-	-	-	(49,463)	-	(88,953)

(\*) 관련 계정과목은 이자율스왑자산/부채 및 통화선도자산/부채 금액으로 표시되어 있습니다.



(6) 이자율지표 개혁에 영향받는 위험회피관계

개정 기준서에서는 이자율지표 개혁 움직임으로 인한 불확실성이 존재하는 동안 위험회피회계 적용과 관련하여 미래 전망 분석 시 예외규정을 적용토록 하고 있습니다. 예외규정에서는 기존 이자율지표를 준거로 하는 예상현금흐름의 발생가능성이 매우 높은지, 위험회피대상항목과 위험회피수단 사이의 경제적 관계가 있는지, 양자간에 높은 위험회피효과가 있는지를 평가할 때, 위험회피대상항목과 위험회피수단이 준거로 하고 있는 이자율지표는 이자율지표 개혁의 영향으로 바뀌지 않는다고 가정합니다. 당기말 현재 연결실체의 이자율지표 개혁으로 인해 위험회피관계에 노출되어 있는 이자율지표와 관련된 위험회피수단의 명목금액은 아래와 같습니다.

(단위: 백만원)			
이자율지표	위험회피대상자산의 장부금액	위험회피대상부채의 장부금액	위험회피수단의 명목금액(*2)
KRW 3M CD(*1)	-	3,329,530	3,440,000
USD 1M LIBOR	-	1,537,051	1,540,608
USD 3M LIBOR(*1)	357,072	3,438,080	3,790,651
EUR 1M LIBOR	-	264,074	264,450
EUR 3M LIBOR	-	267,648	267,648

(\*1) 해당 금리를 기준으로 산정되는 CMS에 대한 위험회피수단 명목금액이 포함되어 있습니다.

(\*2) LIBOR 금리 산출이 중단되는 2022년 말 이전의 명목금액 또한 포함하고 있습니다.

2022년부터 USD LIBOR 금리는 실제 거래에 기반한 SOFR(Secured Overnight Financing Rate)로, EUR LIBOR 금리는 익일물 무담보금리인 ESTER(Euro Short-Term Rate)로 대체될 예정입니다. 국내에서도 무위험지표금리(RFR: Risk-Free Reference Rate) 개발이 진행 중이며 해당 RFR 금리는 2021년 상반기 중 공개될 예정입니다. 연결실체는 이러한 위험회피관계에 있어서 2022년에 SOFR, ESTER, RFR 기준으로 변경되는 스프레드는 위험회피수단으로 사용된 이자율스왑, 이자율선도에 포함된 스프레드와 유사할 것으로 가정하였고 그 외 다른 조건의 변동은 가정하지 않았습니다. 연결실체는 사업 차질을 최소화하고 운영 위험을 완화하며 가능한 재무적 손실을 줄이는 것을 목표로 기존의 이자율지표를 참조하는 계약들을 대체지표로 전환하는 프로젝트를 진행하고 있습니다.

11. 기타포괄손익-공정가치 측정 유가증권과 상각후원가 측정 유가증권

(1) 당기말과 전기말 현재 기타포괄손익-공정가치 측정 유가증권 및 상각후원가 측정 유가증권의 내역은 다음과 같습니다.

(단위: 백만원)			
구 분		제 20(당) 기말	제19(전) 기말
기타포괄손익-공정가치측정유가증권			
채무증권	국공채	19,370,393	17,597,910
	금융채	20,053,716	21,527,242
	회사채 및 기타	17,985,324	19,447,942
	소 계	57,409,433	58,573,094
지분증권(*)	주식	777,901	728,311
	출자금	4,445	5,356
	기타	124,333	74,292
	소 계	906,679	807,959
기타포괄손익-공정가치측정유가증권 합계		58,316,112	59,381,053
상각후원가 측정 유가증권			
채무증권	국공채	31,816,320	30,385,084
	금융채	3,835,577	4,770,204
	회사채	11,630,726	10,426,777
상각후원가측정유가증권 합계		47,282,623	45,582,065
유가증권 합계		105,598,735	104,963,118

(\*) 상기 내역의 지분증권은 기타포괄손익-공정가치 항목으로 지정한 지분증권으로 정책 상 필요에 따른 보유 등의 이유로 기타포괄손익-공정가치 선택권을 행사하였습니다.

(2) 당기와 전기 중 기타포괄손익-공정가치측정 채무증권과 상각후원가측정 채무증권의 총 장부금액 변동내역은 다음과 같습니다.

1) 제 20(당) 기

(단위: 백만원)						
구 분	기타포괄손익-공정가치측정채무증권			상각후원가측정채무증권		
	12개월 기대신용손실	전체기간 기대신용손실	합 계	12개월 기대신용손실	전체기간 기대신용손실	합 계
기초 총 장부금액	58,334,000	239,094	58,573,094	45,568,563	23,272	45,591,835
12개월 기대신용손실로 대체	30,233	(30,233)	-	-	-	-
전체기간 기대신용손실로 대체	(83,132)	83,132	-	-	-	-
신용이 손상된 금융자산으로 대체	-	-	-	-	-	-
취득	52,637,678	19,675	52,657,353	7,645,000	-	7,645,000
채무증권 매각	(34,969,744)	(21,247)	(34,990,991)	-	-	-
상환	(17,610,988)	(12)	(17,611,000)	(5,900,311)	(23,272)	(5,923,583)
기타(*)	(1,195,749)	(23,274)	(1,219,023)	(20,143)	-	(20,143)
기말 총 장부금액	57,142,298	267,135	57,409,433	47,293,109	-	47,293,109

(\*) 기타 변동액은 환율변동, 사업결합으로 인한 공정가치 조정액에 대한 상각금액 등으로 인한 금액입니다.

2) 제 19(전) 기

(단위: 백만원)						
구 분	기타포괄손익-공정가치측정채무증권			상각후원가측정채무증권		
	12개월 기대신용손실	전체기간 기대신용손실	합 계	12개월 기대신용손실	전체기간 기대신용손실	합 계
기초 총 장부금액	37,571,814	105,831	37,677,645	28,464,921	22,475	28,487,396
12개월 기대신용손실로 대체	34,555	(34,555)	-	20,198	(20,198)	-
전체기간 기대신용손실로 대체	(64,928)	64,928	-	-	-	-
신용이 손상된 금융자산으로 대체	-	-	-	-	-	-
취득	46,847,222	61,410	46,908,632	12,209,898	-	12,209,898
채무증권 매각	(16,109,006)	(10,222)	(16,119,228)	-	-	-
상환	(21,129,182)	-	(21,129,182)	(6,722,560)	-	(6,722,560)
기타(*)	230,733	51,702	282,435	322,107	20,995	343,102
사업결합	10,952,792	-	10,952,792	11,273,999	-	11,273,999
기말 총 장부금액	58,334,000	239,094	58,573,094	45,568,563	23,272	45,591,835

(\*) 기타 변동액은 환율변동, 사업결합으로 인한 공정가치 조정액에 대한 상각금액 등으로 인한 금액입니다.

(3) 당기와 전기 중 기타포괄손익-공정가치 측정 채무증권과 상각후원가 측정 채무증권의 신용손실충당금 변동내역은 다음과 같습니다.

1) 제 20(당) 기

(단위: 백만원)						
구 분	기타포괄손익-공정가치측정채무증권			상각후원가측정채무증권		
	12개월 기대신용손실	전체기간 기대신용손실	합 계	12개월 기대신용손실	전체기간 기대신용손실	합 계
기초 신용손실충당금	27,581	655	28,236	9,759	11	9,770
12개월 기대신용손실로 대체	22	(22)	-	-	-	-
전체기간 기대신용손실로 대체	(193)	193	-	-	-	-
신용이 손상된 금융자산으로 대체	-	-	-	-	-	-
전입(환입)액	3,480	349	3,829	1,086	(11)	1,075
채무증권 매각	(9,019)	(487)	(9,506)	-	-	-
기타(*)	622	(10)	612	(359)	-	(359)
기말 신용손실충당금	22,493	678	23,171	10,486	-	10,486

(\*) 기타 변동액은 채권조정, 출자전환, 환율변동 등으로 인한 금액입니다.

2) 제 19(전) 기

(단위: 백만원)						
구 분	기타포괄손익-공정가치측정채무증권			상각후원가측정채무증권		
	12개월 기대신용손실	전체기간 기대신용손실	합계	12개월 기대신용손실	전체기간 기대신용손실	합계
기초 신용손실충당금	25,722	362	26,084	9,243	17	9,260
12개월 기대신용손실로 대체	33	(33)	-	4,301	(4,301)	-
전체기간 기대신용손실로 대체	(60)	60	-	-	-	-
신용이 손상된 금융자산으로 대체	-	-	-	-	-	-
전입(환입)액	8,403	(2,616)	5,787	(3,752)	4,295	543
채무증권 매각	(5,340)	(258)	(5,598)	-	-	-
기타(*)	(1,177)	3,140	1,963	(33)	-	(33)
기말 신용손실충당금	27,581	655	28,236	9,759	11	9,770

(\*) 기타 변동액은 채권조정, 출자전환, 환율변동 등으로 인한 금액입니다.

(4) 당기와 전기 중 기타포괄손익-공정가치 측정 유가증권 및 상각후원가 측정 유가증권에 대하여 인식한 처분손익은 다음과 같습니다.

(단위: 백만원)		
구 분	제 20(당) 기	제 19(전) 기
기타포괄손익-공정가치 측정 유가증권처분이익	301,920	159,883
기타포괄손익-공정가치 측정 유가증권처분손실	(28,127)	(7,605)
상각후원가 측정 유가증권처분이익(*)	42	86
상각후원가 측정 유가증권처분손실(*)	(67)	(20)
처분손익	273,768	152,344

(\*) 상각후원가 측정 유가증권의 처분사유는 발행자 조기상환권 행사 등입니다.

(5) 기타포괄손익-공정가치 측정 지분상품 관련 손익

1) 당기 및 전기 중 기타포괄손익-공정가치 측정 금융상품으로 지정한 지분상품과 관련된 배당금 인식액은 각각 21,503백만원, 16,586백만원입니다.

2) 당기와 전기 중 기타포괄손익-공정가치 측정 금융상품으로 지정한 지분상품의 처분 현황은 다음과 같습니다.

(단위: 백만원)				
구 분	처분일 현재 공정가치		처분시점 누적순손익	
	제 20(당) 기	제 19(전) 기	제 20(당) 기	제 19(전) 기
출자전환취득주식	69,969	45,074	(38,380)	(10,843)

12. 상각후원가 측정 대출채권 및 기타금융자산

(1) 당기말과 전기말 현재 상각후원가 측정 대출채권의 고객별 구성내역은 다음과 같습니다.

(단위: 백만원)		
구 분	제 20(당) 기말	제 19(전) 기말
가계대출	146,789,916	134,423,473
기업대출	179,011,251	161,029,877
공공 및 기타자금대출	3,734,629	3,311,735
은행간 자금대출	5,492,400	2,633,532
신용카드	23,759,422	24,024,491
상각후원가측정대출채권 총계	358,787,618	325,423,108
현재가치할인차금	(21,948)	(27,824)
이연대출부대비용	516,815	534,530
대손충당금 차감전 상각후원가측정대출채권 총계	359,282,485	325,929,814
대손충당금	(3,060,966)	(2,684,835)
대손충당금 차감후 상각후원가측정대출채권 총계	356,221,519	323,244,979

(2) 상각후원가 측정 대출채권 및 기타금융자산 총 장부금액 변동내역

당기와 전기 중 상각후원가 측정 대출채권 및 기타금융자산의 총 장부금액 변동내역은 다음과 같습니다.

① 제 20(당) 기

1) 상각후원가 측정 대출채권

(단위: 백만원)													
구 분	가계대출			기업대출			신용카드			기타대출채권			합 계
	12개월 기대	전체기간 기대	신용이 손상된	12개월 기대	전체기간 기대	신용이 손상된	12개월 기대	전체기간 기대	신용이 손상된	12개월 기대	전체기간 기대	신용이 손상된	
	신용손실 금융자산	신용손실 금융자산	신용손실 금융자산	신용손실 금융자산	신용손실 금융자산	신용손실 금융자산	신용손실 금융자산	신용손실 금융자산	신용손실 금융자산	신용손실 금융자산	신용손실 금융자산	신용손실 금융자산	
기초 총 장부금액	126,586,551	7,870,908	415,892	135,591,673	24,661,662	1,001,587	19,419,606	4,124,576	444,235	5,167,393	629,468	16,263	325,929,814
12개월 기대신용손실로 대체	2,891,847	(2,885,809)	(6,038)	6,009,242	(6,006,226)	(3,016)	351,253	(350,651)	(602)	15,976	(15,976)	-	-
전체기간 기대신용손실로 대체	(3,916,612)	3,944,714	(28,102)	(9,015,428)	9,027,416	(11,988)	(571,971)	572,291	(320)	(85,337)	85,337	-	-
신용이 손상된 금융자산으로 대체	(189,681)	(157,637)	347,318	(195,863)	(441,969)	637,832	(114,388)	(191,777)	306,165	(3,964)	(37)	4,001	-
순증감(*1)	13,457,675	(556,142)	81,131	20,679,401	(1,030,466)	15,944	(115,242)	(202,750)	290,907	3,311,105	(33,596)	2,402	35,900,369
상각	-	-	(254,723)	-	-	(317,514)	-	-	(572,008)	-	-	(2,531)	(1,146,776)
매각	(313,150)	(897)	(89,051)	(731,001)	-	(264,913)	-	-	-	-	-	(1,910)	(1,400,922)
기말 총 장부금액	138,516,630	8,215,137	466,427	152,338,024	26,210,417	1,057,932	18,969,258	3,951,689	468,377	8,405,173	665,196	18,225	359,282,485

(\*1) 실행, 회수 및 채권조정, 출자전환, 환율변동 등으로 인한 금액입니다.

(\*2) 상각되었지만 당기말 현재 회수활동이 계속되고 있는 대출채권의 계약상 미회수 금액(원금 및 이자)은 10,436,407백만원입니다.

2) 기타금융자산

(단위: 백만원)				
구 분	12개월 기대신용손실	전체기간 기대신용손실	신용이 손상된 금융자산	합 계
기초 총 장부금액	43,245,002	106,517	45,965	43,397,484
12개월 기대신용손실로 대체	15,157	(15,123)	(34)	-
전체기간 기대신용손실로 대체	(25,839)	25,848	(9)	-
신용이 손상된 금융자산으로 대체	(1,628)	(7,342)	8,970	-
순증감(*2)	8,633,124	(10,001)	30,490	8,653,613
상각	-	-	(26,814)	(26,814)
매각	-	-	(910)	(910)
사업결합(주석47)	15,982	-	-	15,982
기말 총 장부금액	51,881,798	99,899	57,658	52,039,355

(\*1) 상각후원가 측정 예치금 및 기타금융자산의 총장부금액을 포함하고 있습니다.

(\*2) 실행, 회수 및 채권조정, 출자전환, 환율변동 등으로 인한 금액입니다.



② 제 19(전) 기

1) 상각후원가 측정 대출채권

(단위: 백만원)													
구 분	가계대출			기업대출			신용카드			기타대출채권			합 계
	12개월 기대 신용손실	전체기간 기대 신용손실	신용이 손상된 금융자산	12개월 기대 신용손실	전체기간 기대 신용손실	신용이 손상된 금융자산	12개월 기대 신용손실	전체기간 기대 신용손실	신용이 손상된 금융자산	12개월 기대 신용손실	전체기간 기대 신용손실	신용이 손상된 금융자산	
	기초 총 장부금 액	114,279,870	6,820,058	348,722	129,468,766	21,782,590	919,381	18,155,156	3,830,509	413,175	5,695,187	605,440	
12개월 기대신용손실로 대체	2,619,036	(2,614,416)	(4,620)	4,093,725	(4,088,373)	(5,352)	320,288	(320,129)	(159)	37,430	(37,430)	-	-
전체기간 기대신용손실로 대체	(5,385,659)	5,406,091	(20,432)	(16,484,206)	16,597,346	(113,140)	(603,069)	603,280	(211)	(210,161)	210,333	(172)	-
신용이 손상된 금융자산으로 대체	(627,950)	(43,168)	671,118	(1,088,270)	(76,177)	1,164,447	(36,483)	(22,473)	58,956	(39,844)	-	39,844	-
순증감(*1)	13,234,263	(1,700,287)	(222,961)	19,326,283	(9,567,098)	(443,468)	1,583,714	33,389	305,336	(315,219)	(148,875)	(11,979)	22,073,098
상각	-	-	(257,742)	-	-	(259,400)	-	-	(332,862)	-	-	(8,718)	(858,722)
매각	-	(5,122)	(108,624)	(117,453)	(3,806)	(283,747)	-	-	-	-	-	(18,398)	(537,150)
사업결합	2,466,991	7,752	10,431	392,828	17,180	22,866	-	-	-	-	-	-	2,918,048
기말 총 장부금 액	126,586,551	7,870,908	415,892	135,591,673	24,661,662	1,001,587	19,419,606	4,124,576	444,235	5,167,393	629,468	16,263	325,929,814

(\*1) 실행, 회수 및 채권조정, 출자전환, 환율변동 등으로 인한 금액입니다.

(\*2) 상각되었지만 전기말 현재 회수활동이 계속되고 있는 대출채권의 계약상 미회수 금액(원금 및 이자)은 10,155,562백만원입니다.

2) 기타금융자산

(단위: 백만원)				
구 분	12개월 기대신용손실	전체기간 기대신용손실	신용이 손상된 금융자산	합 계
기초 총 장부금액	31,508,694	99,461	32,003	31,640,158
12개월 기대신용손실로 대체	12,685	(12,675)	(10)	-
전체기간 기대신용손실로 대체	(253,546)	253,575	(29)	-
신용이 손상된 금융자산으로 대체	(3,124)	(5,324)	8,448	-
순증감(*2)	10,746,289	(230,014)	25,245	10,541,520
상각	-	-	(29,456)	(29,456)
매각(*3)	(182,212)	(3)	(1,062)	(183,277)
사업결합	1,416,216	1,497	10,826	1,428,539
기말 총 장부금액	43,245,002	106,517	45,965	43,397,484

(\*1) 상각후원가 측정 예치금 및 기타금융자산의 총장부금액을 포함하고 있습니다.

(\*2) 실행, 회수 및 채권조정, 출자전환, 환율변동 등으로 인한 금액입니다.

(\*3) 비유동성 자산의 신용집중위험관리를 위해 원리금 회수목적으로 취득한 금융상품의 처분 금액이 포함되어 있으며, 해당 매각으로 인하여 13,317백만원의 매각이익을 인식하였습니다.

(3) 대손충당금 증감내역

당기와 전기 중 상각후원가측정 대출채권 및 기타금융자산에 대한 대손충당금 변동내역은 다음과 같습니다.

① 제 20(당) 기

1) 상각후원가 측정 대출채권

(단위: 백만원)													
구 분	가계대출			기업대출			신용카드			기타대출채권			합 계
	12개월 기대 신용손실	전체기간 기대 신용손실	신용이 손상된 금융자산	12개월 기대 신용손실	전체기간 기대 신용손실	신용이 손상된 금융자산	12개월 기대 신용손실	전체기간 기대 신용손실	신용이 손상된 금융자산	12개월 기대 신용손실	전체기간 기대 신용손실	신용이 손상된 금융자산	
	기초 대손충당금	133,412	91,025	169,038	419,752	531,286	469,207	173,884	365,248	314,850	7,501	7,481	
12개월 기대신용손실로 대체	20,082	(19,487)	(595)	67,590	(66,777)	(813)	22,148	(21,591)	(557)	164	(164)	-	-
전체기간 기대신용손실로 대체	(9,077)	18,772	(9,695)	(49,727)	55,512	(5,785)	(11,568)	11,834	(266)	(242)	242	-	-
신용이 손상된 금융자산으로 대체	(3,247)	(9,010)	12,257	(1,590)	(52,383)	53,973	(901)	(2,041)	2,942	(13)	(9)	22	-
전입(환입)액	5,253	(5,319)	199,765	149,400	211,341	265,557	103,793	210,592	137,254	4,188	2,048	6,823	1,290,695
상각액	-	-	(254,723)	-	-	(317,514)	-	-	(572,008)	-	-	(2,531)	(1,146,776)
할인차금 상각	-	-	(5,630)	-	-	(15,151)	-	-	(7,807)	-	-	-	(28,588)
매각	(343)	(8)	(18,605)	(726)	-	(24,473)	-	-	-	-	-	(182)	(44,337)
상각채권 회수	-	-	85,819	-	-	63,822	-	-	200,234	-	-	134	350,009
기타(*)	2,954	10,075	20,809	(16,085)	(13,896)	(7,579)	(83,448)	(189,589)	232,048	(164)	3	-	(44,872)
기말 대손충당금	149,034	86,048	198,440	568,614	665,083	481,244	203,908	374,453	306,690	11,434	9,601	6,417	3,060,966

(\*) 기타 변동액은 채권조정, 출자전환, 환율변동 등으로 인한 금액입니다.

2) 기타금융자산

(단위: 백만원)				
구 분	12개월 기대신용손실	전체기간 기대신용손실	신용이 손상된 금융자산	합 계
기초 대손충당금	33,987	7,272	37,590	78,849
12개월 기대신용손실로 대체	286	(273)	(13)	-
전체기간 기대신용손실로 대체	(259)	264	(5)	-
신용이 손상된 금융자산으로 대체	(256)	(1,492)	1,748	-
전입(환입)액	(2,143)	2,650	33,278	33,785
상각액	-	-	(26,814)	(26,814)
매각	(2)	-	(32)	(34)
상각채권 회수	-	-	2,166	2,166
기타(*2)	4,078	(140)	1,012	4,950
기말 대손충당금	35,691	8,281	48,930	92,902

(\*1) 상각후원가 측정 예치금 및 기타금융자산의 대손충당금을 포함하고 있습니다.

(\*2) 기타 변동액은 채권조정, 출자전환, 환율변동 등으로 인한 금액입니다.

② 제 19(전) 기

1) 상각후원가 측정 대출채권

(단위: 백만원)													
구 분	가계대출			기업대출			신용카드			기타대출채권			합 계
	12개월	전체기간	신용이	12개월	전체기간	신용이	12개월	전체기간	신용이	12개월	전체기간	신용이	
	기대 신용손실	기대 신용손실	손상된 금융자산	기대 신용손실	기대 신용손실	손상된 금융자산	기대 신용손실	기대 신용손실	손상된 금융자산	기대 신용손실	기대 신용손실	손상된 금융자산	
기초 대손충당금	115,295	88,360	156,459	434,793	581,915	519,683	170,242	351,765	280,098	10,670	5,882	9,906	2,725,068
12개월 기대신용손실로 대체	18,079	(17,592)	(487)	50,720	(48,295)	(2,425)	55,815	(55,712)	(103)	757	(757)	-	-
전체기간 기대신용손실로 대체	(9,411)	17,342	(7,931)	(35,790)	118,605	(82,815)	(20,607)	20,756	(149)	(159)	289	(130)	-
신용이 손상된 금융자산으로 대 체	(942)	(3,739)	4,681	(565)	(13,332)	13,897	(1,250)	(3,916)	5,166	-	-	-	-
전입(환입)액	(7,751)	19,130	214,260	(43,230)	(31,265)	277,436	57,062	280,047	147,332	(4,067)	1,907	37	910,898
상각액	-	-	(257,742)	-	-	(259,400)	-	-	(332,862)	-	-	(8,718)	(858,722)
환인차금 상각	-	-	(274)	-	-	(19,396)	-	-	(5,541)	-	-	-	(25,211)
매각	-	(241)	(21,561)	(6)	(245)	(30,436)	-	-	-	-	-	(820)	(53,309)
상각채권 회수	-	-	70,319	-	-	62,973	-	-	190,738	-	-	1,876	325,906
기타(*)	2,484	(15,353)	4,522	13,810	(76,711)	(27,910)	(87,378)	(227,692)	30,171	300	160	-	(383,597)
사업결합	15,658	3,118	6,792	20	614	17,600	-	-	-	-	-	-	43,802
기말 대손충당금	133,412	91,025	169,038	419,752	531,286	469,207	173,884	365,248	314,850	7,501	7,481	2,151	2,684,835

(\*) 기타 변동액은 채권조정, 출자전환, 환율변동 등으로 인한 금액입니다.

2) 기타금융자산

(단위: 백만원)				
구 분	12개월 기대신용손실	전체기간 기대신용손실	신용이 손상된 금융자산	합 계
기초 대손충당금	39,927	6,930	24,764	71,621
12개월 기대신용손실로 대체	458	(453)	(5)	-
전체기간 기대신용손실로 대체	(231)	244	(13)	-
신용이 손상된 금융자산으로 대체	(172)	(2,310)	2,482	-
전입액	2,822	2,667	28,456	33,945
상각액	-	-	(29,456)	(29,456)
상각채권 회수	-	-	1,873	1,873
기타(*2)	(9,738)	9	435	(9,294)
사업결합	921	185	9,054	10,160
기말 대손충당금	33,987	7,272	37,590	78,849

(\*1) 상각후원가 측정 예치금 및 기타금융자산의 대손충당금을 포함하고 있습니다.

(\*2) 기타 변동액은 채권조정, 출자전환, 환율변동 등으로 인한 금액입니다.

(4) 이연대출부대비용

당기와 전기 중 이연대출부대비용 변동내역은 다음과 같습니다.

(단위: 백만원)		
구 분	제 20(당) 기	제 19(전) 기
기초잔액	534,530	497,368
신규발생	257,034	232,943
상각 등	(274,749)	(208,998)
사업결합	-	13,217
기말잔액	516,815	534,530

13. 유형자산

(1) 당기말과 전기말 현재 유형자산의 내역은 다음과 같습니다.

(단위: 백만원)						
구 분	제 20(당) 기말			제 19(전) 기말		
	취득가액	감가상각 누계액	장부금액	취득가액	감가상각 누계액	장부금액
토지	2,219,227	-	2,219,227	1,815,112	-	1,815,112
건물	1,230,187	(419,426)	810,761	1,167,514	(377,065)	790,449
리스사용권자산	1,016,183	(425,766)	590,417	1,357,206	(244,410)	1,112,796
기타의 유형자산	2,197,485	(1,828,193)	369,292	2,130,805	(1,765,834)	364,971
합 계	6,663,082	(2,673,385)	3,989,697	6,470,637	(2,387,309)	4,083,328

(2) 당기와 전기 중 유형자산의 증감내역은 다음과 같습니다.

① 제 20(당) 기

(단위: 백만원)					
구 분	토지	건물	리스사용권자산	기타의 유형자산	합 계
기초	1,815,112	790,449	1,112,796	364,971	4,083,328
취득(*1)	78,066	56,828	305,958	140,958	581,810
처분(*1)	(92,683)	(46,897)	(24,173)	(2,398)	(166,151)
감가상각	-	(56,041)	(286,028)	(133,437)	(475,506)
투자부동산(으로)부터 대체	55,316	(51,252)	-	-	4,064
무형자산(으로)부터 대체	-	-	-	3,738	3,738
매각예정자산(으로)부터 대체 (*2)	(31,622)	(11)	-	-	(31,633)
사용권자산으로(으로)부터 대체	395,346	118,091	(513,437)	-	-
기타	-	-	-	(2,235)	(2,235)
환율조정 효과	(308)	(406)	(5,380)	(2,459)	(8,553)
사업결합(주식 47)	-	-	681	154	835
기말	2,219,227	810,761	590,417	369,292	3,989,697

(\*1) 당기 중 건설중인자산에서 본계정으로 56,575백만원이 대체되었습니다.

(\*2) 건물 및 토지 등으로 구성되어 있습니다.

② 제 19(전) 기

(단위: 백만원)					
구 분	토지	건물	리스사용권자산	기타의 유형자산	합 계
기초	1,827,711	852,569	583,576	313,853	3,577,709
취득(*1)	69,045	16,946	805,783	184,630	1,076,404
처분(*1)	(249)	(1,719)	(12,595)	(29,081)	(43,644)
감가상각	-	(55,450)	(298,538)	(125,669)	(479,657)
투자부동산(으로)부터 대체	(81,311)	(23,262)	-	-	(104,573)
무형자산(으로)부터 대체	-	-	-	271	271
매각예정자산(으로)부터 대체 (*2)	(410)	(45)	-	-	(455)
환율조정 효과	326	1,410	2,981	9,314	14,031
사업결합	-	-	31,589	11,653	43,242
기말	1,815,112	790,449	1,112,796	364,971	4,083,328

(\*1) 전기 중 건설중인자산에서 본계정으로 76,004백만원이 대체되었습니다.

(\*2) 건물 및 토지 등으로 구성되어 있습니다.



(3) 보험가입 내역

당기말 현재 현금, 유형자산, 투자부동산 및 매각예정자산에 대한 보험가입내역은 다음과 같습니다.

(단위: 백만원)			
보험종류	부보자산 및 부보대상	부보액	부보처
금융기관종합보험	현금(ATM포함)	25,200	삼성화재 등
재산종합보험	재산종합위험, 기계위험, 일반배상책임위험 담보	1,510,644	삼성화재 등
화재보험	업무용동산 및 부동산	24,235	메리츠화재 등
임원배상책임보험	임원배상책임	110,000	메리츠화재 등
종업원재해보장보험	임직원	71,287	메리츠화재 등
도난보험	현금 및 유가증권	80,165	삼성화재 등
기타	개인정보보호배상책임보험 등	32,549	삼성화재 등

14. 무형자산

(1) 당기말과 전기말 현재 무형자산의 내역은 다음과 같습니다.

(단위: 백만원)		
구 분	제 20(당) 기말	제 19(전) 기말
영업권	4,689,792	4,690,049
소프트웨어	144,535	129,235
개발비	183,592	144,100
기타의무형자산	462,700	595,330
합 계	5,480,619	5,558,714

(2) 당기와 전기 중 무형자산의 증감내역은 다음과 같습니다.

① 제 20(당) 기

(단위: 백만원)					
구 분	영업권	소프트웨어	개발비	기타의무형자산	합 계
기초	4,690,049	129,235	144,100	595,330	5,558,714
취득	-	64,195	105,101	64,079	233,375
처분 및 제각	-	(1)	(75)	(26,785)	(26,861)
유형자산(으로)부터 대체	-	1,415	(7,820)	2,667	(3,738)
손상(*1),(*)2)	(14,235)	-	-	(27,075)	(41,310)
상각(*3)	-	(49,159)	(57,690)	(145,756)	(252,605)
환율변동	-	(1,150)	(24)	(222)	(1,396)
사업결합(주석47)	13,978	-	-	462	14,440
기말	4,689,792	144,535	183,592	462,700	5,480,619

(\*1) 영업권 손상은 현금창출단위 중 은행부문의 신한인도네시아은행에서 발생하였으며, 이는 2020년 인도네시아 기준금리 감소에 따른 NIM하락, COVID-19 영향에 따른 고객접촉 감소와 이에 따른 대출영업 축소, 일부 기업 차주의 총당금 전입 증가 등에 기인합니다. 신한인도네시아은행 현금창출단위의 회수가능액은 409,968백만원이며, 이를 초과한 장부금액은 14,379백만원으로 이 중 연결실체 지분 99% 해당분 14,235백만원을 손상차손으로 인식하였습니다. 손상차손인식액은 연결포괄손익계산서의 영업외비용 항목에 포함되어 있습니다.

(\*2) 당기 중 연결실체는 예측성과에 미달하는 실적과 향후 전망으로 인하여 시도금고 관련 무형자산의 회수가능가액을 검토하였으며, 검토결과 27,133백만원의 손상차손을 당기손익으로 인식하였습니다. 손상차손인식액은 연결포괄손익계산서의 영업외비용 항목에 포함되어 있습니다.

(\*3) 무형자산상각비는 연결포괄손익계산서상 일반관리비와 기타영업손익에 포함되어 있습니다.

② 제 19(전) 기

(단위: 백만원)					
구 분	영업권	소프트웨어	개발비	기타의무형자산	합 계
기초	3,903,518	102,393	82,536	231,687	4,320,134
취득	-	56,834	71,713	675,070	803,617
처분 및 제각	-	(428)	(1,310)	(16,476)	(18,214)
유형자산(으로)부터 대체	-	697	(968)	-	(271)
손상(*1)(*)2)	-	-	(474)	(151,169)	(151,643)
상각(*3)	-	(40,578)	(37,832)	(189,533)	(267,943)
환율변동	-	848	-	901	1,749
사업결합	786,531	9,469	30,435	44,850	871,285
기말	4,690,049	129,235	144,100	595,330	5,558,714

(\*1) 전기 중 연결실체는 예측성과에 미달하는 실적과 향후 전망으로 인하여 시도금고 관련 무형자산의 회수가능가액을 검토하였으며, 검토결과 151,523백만원의 손상차손을 당기손익으로 인식하였습니다. 손상차손인식액은 연결포괄손익계산서의 영업외비용 항목에 포함되어 있습니다.

(\*2) 기타의무형자산 손상은 기타의무형자산 중 회원권에 대한 손상금액입니다. 회원권은 골프 및 콘도 회원권으로 모두 내용연수를 특정기간으로 한정할 수 없는 무형자산이며, 전기말 현재 거래소 시가가 장부금액보다 낮아 손상차손을 인식하였습니다.

(\*3) 무형자산상각비는 연결포괄손익계산서상 일반관리비와 기타영업손익에 포함되어 있습니다.



(3) 영업권

1) 구성내역

당기말과 전기말 현재 각 현금창출단위에 배부된 영업권의 내역은 다음과 같습니다.

(단위: 백만원)		
구 분	제 20(당) 기말	제 19(전) 기말
은행	795,823	810,058
신용카드	2,880,383	2,880,383
증권	7,904	7,904
생명보험(신한생명)	275,371	275,371
생명보험(오렌지라이프생명)	564,576	564,576
기타	165,735	151,757
합 계	4,689,792	4,690,049

2) 당기와 전기 중 영업권 장부금액의 조정내역은 다음과 같습니다.

(단위: 백만원)		
구 분	제 20(당) 기	제 19(전) 기
기 초	4,690,049	3,903,518
추가 인식(*1),(*2)	13,978	786,531
손상차손	(14,235)	-
기 말	4,689,792	4,690,049

(\*1) 당기 중 연결실체가 주식회사 네오플렉스를 신규 취득함에 따라 인식한 영업권입니다.(주석47)

(\*2) 전기 중 연결실체가 오렌지라이프생명보험 주식회사, 아시아신탁 주식회사 및 신한카드가 사업부문을 신규 취득함에 따라 인식한 영업권입니다.

### 3) 손상검사

현금창출단위에 대하여 회수가능액은 사용가치를 기준으로 평가하였습니다.

#### ① 구체적인 평가방법

사용가치에 의한 회수가능액 평가시에는 각 금융기관의 특성을 고려하여, 이익기준접근법을 적용하였습니다.

#### ② 현금흐름을 추정할 기간

사용가치 평가시 예측기간은 평가기준일 이후 5.5년으로 하였으며, 예측기간 이후의 가치는 영구가치를 산출하여 반영하였습니다.

단, 신한생명의 경우 30년, 오렌지라이프생명의 경우 60년 동안의 미래현금흐름을 반영하였으며, 그 이후의 미래현금흐름에 대한 현재가치는 금액적으로 유의한 수준이 아니므로 반영하지 않았습니다.

#### ③ 할인율 및 영구성장률

주주의 요구수익률인 자기자본비용을 산정하여 할인율을 적용하였으며, 자기자본비용은 무위험수익률과 위험에 대한 대가로 지급하는 시장위험프리미엄(Market Risk Premium)에 해당기업의 체계적 위험( $\beta$ )을 고려하여 계산하였습니다. 또한, 영구성장률은 물가상승률을 기준으로 추정하였습니다.

현금창출단위에 사용한 할인율 및 영구성장률은 다음과 같습니다.

(단위: %)		
구 분	할인율	영구성장률
은행	9.3 ~ 13.1	1.0 ~ 2.0
신용카드	8.4 ~ 12.9	1.0 ~ 2.0
증권	12.3 ~ 13.0	2.0
생명보험(신한생명)	7.0	-
생명보험(오렌지라이프생명)	7.0	-
기타	10.9 ~ 13.5	1.0

④ 주요 적용지표

가. 생명보험을 제외한 현금창출단위의 회수가능액 산정시 적용한 주요 지표는 아래와 같습니다.

(단위: %)						
구 분	2020	2021	2022	2023	2024	2025
CPI 증가율	0.4	1.2	1.8	1.7	1.7	1.7
Private Consumption Growth	-3.2	2.6	2.8	2.6	2.4	2.4
Real GDP Growth	-1.8	2.6	2.9	2.7	2.7	2.7

나. 현금창출단위 중 생명보험의 회수가능액 산정시 적용한 주요 지표는 아래와 같습니다.

(단위: %)	
구 분	적용지표
투자수익률	2.4 ~ 2.8
위험기준 지급여력 비율	150.0

⑤ 영업권을 보유한 현금창출단위집단의 총회수가능액과 총장부금액은 아래와 같습니다.

(단위: 백만원)	
구 분	금 액
총회수가능액	49,034,706
총장부금액(*1)	43,690,747
총여유액	5,343,959

(\*1) 당기 중 은행부문에서 발생한 손상차손 반영 후 기준의 장부금액입니다.

(\*2) 당기에 발생한 네오플렉스 영업권은 당기 말 현재 인수대가 배분을 위한 무형자산 식별 및 식별 자산에 대한 공정가치평가가 완료되지 않아 제외하였습니다. (주석 47)

15. 관계기업에 대한 투자자산

(1) 당기말과 전기말 현재 주요 관계기업투자주식의 현황은 다음과 같습니다.

회사명	소재지	재우제표 기준월	지분율(%)	
			제 20(당) 기말	제 19(전) 기말
비엔피파리바카디프생명보험㈜(*1),( *2)	대한민국	9월말	14.99	14.99
송림파트너스(*1),( *3)	대한민국	12월말	35.34	35.34
네오플렉스 기술가치평가 투자조합(*11)	대한민국	-	-	33.33
파트너스 제4호 growth 투자조합(*1)	대한민국	9월말	25.00	25.00
KTB 뉴레이크 의료글로벌 진출 사모투자전문회사(*1)	대한민국	9월말	30.00	30.00
대광반도체(*1),( *3)	대한민국	9월말	20.94	20.94
신한-네오플렉스에너지산업투자조합	대한민국	12월말	31.66	23.33
신한-알바트로스 기술투자펀드(*4)	대한민국	12월말	49.97	50.00
플루터스에스지사모투자합자회사(*6)	대한민국	-	-	26.67
이음제삼호사모투자합자회사	대한민국	12월말	20.76	20.76
KTB칸피던스사모부동산투자신탁제65호(*6)	대한민국	-	-	31.43
메리츠 AI-SingA330-A전문투자형사모특별자산투자신탁	대한민국	12월말	23.89	23.89
메리츠 AI-SingA330-B전문투자형사모특별자산투자신탁	대한민국	12월말	20.16	20.16
보고 Debt Strategy 전문투자형사모부동산투자신탁4호	대한민국	12월말	20.00	20.00
신한-마이다스동아세컨더리투자조합(*5)	대한민국	12월말	50.00	50.00
신한-수인베스트먼트청년창업벤처투자조합1호	대한민국	12월말	24.00	24.00
시너지-신한 메자닌 신기술투자조합(*6)	대한민국	-	-	47.62
신한프랙시스케이그로스글로벌사모펀드투자회사(*8)	대한민국	12월말	18.87	18.87
크레디언헬스케어제2호사모투자합자회사	대한민국	12월말	34.07	34.07
키움마일스톤전문투자형사모부동산투자제19호	대한민국	12월말	50.00	50.00
AIP EUROGREEN전문투자형사모부동산투자신탁3호	대한민국	12월말	21.28	21.28
한화USEquityStrategy전문투자형사모부동산투자신탁1호	대한민국	12월말	44.84	44.84
신한 글로벌 헬스케어 투자조합 제1호(*8)	대한민국	12월말	4.41	4.41
JB파워전문투자형사모특별자산투자신탁7호	대한민국	12월말	33.33	33.33
IBK에이원컨버터블전문투자형 사모투자신탁제1호(*6)	대한민국	-	-	47.25
리코시너지콜라보멀티메자닌사모투자신탁제3호(*6)	대한민국	-	-	50.03
KB북미Hickory에너지전문투자형사모특별자산투자신탁	대한민국	12월말	37.50	37.50
코람코유럽코어사모부동산투자신탁제2-2호	대한민국	12월말	44.02	44.02
BNP파리바카디프손해보험㈜(*1),( *2)	대한민국	9월말	7.46	10.00
엑시스글로벌그로스신기술조합(*6)	대한민국	-	-	31.85
헤르메스사모투자합자회사	대한민국	12월말	29.17	29.17
신한-얼머스 투자조합 1호(*6)	대한민국	-	-	29.41
신한-엔베스터 유동화전문펀드	대한민국	12월말	24.92	24.92
신한AIM재간접전문투자형사모투자신탁1-A호	대한민국	12월말	25.00	25.00
이지스글로벌개인신용회복채권투자신탁150-1호	대한민국	12월말	25.00	25.00
지엑스신한인터베스트제1호사모투자전문회사(*6)	대한민국	-	-	25.27
수커머스플랫폼그로스투자조합	대한민국	12월말	24.62	24.62
파트너원 밸류업 1호 사모투자 합자회사	대한민국	12월말	27.91	27.91
제네시스1호사모투자합자회사	대한민국	12월말	22.80	22.80
지엠비ICT신기술투자조합(*6)	대한민국	-	-	26.75
코리아오메가프로젝트삼호조합	대한민국	12월말	23.53	23.53

수 딜리버리플랫폼 그로스 투자조합	대한민국	12월말	30.00	30.00
제네시스북미파워기업1호사모투자합자회사	대한민국	12월말	39.96	39.92
형제아트프린팅(*1),( *3)	대한민국	12월말	31.54	31.54
신한BNPPMAIN전문투자형사모혼합자산투자신탁제3호	대한민국	12월말	23.33	23.33
신한-라이노스 1호 신기술사업투자조합	대한민국	12월말	22.48	22.48
퍼시픽전문투자형사모증권투자신탁제20호	대한민국	12월말	21.74	21.74
수성메자닌프로젝트P1전문투자형사모투자신탁	대한민국	12월말	41.31	41.18
한국금융안전(*1),( *8)	대한민국	9월말	14.91	14.91
멀티미디어테크(*1),( *3)	대한민국	12월말	21.06	21.06
미엘(*1),( *3)	대한민국	12월말	28.77	28.77
에이아이파트너스수송인프라전문투자형사모투자신탁제1호	대한민국	12월말	35.73	35.73
DB에픽전환사채전문투자형사모투자신탁2호(*7),( *9)	대한민국	12월말	50.98	50.00
피씨씨소프트웨어신기술제2호투자조합(*6)	대한민국	-	-	29.56
이앤헬스케어투자조합6호	대한민국	12월말	21.05	20.37
원신한 글로벌 신기술투자조합 제1호(*4),( *8)	대한민국	12월말	19.96	19.98
키움-신한 이노베이션 제1호 투자조합(*5)	대한민국	12월말	50.00	50.00
대신-K&T신기술투자조합	대한민국	12월말	31.25	31.25
마이다스글로벌DEBT전문투자형사모부동산신탁제6호	대한민국	12월말	41.16	20.05
리치먼드전문투자형사모부동산투자신탁82호(*7)	대한민국	12월말	60.00	60.00
타이거대체전문투자형사모부동산투자신탁5호	대한민국	12월말	48.71	48.71
삼천리미드스트림전문투자형사모투자신탁제5-4호	대한민국	12월말	42.92	42.92
신한BNPP시니어론전문투자형사모혼합자산투자신탁제3호	대한민국	12월말	20.00	20.00
옥터스휘트린 기업재무안정 사모투자합자회사(*6)	대한민국	-	-	21.43
NH-Amundi글로벌인프라전문사모특별신탁14호	대한민국	12월말	30.00	30.00
퍼시픽전문투자형사모부동산신탁제30호(*6)	대한민국	-	-	37.50
자비스메모리얼전문투자형사모투자신탁제1호(*7)	대한민국	12월말	99.01	99.01
마스틴전문투자형사모부동산투자신탁제68호(*7)	대한민국	12월말	53.76	53.76
베스타스 전문투자형사모부동산투자신탁37호(*7)	대한민국	12월말	60.00	60.00
마일스톤전문투자형사모부동산투자신탁제3호	대한민국	12월말	32.06	32.06
이지스사모부동산투자신탁286호	대한민국	12월말	41.44	41.56
이화전문투자형사모부동산투자신탁31호	대한민국	12월말	31.31	31.31
라임프라이싱사모투자합자회사(*6)	대한민국	-	-	25.85
신한BNPP시니어론전문사모혼합자산2호	대한민국	12월말	21.27	21.27
디에스Solid.II전문투자형사모투자신탁(*6)	대한민국	-	-	27.41
하나반도체신기술투자조합	대한민국	12월말	24.30	24.30
제이앤마켓창업벤처전문사모투자합자회사	대한민국	12월말	24.39	24.39
케이프 제삼호 IT투자조합	대한민국	12월말	32.89	32.89
퓨처플레이-신한 테크이노베이션 제1호(*5)	대한민국	12월말	50.00	50.00
스톤브릿지고성장기업1호투자조합	대한민국	12월말	44.12	44.12
보고Realty Partners 전문투자형사모신탁5호	대한민국	12월말	21.64	21.64
일구농산(*6)	대한민국	-	-	28.47
코리아크레딧뷰로(*1),( *8)	대한민국	9월말	9.00	9.00
고덕강일1피에프비(*1),( *8)	대한민국	9월말	1.04	1.04
에스비씨피에프비(*1),( *10)	대한민국	9월말	25.00	25.00
스프랏글로벌신재생제2호사모투자합자회사(*6)	대한민국	-	-	23.10
NH-Amundi글로벌인프라전문투자형사모특별자산투자신탁16호	대한민국	12월말	50.00	50.00



아이엠엠글로벌사모투자합자회사	대한민국	12월말	33.00	31.85
하나대체투자전문투자형사모부동산투자신탁122호(*7)	대한민국	12월말	75.19	75.19
한화-인커스플러스제1호신기술사업투자조합	대한민국	12월말	42.64	42.64
신한BNPP법인용전문투자형사모증권투자신탁제7호[채권]	대한민국	12월말	45.96	45.96
신한BNPP비엔씨티전문투자형사모특별자산투자신탁(*12)	대한민국	12월말	72.39	57.50
피에스에이이엠피사모투자합자회사	대한민국	12월말	28.99	28.99
디더블유에스글로벌전문투자형사모부동산투자신탁 제24호(*7)	대한민국	12월말	52.28	52.28
신한BNPP마음편한TDF2035증권투자신탁[주식혼합-재간접형](*6)	대한민국	-	-	25.70
신한BNPP마음편한TDF2040증권투자신탁[주식혼합-재간접형](*6)	대한민국	-	-	25.42
브레인DO전문투자형사모투자신탁27호	대한민국	12월말	29.13	29.13
비전US유니미지방채오퍼튜니티전문투자형사모투자신탁제1호(*11)	대한민국	-	-	25.00
유아이벤처투자조합 7호(*5)	대한민국	12월말	24.39	-
스파크랩-신한 오퍼튜니티 제 1호(*5)	대한민국	12월말	49.50	-
비엔더블유기술혁신사모투자합자회사(*5)	대한민국	12월말	29.85	-
이지스사모부동산투자신탁 33호	대한민국	12월말	40.86	-
파인밸류 PreIPO 6호 전문투자형사모증권투자신탁	대한민국	12월말	31.58	-
WWG 글로벌 전문투자형 사모부동산투자신탁4호	대한민국	12월말	29.55	-
피델리스Global전문투자형사모부동산투자신탁2호(*7)	대한민국	12월말	78.26	-
이지스전문투자형사모부동산투자신탁331호	대한민국	12월말	30.77	-
AIPEuroGreen전문투자형사모부동산투자신탁12호	대한민국	12월말	28.70	-
페블스톤CGV전문투자형사모부동산투자신탁1호	대한민국	12월말	48.53	-
신한AIM부동산전문투자형사모투자신탁제2호	대한민국	12월말	30.00	-
신한AIM부동산전문투자형사모투자신탁제1호	대한민국	12월말	21.01	-
신한BNPP대구그린파워열병합발전전문투자형사모특별자산투자신탁[인프라사업]	대한민국	12월말	22.02	-
신한BNPP상주영천고속도로전문투자형사모특별자산투자신탁[인프라사업]	대한민국	12월말	29.19	-
신한BNPP글로벌인프라전문투자형사모특별자산투자신탁제7-2호(USD)(*7)	대한민국	12월말	71.43	-
신한 BNPP 일본태양광 사모 특별자산 투자신탁 제1호[지분증권-파생형]	대한민국	12월말	30.00	-
코리아오메가-신한 초기기업성장지원 투자조합 제1호(*5)	대한민국	12월말	50.00	-
뉴그린신한메자닌기술투자조합(*5)	대한민국	12월말	39.22	-
코람코다움전문투자형사모투자신탁제12호	대한민국	12월말	33.33	-
삼성SRA전문투자형사모부동산투자신탁45호	대한민국	12월말	25.00	-
IBK글로벌신재생에너지전문투자형사모특별자산투자신탁2호	대한민국	12월말	28.98	-
브이에스코너스톤기술조합	대한민국	12월말	41.18	-
에이원메자닌오퍼튜니티전문투자형사모투자신탁(*7)	대한민국	12월말	66.12	-
키움유니콘3호신기술투자조합	대한민국	12월말	21.28	-
멀티에셋미국Thorntons전문투자형사모신탁제1호	대한민국	12월말	25.00	-
키움마일스톤US전문투자형사모부동산투자신탁제20호(*7)	대한민국	12월말	75.27	-
NH-Amundi북미발전전문투자형사모특별자산투자신탁2호	대한민국	12월말	25.91	-
KB물류전문투자형사모부동산투자신탁제1호(*7)	대한민국	12월말	62.00	-
신한BNPP지개남산BTO전문투자형사모특별자산투자신탁[인프라사업]	대한민국	12월말	28.93	-
신한BNPP일본태양광사모특별자산투자신탁제2호[대출채권-파생형]	대한민국	12월말	30.00	-
카카오-신한 제1호 트나이트 투자조합(*5)	대한민국	12월말	48.62	-
아이엠엠스페셜시추에이션1의2호사모투자합자회사(*5)	대한민국	12월말	20.02	-
퍼시픽전문투자형사모부동산투자신탁제40호	대한민국	12월말	24.73	-
마스턴부동산론전문투자형사모부동산투자신탁제2호	대한민국	12월말	33.57	-

LB스코틀랜드전문투자형사모부동산투자신탁29호(*7)	대한민국	12월말	70.14	-
제이알 전문투자형 사모부동산투자신탁 제16호	대한민국	12월말	32.57	-
이지스제372호전문투자형사모부동산투자신탁	대한민국	12월말	28.39	-
KoFC-Neoplux R&D-Biz Creation 2013-1호 투자(*4)	대한민국	12월말	19.00	-
미래창조 네오플렉스 투자조합(*4)	대한민국	12월말	16.25	-
경기-네오플렉스 슈퍼맨투자조합(*4)	대한민국	12월말	21.76	-
뉴웨이브 제6호 투자조합(*4)	대한민국	12월말	30.00	-
네오플렉스 제3호 사모투자합자회사(*4)	대한민국	12월말	10.00	-
피씨씨엠버스톤제1차사모투자합자회사	대한민국	12월말	21.67	-
KIAMCO파워론사모특별자산투자신탁제4호	대한민국	12월말	47.37	-
마스틴기회추구전문투자형사모부동산투자신탁제2호	대한민국	12월말	20.00	-
아이온엘피스전문투자형사모투자신탁제1호	대한민국	12월말	20.00	-
티앤에프2020에스에스창업벤처전문사모투자합자회사	대한민국	12월말	29.68	-
네오플렉스 Market-Frontier 세컨더리펀드(*4)	대한민국	12월말	19.74	-
시너지 그린뉴딜 제1호 신기술사업투자조합	대한민국	12월말	28.17	-
카임전문투자형 사모부동산투자신탁 20호	대한민국	12월말	38.46	-
KIAMCO 베트남 태양광 사모특별자산투자신탁	대한민국	12월말	50.00	-
씨스퀘어스나이퍼전문투자형사모투자신탁10호(*7)	대한민국	12월말	62.50	-
이지스지엘아이피전문투자형사모투자신탁1-1호(*7)	대한민국	12월말	97.85	-
이지스지엘아이피전문투자형사모투자신탁1-2호(*7)	대한민국	12월말	97.85	-
퍼시픽씨니제45호전문투자형사모부동산투자회사	대한민국	12월말	25.00	-
이지스제395호전문투자형사모부동산투자유한회사(*7)	대한민국	12월말	58.82	-
그린뉴딜에너지전문사모특별자산2호	대한민국	12월말	30.00	-
이음제철호사모투자합자회사	대한민국	12월말	21.00	-
키움프라이빗에쿼티엔트벤처창업벤처전문사모투자합자회사	대한민국	12월말	25.00	-
키움허어로제4호사모투자합자회사	대한민국	12월말	21.05	-
보고Canister전문투자형사모투자신탁1호	대한민국	12월말	36.68	-

(\*1) 2020년 12월말 결산 재무제표를 입수할 수 없어 결산일로부터 입수가능한 최근의 재무제표를 사용하여 지분법을 적용하였으며 관계 기업의 보고기간종료일과 투자회사의 보고기간종료일 사이에 발생한 유의적인 거래나 사건은 적절히 반영하였습니다.

(\*2) 연결실체와 중요한 영업상의 거래를 통하여 유의적인 영향력을 행사할 수 있으므로 지분법을 적용하였습니다.

(\*3) 회생절차 과정에서 출자전환을 통해 주식을 취득하였으며, 회생절차 중에는 의결권을 행사할 수 없으므로 당기손익-공정가치측정유가증권으로 분류하고 공정가치로 평가하였습니다. 당기 이전 회생절차가 종료됨에 따라 정상적인 의결권 행사가 가능하여, 당기손익-공정가치측정유가증권에서 관계기업투자자산으로 재분류하였습니다.

(\*4) 연결실체는 업무집행조합원(사원)으로서 조합(회사)의 투자이사결정 등에 대해 유의적인 영향력을 행사할 수 있습니다.

(\*5) 연결실체는 유한책임조합원(사원)으로서 조합(회사)의 경제활동에서 효익을 얻기 위하여 투자정책을 결정할 수 있는 능력을 가지고 있지 않습니다.

(\*6) 당기 중 지분을 모두 처분하였거나, 지분의 일부 매각(그 외 유의적인 영향력 상실)으로 인하여 관계기업에서 제외되었습니다.

(\*7) 지분율이 50% 초과이며 유의적인 영향력은 있으나, 사실상의 지배력에 따라 재무 및 영업정책을 결정할 수 있는 능력이 없으므로, 해당출자액을 관계기업에 대한 투자자산으로 분류하였습니다.

(\*8) 지분율이 20% 미만이나 피투자회사의 의사결정기구에 참여하는 등 유의적인 영향력이 존재하므로 지분법을 적용하여 평가하고 있습니다.

(\*9) 당기 중 '카임빌튼전문투자형사모투자신탁6호'에서 'DB에픽전환사채전문투자형사모투자신탁2호'로 명칭이 변경되었습니다.

(\*10) 보유중인 의결권지분율은 4.65%입니다.

(\*11) 당기 중 지분을 상승으로 지배력을 보유함에 따라 연결대상으로 편입되었습니다.

(\*12) 지분율이 50% 초과이며 유의적인 영향력은 있으나, 투자자산에 대해 전액 지급보증인 됨에 따라 변동이익에 노출되지 않으므로, 해당출자액을 관계기업에 대한 투자자산으로 분류하였습니다.



(2) 당기와 전기 중 관계기업투자주식의 증감내역은 다음과 같습니다.

1) 제 20(당) 기

(단위: 백만원)						
회사명	기초금액	증감				기말금액
		취득(처분) 및 배당금	지분법손익	(부의)지분법 자본변동	손상차손	
비엔피파리바카디프생명보험(주)	52,586	-	(928)	(1,058)	-	50,600
솔림파트너스(*1)	-	-	-	-	-	-
네오플렉스 기술가치평가 투자조합(*3)	16,384	(16,171)	(213)	-	-	-
파트너스 제4호 growth 투자조합	14,917	(4,474)	1,515	-	-	11,958
KTB 뉴레이크 의료글로벌 진출 사모투자전문회사	11,280	(1,950)	74	-	-	9,404
대광반도체	3,388	-	243	-	-	3,631
신한-네오플렉스에너지신산업투자조합(*4)	7,880	5,887	703	-	-	14,470
신한-알바트로스 기술투자펀드	8,734	4,650	(62)	-	-	13,322
플루터스에스지사모투자합자회사	4,231	(5,230)	999	-	-	-
이음제삼호사모투자합자회사	3,574	(5,621)	2,050	-	-	3
KTB캐피던스사모부동산투자신탁제65호	6,067	(6,063)	(4)	-	-	-
메리츠 AI-SingA330-A전문투자형사모특별자산투자신탁	4,256	(772)	(3,484)	-	-	-
메리츠 AI-SingA330-B전문투자형사모특별자산투자신탁	8,916	(48)	(8,868)	-	-	-
보고 Debt Strategy 전문투자형사모부동산투자신탁4호	9,930	(1,700)	472	-	-	8,702
신한-마이다스동아세컨더리투자조합	3,486	1,150	116	-	-	4,752
신한-수인베스트먼트청년창업벤처투자조합1호	4,549	1,495	3,924	-	-	9,968
시너지-신한 메자닌 신기술투자조합	3,912	(4,406)	494	-	-	-
신한프렉스스케이그로스글로벌사모펀드투자회사	10,302	78	(435)	-	-	9,945
크레디언헬스케어제2호사모투자합자회사	2,377	(4,937)	8,395	-	-	5,835
키움마일스톤전문투자형사모부동산투자제19호	10,407	(265)	(224)	-	-	9,918
AIP EUROGREEN전문투자형사모부동산투자신탁3호	20,884	(1,189)	1,326	-	-	21,021
한화USEquityStrategy전문투자형사모부동산투자신탁1호	25,964	(26,907)	3,220	-	-	2,277
신한 글로벌 헬스케어 투자조합 제1호	3,209	-	128	-	(3,337)	-
JB파워전문투자형사모특별자산투자신탁7호	16,800	(1,359)	745	-	-	16,186
IBK에이원컨버터블전문투자형 사모투자신탁제1호	6,077	(6,048)	(29)	-	-	-
리코시너지콜라보멀티메자닌사모투자신탁제3호	3,217	(3,221)	4	-	-	-
KB북미Hickory에너지전문투자형사모특별자산투자신탁	35,930	(2,609)	1,617	-	-	34,938
코람코유류코어사모부동산투자신탁제2-2호	19,562	(1,330)	386	-	-	18,618
BNP파리바카디프손해보험(주)	2,113	3,066	(1,244)	(40)	-	3,895
액시스글로벌그로스신기술조합	3,205	(2,920)	(285)	-	-	-
헤르메스사모투자합자회사	6,376	-	(277)	-	-	6,099
신한-얼머스 투자조합 1호	3,149	(3,289)	140	-	-	-
신한-엔베스터 유동화전문펀드	4,865	(1,004)	632	-	-	4,493
신한AIM재간접전문투자형사모투자신탁1-A호	7,242	1,324	194	-	-	8,760
이지스글로벌개인신용회복채권투자신탁150-1호	9,718	(4,002)	1,566	-	-	7,282
지엑스신한인더베스트제1호사모투자전문회사	33,166	(54,515)	21,349	-	-	-
수커머스플랫폼그로스투자조합	6,343	(8,474)	3,278	-	-	1,147
파트너원 밸류업 1호 사모투자 합자회사	11,891	(20)	(92)	-	-	11,779
제네시스1호사모투자합자회사	51,150	388	28,575	-	-	80,113
지엠비ICT신기술투자조합	7,854	(7,853)	(1)	-	-	-
코리아오메가프로젝트상호조합	3,016	-	547	-	-	3,563
수 딜리버리플랫폼 그로스 투자조합	8,922	(7,929)	3,075	-	-	4,068

제네시스북미파워기업1호사모투자합자회사	18,275	(3,869)	2,577	-	-	16,983
형제아트프린팅(*1)	-	-	-	-	-	-
신한BNPPMAIN전문투자형사모혼합자산투자신탁제3호	20,712	(10,794)	664	-	-	10,582
신한-라이노스 1호 신기술사업투자조합	3,029	(1,004)	574	-	-	2,599
퍼시픽전문투자형사모증권투자신탁제20호	4,076	(1,289)	212	-	-	2,999
수성메자닌프로젝트P1전문투자형사모투자신탁	5,128	(3,613)	(170)	-	-	1,345
한국금융안전	3,235	-	(180)	-	-	3,055
멀티미디어테크(*1)	19	-	(19)	-	-	-
미엘(*1)	-	-	-	-	-	-
에이아이파트너스수송인프라전문투자형사모투자신탁제1호	31,580	1,366	47	-	-	32,993
DB에픽전환사채전문투자형사모투자신탁2호	5,063	202	520	-	-	5,785
피씨씨소프트웨어신기술제2호투자조합	3,001	(3,328)	327	-	-	-
이앤헬스케어투자조합6호	7,776	-	7,387	-	-	15,163
원신한 글로벌 신기술투자조합 제1호	4,441	-	(412)	-	-	4,029
키움-신한 이노베이션 제1호 투자조합	7,284	7,500	1,185	-	-	15,969
대신-K&T신기술투자조합	7,057	-	(57)	-	-	7,000
마이다스글로벌DEBT전문투자형사모부동산신탁제6호	23,731	21,537	2,121	-	-	47,389
리치먼드전문투자형사모부동산투자신탁82호	15,120	(855)	784	-	-	15,049
타이거대체전문투자형사모부동산투자신탁5호	19,820	(1,376)	55	-	-	18,499
삼천리미드스트림전문투자형사모투자신탁제5-4호	30,742	(968)	(956)	-	-	28,818
신한BNPP시니어론전문투자형사모혼합자산투자신탁제3호	53,831	9,253	2,532	-	-	65,616
옥터스취트린 기업재무안정 사모투자합자회사	14,358	(14,484)	126	-	-	-
NH-Amundi글로벌인프라전문사모특별신탁14호	18,497	(460)	782	-	-	18,819
퍼시픽전문투자형사모부동산신탁제30호(*3)	14,816	(15,374)	558	-	-	-
자비스메모리얼전문투자형사모투자신탁제1호	10,166	(763)	640	-	-	10,043
마스틴전문투자형사모부동산투자신탁제68호	9,999	(460)	471	-	-	10,010
베스타스 전문투자형사모부동산투자신탁37호	4,397	30,510	734	-	-	35,641
마일스톤전문투자형사모부동산투자신탁제3호	17,186	(838)	2,180	-	-	18,528
이지스사모부동산투자신탁286호	9,768	(1,361)	437	-	-	8,844
이화전문투자형사모부동산투자신탁31호	8,914	(932)	425	-	-	8,407
라임프라임사모투자합자회사	8,300	(8,217)	(83)	-	-	-
신한BNPP시니어론전문사모혼합자산2호	41,991	(29,980)	1,312	-	-	13,323
디에스Solid.Ⅱ전문투자형사모투자신탁	4,123	(6,397)	2,274	-	-	-
하나반도체신기술투자조합	12,856	(2,557)	13,832	-	-	24,131
제이앤마그넷창업벤처전문사모투자합자회사	5,979	(2,151)	2,107	-	-	5,935
케이프 제삼호 IT투자조합	9,967	(580)	1,262	-	-	10,649
퓨처플레이-신한 테크이노베이션 제1호	868	3,661	(234)	-	-	4,295
스톤브릿지고성장기업1호투자조합	2,981	-	258	-	-	3,239
보고Realty Partners 전문투자형사모신탁5호	10,376	(566)	1,017	-	-	10,827
일구농산(*1)	-	-	-	-	-	-
코리아크레딧뷰로	6,812	(90)	254	-	-	6,976
고덕강일1피에프브이(*1)	48	-	(48)	-	-	-
에스비씨피에프브이	20,000	-	(1,792)	-	-	18,208
스프랫글로벌신재생제2호사모투자합자회사	19,016	(18,909)	(107)	-	-	-
NH-Amundi글로벌인프라전문투자형사모특별자산투자신탁 16호	48,158	(1,236)	(3,083)	-	-	43,839
아이엠엠글로벌사모투자합자회사	28,925	90,776	1,154	-	-	120,855
하나대체투자전문투자형사모부동산투자신탁122호	26,205	(644)	4,070	-	-	29,631
한화-인커스플러스제1호신기술사업투자조합	5,499	-	5,527	-	-	11,026
신한BNPP법인용전문투자형사모증권투자신탁제7호[채권]	51,293	(1,613)	1,530	-	-	51,210

신한BNPP비엔씨티전문투자형사모특별자산투자신탁	150,317	127,753	8,461	-	-	286,531
피에스에이이엠피사모투자합자회사	9,927	(278)	165	-	-	9,814
디더블유에스글로벌전문투자형사모부동산투자신탁 제24호	29,463	(239)	177	-	-	29,401
신한BNPP마음편한TDF2035증권투자신탁[주식혼합-재간 접형]	5,727	(5,727)	-	-	-	-
신한BNPP마음편한TDF2040증권투자신탁[주식혼합-재간 접형]	5,729	(5,729)	-	-	-	-
브레인DO전문투자형사모투자신탁27호	3,065	-	376	-	-	3,441
비전US유니미지방채오퍼튜니티전문투자형사모투자신탁 제1호(*3)	9,869	(10,032)	163	-	-	-
유아이벤처투자조합 7호	-	3,000	279	-	-	3,279
스파크랩-신한 오퍼튜니티 제 1호	-	4,999	(167)	-	-	4,832
비엔더블유기술혁신사모투자합자회사	-	6,000	(58)	-	-	5,942
이지스사모부동산투자신탁 33호	-	13,945	154	-	-	14,099
파인밸류 PreIPO 6호 전문투자형사모증권투자신탁	-	3,000	2	-	-	3,002
WWG 글로벌 전문투자형 사모부동산투자신탁4호	-	16,874	878	-	-	17,752
피델리스Global전문투자형사모부동산투자신탁2호	-	18,582	903	-	-	19,485
이지스전문투자형사모부동산투자신탁331호	-	3,932	(167)	-	-	3,765
AIPEuroGreen전문투자형사모부동산투자신탁12호	-	45,082	3,262	-	-	48,344
페블스톤CGV전문투자형사모부동산투자신탁1호	-	12,793	553	-	-	13,346
신한AIM부동산전문투자형사모투자신탁제2호(*2)	-	36,186	(7,652)	-	(6,070)	22,464
신한AIM부동산전문투자형사모투자신탁제1호(*2)	-	45,415	1,530	-	-	46,945
신한BNPP대구그린파워열병합발전전문투자형사모특별자산 투자신탁[인프라사업] (*2)	-	32,258	686	-	-	32,944
신한BNPP상주영전고속도로전문투자형사모특별자산투자신탁 [인프라사업](*2)	-	22,003	(1,101)	-	-	20,902
신한BNPP글로벌인프라전문투자형사모특별자산투자신탁제 7-2호(USD)	-	7,273	(581)	-	-	6,692
신한 BNPP 일본태양광 사모 특별자산 투자신탁 제1호[지분 증권-파생형](*2)	-	4,859	(14)	-	-	4,845
코리아오메가-신한 초기기업성장지원 투자조합 제1호	-	6,000	(69)	-	-	5,931
뉴그린신한메자닌기술투자조합	-	4,000	916	-	-	4,916
코람코다움전문투자형사모투자신탁제12호	-	6,930	598	-	-	7,528
삼성SRA전문투자형사모부동산투자신탁45호	-	10,701	(35)	-	-	10,666
IBK글로벌신재생에너지전문투자형사모특별자산투자신탁 2호	-	29,177	3,172	-	-	32,349
비에스코너스톤기술조합	-	3,500	(36)	-	-	3,464
에이원메자닌오퍼튜니티전문투자형사모투자신탁	-	8,000	1,580	-	-	9,580
키움유니콘3호신기술투자조합	-	3,000	1,283	-	-	4,283
멀티에셋미국Thorntons전문투자형사모신탁제1호(*2)	-	44,202	(2,762)	-	-	41,440
키움미일스톤US전문투자형사모부동산투자신탁제20호	-	49,791	1,721	-	-	51,512
NH-Amundi북미발전전문투자형사모특별자산투자신탁2호 (*2)	-	24,647	783	-	-	25,430
KB물류전문투자형사모부동산투자신탁제1호(*2)	-	29,984	714	-	-	30,698
신한BNPP지개남산BTO전문투자형사모특별자산투자신탁 [인프라사업](*2)	-	19,968	744	-	-	20,712
신한BNPP일본태양광사모특별자산투자신탁제2호[대출채권 -파생형](*2)	-	28,251	898	-	-	29,149
카카오-신한 제1호 트나이트 투자조합	-	6,000	(319)	-	-	5,681

아이엠에스페셜시추에이션1의2호사모투자합자회사	-	10,000	870	-	-	10,870
퍼시픽전문투자형사모부동산투자신탁제40호	-	11,273	374	-	-	11,647
마스턴부동산론전문투자형사모부동산투자신탁제2호	-	5,740	(48)	-	-	5,692
LB스코틀랜드전문투자형사모부동산투자신탁29호	-	30,753	429	-	-	31,182
제이알 전문투자형 사모부동산투자신탁 제16호	-	11,380	824	-	-	12,204
이지스제372호전문투자형사모부동산투자신탁	-	58,200	(1,365)	-	-	56,835
KoFC-Neoplux R&D-Biz Creation 2013-1호 투자(*4)	-	4,058	(228)	-	-	3,830
미래창조 네오플렉스 투자조합(*4)	-	4,204	(408)	-	-	3,796
경기-네오플렉스 슈퍼맨투자조합(*4)	-	7,665	(1,266)	-	-	6,399
뉴웨이브 제6호 투자조합(*4)	-	6,242	(92)	-	-	6,150
네오플렉스 제3호 사모투자합자회사(*4)	-	10,825	(530)	-	-	10,295
피씨씨엠버스톤제1차사모투자합자회사(*2)	-	22,066	414	-	-	22,480
KIAMCO파워론사모특별자산투자신탁제4호	-	43,390	565	-	-	43,955
마스턴기회추구전문투자형사모부동산투자신탁제2호	-	19,508	291	-	-	19,799
아이온엘피스전문투자형사모투자신탁제1호	-	5,000	528	-	-	5,528
티앤에프2020에스에스창업벤처전문사모투자합자회사	-	4,500	(47)	-	-	4,453
네오플렉스 Market-Frontier 세컨더리펀드(*4)	-	10,974	571	-	-	11,545
시너지 그린뉴딜 제1호 신기술사업투자조합	-	10,000	8	-	-	10,008
카임전문투자형 사모부동산투자신탁 20호	-	5,000	98	-	-	5,098
KIAMCO 베트남 태양광 사모특별자산투자신탁	-	8,150	(202)	-	-	7,948
씨스퀘어스나이프전문투자형사모투자신탁10호	-	3,125	-	-	-	3,125
이지스지엘아이피전문투자형사모투자신탁1-1호	-	44,780	(9)	(177)	-	44,594
이지스지엘아이피전문투자형사모투자신탁1-2호	-	44,780	(9)	(177)	-	44,594
퍼시픽씨니제45호전문투자형사모부동산투자회사	-	16,000	(145)	-	-	15,855
이지스제395호전문투자형사모부동산투자유한회사	-	30,000	(356)	-	-	29,644
그린뉴딜에너지전문사모특별자산2호	-	21,142	-	-	-	21,142
이음제철호사모투자합자회사	-	7,872	-	-	-	7,872
키움프라이빗에퀴티앤트창업벤처전문사모투자합자회사	-	5,034	-	-	-	5,034
키움히어로제4호사모투자합자회사	-	4,707	-	-	-	4,707
보고Canister전문투자형사모투자신탁1호(*2)	-	43,975	-	-	-	43,975
기타	85,517	25,964	19,814	(5)	-	131,292
합 계	1,452,861	1,056,236	159,533	(1,457)	(9,407)	2,657,768

(\*1) 결손 누적으로 투자계정잔액이 '0'이 되어 지분법인식을 중지하고 있습니다.

(\*2) 계정재분류에 의한 취득액으로 현금흐름을 수반하지 않습니다.

(\*3) 당기 중 지분을 상등으로 지배력을 보유함에 따라 연결대상으로 편입되었습니다.

(\*4) 당기 중 주식회사 네오플렉스를 연결대상회사로 편입함에 따라 관계기업에 편입되었습니다.

2) 제 19(전) 기

(단위: 백만원)						
회사명	기초금액	증감				기말금액
		취득(처분) 및 배당금	지분법손익	(부의)지분법 자본변동	손상차손	
BNP파리바카디프생명보험주	49,816	(373)	(517)	3,660	-	52,586
송림파트너스(*1)	-	-	-	-	-	-
네오플렉스 기술가치평가 투자조합	18,738	(1,661)	(693)	-	-	16,384
파트너스 제4호 growth 투자조합	16,612	(1,219)	(476)	-	-	14,917
KTB 뉴레이크 의료글로벌 진출 사모투자전문회사	9,885	1,500	(105)	-	-	11,280
대광반도체	3,334	-	52	2	-	3,388
신한-네오플렉스에너지산업투자조합	3,974	4,200	(294)	-	-	7,880
신한-알바트로스 기술투자펀드	8,908	-	132	(306)	-	8,734
케이클라비스 마이스터 신기술조합 제17호	3,083	(1,801)	(84)	-	-	1,198
플루터스에스지사모투자합자회사	4,252	(132)	111	-	-	4,231
에스지아르케스제일호사모투자합자회사	4,341	(4,796)	455	-	-	-
이음제상호사모투자합자회사	4,889	(2,476)	1,161	-	-	3,574
KTB칸피던스사모부동산투자신탁제65호	5,302	(215)	980	-	-	6,067
메리츠 AI-SingA330-A전문투자형사모특별자산투자신탁	5,432	(1,266)	90	-	-	4,256
메리츠 AI-SingA330-B전문투자형사모특별자산투자신탁	8,429	242	245	-	-	8,916
보고 Debt Strategy 전문투자형사모부동산투자신탁4호	4,831	4,820	279	-	-	9,930
플랫폼파트너스브릭세이브전문투자형사모투자신탁1호	8,120	(8,197)	77	-	-	-
신한-마이다스동아세컨더리투자조합	2,061	1,750	(325)	-	-	3,486
신한-수인베스트먼트청년창업벤처투자조합1호	2,554	1,968	27	-	-	4,549
시너지-신한 메자닌 신기술투자조합	10,149	(6,492)	255	-	-	3,912
신한프렉시스케이그로쓰글로벌사모펀드투자회사	16,527	(8,745)	2,520	-	-	10,302
크레디언헬스케어제2호사모투자합자회사	4,553	(2,526)	350	-	-	2,377
키움마일스톤전문투자형사모부동산투자제19호	10,419	(241)	229	-	-	10,407
AIP EUROGREEN전문투자형사모부동산투자신탁3호	20,544	(1,248)	1,588	-	-	20,884
브레인 전문투자형 사모투자신탁 4호	5,244	(5,175)	(69)	-	-	-
한화USEquityStrategy전문투자형사모부동산투자신탁1호	26,232	(1,866)	1,598	-	-	25,964
브레인KS전문사모투자형사모투자신탁6호	5,097	(5,041)	(56)	-	-	-
신한 글로벌 헬스케어 투자조합 제1호	3,285	-	(76)	-	-	3,209
JB파워전문투자형사모특별자산투자신탁7호	17,484	(1,513)	829	-	-	16,800
IBK에이원컨버터블전문투자형 사모투자신탁제1호	5,906	-	171	-	-	6,077
리코시너지콜라보멀티메자닌사모투자신탁제3호	5,290	(2,501)	428	-	-	3,217
KB북미Hickory에너지전문투자형사모특별자산투자신탁	34,360	445	1,125	-	-	35,930
GB전문투자형사모투자신탁6호	8,588	(8,588)	-	-	-	-
코람코유류코어사모부동산투자신탁제2-2호	18,616	(1,458)	2,404	-	-	19,562
한국주식롱숏전문사모자1호	14,370	(14,325)	(45)	-	-	-
신한-스톤브릿지 페트로 사모투자전문회사	18,681	(19,589)	909	-	-	1
BNP파리바카디프손해보험주	3,423	-	(1,296)	(14)	-	2,113
엑시스글로벌그로쓰신기술조합	4,875	(1,592)	(78)	-	-	3,205
플라리스제7호창업벤처전문사모투자합자회사	4,338	(2,300)	265	-	-	2,303
헤르메스사모투자합자회사	7,065	-	(689)	-	-	6,376
신한-얼머스 투자조합 1호	2,890	-	259	-	-	3,149
신한-엔베스터 유동화전문펀드	2,689	2,700	(524)	-	-	4,865
신한AIM재간접전문투자형사모투자신탁1-A호	4,351	2,363	528	-	-	7,242



대신하이전문투자형사모투자신탁제1808호	10,126	(10,297)	171	-	-	-
흥국글로벌하이클래스전문투자형사모투자신탁37호	9,438	(9,505)	67	-	-	-
이지스글로벌개인신용회복채권투자신탁150-1호	8,896	781	41	-	-	9,718
지엑스신한인터베스트제1호사모투자전문회사	31,831	-	1,335	-	-	33,166
수커머스플랫폼그로스투자조합	6,378	-	(35)	-	-	6,343
파트너원 밸류업 1호 사모투자 합자회사	11,939	-	(48)	-	-	11,891
제네시스1호사모투자합자회사	45,758	404	4,988	-	-	51,150
지엠비ICT신기술투자조합	7,934	-	(80)	-	-	7,854
코리아오메가프로젝트삼호조합	1,992	-	1,024	-	-	3,016
수 딜리버리플랫폼 그로스 투자조합	8,983	(171)	110	-	-	8,922
제네시스북미파워기업1호사모투자합자회사	20,824	(4,035)	1,486	-	-	18,275
형제아트프린팅(*1)	-	-	-	-	-	-
신한BNPPMAIN전문투자형사모혼합자산투자신탁제3호	6,204	14,147	361	-	-	20,712
신한-라이노스 1호 신기술사업투자조합	-	3,000	29	-	-	3,029
퍼시픽전문투자형사모증권투자신탁제20호	-	3,819	257	-	-	4,076
수성메지안프로젝트P1전문투자형사모투자신탁	-	4,000	1,128	-	-	5,128
한국금융안전(*2)	-	3,448	(213)	-	-	3,235
미엘(*3)	-	-	-	-	-	-
에이아이파트너스수송인프라전문투자형사모투자신탁제1호	-	31,136	444	-	-	31,580
라임넵튼전문투자형사모투자신탁제6호	-	5,000	63	-	-	5,063
피씨씨소프트웨어신기술제2호투자조합	-	3,000	1	-	-	3,001
이앤헬스케어투자조합6호	-	7,030	746	-	-	7,776
원신한 글로벌 신기술투자조합 제1호	-	4,520	(79)	-	-	4,441
키움-신한 이노베이션 제1호 투자조합	-	7,500	(216)	-	-	7,284
대신-K&T신기술투자조합	-	7,000	57	-	-	7,057
마이디스글로벌DEBT전문투자형사모부동산신탁제6호	-	23,194	537	-	-	23,731
리치먼드전문투자형사모부동산투자신탁82호	-	14,569	551	-	-	15,120
타이거대체전문투자형사모부동산투자신탁5호	-	19,876	(56)	-	-	19,820
삼천리미드스트림전문투자형사모투자신탁제5-4호	-	29,436	1,306	-	-	30,742
신한BNPP시니어론전문투자형사모혼합자산투자신탁제3호	-	52,048	1,783	-	-	53,831
옥터스쿼트린 기업재무안정 사모투자합자회사	-	14,250	108	-	-	14,358
NH-Amundi글로벌인프라전문사모특별신탁14호	-	17,769	728	-	-	18,497
퍼시픽전문투자형사모부동산신탁제30호	-	14,236	580	-	-	14,816
자비스메모리얼전문투자형사모투자신탁제1호	-	9,888	278	-	-	10,166
마스턴전문투자형사모부동산투자신탁제68호	-	9,764	235	-	-	9,999
베스타스 전문투자형사모부동산투자신탁37호	-	4,434	(37)	-	-	4,397
마일스톤전문투자형사모부동산투자신탁제3호	-	17,016	170	-	-	17,186
이지스사모부동산투자신탁286호	-	10,100	(332)	-	-	9,768
이화전문투자형사모부동산투자신탁31호	-	9,018	(104)	-	-	8,914
라임프라이싱사모투자합자회사	-	8,400	(100)	-	-	8,300
신한BNPP시니어론전문투자형사모혼합자산투자신탁제2호	-	39,376	2,615	-	-	41,991
디에스Solid.Ⅱ전문투자형사모투자신탁	-	4,300	(177)	-	-	4,123
하나반도체신기술투자조합	-	13,000	(144)	-	-	12,856
제이앤마그넷창업벤처전문사모투자합자회사	-	6,000	(21)	-	-	5,979
케이프 제삼호 IT투자조합	-	10,000	(33)	-	-	9,967
보고Realty Partners 전문투자형사모신탁5호	-	10,611	(235)	-	-	10,376
일구농산(*1)	-	-	-	-	-	-
코리아크레딧뷰로(*2)	-	4,500	2,312	-	-	6,812
에스비씨피에프브이	-	20,000	-	-	-	20,000
스프랫글로벌신재생제2호사모투자합자회사	-	20,131	(1,115)	-	-	19,016

NH-Amundi글로벌인프라전문투자형사모특별자산투자신탁 16호	-	49,530	(1,372)	-	-	48,158
아이엠엠글로벌사모투자합자회사	-	28,945	(20)	-	-	28,925
하나대체투자전문투자형사모부동산투자신탁122호	-	28,487	(2,282)	-	-	26,205
한화-인커스플러스제1호신기술사업투자조합	-	5,500	(1)	-	-	5,499
신한BNPP법인용전문투자형사모증권투자신탁제7호[채권]	-	51,293	-	-	-	51,293
신한BNPP비엔씨디전문투자형사모특별자산투자신탁	-	146,045	4,272	-	-	150,317
피에스에이이엠피사모투자합자회사	-	10,000	(73)	-	-	9,927
디더블유에스글로벌전문투자형사모부동산투자신탁 제24호	-	28,314	1,149	-	-	29,463
신한BNPP마음편한TDF2035증권투자신탁[주식혼합-재간접형]	-	5,727	-	-	-	5,727
신한BNPP마음편한TDF2040증권투자신탁[주식혼합-재간접형]	-	5,729	-	-	-	5,729
브레인DO전문투자형사모투자신탁27호	-	3,000	65	-	-	3,065
비전US유니미지방채오퍼튜니티스전문투자형사모투자신탁제 1호	-	9,500	369	-	-	9,869
기타	81,490	(14,513)	18,954	-	-	85,931
합 계	671,330	724,902	53,287	3,342	-	1,452,861

(\*1) 최초 취득 후 누적미실현손실 발생으로 장부금액 '0'인 항목입니다.

(\*2) 계정재분류에 의한 취득액으로 현금흐름을 수반하지 않습니다.

(\*3) 전기 출자전환 취득 후 지분법손익이 발생하지 않았습니다.

(3) 당기말과 전기말 현재의 주요 관계기업의 요약 재무정보는 다음과 같습니다.

1) 제 20(당) 기말

(단위: 백만원)						
피투자회사	관계기업의 요약재무정보					
	자산	부채	영업수익	당기순이익	기타포괄손익	총포괄손익
비엔피파리바카디프생명보험(주)	3,526,148	3,188,562	38,669	(6,555)	(7,052)	(13,607)
송림파트너스	1,003	1,065	548	-	-	-
파트너스 제4호 growth 투자조합	48,678	846	7,231	6,059	-	6,059
KTB 뉴레이크 의료글로벌 진출 사모투자전문회사	31,005	225	598	244	-	244
대광반도체	23,682	6,339	3,836	1,163	-	1,163
신한-네오플렉스에너지신산업투자조합	44,615	25	4,221	1,749	-	1,749
신한-알바트로스 기술투자펀드	27,685	385	982	594	-	594
이음제상호사모투자합자회사	20	4	13,445	9,875	-	9,875
메리츠 AI-SingA330-A전문투자형사모특별자산투자신탁	1	1	89	89	-	89
메리츠 AI-SingA330-B전문투자형사모특별자산투자신탁	2	2	363	361	-	361
보고 Debt Strategy 전문투자형사모부동산투자신탁4호	43,540	28	6,361	2,359	-	2,359
신한-마이다스동아세컨더리투자조합	9,504	-	365	233	-	233
신한-수인베스트먼트청년창업벤처투자조합1호	41,532	-	16,561	16,349	-	16,349
신한프렉시스케이그로스글로벌사모펀드투자회사	52,890	183	201	(2,306)	-	(2,306)
크레디언헬스케어제2호사모투자합자회사	17,141	15	25,926	24,638	-	24,638
키움마일스톤전문투자형사모부동산투자신탁19호	58,393	38,558	2,772	(449)	-	(449)
AIP EUROGREEN전문투자형사모부동산투자신탁3호	98,866	86	6,893	6,231	-	6,231
한화USEquityStrategy전문투자형사모부동산투자신탁1호	5,798	721	32,667	7,180	-	7,180
신한 글로벌 헬스케어 투자조합 제1호	55	2,104	1,034	(74,736)	-	(74,736)
JB파워전문투자형사모특별자산투자신탁7호	48,605	45	23,547	2,251	-	2,251
KB북미Hickory에너지전문투자형사모특별자산투자신탁	93,236	69	13,464	4,312	-	4,312
교람코유협코어사모부동산투자신탁제2-2호	46,239	3,948	4,920	877	-	877
BNP파리바카디프손해보험(주)	85,278	33,063	23,632	(7,972)	(161)	(8,133)
헤르메스사모투자합자회사	20,919	8	11	(948)	-	(948)
신한-엔베스터 유동화전문펀드	18,032	-	2,704	2,537	-	2,537
신한AIM재간접전문투자형사모투자신탁1-A호	35,060	20	4,378	777	-	777
이지스글로벌개인신용회복채권투자신탁150-1호	29,153	24	10,076	6,263	-	6,263
수커머스플랫폼그로스투자조합	4,661	3	13,172	13,314	-	13,314
파트너원 밸류업 1호 사모투자 합자회사	42,205	-	457	(329)	-	(329)
제네시스1호사모투자합자회사	382,353	31,024	158,070	125,312	-	125,312
코리아오메가프로젝트삼호조합	15,141	-	2,383	2,323	-	2,323
수 딜리버리플랫폼 그로스 투자조합	13,563	3	11,300	10,249	-	10,249
제네시스북미파워기업1호사모투자합자회사	48,221	5,727	6,976	6,449	-	6,449
형제아트프린팅	866	1,130	253	-	-	-
신한BNPPMAIN전문투자형사모혼합자산투자신탁제3호	46,514	1,164	11,240	2,846	-	2,846
신한-라이노스 1호 신기술사업투자조합	11,561	1	2,784	2,554	-	2,554
퍼시픽전문투자형사모증권투자신탁제20호	13,805	11	974	974	-	974
수성메자닌프로젝트P1전문투자형사모투자신탁	3,220	-	3,412	(373)	-	(373)
한국금융안전	37,522	17,032	118,906	(1,174)	-	(1,174)
멀티미디어테크	593	662	555	(158)	-	(158)
미엘	474	559	585	(169)	-	(169)
에이아이파트너스수송인프라전문투자형사모투자신탁제1호	92,454	101	17,221	132	-	132
DB에픽전환사채전문투자형사모투자신탁2호	11,382	34	1,169	1,021	-	1,021

이앤헬스케어투자조합6호	72,023	-	36,332	33,844	-	33,844
원신한 글로벌 신기술투자조합 제1호	22,244	-	92	(406)	-	(406)
키움-신한 이노베이션 제1호 투자조합	32,096	158	2,984	2,371	-	2,371
대신-K&T신기술투자조합	55,501	33,101	64	(183)	-	(183)
마이다스글로벌DEBT전문투자형사모부동산투자신탁6호	115,240	118	7,041	5,153	-	5,153
리치먼드전문투자형사모부동산투자신탁82호	49,961	24,879	1,658	1,306	-	1,306
타이거대체전문투자형사모부동산투자신탁5호	38,064	86	7,827	113	-	113
삼천리미드스트림전문투자형사모투자신탁제5-4호	67,177	36	8,012	(2,228)	-	(2,228)
신한BNPP시니어론전문투자형사모혼합자산투자신탁제3호	327,973	56	13,607	12,656	-	12,656
NH-Amundi글로벌인프라전문사모특별신탁14호	62,729	1	7,216	2,606	-	2,606
자비스메모리얼전문투자형사모투자신탁제1호	10,147	4	651	647	-	647
마스턴전문투자형사모부동산투자신탁제68호	18,620	-	878	877	-	877
베스타스 전문투자형사모부동산투자신탁37호	59,422	20	6,374	1,224	-	1,224
마일스톤전문투자형사모부동산투자신탁제3호	57,792	2	7,083	6,797	-	6,797
이지스사모부동산투자신탁286호	74,406	53,065	5,298	696	-	696
이화전문투자형사모부동산투자신탁31호	98,291	71,442	7,584	1,356	-	1,356
신한BNPP시니어론전문사모혼합자산2호	62,682	45	6,511	6,169	-	6,169
하나반도체신기술투자조합	111,661	12,346	70,303	56,926	-	56,926
제이앤마그넷창업벤처전문사모투자합자회사	24,381	50	8,291	8,638	-	8,638
케이프 제삼호 IT투자조합	32,448	75	4,145	3,837	-	3,837
퓨처플레이-신한 테크이노베이션 제1호	8,621	31	5	(469)	-	(469)
스톤브릿지고성장기업1호투자조합	7,342	1	679	584	-	584
보고Realty Partners 전문투자형사모신탁5호	50,139	99	8,137	4,701	-	4,701
코리아크레딧뷰로	114,571	37,062	93,275	3,992	-	3,992
고덕강일1피에프브이	334,349	348,276	-	(10,065)	-	(10,065)
에스비씨피에프브이	119,994	7,199	-	(7,169)	-	(7,169)
NH-Amundi글로벌인프라전문투자형사모특별자산투자신탁16호	87,908	230	20,499	(6,215)	-	(6,215)
아이엠엔글로벌사모투자합자회사	367,570	1,368	17,222	2,995	-	2,995
하나대체투자전문투자형사모부동산투자신탁122호	39,449	38	6,836	5,487	-	5,487
한화-인커스플러스제1호신기술사업투자조합	25,860	-	13,169	12,961	-	12,961
신한BNPP법인용전문투자형사모증권투자신탁제7호[채권]	198,644	87,218	4,479	3,329	-	3,329
신한BNPP비엔씨디전문투자형사모특별자산투자신탁	395,815	-	14,737	11,688	-	11,688
피에스에이이엠피사모투자합자회사	33,953	97	8	(393)	-	(393)
디더블유에스글로벌전문투자형사모부동산투자신탁 제24호	57,026	784	13,342	339	-	339
브레인DO전문투자형사모투자신탁27호	11,827	12	1,414	1,292	-	1,292
유아이벤처투자조합 7호	13,466	21	2,044	1,145	-	1,145
스파크랩-신한 오피튜니티 제 1호	9,760	-	-	(340)	-	(340)
비엔더블유기술혁신사모투자합자회사	20,119	213	45	(194)	-	(194)
이지스사모부동산투자신탁 33호	88,319	53,812	1,570	378	-	378
파인밸류 PreIPO 6호 전문투자형사모증권투자신탁	9,505	-	5	5	-	5
WWG 글로벌 전문투자형 사모부동산투자신탁4호	60,083	12	8,431	2,971	-	2,971
피델리스Global전문투자형사모부동산투자신탁2호	24,901	2	1,902	1,214	-	1,214
이지스전문투자형사모부동산투자신탁331호	57,655	45,417	20	(388)	-	(388)
AIPEuroGreen전문투자형사모부동산투자신탁12호	173,538	783	40,882	13,425	-	13,425
페블스톤CGV전문투자형사모부동산투자신탁1호	63,907	36,405	7,451	1,141	-	1,141
신한AIM부동산전문투자형사모투자신탁제2호	75,018	138	7,611	(45,741)	-	(45,741)
신한AIM부동산전문투자형사모투자신탁제1호	223,471	28	22,855	7,284	-	7,284
신한BNPP대구그린파워열병합발전전문투자형사모특별자산투자신탁[인프라사업]	149,686	75	3,342	3,117	-	3,117

신한BNPP상주영천고속도로전문투자형사모특별자산투자신탁[인프라사업]	71,774	169	4,948	(3,773)	-	(3,773)
신한BNPP글로벌인프라전문투자형사모특별자산투자신탁제7-2호(USD)	9,380	12	576	(814)	-	(814)
신한 BNPP 일본태양광 사모 특별자산 투자신탁 제1호[지분증권-파생형]	61,389	45,239	47,240	(46)	-	(46)
코리아오메가-신한 초기기업성장지원 투자조합 제1호	11,861	-	-	(139)	-	(139)
뉴그린신한메자닌기술투자조합	12,538	1	2,387	2,337	-	2,337
코람코다움전문투자형사모투자신탁제12호	22,740	157	1,949	1,792	-	1,792
삼성SRA전문투자형사모부동산투자신탁45호	42,895	230	4,155	(355)	-	(355)
IBK글로벌신재생에너지전문투자형사모특별자산투자신탁2호	116,284	4,679	19,514	10,943	-	10,943
브이에스코너스톤기술조합	8,413	-	2	(87)	-	(87)
에이원메자닌오퍼튜니티전문투자형사모투자신탁	14,530	40	2,507	2,390	-	2,390
키움유니콘3호기술투자조합	20,132	-	6,112	6,031	-	6,031
멀티에셋미국Thorntons전문투자형사모신탁제1호	165,775	15	2,111	671	-	671
키움마일스톤US전문투자형사모부동산투자신탁제20호	68,591	157	3,508	2,286	-	2,286
NH-Amundi북미발전전문투자형사모특별자산투자신탁2호	99,409	1,248	16,758	3,025	-	3,025
KB물류전문투자형사모부동산투자신탁제1호	50,013	500	1,174	1,151	-	1,151
신한BNPP지개남산BTO전문투자형사모특별자산투자신탁[인프라사업]	71,647	54	2,677	2,571	-	2,571
신한BNPP일본태양광사모특별자산투자신탁제2호[대출채권-파생형]	97,412	248	5,176	2,993	-	2,993
카카오-신한 제1호 트나이트 투자조합	12,014	331	2	(657)	-	(657)
아이엠엠스페셜시추에이션1의2호사모투자합자회사	54,328	33	4,378	4,344	-	4,344
퍼시픽전문투자형사모부동산투자신탁제40호	145,123	98,029	2,554	1,511	-	1,511
마스턴부동산론전문투자형사모부동산투자신탁제2호	17,156	201	98	(143)	-	(143)
LB스코틀랜드전문투자형사모부동산투자신탁29호	44,483	28	1,975	612	-	612
제이알 전문투자형 사모부동산투자신탁 제16호	38,581	1,112	2,531	2,531	-	2,531
이지스제372호전문투자형사모부동산투자신탁	628,769	428,577	10,221	(4,808)	-	(4,808)
KoFC-Neoplux R&D-Biz Creation 2013-1호 투자	18,460	2,824	1,673	240	-	240
미래창조 네오플렉스 투자조합	27,271	4,137	7,270	4,300	-	4,300
경기-네오플렉스 슈퍼맨투자조합	31,898	186	533	(212)	-	(212)
뉴웨이브 제6호 투자조합	20,501	-	2,757	1,528	-	1,528
네오플렉스 제3호 사모투자합자회사	103,712	756	9,114	(7,108)	-	(7,108)
피씨씨엠버스톤제1차사모투자합자회사	104,930	1,194	12,280	5,501	-	5,501
KIAMCO파워론사모특별자산투자신탁제4호	92,817	23	815	1,193	-	1,193
마스턴기회추구전문투자형사모부동산투자신탁제2호	99,087	93	1,391	1,453	-	1,453
아이온엘피스전문투자형사모투자신탁제1호	27,672	30	2,710	2,642	-	2,642
티앤에프2020에스에스창업벤처전문사모투자합자회사	15,074	73	-	(160)	-	(160)
네오플렉스 Market-Frontier 세컨더리펀드	56,363	1,636	1,359	(339)	-	(339)
시너지 그린뉴딜 제1호 신기술사업투자조합	35,539	12	39	27	-	27
카임전문투자형 사모부동산투자신탁 20호	13,254	-	254	254	-	254
KIAMCO 베트남 태양광 사모특별자산투자신탁	15,902	6	-	(404)	-	(404)
씨스퀘어스나이퍼전문투자형사모투자신탁10호	5,010	10	10	-	-	-
이지스지엘아이피전문투자형사모투자신탁1-1호	45,582	9	-	(9)	-	(9)
이지스지엘아이피전문투자형사모투자신탁1-2호	45,582	9	-	(9)	-	(9)
퍼시픽씨니제45호전문투자형사모부동산투자회사	141,811	93,336	1	1,290	-	1,290
이지스제395호전문투자형사모부동산투자유한회사	116,853	66,459	-	(605)	-	(605)
그린뉴딜에너지전문사모특별자산2호	70,487	14	194	180	-	180

키움프라이빗에쿼티앤트앤창업벤처전문사모투자합자회사	20,174	40	4,210	4,134	-	4,134
키움히어로제4호사모투자합자회사	22,359	1	-	3,358	-	3,358
보고Canister전문투자형사모투자신탁1호	119,968	76	17,022	4,148	-	4,148

(\*) 당기말 현재 처분 등으로 지분법 적용을 중단하였거나, 결산 재무정보를 입수할 수 없는 관계기업의 요약 재무정보는 제외하였습니다.

2) 제 19(전) 기말

(단위: 백만원)						
피투자회사	관계기업의 요약재무정보					
	자산	부채	영업수익	당기순이익	기타포괄이익	총포괄이익
BNP파리바카디프생명보험(주)	3,896,875	3,545,682	37,067	(3,919)	24,402	20,483
네오플렉스 기술가치평가 투자조합	49,890	738	3,953	(2,078)	-	(2,078)
파트너스 제4호 growth 투자조합	60,775	1,106	14	(1,904)	-	(1,904)
KTB 뉴레이크 의료글로벌 진출 사모투자전문회사	37,187	151	387	(349)	-	(349)
대광반도체	23,507	7,328	1,248	248	9	257
신한-네오플렉스에너지자산투자조합	33,791	18	26	(1,259)	-	(1,259)
신한-알바트로스 기술투자펀드	17,681	182	1,263	551	(917)	(366)
케이클라비스 마이스터 신기술조합 제17호	4,689	96	425	(322)	-	(322)
플루티스에스지사모투자합자회사	16,006	138	700	419	-	419
이음제삼호사모투자합자회사	17,243	27	6,305	5,604	-	5,604
KTB칸피던스사모부동산투자신탁제65호	19,369	64	7,328	3,122	-	3,122
메리츠 AI-SingA330-A전문투자형사모특별자산투자신탁	17,821	1	1,280	377	-	377
메리츠 AI-SingA330-B전문투자형사모특별자산투자신탁	44,228	2	3,445	1,217	-	1,217
보고 Debt Strategy 전문투자형사모부동산투자신탁4호	49,683	33	4,198	1,391	-	1,391
신한-마이다스동아세컨더리투자조합	6,973	1	88	(651)	-	(651)
신한-수인베스트먼트청년창업벤처투자조합1호	18,963	9	1,656	113	-	113
시너지-신한 메자닌 신기술투자조합	8,266	51	834	535	-	535
신한프렉시스케이그로쓰글로벌사모펀드투자회사	54,786	185	27,588	13,361	-	13,361
크레디언헬스케어제2호사모투자합자회사	7,001	24	1,542	1,031	-	1,031
키움마일스톤전문투자형사모부동산투자제19호	59,559	38,744	3,100	470	-	470
AIP EUROGREEN전문투자형사모부동산투자신탁3호	98,221	86	18,362	7,462	-	7,462
한화USEquityStrategy전문투자형사모부동산투자신탁1호	59,652	1,750	14,838	3,742	-	3,742
신한 글로벌 헬스케어 투자조합 제1호	73,388	701	5,480	(1,722)	-	(1,722)
JB파워전문투자형사모특별자산투자신탁7호	50,468	66	15,476	2,487	-	2,487
IBK에이원컨버터블전문투자형 사모투자신탁제1호	12,861	-	1,515	410	-	410
리코시너지콜라보멀티메자닌사모투자신탁제3호	6,433	2	1,296	856	-	856
KB북미Hickory에너지전문투자형사모특별자산투자신탁	96,289	476	16,132	2,489	-	2,489
코람코유류코어사모부동산투자신탁제2-2호	46,742	2,304	9,328	5,462	-	5,462
신한-스톤브릿지 페트로 사모투자전문회사	1,388	1,350	52,928	49,878	-	49,878
BNP파리바카디프손해보험(주)	43,064	21,936	17,613	(12,962)	(136)	(13,098)
액시스글로벌그로쓰신기술조합	10,064	-	1	(244)	-	(244)
폴라리스제7호창업벤처전문사모투자합자회사	8,113	52	1,037	928	-	928
헤르메스사모투자합자회사	21,954	95	45	(2,366)	-	(2,366)
신한-얼머스 투자조합 1호	10,706	-	1,073	881	-	881
신한-엔베스터 유동화전문펀드	19,524	-	209	(2,101)	-	(2,101)
신한AIM재간접전문투자형사모투자신탁1-A호	28,987	20	5,556	2,111	-	2,111
이지스글로벌개인신용회복채권투자신탁150-1호	38,912	38	2,674	166	-	166
지엑스신한인더베스트제1호사모투자전문회사	131,237	-	6,689	5,283	-	5,283
수커머스플랫폼그로스투자조합	25,765	3	36	(140)	-	(140)
파트너원 밸류업 1호 사모투자 합자회사	42,602	-	457	(173)	-	(173)
제네시스1호사모투자합자회사	224,322	7	23,180	21,872	-	21,872
지엠비ICT신기술투자조합	29,359	-	2	(298)	-	(298)
코리아오메가프로젝트삼호조합	12,818	-	4,432	4,351	-	4,351
수 딜리버리플랫폼 그로스 투자조합	29,743	3	675	367	-	367

제네시스북미파워기업1호사모투자합자회사	46,041	281	4,323	3,756	-	3,756
신한BNPPMAIN전문투자형사모혼합자산투자신탁제3호	89,450	687	4,262	1,546	-	1,546
신한-라이노스 1호 신기술사업투자조합	13,474	-	143	129	-	129
퍼시픽전문투자형사모증권투자신탁제20호	18,764	15	1,247	1,187	-	1,187
수성메자닌프로젝트P1전문투자형사모투자신탁	10,023	351	22	(91)	-	(91)
한국금융안전	32,079	10,386	64,964	(1,297)	-	(1,297)
에이아이파트너스수송인프라전문투자형사모투자신탁제1호	94,437	6,042	12,473	1,242	-	1,242
라임넵튼전문투자형사모투자신탁제6호	10,166	41	460	125	-	125
피씨씨소프트웨어신기술제2호투자조합	10,154	-	151	4	-	4
이앤헬스케어투자조합6호	38,181	2	4,405	3,664	-	3,664
원신한 글로벌 신기술투자조합 제1호	22,244	-	92	(406)	-	(406)
키움-신한 이노베이션 제1호 투자조합	14,719	151	13	(432)	-	(432)
대신-K&T신기술투자조합	55,686	33,103	1,292	183	-	183
마이디스글로벌DEBT전문투자형사모부동산신탁제6호	118,438	70	3,907	2,677	-	2,677
리치먼드전문투자형사모부동산투자신탁82호	50,079	24,879	1,155	919	-	919
타이거대체전문투자형사모부동산투자신탁5호	40,792	103	1,628	(116)	-	(116)
삼천리미드스트림전문투자형사모투자신탁제5-4호	71,680	55	14,423	3,015	-	3,015
신한BNPP시니어론전문투자형사모혼합자산투자신탁제3호	269,203	48	8,854	8,289	-	8,289
옥터스퀵트린 기업재무안정 사모투자합자회사	67,222	218	1,187	449	-	449
NH-Amundi글로벌인프라전문사모특별신탁14호	61,696	39	7,404	2,427	-	2,427
퍼시픽전문투자형사모부동산신탁제30호	39,779	270	1,817	1,547	-	1,547
자비스메모리얼전문투자형사모투자신탁제1호	10,279	12	293	281	-	281
마스턴전문투자형사모부동산투자신탁제68호	18,600	2	533	437	-	437
베스타스 전문투자형사모부동산투자신탁37호	7,336	7	214	(61)	-	(61)
마일스톤전문투자형사모부동산투자신탁제3호	53,610	3	603	532	-	532
이지스사모부동산투자신탁286호	75,372	51,870	2,838	(798)	-	(798)
이화전문투자형사모부동산투자신탁31호	99,976	71,507	2,383	(331)	-	(331)
라임프라이싱사모투자합자회사	32,231	118	10	(388)	-	(388)
신한BNPP시니어론전문사모혼합자산2호	197,536	119	12,963	12,296	-	12,296
디에스Solid.Ⅱ전문투자형사모투자신탁	15,042	-	4	(605)	-	(605)
하나반도체신기술투자조합	52,905	-	73	(595)	-	(595)
제이앤마그넷창업벤처전문사모투자합자회사	24,513	-	-	(87)	-	(87)
케이프 제삼호 IT투자조합	30,333	35	-	(101)	-	(101)
보고Realty Partners 전문투자형사모신탁5호	47,992	34	281	(1,084)	-	(1,084)
코리아크레딧뷰로	95,764	20,075	66,314	10,604	-	10,604
에스비씨피에프브이	120,000	40,000	-	-	-	-
스프랏글로벌신재생제2호사모투자합자회사	82,721	3	1,416	(4,833)	-	(4,833)
NH-Amundi글로벌인프라전문투자형사모특별자산투자신탁16호	100,513	4,197	4,128	(2,744)	-	(2,744)
아이엠엠글로벌사모투자합자회사	90,870	63	-	(63)	-	(63)
하나대체투자전문투자형사모부동산투자신탁122호	34,897	45	1,561	(3,035)	-	(3,035)
한화-인커스플러스제1호신기술사업투자조합	12,900	1	-	(1)	-	(1)
신한BNPP법인용전문투자형사모증권투자신탁제7호[채권]	127,339	15,732	-	-	-	-
신한BNPP비엔씨티전문투자형사모특별자산투자신탁	402,633	141,200	10,036	7,256	-	7,256
피에스에이이엠피사모투자합자회사	34,535	285	1	(250)	-	(250)
디더블유에스글로벌전문투자형사모부동산투자신탁 제24호	57,088	728	2,735	2,198	-	2,198
신한BNPP마음편한TDF2035증권투자신탁[주식혼합-재간접형]	22,926	641	-	-	-	-
신한BNPP마음편한TDF2040증권투자신탁[주식혼합-재간접형]	23,865	1,329	-	-	-	-
브레인DO전문투자형사모투자신탁27호	10,305	10	58	(5)	-	(5)
비전US유니미지방채오퍼튜니티전문투자형사모투자신탁제1호	39,175	80	1,440	1,088	-	1,088



(\*) 전기말 현재 처분 등으로 지분법 적용을 중단하였거나, 결산 재무정보를 입수할 수 없는 관계기업의 요약 재무정보는 제외하였습니다.

(4) 당기말과 전기말 현재 주요 관계기업의 재무정보금액을 관계기업에 대한 지분의 장부금액으로 조정한 내역은 다음과 같습니다.

1) 제 20(당) 기말

(단위: 백만원)						
피투자회사	순자산 (a)	지분율 (b) (%)	순자산 지분금액 (a) x (b)	내부거래	기타	장부금액
비엔피파리바카디프생명보험(주)	337,586	14.99	50,632	(32)	-	50,600
송림파트너스(*1)	(62)	35.34	(22)	-	22	-
파트너스 제4호 growth 투자조합	47,832	25.00	11,958	-	-	11,958
KTB 뉴레이크 의료글로벌 진출 사모투자전문회사(*2)	30,780	30.00	9,234	-	170	9,404
대광반도체	17,343	20.94	3,631	-	-	3,631
신한-네오플렉스에너지산업투자조합	44,590	31.66	14,470	-	-	14,470
신한-알바트로스 기술투자펀드	27,300	49.97	13,322	-	-	13,322
이음제상호사모투자합자회사	16	20.76	3	-	-	3
메리츠 AI-SingA330-A전문투자형사모특별자산투자신탁	-	23.89	-	-	-	-
메리츠 AI-SingA330-B전문투자형사모특별자산투자신탁	-	20.16	-	-	-	-
보고 Debt Strategy 전문투자형사모부동산투자신탁4호	43,512	20.00	8,702	-	-	8,702
신한-마이다스동아세컨더리투자조합	9,504	50.00	4,752	-	-	4,752
신한-수인베스트먼트청년창업벤처투자조합1호	41,532	24.00	9,968	-	-	9,968
신한프렉시스케이그로쓰글로벌사모펀드투자회사	52,707	18.87	9,945	-	-	9,945
크레디언헬스케어제2호사모투자합자회사	17,126	34.07	5,835	-	-	5,835
키움마일스톤전문투자형사모부동산투자제19호	19,835	50.00	9,918	-	-	9,918
AIP EUROGREEN전문투자형사모부동산투자신탁3호	98,780	21.28	21,021	-	-	21,021
한화USEquityStrategy전문투자형사모부동산투자신탁1호	5,077	44.84	2,277	-	-	2,277
신한 글로벌 헬스케어 투자조합 제1호	(2,049)	4.41	(90)	-	90	-
JB파워전문투자형사모특별자산투자신탁7호	48,560	33.33	16,186	-	-	16,186
KB북미Hickory에너지전문투자형사모특별자산투자신탁	93,167	37.50	34,938	-	-	34,938
코람코유럽코어사모부동산투자신탁제2-2호	42,291	44.02	18,618	-	-	18,618
BNP파리바카디프손해보험(주)	52,215	7.46	3,895	-	-	3,895
헤르메스사모투자합자회사	20,911	29.17	6,099	-	-	6,099
신한-엔베스터 유동화전문펀드	18,032	24.92	4,493	-	-	4,493
신한AIM재간접전문투자형사모투자신탁1-A호	35,040	25.00	8,760	-	-	8,760
이지스글로벌개인신용회복채권투자신탁150-1호	29,129	25.00	7,282	-	-	7,282
수커머스플랫폼그로스투자조합	4,658	24.62	1,147	-	-	1,147
파트너원 밸류업 1호 사모투자 합자회사	42,205	27.91	11,779	-	-	11,779
제네시스1호사모투자합자회사	351,329	22.80	80,113	-	-	80,113
코리아오메가프로젝트상호조합	15,141	23.53	3,563	-	-	3,563
수 딜리버리플랫폼 그로스 투자조합	13,560	30.00	4,068	-	-	4,068
제네시스북미파워기업1호사모투자합자회사	42,494	39.96	16,983	-	-	16,983
형제아트프린팅(*1)	(264)	31.54	(83)	-	83	-
신한BNPPMAIN전문투자형사모혼합자산투자신탁제3호	45,350	23.33	10,582	-	-	10,582
신한-라이노스 1호 신기술사업투자조합	11,560	22.48	2,599	-	-	2,599
퍼시픽전문투자형사모증권투자신탁제20호	13,794	21.74	2,999	-	-	2,999
수성메자닌프로젝트P1전문투자형사모투자신탁	3,220	41.31	1,345	-	-	1,345
한국금융안전	20,490	14.91	3,055	-	-	3,055
멀티미디어테크(*1)	(69)	21.06	(15)	-	15	-
미엘(*1)	(85)	28.77	(25)	-	25	-

에이아이파트너스수송인프라전문투자형사모투자신탁제1호	92,353	35.73	32,993	-	-	32,993
DB에픽전환사채전문투자형사모투자신탁2호	11,348	50.98	5,785	-	-	5,785
이앤헬스케어투자조합6호	72,023	21.05	15,163	-	-	15,163
원신한 글로벌 신기술투자조합 제1호	22,244	19.96	4,029	-	-	4,029
키움-신한 이노베이션 제1호 투자조합	31,938	50.00	15,969	-	-	15,969
대신-K&T신기술투자조합	22,400	31.25	7,000	-	-	7,000
마이다스글로벌DEBT전문투자형사모부동산신탁제6호	115,122	41.16	47,389	-	-	47,389
리치먼드전문투자형사모부동산투자신탁82호	25,082	60.00	15,049	-	-	15,049
타이거대체전문투자형사모부동산투자신탁5호	37,978	48.71	18,499	-	-	18,499
삼천리미드스트림전문투자형사모투자신탁제5-4호	67,141	42.92	28,818	-	-	28,818
신한BNPP시니어론전문투자형사모혼합자산투자신탁제3호	327,917	20.00	65,616	-	-	65,616
NH-Amundi글로벌인프라전문사모특별신탁14호	62,728	30.00	18,819	-	-	18,819
자비스메모리얼전문투자형사모투자신탁제1호	10,143	99.01	10,043	-	-	10,043
마스턴전문투자형사모부동산투자신탁제68호	18,620	53.76	10,010	-	-	10,010
베스타스 전문투자형사모부동산투자신탁37호	59,402	60.00	35,641	-	-	35,641
마일스톤전문투자형사모부동산투자신탁제3호	57,790	32.06	18,528	-	-	18,528
이지스사모부동산투자신탁286호	21,341	41.44	8,844	-	-	8,844
이화전문투자형사모부동산투자신탁31호	26,849	31.31	8,407	-	-	8,407
신한BNPP시니어론전문사모혼합자산2호	62,637	21.27	13,323	-	-	13,323
하나반도체신기술투자조합	99,315	24.30	24,131	-	-	24,131
제이앤마그넷창업벤처전문사모투자합자회사	24,331	24.39	5,935	-	-	5,935
케이프 제삼호 IT투자조합	32,373	32.89	10,649	-	-	10,649
퓨처플레이-신한 테크이노베이션 제1호	8,590	50.00	4,295	-	-	4,295
스톤브릿지고성장기업1호투자조합	7,341	44.12	3,239	-	-	3,239
보고Realty Partners 전문투자형사모신탁5호	50,040	21.64	10,827	-	-	10,827
코리아크레딧뷰로	77,509	9.00	6,976	-	-	6,976
고덕강일1피에프브이(*1)	(13,927)	1.04	(145)	-	145	-
에스비씨피에프브이	112,795	25.00	18,208	-	-	18,208
NH-Amundi글로벌인프라전문투자형사모특별자산투자신탁16호	87,678	50.00	43,839	-	-	43,839
아이엠엔글로벌사모투자합자회사	366,202	33.00	120,855	-	-	120,855
하나대체투자전문투자형사모부동산투자신탁122호	39,411	75.19	29,631	-	-	29,631
한화-인커플러스제1호신기술사업투자조합	25,860	42.64	11,026	-	-	11,026
신한BNPP법인용전문투자형사모증권투자신탁제7호[채권]	111,426	45.96	51,210	-	-	51,210
신한BNPP비엔씨전문투자형사모특별자산투자신탁	395,815	72.39	286,531	-	-	286,531
피에스에이엠피사모투자합자회사	33,856	28.99	9,814	-	-	9,814
디더블유에스글로벌전문투자형사모부동산투자신탁 제24호	56,242	52.28	29,401	-	-	29,401
브레인DO전문투자형사모투자신탁27호	11,815	29.13	3,441	-	-	3,441
유아이벤처투자조합 7호	13,445	24.39	3,279	-	-	3,279
스파크랩-신한 오피튜니티 제 1호	9,760	49.50	4,832	-	-	4,832
비엔더블유기술혁신사모투자합자회사	19,906	29.85	5,942	-	-	5,942
이지스사모부동산투자신탁 33호	34,507	40.86	14,099	-	-	14,099
파인밸류 PreIPO 6호 전문투자형사모증권투자신탁	9,505	31.58	3,002	-	-	3,002
WWG 글로벌 전문투자형 사모부동산투자신탁4호	60,071	29.55	17,752	-	-	17,752
피델리스Global전문투자형사모부동산투자신탁2호	24,899	78.26	19,485	-	-	19,485
이지스전문투자형사모부동산투자신탁331호	12,238	30.77	3,765	-	-	3,765
AIPEuroGreen전문투자형사모부동산투자신탁12호	172,755	28.70	48,344	-	-	48,344
페블스톤CGV전문투자형사모부동산투자신탁1호	27,502	48.53	13,346	-	-	13,346
신한AIM부동산전문투자형사모투자신탁제2호	74,880	30.00	22,464	-	-	22,464
신한AIM부동산전문투자형사모투자신탁제1호	223,443	21.01	46,945	-	-	46,945

신한BNPP대구그린파워열병합발전전문투자형사모특별자산투자신탁[인프라사업]	149,611	22.02	32,944	-	-	32,944
신한BNPP상주영천고속도로전문투자형사모특별자산투자신탁[인프라사업]	71,605	29.19	20,902	-	-	20,902
신한BNPP글로벌인프라전문투자형사모특별자산투자신탁제7-2호(USD)	9,368	71.43	6,692	-	-	6,692
신한 BNPP 일본태양광 사모 특별자산 투자신탁 제1호[지분증권-파생형]	16,150	30.00	4,845	-	-	4,845
코리아오메가-신한 초기기업성장지원 투자조합 제1호	11,861	50.00	5,931	-	-	5,931
뉴그린신한메자닌기술투자조합	12,537	39.22	4,916	-	-	4,916
코람코다움전문투자형사모투자신탁제12호	22,583	33.33	7,528	-	-	7,528
삼성SRA전문투자형사모부동산투자신탁45호	42,665	25.00	10,666	-	-	10,666
IBK글로벌신재생에너지전문투자형사모특별자산투자신탁2호	111,605	28.98	32,349	-	-	32,349
비에스코너스톤기술조합	8,413	41.18	3,464	-	-	3,464
에이원메자닌오피튜너티전문투자형사모투자신탁	14,490	66.12	9,580	-	-	9,580
키움유니콘3호신기술투자조합	20,132	21.28	4,283	-	-	4,283
멀티에셋미국Thorntons전문투자형사모신탁제1호(*2)	165,760	25.00	41,440	-	-	41,440
키움마일스톤US전문투자형사모부동산투자신탁제20호	68,434	75.27	51,512	-	-	51,512
NH-Amundi북미발전전문투자형사모특별자산투자신탁2호(*2)	98,161	25.91	25,430	-	-	25,430
KB올류전문투자형사모부동산투자신탁제1호(*2)	49,513	62.00	30,698	-	-	30,698
신한BNPP지개남산BTO전문투자형사모특별자산투자신탁[인프라사업](*2)	71,593	28.93	20,712	-	-	20,712
신한BNPP일본태양광사모특별자산투자신탁제2호[대출채권-파생형](*2)	97,164	30.00	29,149	-	-	29,149
카카오-신한 제1호 트나이트 투자조합	11,683	48.62	5,681	-	-	5,681
아이엠엠스페셜시추에이션1의2호사모투자합자회사	54,295	20.02	10,870	-	-	10,870
퍼시픽전문투자형사모부동산투자신탁제40호	47,094	24.73	11,647	-	-	11,647
마스턴부동산론전문투자형사모부동산투자신탁제2호	16,955	33.57	5,692	-	-	5,692
LB스코틀랜드전문투자형사모부동산투자신탁29호	44,455	70.14	31,182	-	-	31,182
제이알 전문투자형 사모부동산투자신탁 제16호	37,469	32.57	12,204	-	-	12,204
이지스제372호전문투자형사모부동산투자신탁	200,192	28.39	56,835	-	-	56,835
KoFC-Neoplux R&D-Biz Creation 2013-1호 투자	15,636	19.00	3,830	-	-	3,830
미래창조 네오플렉스 투자조합	23,134	16.25	3,796	-	-	3,796
경기-네오플렉스 슈퍼맨투자조합	31,712	21.76	6,399	-	-	6,399
뉴웨이브 제6호 투자조합	20,501	30.00	6,150	-	-	6,150
네오플렉스 제3호 사모투자합자회사	102,956	10.00	10,295	-	-	10,295
피씨씨엠버스톤제1차사모투자합자회사	103,736	21.67	22,480	-	-	22,480
KIAMCO파워론사모특별자산투자신탁제4호	92,794	47.37	43,955	-	-	43,955
마스턴기회추구전문투자형사모부동산투자신탁제2호	98,994	20.00	19,799	-	-	19,799
아이온엘피스전문투자형사모투자신탁제1호	27,642	20.00	5,528	-	-	5,528
티앤에프2020에스에스창업벤처전문사모투자합자회사	15,001	29.68	4,453	-	-	4,453
네오플렉스 Market-Frontier 세컨더리펀드	54,727	19.74	11,545	-	-	11,545
시너지 그린뉴딜 제1호 신기술사업투자조합	35,527	28.17	10,008	-	-	10,008
카임전문투자형 사모부동산투자신탁 20호	13,254	38.46	5,098	-	-	5,098
KIAMCO 베트남 태양광 사모특별자산투자신탁	15,896	50.00	7,948	-	-	7,948
씨스퀘어스나이프전문투자형사모투자신탁10호	5,000	62.50	3,125	-	-	3,125
이지스지엘아이피전문투자형사모투자신탁1-1호	45,573	97.85	44,594	-	-	44,594
이지스지엘아이피전문투자형사모투자신탁1-2호	45,573	97.85	44,594	-	-	44,594
퍼시픽씨제45호전문투자형사모부동산투자회사	48,475	25.00	15,855	-	-	15,855

이지스제395호전문투자형사모부동산투자유한회사	50,394	58.82	29,644	-	-	29,644
그린뉴딜에너지전문사모특별자산2호	70,473	30.00	21,142	-	-	21,142
키움프라이빗에쿼티앤트맨창업벤처전문사모투자합자회사	20,134	25.00	5,034	-	-	5,034
키움히어로제4호사모투자합자회사	22,358	21.05	4,707	-	-	4,707
보고Canister전문투자형사모투자신탁1호	119,892	36.68	43,975	-	-	43,975
기타	519,091		139,466	-	-	139,466
합 계	8,101,037		2,657,552	(32)	550	2,657,768

(\*1) 기타는 취득시 발생한 공정가치 조정금액 및 당기 결손 누적으로 투자계정 잔액이 "0"이 되어 지분법 인식을 중지함으로 인해 인식하지 못한 누적손실금액입니다.

(\*2) 기타는 취득시 발생한 공정가치 조정금액입니다.

2) 제 19(전) 기말

(단위: 백만원)						
피투자회사	순자산 (a)	지분율 (b) (%)	순자산 지분금액 (a) x (b)	내부거래	기타	장부금액
BNP파리바카디프생명보험주	351,193	14.99	52,665	(79)	-	52,586
송림파트너스(*1)	(62)	35.34	(22)	-	22	-
네오플렉스 기술가치평가 투자조합	49,152	33.33	16,384	-	-	16,384
파트너스 제4호 growth 투자조합	59,669	25.00	14,917	-	-	14,917
KTB 뉴레이크 의료글로벌 진출 사모투자전문회사(*2)	37,036	30.00	11,110	-	170	11,280
대광반도체	16,179	20.94	3,388	-	-	3,388
신한-네오플렉스에너지산업투자조합	33,773	23.33	7,880	-	-	7,880
신한-알바트로스 기술투자펀드	17,499	50.00	8,734	-	-	8,734
케이클라비스 마이스터 신기술조합 제17호	4,593	26.09	1,198	-	-	1,198
플루티스에스지사모투자합자회사	15,868	26.67	4,231	-	-	4,231
이음제삼호사모투자합자회사	17,216	20.76	3,574	-	-	3,574
KTB캐피털사모부동산투자신탁제65호	19,305	31.43	6,067	-	-	6,067
메리츠 AI-SingA330-A전문투자형사모특별자산투자신탁	17,820	23.89	4,256	-	-	4,256
메리츠 AI-SingA330-B전문투자형사모특별자산투자신탁	44,226	20.16	8,916	-	-	8,916
보고 Debt Strategy 전문투자형사모부동산투자신탁4호	49,650	20.00	9,930	-	-	9,930
신한-마이다스동아세컨더리투자조합	6,972	50.00	3,486	-	-	3,486
신한-수인베스트먼트청년창업벤처투자조합1호	18,954	24.00	4,549	-	-	4,549
시너지-신한 메자닌 신기술투자조합	8,215	47.62	3,912	-	-	3,912
신한프렉시스케이그로쓰글로벌사모펀드투자회사	54,601	18.87	10,302	-	-	10,302
크레디언헬스케어제2호사모투자합자회사	6,977	34.07	2,377	-	-	2,377
키움마일스톤전문투자형사모부동산투자제19호	20,816	50.00	10,407	-	-	10,407
AIP EUROGREEN전문투자형사모부동산투자신탁3호	98,135	21.28	20,884	-	-	20,884
한화USEquityStrategy전문투자형사모부동산투자신탁1호	57,901	44.84	25,964	-	-	25,964
신한 글로벌 헬스케어 투자조합 제1호	72,687	4.41	3,209	-	-	3,209
JB파워전문투자형사모특별자산투자신탁7호	50,402	33.33	16,800	-	-	16,800
IBK에이원컨버터블전문투자형 사모투자신탁제1호	12,861	47.25	6,077	-	-	6,077
리코시너지콜라보멀티메자닌사모투자신탁제3호	6,431	50.03	3,217	-	-	3,217
KB북미Hickory에너지전문투자형사모특별자산투자신탁	95,813	37.50	35,930	-	-	35,930
코람코유럽코어사모부동산투자신탁제2-2호	44,438	44.02	19,562	-	-	19,562
신한-스톤브릿지 페트로 사모투자전문회사	38	1.82	1	-	-	1
BNP파리바카디프손해보험주	21,128	10.00	2,113	-	-	2,113
액시스글로벌그로쓰신기술조합	10,064	31.85	3,205	-	-	3,205
풀라리제7호창업벤처전문사모투자합자회사	8,061	28.57	2,303	-	-	2,303
헤르메스사모투자합자회사	21,859	29.17	6,376	-	-	6,376
신한-얼머스 투자조합 1호	10,706	29.41	3,149	-	-	3,149
신한-엔베스터 유동화전문펀드	19,524	24.92	4,865	-	-	4,865
신한AIM재간접전문투자형사모투자신탁1-A호	28,967	25.00	7,242	-	-	7,242
이지스글로벌개인신용회복채권투자신탁150-1호	38,874	25.00	9,718	-	-	9,718
지엑스신한인더베스트제1호사모투자전문회사	131,237	25.27	33,166	-	-	33,166
수커머스플랫폼그로스투자조합	25,762	24.62	6,343	-	-	6,343
파트너원 밸류업 1호 사모투자 합자회사	42,602	27.91	11,891	-	-	11,891
제네시스1호사모투자합자회사	224,315	22.80	51,150	-	-	51,150
지엠비ICT신기술투자조합	29,359	26.75	7,854	-	-	7,854

코리아오메가프로젝트삼호조합	12,818	23.53	3,016	-	-	3,016
수 딜리버리플랫폼 그로스 투자조합	29,740	30.00	8,922	-	-	8,922
제네시스북미파워기업1호사모투자합자회사	45,759	39.92	18,275	-	-	18,275
형제아트프린팅(*1)	(264)	31.54	(83)	-	83	-
신한BNPPMAIN전문투자형사모혼합자산투자신탁제3호	88,763	23.33	20,712	-	-	20,712
신한-라이노스 1호 신기술사업투자조합	13,474	22.48	3,029	-	-	3,029
퍼시픽전문투자형사모증권투자신탁제20호	18,749	21.74	4,076	-	-	4,076
수성메자닌프로젝트P1전문투자형사모투자신탁	9,672	41.18	5,128	-	-	5,128
한국금융안전	21,693	14.91	3,235	-	-	3,235
미엘(*1)	(119)	28.77	(34)	-	34	-
에이아이파트너스수송인프라전문투자형사모투자신탁제1호	88,395	35.73	31,580	-	-	31,580
라임넵튼전문투자형사모투자신탁제6호	10,125	50.00	5,063	-	-	5,063
피씨씨소프트웨어신기술제2호투자조합	10,154	29.56	3,001	-	-	3,001
이앤헬스케어투자조합6호	38,179	20.37	7,776	-	-	7,776
원신한 글로벌 신기술투자조합 제1호	22,244	19.98	4,441	-	-	4,441
키움-신한 이노베이션 제1호 투자조합	14,568	50.00	7,284	-	-	7,284
대신-K&T신기술투자조합	22,583	31.25	7,057	-	-	7,057
마이디스글로벌DEBT전문투자형사모부동산신탁제6호	118,368	20.05	23,731	-	-	23,731
리치먼드전문투자형사모부동산투자신탁82호	25,200	60.00	15,120	-	-	15,120
타이거대체전문투자형사모부동산투자신탁5호	40,689	48.71	19,820	-	-	19,820
삼천리미드스트림전문투자형사모투자신탁제5-4호	71,625	42.92	30,742	-	-	30,742
신한BNPP시니어론전문투자형사모혼합자산투자신탁제3호	269,155	20.00	53,831	-	-	53,831
목터스취트린 기업재무안정 사모투자합자회사	67,004	21.43	14,358	-	-	14,358
NH-Amundi글로벌인프라전문사모특별신탁14호	61,657	30.00	18,497	-	-	18,497
퍼시픽전문투자형사모부동산신탁제30호	39,509	37.50	14,816	-	-	14,816
자비스메모리얼전문투자형사모투자신탁제1호	10,267	99.01	10,166	-	-	10,166
마스틴전문투자형사모부동산투자신탁제68호	18,598	53.76	9,999	-	-	9,999
베스타스 전문투자형사모부동산투자신탁37호	7,329	60.00	4,397	-	-	4,397
마일스톤전문투자형사모부동산투자신탁제3호	53,608	32.06	17,186	-	-	17,186
이지스사모부동산투자신탁286호	23,502	41.56	9,768	-	-	9,768
이화전문투자형사모부동산투자신탁31호	28,469	31.31	8,914	-	-	8,914
라임프라이싱사모투자합자회사	32,113	25.85	8,300	-	-	8,300
신한BNPP시니어론전문사모혼합자산2호	197,417	21.27	41,991	-	-	41,991
디에스Solid.Ⅱ전문투자형사모투자신탁	15,042	27.41	4,123	-	-	4,123
하나반도체신기술투자조합	52,905	24.30	12,856	-	-	12,856
제이앤마그넷창업벤처전문사모투자합자회사	24,513	24.39	5,979	-	-	5,979
케이프 제삼호 IT투자조합	30,298	32.89	9,967	-	-	9,967
보고Realty Partners 전문투자형사모신탁5호	47,958	21.64	10,376	-	-	10,376
일구농산(*1)	(316)	28.47	(90)	-	90	-
코리아크레딧뷰로	75,689	9.00	6,812	-	-	6,812
에스비씨피에프브이	80,000	25.00	20,000	-	-	20,000
스프랏글로벌신재생제2호사모투자합자회사	82,718	23.10	19,016	-	-	19,016
NH-Amundi글로벌인프라전문투자형사모특별자산투자신탁16호	96,316	50.00	48,158	-	-	48,158
아이엠엠글로벌사모투자합자회사	90,807	31.85	28,925	-	-	28,925
하나대체투자전문투자형사모부동산투자신탁122호	34,853	75.19	26,205	-	-	26,205
한화-인커스플러스제1호신기술사업투자조합	12,899	42.64	5,499	-	-	5,499
신한BNPP법인용전문투자형사모증권투자신탁제7호[채권]	111,607	45.96	51,293	-	-	51,293
신한BNPP비엔씨티전문투자형사모특별자산투자신탁	261,433	57.50	150,317	-	-	150,317
피에스에이엠피사모투자합자회사	34,250	28.99	9,927	-	-	9,927
디더블유에스글로벌전문투자형사모부동산투자신탁 제24호	56,360	52.28	29,463	-	-	29,463

신한BNPP마음편한TDF2035증권투자신탁[주식혼합-재간접형]	22,285	25.70	5,727	-	-	5,727
신한BNPP마음편한TDF2040증권투자신탁[주식혼합-재간접형]	22,536	25.42	5,729	-	-	5,729
브레인DO전문투자형사모투자신탁27호	10,295	29.13	3,065	-	-	3,065
비전US유니미지방채오퍼튜니티스전문투자형사모투자신탁제1호	39,095	25.00	9,869	-	-	9,869
기타	337,794	-	85,931	-	-	85,931
합 계	4,951,196	-	1,452,541	(79)	399	1,452,861

(\*1) 기타는 취득시 발생한 공정가치 조정금액 및 당기 결손 누적으로 투자계정 잔액이 "0"이 되어 지분법 인식을 중지함으로 인해 인식하지 못한 누적손실금액입니다.

(\*2) 기타는 취득시 발생한 공정가치 조정금액입니다.



(5) 지분법 적용의 중지로 인하여 인식하지 못한 당기 및 전기의 미반영 지분법 손실 금액 및 누적 미반영 지분법 손실 금액은 다음과 같습니다.

1) 제 20(당) 기

(단위: 백만원)		
피투자회사	미반영 지분법 손실	미반영 누적 지분법 손실
송림파트너스	-	(22)
멀티미디어테크	(15)	(15)
형제아트프린팅	(83)	(83)
미엘	(25)	(25)
고덕강일1피에프브이	(145)	(145)
합 계	(268)	(290)

2) 제 19(전) 기

(단위: 백만원)		
피투자회사	미반영 지분법 손실	미반영 누적 지분법 손실
송림파트너스	(14)	(22)
형제아트프린팅	(45)	(83)
미엘	(34)	(34)
일구농산	(90)	(90)
합 계	(183)	(229)

16. 투자부동산

(1) 당기말과 전기말 현재 투자부동산의 내역은 다음과 같습니다.

(단위: 백만원)		
구 분	제 20(당) 기말	제 19(전) 기말
취득가액	767,118	605,773
감가상각누계액	(151,883)	(117,163)
장부가액	615,235	488,610

(2) 당기와 전기 중 투자부동산의 증감내역은 다음과 같습니다.

(단위: 백만원)		
구 분	제 20(당) 기	제 19(전) 기
기초	488,610	474,820
취득	244,100	2,767
처분	(92,337)	(73,588)
감가상각비	(20,165)	(17,565)
유형자산(으로)에서 대체	(4,064)	104,573
매각예정자산(으로)에서 대체(*)	(910)	(15,795)
환율조정효과	1	(169)
사업결합	-	13,567
기말	615,235	488,610

(\*) 건물 및 토지 등으로 구성되어 있습니다.

(3) 투자부동산으로부터 발생한 손익

당기와 전기 중 투자부동산과 관련하여 연결포괄손익계산서에 계상된 관련 손익의 내역은 다음과 같습니다.

(단위: 백만원)		
구 분	제 20(당) 기	제 19(전) 기
투자부동산에서 발생한 임대수익	23,890	43,777
임대수익이 발생한 투자부동산과 직접 관련된 영업비용	11,951	12,107

(4) 투자부동산 공정가치

당기말과 전기말 현재 취득원가로 계상된 투자부동산의 공정가치 내역은 다음과 같습니다.

(단위: 백만원)		
구 분	제 20(당) 기말	제 19(전) 기말
투자부동산 공정가치(*)	1,254,149	1,062,195

(\*) 투자부동산의 공정가치 평가는 독립적인 제3자와의 거래조건에 따른 최근 시장거래가격과 시장에서 관측가능하지 않은 유의한 투입변수가 반영되므로 공정가치 서열수준에 있어 수준3에 해당합니다.

17. 기타자산

(1) 당기말과 전기말 현재 기타자산의 내역은 다음과 같습니다.

(단위: 백만원)		
구 분	제 20(당) 기말	제 19(전) 기말
미수금	12,511,880	9,355,388
미회수내국환채권	4,055,744	4,337,628
예치보증금	1,145,045	1,184,572
현재가치할인차금	(33,062)	(45,316)
미수수익	2,535,847	2,612,823
선급비용	202,218	193,849
가지금금	183,935	71,764
잡자산	106,341	93,766
특별계정자산	9,267,722	8,253,351
선급금	203,023	317,365
미상각신계약비	979,942	907,868
기타	1,118,926	661,998
대손충당금	(82,895)	(66,775)
합 계	32,194,666	27,878,281

(2) 당기의 보험종류별 미상각신계약비 증감내역은 다음과 같습니다.

1) 제 20(당) 기

(단위: 백만원)						
구 분	당기초	신계약비발생액			신계약비 상각액	당기말
		지출액	비용처리	이연신계약비		
개인보험						
생존보험	67,856	11,602	(6,450)	5,152	(35,504)	37,504
사망보험	834,415	771,973	(298,355)	473,618	(375,111)	932,922
생사혼합	4,764	19,024	(11,001)	8,023	(3,862)	8,925
소 계	907,035	802,599	(315,806)	486,793	(414,477)	979,351
단체보험						
보장성	833	343	(164)	179	(421)	591
합 계	907,868	802,942	(315,970)	486,972	(414,898)	979,942

18. 리스

(1) 당기말과 전기말 현재 금융리스의 리스총투자와 회수할 최소리스료의 현재가치는 다음과 같습니다.

1) 제 20(당) 기말

(단위: 백만원)			
구 분	총 투자액	미실현이자수익	최소리스료의 현재가치
1년 이내	678,790	73,230	605,560
1년 초과 ~ 2년 이내	527,757	43,701	484,056
2년 초과 ~ 3년 이내	391,447	21,169	370,278
3년 초과 ~ 4년 이내	219,040	6,089	212,951
4년 초과 ~ 5년 이내	93,975	432	93,543
5년 초과	6,320	53	6,267
합 계	1,917,329	144,674	1,772,655

(\*) 당기 중 인식한 금융리스채권에 대한 이자수익은 76,742백만원입니다.

2) 제 19(전) 기말

(단위: 백만원)			
구 분	총 투자액	미실현이자수익	최소리스료의 현재가치
1년 이내	529,326	94,809	434,517
1년 초과 ~ 2년 이내	443,708	63,226	380,482
2년 초과 ~ 3년 이내	469,754	37,725	432,029
3년 초과 ~ 4년 이내	289,798	16,773	273,025
4년 초과 ~ 5년 이내	150,811	4,225	146,586
5년 초과	16,782	44	16,738
합 계	1,900,179	216,802	1,683,377

(\*) 전기 중 인식한 금융리스채권에 대한 이자수익은 74,933백만원입니다.

(2) 리스료 회수계획

당기말과 전기말 현재 실행된 리스계약에 대한 기간별 리스료 회수계획은 다음과 같습니다.

1) 금융리스

① 제 20(당) 기말

(단위: 백만원)			
구 분	최소리스료	현재가치조정	최소리스료의 현재가치
1년 이내	678,790	73,230	605,560
1년 초과 ~ 2년 이내	527,757	43,701	484,056
2년 초과 ~ 3년 이내	391,447	21,169	370,278
3년 초과 ~ 4년 이내	219,040	6,089	212,951
4년 초과 ~ 5년 이내	93,975	432	93,543
5년 초과	6,320	53	6,267
합 계	1,917,329	144,674	1,772,655

② 제 19(전) 기말

(단위: 백만원)			
구 분	최소리스료	현재가치조정	최소리스료의 현재가치
1년 이내	529,326	94,809	434,517
1년 초과 ~ 2년 이내	443,708	63,226	380,482
2년 초과 ~ 3년 이내	469,754	37,725	432,029
3년 초과 ~ 4년 이내	289,798	16,773	273,025
4년 초과 ~ 5년 이내	150,811	4,225	146,586
5년 초과	16,782	44	16,738
합 계	1,900,179	216,802	1,683,377

2) 운용리스

(단위: 백만원)		
구 분	제 20(당) 기말	제 19(전) 기말
1년 이내	276,590	142,140
1년 초과 ~ 2년 이내	233,443	118,781
2년 초과 ~ 3년 이내	182,261	76,379
3년 초과 ~ 4년 이내	124,556	37,047
4년 초과 ~ 5년 이내	52,997	14,984
5년 초과	95,414	83
합 계	965,261	389,414

(3) 당기와 전기 중 운용리스자산의 증감내역은 다음과 같습니다.

(단위: 백만원)		
구 분	제 20(당) 기	제 19(전) 기
기초	549,741	370,868
취득	681,607	411,971
처분	(54,042)	(134,810)
감가상각	(163,006)	(98,288)
기말	1,014,300	549,741

(4) 당기말와 전기말 현재 리스이용자의 기초자산 유형별 사용권자산의 내역은 다음과 같습니다.

(단위: 백만원)						
구 분	제 20(당) 기말			제 19(전) 기말		
	취득가액	감가상각 누계액	장부금액	취득가액	감가상각 누계액	장부금액
부동산	953,135	(396,716)	556,419	1,306,759	(228,956)	1,077,803
차량	36,680	(16,059)	20,621	30,051	(8,057)	21,994
기타	26,368	(12,991)	13,377	20,396	(7,397)	12,999
합 계	1,016,183	(425,766)	590,417	1,357,206	(244,410)	1,112,796

(5) 당기와 전기 중 사용권자산의 증감내역은 다음과 같습니다.

1) 제 20(당) 기

(단위: 백만원)				
구 분	부동산	차량	기타	합 계
기초	1,077,803	21,994	12,999	1,112,796
취득	286,981	12,556	6,421	305,958
처분	(21,763)	(2,394)	(16)	(24,173)
감가상각	(268,376)	(11,625)	(6,027)	(286,028)
대체	(513,437)	-	-	(513,437)
환율조정효과	(5,375)	(5)	-	(5,380)
사업결합(주석 47)	586	95	-	681
기말	556,419	20,621	13,377	590,417

2) 제 19(전) 기

(단위: 백만원)				
구 분	부동산	차량	기타	합 계
기초	554,478	16,528	12,570	583,576
취득	781,097	16,523	8,163	805,783
처분	(10,808)	(1,638)	(149)	(12,595)
감가상각	(280,691)	(10,094)	(7,753)	(298,538)
환율조정효과	2,890	91	-	2,981
사업결합	30,837	584	168	31,589
기말	1,077,803	21,994	12,999	1,112,796



(6) 당기말와 전기말 현재 리스부채의 만기구성내역은 다음과 같습니다.

1) 제 20(당) 기말

(단위: 백만원)							
구 분	1월 이하	1월~3월	3월~6월	6월~1년	1년~5년	5년 초과	합 계
부동산	22,560	36,746	49,746	90,057	287,932	69,083	556,124
차량	3,404	1,840	2,490	4,765	11,632	-	24,131
기타	520	806	1,203	2,031	9,345	1	13,906
합 계	26,484	39,392	53,439	96,853	308,909	69,084	594,161

2) 제 19(전) 기말

(단위: 백만원)							
구 분	1월 이하	1월~3월	3월~6월	6월~1년	1년~5년	5년 초과	합 계
부동산	20,967	34,357	47,644	86,228	848,699	28,973	1,066,868
차량	1,378	1,542	2,178	4,108	14,410	-	23,616
기타	959	994	1,288	2,057	8,477	-	13,775
합 계	23,304	36,893	51,110	92,393	871,586	28,973	1,104,259

(\*) 상기에 표시된 금액은 할인되지 않은 현금흐름을 기초로 연결실체의 지급의무가 발생하는 가장 빠른 만기일로 분류하였습니다.

(7) 당기와 전기 중 소액기초자산리스와 단기리스 관련 비용은 다음과 같습니다.

(단위: 백만원)		
구 분	제 20(당) 기	제 19(전) 기
소액기초자산리스료	6,181	5,045
단기리스료(*)	836	907
합 계	7,017	5,952

(\*) 리스기간이 1개월 이하인 단기리스료도 포함하였습니다.

19. 담보제공자산

(1) 당기말과 전기말 현재 담보제공된 자산의 내역은 다음과 같습니다.

(단위: 백만원)				
구 분		제 20(당) 기말	제 19(전) 기말	담보제공사유
상각후원가 측정 대출채권		-	128,163	차입부채
유가증권	당기손익-공정가치 측정 금융자산	15,328,573	15,016,057	대고객RP 등
	기타포괄손익-공정가치 측정 유가증권	4,058,033	2,387,555	차입부채, 한은결제이행담보, 차입유가증권 등
	상각후원가 측정 유가증권	14,516,567	12,791,744	차입부채, 한은결제이행담보, 대고객RP 등
	소 계	33,903,173	30,195,356	
상각후원가 측정 예치금		784,626	1,090,161	차입부채
유형자산(부동산)		301,098	121,446	근저당권 설정 등
기타금융자산		355	404	이행보증 등
합 계		34,989,252	31,535,530	

(\*) 제3자가 연결실체의 채무불이행과 무관하게 매도 및 재담보 제공 가능한 담보의 장부가액은 당기말 현재 11,190,218백만원입니다.  
(전기말 9,696,487백만원)

(2) 채무불이행과 무관하게 매도 및 재담보 제공 가능한 담보 보유물

당기말과 전기말 현재 담보제공된 자산의 공정가치와 연결실체가 담보제공자의 채무불이행과 무관하게 매도 및 재담보 제공 가능한 담보의 공정가치는 다음과 같습니다.

1) 제 20(당) 기말

(단위: 백만원)			
구 분	담보물의 공정가치		매도하거나 담보로 다시 제공한 담보물의 공정가치
	담보로 제공한 자산	담보로 제공받은 자산	
유가증권	10,487,095	2,871,910	-

2) 제 19(전) 기말

(단위: 백만원)			
구 분	담보물의 공정가치		매도하거나 담보로 다시 제공한 담보물의 공정가치
	담보로 제공한 자산	담보로 제공받은 자산	
유가증권	9,240,573	2,007,036	-

20. 예수부채

당기말과 전기말 현재 예수부채의 종류별 내역은 다음과 같습니다.

(단위: 백만원)			
구 분		제 20(당) 기말	제 19(전) 기말
요구불예수부채	원화예수부채	132,444,929	103,048,895
	외화예수부채	16,280,268	13,233,812
	소 계	148,725,197	116,282,707
기한부예수부채	원화예수부채	137,719,464	139,824,896
	외화예수부채	20,114,427	18,602,551
	소 계	157,833,891	158,427,447
양도성예금증서		5,946,704	9,707,791
발행어음예수부채		6,226,937	4,579,587
어음관리계좌수탁금		4,006,319	3,987,372
기 타		3,677,820	1,889,352
합 계		326,416,868	294,874,256

21. 당기손익-공정가치 측정 금융부채

당기말과 전기말 현재 당기손익-공정가치 측정 금융부채의 내역은 다음과 같습니다.

(단위: 백만원)			
구 분		제 20(당) 기말	제 19(전) 기말
매도유가증권	주식	387,857	298,008
	국채, 지방채	503,920	825,942
	기타	5,352	40,747
	소 계	897,129	1,164,697
금/은예수부채		539,565	467,760
합 계		1,436,694	1,632,457

22. 당기손익-공정가치측정지정금융부채

당기말과 전기말 현재 당기손익-공정가치측정지정금융부채의 종류별 내역은 다음과 같습니다.

(단위: 백만원)			
구 분	제 20(당) 기말	제 19(전) 기말	지정사유
매도주가연계증권	6,556,288	6,880,811	복합금융상품
기타매도파생결합증권	1,899,436	2,528,645	
합 계	8,455,724	9,409,456	

(\*) 연결실체는 해당 금융부채를 기업회계기준서 제1109호 문단 6.7.1에 따라 최초 인식시점(이나 후속적으로)에 당기손익-공정가치측정 항목으로 지정하였습니다.

당기말 당기손익-공정가치측정지정금융부채의 신용리스크에 대한 최대 익스포저는 8,455,724백만원입니다. 또한, 신용리스크의 변동으로 인한 공정가치 감소액은 9,689백만원이며, 변동누계액은 부의 금액으로써 7,133백만원입니다.

23. 차입부채

당기말과 전기말 현재 차입부채의 종류별 내역은 다음과 같습니다.

(단위: 백만원)							
과 목		제 20(당) 기말			제 19(전) 기말		
		이자율(%)		금 액	이자율(%)		금 액
		최고	최저		최고	최저	
원화차입부채	한은차입부채	0.25	0.25	5,351,110	0.75	0.50	2,429,346
	기타차입부채	6.20	0.00	16,375,272	6.00	0.00	14,202,096
	소 계			21,726,382			16,631,442
외화차입부채	외화타점차	0.00	0.00	71,309	0.00	0.00	86,791
	은행차입부채	8.00	0.00	5,423,571	7.50	0.11	6,576,849
	기타차입부채	12.45	0.00	1,538,021	13.65	1.94	1,748,031
	소 계			7,032,901			8,411,671
콜머니		0.55	0.35	1,760,042	5.25	0.00	712,247
매출어음		1.10	0.00	10,706	1.60	0.80	19,070
환매조건부채권매도		5.15	0.00	11,065,584	5.40	0.95	9,089,736
이연부대비용				(1,551)			(1,010)
합 계				41,594,064			34,863,156

24. 사채

당기말과 전기말 현재 사채의 종류별 내역은 다음과 같습니다.

(단위: 백만원)							
구 분		제 20(당) 기말			제 19(전) 기말		
		이자율(%)		금액	이자율(%)		금액
		최고	최저		최고	최저	
원화사채	일반사채	8.00	0.67	59,816,756	8.00	0.71	60,501,093
	후순위사채	4.60	2.20	4,370,125	4.60	2.20	4,370,145
	공정가액위험회피손익	-	-	(63,652)	-	-	(87,692)
	할인발행차금	-	-	(39,309)	-	-	(66,334)
	소 계			64,083,920			64,717,212
외화사채	일반사채	7.59	0.25	7,182,619	7.59	0.01	6,750,085
	후순위사채	5.10	3.34	3,598,624	5.10	3.34	3,797,536
	공정가액위험회피손익	-	-	309,880	-	-	141,264
	할인발행차금	-	-	(40,649)	-	-	(42,733)
	소 계			11,050,474			10,646,152
합 계				75,134,394			75,363,364

25. 종업원급여

(1) 확정급여제도 자산 및 부채

연결실체는 확정급여제도를 운영하고 있으며, 종업원의 연금보상급여와 용역제공기간을 기초로 확정급여채무를 산출하고 있습니다.

당기말과 전기말 현재 확정급여제도하의 자산 및 부채의 내역은 다음과 같습니다.

(단위: 백만원)		
구 분	제 20(당) 기말	제 19(전) 기말
확정급여채무의 현재가치	2,182,464	2,063,102
사외적립자산의 공정가치	(2,138,324)	(1,943,644)
확정급여제도의 부채 인식액(*)	44,140	119,458

(\*) 당기말 현재 순확정급여채무 44,140백만원은 순확정급여부채 62,514백만원에서 순확정급여자산 18,374백만원을 차감한 금액이며, 전기말 현재 순확정급여채무 119,458백만원은 순확정급여부채 121,140백만원에서 순확정급여자산 1,682백만원을 차감한 금액입니다.

(2) 확정급여제도 자산 및 부채 증감내역

당기와 전기 중 확정급여제도 자산 및 부채의 증감내역은 다음과 같습니다.

1) 제 20(당) 기

(단위: 백만원)			
구 분	확정급여채무	사외적립자산	순확정급여부채
기초	2,063,102	(1,943,644)	119,458
당기손익인식:			
당기근무원가	179,390	-	179,390
과거근무원가	9,069	-	9,069
순이자	57,674	(55,466)	2,208
정산손익	(306)	-	(306)
소 계	245,827	(55,466)	190,361
기타포괄손익인식:			
재측정요소	인구통계적 가정	18	-
	재무적 가정	(44,424)	-
	경험 조정	2,957	-
사외적립자산 수익	-	20,027	20,027
소 계	(41,449)	20,027	(21,422)
기타:			
급여지급액	(83,614)	77,567	(6,047)
사용자의 기여금	(268)	(239,570)	(239,838)
정산손실	(2,695)	4,053	1,358
사업결합(주식 47)	2,139	(1,291)	848
환율변동	(578)	-	(578)
소 계	(85,016)	(159,241)	(244,257)
기말	2,182,464	(2,138,324)	44,140

(\*) 확정급여제도 관련 손익은 전액 일반관리비에 포함되어 있습니다.

2) 제 19(전) 기

(단위: 백만원)				
구 분	확정급여채무	사외적립자산	순확정급여부채	
기초	1,841,982	(1,714,634)	127,348	
당기손익인식:				
당기근무원가	172,490	-	172,490	
과거근무원가	(1,588)	-	(1,588)	
순이자	57,253	(54,336)	2,917	
정산손익	(29)	-	(29)	
소 계	228,126	(54,336)	173,790	
기타포괄손익인식:				
재측정요소	인구통계적 가정	(7,584)	-	(7,584)
	재무적 가정	53,475	-	53,475
	경험 조정	8,001	-	8,001
사외적립자산 수익	-	21,719	21,719	
소 계	53,892	21,719	75,611	
기타:				
급여지급액	(87,066)	80,063	(7,003)	
사용자의 기여금	-	(252,858)	(252,858)	
정산손실	216	-	216	
사업결합	25,965	(23,598)	2,367	
환율변동	(13)	-	(13)	
소 계	(60,898)	(196,393)	(257,291)	
기말	2,063,102	(1,943,644)	119,458	

(\*) 확정급여제도 관련 손익은 전액 일반관리비에 포함되어 있습니다.

(3) 유형별 사외적립자산의 내역

당기말과 전기말 현재 사외적립자산은 다음과 같이 구성되어 있습니다.

(단위: 백만원)		
구 분	제 20(당) 기말	제 19(전) 기말
지분상품	74,631	256,353
채무상품	23,713	28,094
예치금	1,900,963	1,577,274
기타	139,017	81,923
합 계	2,138,324	1,943,644

(4) 보험수리적가정

당기말과 전기말 현재 보험수리적 가정의 내역은 다음과 같습니다.

구 분	제 20(당) 기말	제 19(전) 기말	비고
할인율	2.68%~3.30%	2.71%~3.17%	AA0 회사채 수익률
미래임금상승률	1.90%~4.00% + 승급율	1.80%~4.00% + 승급율	과거 5개년의 평균
가중평균만기	7.6년~15.4년	8.2년~16.2년	

(5) 민감도 분석

당기말과 전기말 현재 유의적인 각각의 보험수리적 가정이 발생가능한 합리적인 범위 내에서 변동한다면 확정급여채무에 미치게 될 영향은 다음과 같습니다.

(단위: 백만원)				
구 분	확정급여채무의 현재가치			
	제 20(당) 기말		제 19(전) 기말	
	1%p 증가	1%p 감소	1%p 증가	1%p 감소
할인율	(207,093)	233,570	(201,770)	233,057
임금인상율	232,892	(210,305)	231,967	(204,242)

(6) 2021년 12월 31일로 종료하는 회계연도의 그룹 예상기여금은 188,055백만원입니다.



26. 총당부채

(1) 당기말과 전기말 현재 총당부채의 내역은 다음과 같습니다.

(단위: 백만원)		
구 분	제 20(당) 기말	제 19(전) 기말
복구총당부채	65,659	64,922
소송 관련	12,468	8,789
미사용한도	305,719	263,752
지급보증	83,851	100,430
기타	337,039	119,131
합 계	804,736	557,024

(2) 당기와 전기 중 미사용한도 및 금융지급보증총당부채의 변동은 다음과 같습니다.

1) 제 20(당) 기

(단위: 백만원)							
구 분	미사용한도			금융지급보증			합 계
	12개월	전체기간	신용이 손상된	12개월	전체기간	신용이 손상된	
	기대신용손실	기대신용손실	금융자산	기대신용손실	기대신용손실	금융자산	
기초	132,028	119,839	11,885	68,467	5,569	811	338,599
12개월 기대신용손실로 대체	63,818	(55,295)	(8,523)	2,059	(2,059)	-	-
전체기간 기대신용손실로 대체	(9,883)	11,365	(1,482)	(3,951)	3,951	-	-
신용이 손상된 금융자산으로 대체	(244)	(875)	1,119	-	-	-	-
전입(환입)액	(20,377)	65,455	(1,564)	8,258	1,845	(822)	52,795
환율변동	(1,195)	(352)	-	(1,335)	(223)	(49)	(3,154)
기타(*)	-	-	-	(18,948)	(1,748)	70	(20,626)
기말	164,147	140,137	1,435	54,550	7,335	10	367,614

2) 제 19(전) 기

(단위: 백만원)							
구 분	미사용한도			금융지급보증			합 계
	12개월	전체기간	신용이 손상된	12개월	전체기간	신용이 손상된	
	기대신용손실	기대신용손실	금융자산	기대신용손실	기대신용손실	금융자산	
기초	126,402	100,808	5,137	64,194	5,904	1,757	304,202
12개월 기대신용손실로 대체	42,838	(42,728)	(110)	2,629	(2,629)	-	-
전체기간 기대신용손실로 대체	(9,286)	9,314	(28)	(1,245)	1,245	-	-
신용이 손상된 금융자산으로 대체	(229)	(752)	981	(12)	-	12	-
전입(환입)액	(28,611)	53,076	5,905	(4)	96	(943)	29,519
환율변동	914	121	-	1,302	323	102	2,762
기타(*)	-	-	-	1,603	630	(117)	2,116
기말	132,028	119,839	11,885	68,467	5,569	811	338,599

(\*) 최초 공정가치로 평가하는 금융보증계약의 신규 발생과 만기 도래에 따른 변동 및 환율을 변동에 따른 효과 등입니다.

(3) 당기와 전기 중 총당부채 증감내역은 다음과 같습니다.

1) 제 20(당) 기

(단위: 백만원)					
구 분	복구총당부채	소송 관련	비금융지급보증	기타	합 계
기초	64,922	8,789	25,583	119,131	218,425
전입(환입)액	898	4,317	(2,709)	261,983	264,489
사용액	(2,463)	(638)	-	(46,654)	(49,755)
환율변동	(3)	-	(1,030)	570	(463)
기 타(*)	2,305	-	112	1,814	4,231
사업결합(주석 47)	-	-	-	195	195
기말	65,659	12,468	21,956	337,039	437,122

(\*) 현재가치로 평가한 총당부채의 기간경과에 따른 증가금액 및 할인율 변동에 따른 효과 등 입니다.

2) 제 19(전) 기

(단위: 백만원)					
구 분	복구총당부채	소송 관련	비금융지급보증	기타	합 계
기초	49,183	25,554	43,470	86,007	204,214
전입(환입)액	(1,280)	(981)	(19,329)	(5,753)	(27,343)
사용액	(1,930)	(17,365)	-	(47,217)	(66,512)
환율변동	-	-	1,420	382	1,802
기 타(*)	4,476	-	22	3,784	8,282
사업결합	14,473	1,581	-	81,928	97,982
기말	64,922	8,789	25,583	119,131	218,425

(\*) 현재가치로 평가한 총당부채의 기간경과에 따른 증가금액 및 할인율 변동에 따른 효과 등 입니다.

(4) 복구총당부채는 보고기간말 현재 임차점포의 미래 예상 복구비용의 최선의 추정치를 적절한 할인율로 할인한 현재가치입니다. 동 복구비용의 지출은 개별 임차점포의 임차계약 종료시점에 발생할 예정이며, 이를 합리적으로 추정하기 위하여 과거 10개년간 임차계약이 종료된 임차점포의 평균존속기간을 이용하였습니다. 또한, 예상복구비용을 추정하기 위하여 과거 3개년간 복구공사가 발생한 점포의 실제 복구공사비용의 평균값 및 3개년간 평균 인플레이션율을 사용하였습니다.

(5) 지급보증충당부채

당기말과 전기말 현재 지급보증충당부채 설정 대상 및 지급보증충당부채 설정비율은 다음과 같습니다.

(단위: 백만원)		
구 분	제 20(당) 기말	제 19(전) 기말
확정지급보증	10,249,827	9,319,885
미확정지급보증	3,433,953	3,669,697
ABS 및 ABCP 매입약정	1,604,958	2,116,354
담보배서어음	1,650	11,287
설정대상 지급보증 총액	15,290,388	15,117,223
지급보증충당부채	83,851	100,430
충당부채 설정비율	0.55%	0.66%

27. 보험계약부채

(1) 당기말과 전기말 현재 보험계약부채의 내역은 다음과 같습니다.

(단위: 백만원)		
구 분	제 20(당) 기말	제 19(전) 기말
책임준비금	53,391,401	52,086,132
계약자지분조정	68,829	77,285
합 계	53,460,230	52,163,417

(2) 당기말과 전기말 현재 책임준비금의 세부내역은 다음과 같습니다.

(단위: 백만원)		
구 분	제 20(당) 기말	제 19(전) 기말
금리연동형	29,977,303	30,058,020
금리확정형	23,414,098	22,028,112
합 계	53,391,401	52,086,132

(3) 당기말과 전기말 현재 보험위험구분별 책임준비금 세부내역은 다음과 같습니다.

1) 제 20(당) 기말

(단위: 백만원)								
구 분	개인보험				단체보험			합 계
	생존	사망	생사혼합	소 계	보장성	저축성	소 계	
보험료적립금	14,597,735	26,634,537	9,981,880	51,214,152	18,430	62	18,492	51,232,644
보증준비금	28,168	267,154	762	296,084	-	-	-	296,084
미경과보험료적립금	1	1,640	-	1,641	13	-	13	1,654
지급준비금	240,324	1,111,052	363,688	1,715,064	15,384	-	15,384	1,730,448
금리차보장준비금	1,937	141	9	2,087	-	-	-	2,087
위험율차배당준비금	7,865	37,553	124	45,542	1	-	1	45,543
이차배당준비금	23,651	256	14	23,921	-	-	-	23,921
비차배당준비금	6,606	8,336	-	14,942	-	-	-	14,942
장기유지특별배당준비금	28,737	13,775	12	42,524	-	-	-	42,524
계약자이익배당준비금	1,080	-	-	1,080	-	-	-	1,080
배당보험손실보전준비금	474	-	-	474	-	-	-	474
합 계	14,936,578	28,074,444	10,346,489	53,357,511	33,828	62	33,890	53,391,401

2) 제 19(전) 기말

(단위: 백만원)								
구 분	개인보험				단체보험			합 계
	생존	사망	생사혼합	소 계	보장성	저축성	소 계	
보험료적립금	14,668,777	24,979,936	10,443,287	50,092,000	21,912	60	21,972	50,113,972
보증준비금	29,400	249,845	744	279,989	-	-	-	279,989
미경과보험료적립금	2	945	-	947	291	-	291	1,238
지급준비금	212,641	1,084,472	233,259	1,530,372	16,858	-	16,858	1,547,230
금리차보장준비금	2,158	149	10	2,317	-	-	-	2,317
위험율차배당준비금	8,945	42,173	153	51,271	2	-	2	51,273
이차배당준비금	24,486	267	17	24,770	-	-	-	24,770
비차배당준비금	6,211	9,434	1	15,646	-	-	-	15,646
장기유지특별배당준비금	31,202	15,388	13	46,603	-	-	-	46,603
계약자이익배당준비금	2,268	-	-	2,268	-	-	-	2,268
배당보험손실보전준비금	826	-	-	826	-	-	-	826
합 계	14,986,916	26,382,609	10,677,484	52,047,009	39,063	60	39,123	52,086,132

(4) 당기의 보험계약부채 변동내역은 다음과 같습니다.

(단위: 백만원)			
구 분	제 20(당) 기		
	금리확정형 보험계약	금리연동형 보험계약	합 계
기초	22,028,112	30,058,020	52,086,132
적립액(*)	1,385,986	(80,717)	1,305,269
사업결합	-	-	-
기말	23,414,098	29,977,303	53,391,401

(\*) 보험계약부채전입액 중 재보험자산 변동액을 차감한 금액입니다.

(5) 당기의 보험위험구분별 보험계약부채 변동내역은 다음과 같습니다.

1) 제 20(당) 기

(단위: 백만원)								
구 분	개인보험				단체보험			합 계
	생존	사망	생사혼합	소 계	보장성	저축성	소 계	
기초	14,986,916	26,382,609	10,677,484	52,047,009	39,063	60	39,123	52,086,132
적립(환입)액(*)	(50,338)	1,691,835	(330,995)	1,310,502	(5,235)	2	(5,233)	1,305,269
기말	14,936,578	28,074,444	10,346,489	53,357,511	33,828	62	33,890	53,391,401

(\*) 보험계약부채전입액 중 재보험자산 변동액을 차감한 금액입니다.

(6) 당기말과 전기말 현재 재보험자산 신용위험 내역은 다음과 같습니다.

(단위: 백만원)				
구 분	제 20(당) 기말		제 19(전) 기말	
	재보험자산	재보험미수금	재보험자산	재보험미수금
AAA	10,611	47,690	11,477	18,192
AA- to AA+	29,294	23,348	34,498	46,302
A- to A+	2,375	4,018	2,287	4,113
합 계	42,280	75,056	48,262	68,607

(7) 당기 및 전기 중 보험손익의 내역은 다음과 같습니다.

(단위: 백만원)			
구 분		제 20(당) 기	제 19(전) 기
보험수익	보험료수익	7,037,308	7,386,854
	재보험수익	152,892	146,564
	특별계정수익	57,553	36,007
	소 계	7,247,753	7,569,425
보험비용	지급보험금	5,564,875	5,436,069
	재보험비용	167,215	165,979
	책임준비금전입액(*)	1,311,252	1,724,816
	특별계정비용	57,553	36,007
	할인료	1,087	657
	신계약비	802,942	805,508
	수금비	18,835	19,049
	이연신계약비(-)	(486,972)	(495,534)
	이연신계약비상각비	414,898	373,800
	소 계	7,851,685	8,066,351
보험손익		(603,932)	(496,926)

(\*) 생명보험사의 보험계약부채 전입액 중 부담이자금액이 포함되어 있습니다.(당기 누적 1,866,609백만원, 전기 누적1,907,954백만원)

(8) 당기말과 전기말 현재 보험료적립금의 잔존기간 별 구성내역은 다음과 같습니다.

1) 제 20(당) 기말

(단위: 백만원)							
구 분	1년 이내	1~3년 이내	3~7년 이내	7~10년 이내	10~20년 이내	20년 초과	합 계
금리연동형	929,268	1,944,710	1,819,554	820,964	2,056,906	19,729,536	27,300,938
금리확정형	164,890	418,574	983,635	594,667	2,090,669	19,679,271	23,931,706
합 계	1,094,158	2,363,284	2,803,189	1,415,631	4,147,575	39,408,807	51,232,644

2) 제 19(전) 기말

(단위: 백만원)							
구 분	1년 이내	1~3년 이내	3~7년 이내	7~10년 이내	10~20년 이내	20년 초과	합 계
금리연동형	845,304	2,079,125	2,118,652	941,413	2,236,313	20,732,909	28,953,716
금리확정형	213,892	329,647	1,032,366	572,153	2,058,859	16,953,339	21,160,256
합 계	1,059,196	2,408,772	3,151,018	1,513,566	4,295,172	37,686,248	50,113,972

(9) 부채적정성 평가 - 신한생명

1) 적용대상

2020년 12월 31일 및 2019년 12월 31일 현재의 보유계약으로서 보험료적립금, 미경과보험료적립금과 보증준비금을 대상으로 적정성 평가 여부를 검토하였으며, 보험료적립금은 순보험료식보험료적립금에서 보험업감독규정 제6-3조에 의한 미상각신계약비와 보험계약대출금을 공제한 금액을 대상으로 하였습니다.

2) 산출개요

부채적정성평가제도에서는 영업보험료기준 준비금검사방식을 적용하여 보험료결손금을 산출합니다. 보험료결손금이란 상품개발 당시 예측한 예정기초율에 비하여 상품 판매 후 이자율의 하락, 위험률의 증가 등으로 기존의 적립된 준비금이 부족하다고 판단이 되는 경우 부족액을 말합니다.

영업보험료기준 준비금검사방식이란 이자율, 위험률, 사업비율, 해약률 등을 반영한 총 수입의 현가와 총 지출의 현가를 통해서 준비금 금액을 산출하는 방법을 말합니다. 즉, 계약에서 발생하는 수입과 지출 등 모든 현금흐름을 기준으로 회사별 특성을 반영한 자사경험률에 의거 산출된 이자율(할인율), 사업비율, 위험률, 해약률을 반영하여 산출하고 경영진의 경영개선 의지 등 주관적인 요소는 반영하지 않는 방식입니다.

3) 주요 가정 및 산출방법

당기말과 전기말 현재 부채적정성평가지 미래현금흐름에 대한 현행 측정치 산출을 위하여 적용한 주요 가정과 산출방법은 다음과 같습니다.

당기 중 보험계약부채적정성 평가 기준이 변경되었으며, 연결실체는 평가기준의 변경이 미래현금흐름의 현행추정치에 대하여 더 신뢰성 있고 목적적합한 정보를 제공한다고보아 회계정책의 변경으로 적용하였으며, 비교표시된 전기말과 전기초의 주석은 재작성되었습니다.

구 분	제 20(당) 기말	제 19(전) 기말	제 19(전) 기초	적용가정 및 산출방법
할인율	1.30% ~ 12.01%	1.04% ~ 5.79%	2.10% ~ 7.45%	무위험수익률시나리오에 유동성프리미엄을 가산한 시나리오로 금융감독원이 산출하여 제시한 금리시나리오
위험률	10.38% ~ 585.90%	11.36% ~ 497.99%	2.58% ~ 247.65%	최근 5개년 경험통계를 기초로 한 상품별 · 위험담보별 · 경과기간별 위험보험료 대비 지급보험금 비율
사업비율	<ul style="list-style-type: none"> <li>· 신계약비</li> <li>- 초회 : 90% ~ 1022.75%</li> <li>- 2회이후 : 0% ~ 193.5%</li> <li>· 유지비(건당) : 1,559원 ~ 4,675원</li> <li>· 수금비(보험료당) : 0.06% ~ 1.28%</li> </ul>	<ul style="list-style-type: none"> <li>· 신계약비</li> <li>- 초회 : 90% ~ 1,022.75%</li> <li>- 2회이후 : 0% ~ 193.5%</li> <li>· 유지비(건당) : 1,229원 ~ 3,332원</li> <li>· 수금비(보험료당) : 0.05% ~ 1.27%</li> </ul>	<ul style="list-style-type: none"> <li>· 신계약비</li> <li>- 초회: 90% ~ 982.7%</li> <li>- 2회이후: 0% ~ 193.5%</li> <li>· 유지비(건당) : 207원 ~ 3,531원</li> <li>· 수금비(보험료당) : 0.04% ~ 1.10%</li> </ul>	최근 1년 경험통계를 기초로 한 보험료 대비사업비율 또는 계약건당 사업비
해약률	0.53% ~ 29.83%	0.76% ~ 33.03%	0.95% ~ 48.35%	최근 5개년 판매채널별, 상품별, 경과기간별 해약률

4) 평가결과

① 제 20(당) 기

(단위 : 백만원)			
구분	평가대상준비금	LAT기준액	보험료잉여(결손)금액
유배당 금리확정형	598,793	1,301,878	(703,085)
무배당 금리확정형	7,230,482	3,543,525	3,686,957
유배당 금리연동형	915,382	1,013,181	(97,799)
무배당 금리연동형	14,456,394	12,882,865	1,573,529
변액	165,259	36,127	129,132
합계	23,366,310	18,777,576	4,588,734

② 제 19(전) 기

(단위 : 백만원)			
구분	평가대상준비금	LAT기준액	보험료잉여(결손)금액
유배당 금리확정형	595,317	1,307,717	(712,400)
무배당 금리확정형	6,608,221	3,168,333	3,439,888
유배당 금리연동형	900,378	1,039,624	(139,246)
무배당 금리연동형	14,481,697	13,045,229	1,436,468
변액	155,751	33,678	122,073
합계	22,741,364	18,594,581	4,146,783

③ 제 19(전) 기초

(단위 : 백만원)			
구분	평가대상준비금	LAT기준액	보험료잉여(결손)금액
유배당 금리확정형	589,618	1,382,718	(793,100)
무배당 금리확정형	6,009,771	2,850,853	3,158,918
유배당 금리연동형	859,858	962,368	(102,510)
무배당 금리연동형	14,008,270	12,532,933	1,475,337
변액	143,230	(122,055)	265,285
합계	21,610,747	17,606,817	4,003,930



(10) 부채적정성 평가 - 오렌지라이프생명

1) 적용대상

2020년 12월 31일 및 2019년 12월 31일 현재의 보유계약으로서 보험료적립금과 미경과보험료적립금을 대상으로 적정성 평가 여부를 검토하였으며, 보험료적립금은 순보험료식보험료적립금에서 보험업감독규정 제6-3조에 의한 미상각신계약비와 보험계약대출금을 공제한 금액을 대상으로 하였습니다.

2) 산출개요

부채적정성평가제도에서는 영업보험료기준 준비금검사방식을 적용하여 보험료결손금을 산출합니다. 보험료결손금이란 상품개발 당시 예측한 예정기초율에 비하여 상품 판매 후 이자율의 하락, 위험률의 증가 등으로 기존의 적립된 준비금이 부족하다고 판단이 되는 경우 부족액을 말합니다.

영업보험료기준 준비금검사방식이란 이자율, 위험률, 사업비율, 해약률 등을 반영한 총수입의 현가와 총지출의 현가를 통해서 준비금 금액을 산출하는 방법을 말합니다. 즉, 계약에서 발생하는 수입과 지출 등 모든 현금흐름을 기준으로 회사별 특성을 반영한 자사경험률에 의거 산출된 이자율(할인율), 사업비율, 위험률, 해약률을 반영하여 산출하고 경영진의 경영개선 의지 등 주관적인 요소는 반영하지 않는 방식입니다.

3) 주요 가정 및 산출방법

당기말과 전기말 현재 부채적정성평가지 미래현금흐름에 대한 현행 측정치 산출을 위하여 적용한 주요 가정과 산출방법은 다음과 같습니다.

당기 중 보험계약부채적정성 평가 기준이 변경되었으며, 연결실체는 평가기준의 변경이 미래현금흐름의 현행추정치에 대하여 더 신뢰성 있고 목적적합한 정보를 제공한다고 보아 회계정책의 변경으로 적용하였으며, 비교표시된 전기말과 전기초의 주석은 재작성되었습니다.

구 분	제 20(당) 기말	제 19(전) 기말	제 19(전) 기초	적용가정 및 산출방법
할인율	0.79% ~ 10.54%	1.26% ~ 10.60%	1.95% ~ 8.57%	무위험수익률시나리오에 유동성프리미엄을 가산한 시나리오로 금융감독원이 산출하여 제시한 금리시나리오
위험률	15.00% ~ 255.00%	20.00% ~ 255.00%	20.00% ~ 210.00%	최근 5년 이상 경험통계를 근거로 담보별, 성별, 상품군별, 경과기간별 예상지급보험금 대비 지급보험금의 비율에 추세를 반영하여 산출
사업비율	<ul style="list-style-type: none"> <li>· 신계약비</li> <li>- 건당 : 0원 ~ 1,547,000원</li> <li>- 연환산보험료 비례 : 0.00% ~ 15.99%</li> <li>· 유지비(건당) :</li> <li>- 건당 : 0원 ~ 36,000원</li> <li>- 보험료수입 비례 : 0.12% ~ 0.85%</li> <li>- 해약식준비금 비례 : 0.12%</li> </ul>	<ul style="list-style-type: none"> <li>· 신계약비</li> <li>- 건당 : 5,500원 ~ 1,227,000원</li> <li>- 연환산보험료 비례 : 0.00% ~ 12.55%</li> <li>· 유지비(건당) :</li> <li>- 건당 : 50원 ~ 32,500원</li> <li>- 보험료수입 비례 : 0.42% ~ 3.45%</li> <li>- 해약식준비금 비례 : 0.12%</li> </ul>	<ul style="list-style-type: none"> <li>· 신계약비</li> <li>- 건당 : 9,000원 ~ 959,000원</li> <li>- 연환산보험료 비례 : 0.64% ~ 7.05%</li> <li>· 유지비(건당) :</li> <li>- 건당 : 2,000원 ~ 34,500원</li> <li>- 보험료수입 비례 : 0.48% ~ 0.60%</li> <li>- 해약식준비금 비례 : 0.12%</li> </ul>	최근 1년 경험통계를 기반으로 회사의 미래 사업비정책을 반영하여 사업비 구분별(신계약비/유지비), 판매채널별로 구분하여 원가동인별 단위사업비를 산출하되, 비경상적으로 발생한 일시적 비용은 제외함.

해약률	0.00% ~ 61.00%	0.00% ~ 50.00%	0.00% ~ 50.00%	최근 5년 이상 경험통계를 근거로 상품군 별, 납입방법별, 채널별, 경과기간별로 구분하여 연납화 보험료 기준으로 산출하되, 납입상태(완납 및 연금개시여부) 및 세제혜택기간 등을 반영함
-----	----------------	----------------	----------------	--

#### 4) 평가결과

##### ① 제 20(당) 기

(단위: 백만원)				
구 분		평가대상준비금	LAT기준액	보험료잉여(결손)금액
유배당	금리확정형	745,614	694,536	51,078
	금리연동형	1,174,807	1,649,073	(474,266)
	유배당 계	1,920,421	2,343,609	(423,188)
무배당	금리확정형	10,061,004	4,810,110	5,250,894
	금리연동형	9,190,507	8,743,848	446,659
	실적배당형	(15,032)	(1,589,500)	1,574,468
	무배당 계	19,236,479	11,964,458	7,272,021
합 계		21,156,900	14,308,067	6,848,833

##### ② 제 19(전) 기

(단위 : 백만원)				
구분		평가대상준비금	LAT기준액	보험료잉여(결손)금액
유배당	금리확정형	716,607	697,291	19,316
	금리연동형	1,134,245	1,620,247	(486,002)
	유배당계	1,850,852	2,317,538	(466,686)
무배당	금리확정형	9,296,542	5,150,200	4,146,342
	금리연동형	9,236,730	8,924,855	311,875
	실적배당형	(54,457)	(1,692,928)	1,638,471
	무배당계	18,478,815	12,382,127	6,096,688
합계		20,329,667	14,699,665	5,630,002

##### ③ 제 19(전) 기초

(단위 : 백만원)				
구분		평가대상준비금	LAT기준액	보험료잉여(결손)금액
유배당	금리확정형	688,330	644,225	44,105
	금리연동형	1,097,211	1,472,060	(374,849)
	유배당계	1,785,541	2,116,285	(330,744)
무배당	금리확정형	8,603,714	5,070,060	3,533,654
	금리연동형	9,380,809	8,806,781	574,028

	실적배당형	(98,279)	(1,744,683)	1,646,404
	무배당계	17,886,244	12,132,158	5,754,086
	합계	19,671,785	14,248,443	5,423,342

28. 기타부채

당기말과 전기말 현재 기타부채의 내역은 다음과 같습니다.

(단위: 백만원)		
내역	제 20(당) 기말	제 19(전) 기말
리스부채(*)	594,161	1,104,259
미지급금	14,568,962	11,894,764
미지급비용	3,054,247	3,502,538
미지급배당금	32,508	31,599
선수금	164,885	173,850
선수수익	317,283	294,710
제세예수금	692,719	720,053
수입보증금	2,198,722	1,903,119
미지급외국환채무	259,138	243,532
미지급내국환채무	5,745,338	1,452,955
신탁계정미지급금	5,086,459	5,350,285
대행업무수입금	790,486	744,660
청약증거금	148,506	60,500
특별계정부채	10,120,258	8,700,695
잡부채	1,617,449	1,968,823
기타	185,027	151,056
현재가치할인차금	(49,935)	(59,840)
합계	45,526,213	38,237,558

(\*)당기말 현재 연결실체는 리스부채를 기타부채로 계상하고 있으며, 당기 중 리스부채 측정치에 포함되지 않는 변동리스료에 해당하는 비용은 114백만원, 리스로 인한 현금유출액은 788,532백만원, 리스부채에 대한 이자비용은 14,504백만원입니다.

## 29. 자본

(1) 당기말과 전기말 현재 자본의 내역은 다음과 같습니다.

(단위: 백만원)		
구 분	제 20(당) 기말	제 19(전) 기말
자본금	2,969,641	2,732,463
보통주자본금(*1)	2,608,176	2,370,998
우선주자본금	361,465	361,465
신종자본증권	2,179,934	1,731,235
자본잉여금	12,234,939	10,565,353
주식발행초과금	11,352,924	10,155,150
기타자본잉여금	882,015	410,203
자본조정	(687,935)	(1,116,770)
기타포괄손익누계액	(404,181)	(260,156)
기타포괄손익-공정가치측정 금융자산 평가손익	226,811	306,470
당기손익-공정가치측정금융자산평가손익	161,919	71,621
_당기손익조정접근법(Overlay)		
관계기업의 기타포괄손익에 대한 지분	4,849	8,177
해외사업환산손익	(377,061)	(217,465)
현금흐름평가손익	(48,171)	(33,711)
특별계정기타포괄손익	18,423	14,539
확정급여부채의 재측정요소	(385,780)	(401,532)
당기손익-공정가치측정지정 금융부채의 자기신용위험 조정	(5,171)	(8,255)
이익잉여금(*2),( *3),( *4)	27,777,169	25,525,821
비지배지분(*5),( *6)	2,287,291	2,752,435
합 계	46,356,858	41,930,381

(\*1) 당기 중 오렌지라이프생명보험 주식회사 및 네오플렉스의 잔여주식 취득시 발행한 보통주와 제3자배정 유상증자로 인해 증가하였으며, 발행 관련 자본에서 차감된 비용은 133억원입니다. 제3자배정 유상증자에 참여한 주주는 어피니티에퀴티파트너스 및 베어링프라이빗에퀴티아시아이며 각각 이사 1인을 실질적으로 선임할 수 있는 권리를 가지고 있습니다.

(\*2) 당기말과 전기말 현재 금융지주회사법 제53조의 규정에 따라 지배기업이 적립한 이익준비금은 각각 2,304,595백만원, 2,191,677백만원입니다.

(\*3) 당기말과 전기말 현재 감독규정에 따라 지배기업이 이익잉여금 내에 유보한 대손준비금은 각각 11,988백만원, 8,728백만원입니다.

(\*4) 당기말 현재 연결실체 내 종속기업의 이익잉여금 중 법령 등에 의하여 이익배당이 제한되어 있는 금액은 총 6,824,002백만원입니다.

(\*5) 당기 중 오렌지라이프생명보험 주식회사의 잔여지분 인수로 1,330,337백만원의 비지배지분이 감소하였습니다.

(\*6) 당기말 및 전기말 현재 신한은행, 제주은행, 신한캐피탈, 신한생명이 발행한 신종자본증권 각각 2,035,762백만원 및 1,147,635백만원을 비지배지분으로 인식하고 있으며, 당기 및 전기 중 신한은행, 제주은행, 신한캐피탈이 발행한 신종자본증권 배당 해당금액 각각 54,619백만원 및 36,729백만원을 비지배지분의 당기순이익에 배분하고 있습니다.

(2) 자본금 및 자본잉여금

연결실체의 당기말과 전기말 현재 자본금에 관련된 사항은 다음과 같습니다.

① 발행할 주식의 총수: 보통주 10억주

② 1주의 금액: 5,000원

③ 발행한 주식의 수: 보통주 당기말 516,599,554주, 전기말 474,199,587주, 전환우선주 당기말과 전기말 17,482,000주

당기의 유통보통주식수 변동내역은 다음과 같습니다.

(단위:주)	
구분	제 20(당) 기
기초	460,317,525
증가	60,626,827
감소	(5,049,594)
기말	515,894,758

(3) 연결실체가 발행한 우선주의 세부내역은 아래와 같습니다.

구분	주식수	약정배당율	전환청구기간(*)
전환우선주	17,482,000	발행가액 기준 연 4.0% (비누적적, 참가적)	2020년 05월 01일 ~ 2023년 04월 30일

(\*) 발행일로부터 4년, 존속기간 만료일까지 전환되지 않은 본건 우선주식은 존속기간 만료일에 보통주식으로 자동전환됩니다.

(4) 신종자본증권

당기말과 전기말 현재 자본으로 분류된 신종자본증권은 다음과 같습니다.

(단위: 백만원)					
구 분	발행일	만기일	이자율(%)	제 20(당) 기말	제 19(전) 기말
원화신종자본증권	2015-06-25	2045-06-25	4.38	199,455	199,455
	2017-09-15	-	3.77	134,683	134,683
	2017-09-15	-	4.25	89,783	89,783
	2018-04-13	-	4.08	134,678	134,678
	2018-04-13	-	4.56	14,955	14,955
	2018-08-29	-	4.15	398,679	398,679
	2019-06-28	-	3.27	199,476	199,476
	2020-09-17	-	3.12	448,699	-
외화신종자본증권	2018-08-13	-	5.88	559,526	559,526
합 계				2,179,934	1,731,235

(\*) 당기 중 발행된 신종자본증권 관련 자본에서 차감된 비용은 1,302백만원입니다.

상기 신종자본증권은 발행일 이후 5년 또는 10년이 지난 후 지배기업이 조기상환 할 수 있으며, 만기일에 동일한 조건으로 만기를 연장할 수 있습니다. 또한 보통주에 대한 배당을 지급하지 않기로 결의한 경우 약정이자를 지급하지 아니할 수 있습니다.

(5) 자본조정

당기와 전기 중 자본조정의 증감내역은 다음과 같습니다.

(단위: 백만원)		
구 분	제 20(당) 기	제 19(전) 기
기초금액	(1,116,770)	(552,895)
자기주식 취득	(150,467)	(444,077)
자기주식 처분 및 소각	601,809	-
종속회사 잔여지분 인수 약정 금액	(22,019)	(125,830)
기타 소유주와의 거래	(488)	6,032
기말금액	(687,935)	(1,116,770)

(6) 당기와 전기 중 기타포괄손익누계액의 증감내역은 다음과 같습니다.

1) 제 20(당) 기

(단위: 백만원)											
구 분	후속적으로 당기손익으로 재분류되는 항목						후속적으로 당기손익으로 재분류되지 않는 항목				합 계
	기타포괄손익-공정가치 측정 금융상품 평가손익	당기손익-공정가치 측정 금융상품 평가손익 (Overlay)	관계기업의 기타포괄손익에 대한 지분	해외사업 환산손익	현금흐름 위험회피	특별계정 포괄손익	확정급여제도 재측정 요소	관계기업의 기타포괄손익에 대한 지분	기타포괄손익-공정가치 측정 금융상품 평가손익	당기손익-공정가치 측정 지정 금융부채의 자기신용 위험 조정	
기초금액	233,328	71,621	8,193	(217,465)	(33,711)	14,539	(401,532)	(16)	73,142	(8,255)	(260,156)
당기 발생 차익(차손)											
공정가치평가 등으로 인한 증감	(3,601)	125,298	(1,080)	-	-	5,358	-	(15)	(19,133)	(9,689)	97,138
재분류조정											
당기손익에 포함된 차익의 재분류조정	(105,274)	-	-	5,858	-	-	-	-	-	13,942	(85,474)
위험회피대상항목의 최초 장부금액으로 대체된 조정	-	-	-	-	144,750	-	-	-	-	-	144,750
위험회피회계적용효과	(4,395)	-	-	45,083	(164,708)	-	-	-	-	-	(124,020)
환율차이로 인한 효과	-	74	(355)	(219,306)	-	-	-	-	721	-	(218,866)
확정급여부채의 재측정요소	-	-	-	-	-	-	21,422	-	-	-	21,422
법인세효과	26,486	(35,074)	(1,883)	7,000	5,498	(1,474)	(5,610)	5	(2,573)	(1,169)	(8,794)
타계정대체	-	-	-	-	-	-	-	-	27,825	-	27,825
비지배지분조정	285	-	-	1,769	-	-	(60)	-	-	-	1,994
기말금액	146,829	161,919	4,875	(377,061)	(48,171)	18,423	(385,780)	(26)	79,982	(5,171)	(404,181)

2) 제 19(전) 기

(단위: 백만원)											
구 분	후속적으로 당기손익으로 재분류되는 항목						후속적으로 당기손익으로 재분류되지 않는 항목				합 계
	기타포괄손익-공정가치 측정 금융상품 평가손익	당기손익-공정가치 측정 금융상품 평가손익 (Overlay)	관계기업의 기타포괄손익에 대한 지분	해외사업 환산손익	현금흐름 위험회피	특별계정 포괄손익	확정급여제도 재측정 요소	관계기업의 기타포괄손익에 대한 지분	기타포괄손익-공정가치 측정 금융상품 평가손익	당기손익-공정가치 측정 지정 금융부채의 자기신용 위험 조정	
기초금액	(51,300)	(79,057)	4,891	(321,853)	(17,751)	4,112	(346,682)	(8)	54,258	170	(753,220)
당기 발생 차익(차손)											
공정가치평가 등으로 인한 증감	491,953	225,706	3,353	-	-	14,382	-	(11)	19,935	(11,621)	743,697
재분류조정											
당기손익에 포함된 차익의 재분류조정	(23,281)	-	-	-	-	-	-	-	-	-	(23,281)
위험회피대상항목의 최초 장부금액으로 대체된 조정	-	-	-	-	(75,020)	-	-	-	-	-	(75,020)
위험회피회계적용효과	(731)	-	-	(49,361)	50,083	-	-	-	-	-	(9)
환율차이로 인한 효과	-	-	-	147,899	-	-	-	-	293	-	148,192
확정급여부채의 재측정요소	-	-	-	-	-	-	(75,595)	-	-	-	(75,595)



법인세효과	(115,856)	(62,739)	(51)	7,233	6,348	(3,955)	20,951	3	(7,204)	3,196	(152,074)
타계정대체	-	-	-	-	-	-	-	-	5,860	-	5,860
비지배지분조정	(67,457)	(12,289)	-	(1,383)	2,629	-	(206)	-	-	-	(78,706)
기말금액	233,328	71,621	8,193	(217,465)	(33,711)	14,539	(401,532)	(16)	73,142	(8,255)	(260,156)

(7) 이익잉여금 처분계산서

당기와 전기 지배기업의 이익잉여금 처분계산서는 다음과 같습니다.

(단위: 백만원)				
내 용	제 20(당) 기		제 19(전) 기	
	처분예정일 : 2021년 3월 25일		처분확정일 : 2020년 3월 26일	
I. 미처분이익잉여금		6,290,204		6,251,519
1. 전기이월미처분이익잉여금	5,251,413		5,184,339	
2. 자기주식 소각	(150,325)		-	
3. 신종자본증권 이자	(85,327)		(61,993)	
4. 당기순이익	1,274,443		1,129,173	
II. 이익잉여금처분액		934,846		1,000,106
1. 이익준비금	127,444		112,917	
2. 보통주배당금	773,839		851,587	
3. 우선주배당금	29,999		32,342	
4. 대손준비금전입액	3,564		3,260	
III. 차기이월미처분이익잉여금		5,355,358		5,251,413

(\*) 지배기업의 별도재무제표 기준으로 작성되었습니다.

(8) 대손준비금

연결실체는 한국채택국제회계기준에 따른 대손충당금 적립액이 감독규정상 대손충당금 최저적립액에 미달하는 경우, 그 미달하는 금액을 매 결산시 대손준비금으로 적립하고 있습니다.

1) 당기말과 전기말 현재 대손준비금의 내역은 다음과 같습니다.

(단위: 백만원)		
구 분	제 20(당) 기	제 19(전) 기
대손준비금 기적립액	3,161,170	2,844,690
사업결합	-	25,608
대손준비금 적립 예정금액	168,729	290,872
대손준비금 잔액	3,329,899	3,161,170

2) 당기 및 전기의 대손준비금 반영 후 지배기업 소유주지분에 대한 조정이익 등은 다음과 같습니다.

(단위: 백만원)		
구 분	제 20(당) 기	제 19(전) 기
당기순이익	3,414,595	3,403,497
대손준비금 조정(*1)	(177,620)	(292,728)
대손준비금 반영후 조정이익	3,236,975	3,110,769
대손준비금 반영후 주당 조정이익(*2)	6,299원	6,387원

(\*1) 전기 중 오렌지라이프생명보험과 아시아신탁 사업결합으로 인한 대손준비금 증가액 25,608백만원은 제외하였습니다.

(\*2) 신종자본증권이자는 차감되어 있습니다.

(9) 자기주식

당기와 전기 중 자기주식 취득내역은 다음과 같습니다.

(단위: 백만원)				
구 분	제20(당) 기(*)		제 19(전) 기	
	주식 수	장부금액	주식 수	장부금액
기초	13,882,062주	600,000	3,648,659주	155,923
취득	5,049,594주	150,467	10,233,403주	444,077
처분	13,191,202주	(572,252)	-	-
소각	5,035,658주	(150,000)	-	-
기말	704,796주	28,215	13,882,062주	600,000

(\*) 오렌지라이프생명 주식회사 및 네오플렉스와 주식교환으로 인한 자기주식 변동이 취득 및 처분에 포함되어 있으며, 주식교환으로 오렌지라이프 생명 주식회사 및 네오플렉스가 보유한 신한금융지주 주식회사의 주식은 자기주식에 포함되어 있습니다.

30. 배당금

(1) 지배기업의 당기와 전기 중 배당금의 내역은 다음과 같습니다.

(단위: 백만원)		
구 분	제 20(당) 기(*1)	제 19(전) 기
보통주		
총발행주식수(주)	516,599,554	474,199,587
주당액면금액(원)	5,000	5,000
1주당배당금(원)	1,500	1,850
금 액(*2)	773,839	851,587
액면배당률(%)	30.0	37.0
전환우선주		
총발행주식수(주)	17,482,000	17,482,000
주당액면금액(원)	5,000	5,000
1주당배당금(원)	1,716	1,850
금 액	29,999	32,342
액면배당률(%)	34.3	37.0

(\*1) 당기 배당금(안)은 2021년 3월 25일에 주주총회에서 결의될 예정으로 당해 기간 동안에 소유주에 대한 분배금으로 인식되지 아니한 배당금액입니다.

(\*2) 자기주식을 제외한 보통주의 배당금으로 구성되어 있습니다.

(2) 당기와 전기 중 신종자본증권 배당금 계산 내역은 다음과 같습니다.

(단위: 백만원)		
구 분	제 20(당) 기	제 19(전) 기
신종자본증권 액면금액	2,188,150	1,738,150
이자율	3.12% ~ 5.88%	3.27% ~ 5.88%
신종자본증권 배당금	85,327	61,993

31. 순이자손익

당기와 전기 중 이자수익 및 이자비용, 순이자손익의 내역은 다음과 같습니다.

(단위: 백만원)			
구 분		제 20(당) 기	제 19(전) 기
이자수익	현금 및 상각후원가 측정 예치금	128,023	210,415
	당기손익-공정가치 측정 예치금	13,888	31,506
	당기손익-공정가치 측정 유가증권	742,958	740,378
	기타포괄손익-공정가치 측정 유가증권	957,817	1,077,995
	상각후원가 측정 유가증권	1,076,849	1,061,262
	상각후원가 측정 대출채권	11,697,775	12,435,302
	당기손익-공정가치 측정 대출채권	73,991	56,961
	기타	82,695	93,543
	소 계	14,773,996	15,707,362
이자비용	예수부채	2,842,625	3,644,632
	차입부채	426,607	551,416
	사채	1,554,544	1,666,257
	기타	67,520	107,093
	소 계	4,891,296	5,969,398
순이자손익		9,882,700	9,737,964

### 32. 순수수료손익

당기와 전기 중 수수료수익 및 수수료비용, 순수수료손익의 내역은 다음과 같습니다.

(단위: 백만원)			
구 분		제 20(당) 기	제 19(전) 기
수수료수익	여신취급수수료	94,836	66,666
	전자금융수수료	143,449	151,584
	중개수수료	546,236	353,382
	업무대행수수료	145,162	140,484
	투자금융수수료	161,439	151,031
	외환수입수수료	239,467	244,325
	신탁보수수료	255,043	307,167
	신용카드 수입수수료	1,170,078	1,234,239
	운용리스수수료(*)	245,173	142,025
	기타	813,591	766,110
소 계		3,814,474	3,557,013
수수료비용	여신관련수수료	46,456	42,023
	신용카드 지급수수료	849,256	915,521
	기타	535,829	458,950
	소 계	1,431,541	1,416,494
순수수료손익		2,382,933	2,140,519

(\*) 당기와 전기 중 인식한 운용리스수수료 중 지수나 요율(이율)에 따라 달라지지 않는 변동리스수수익은 없습니다.

### 33. 배당수익

당기와 전기 중 배당수익의 내역은 다음과 같습니다.

(단위: 백만원)		
구 분	제 20(당) 기	제 19(전) 기
당기손익-공정가치 측정 유가증권	76,453	65,572
기타포괄손익-공정가치 측정 유가증권	21,503	16,586
합 계	97,956	82,158

34. 당기손익-공정가치 측정 금융상품 관련 손익

당기와 전기 중 당기손익-공정가치 측정 금융상품 관련 손익의 내역은 다음과 같습니다.

(단위: 백만원)				
구 분		제 20(당) 기	제 19(전) 기	
당기손익-공정가치 측정 예치금	평가손익	1,267	87,374	
	처분손익	28,461	13,400	
	합 계	29,728	100,774	
당기손익-공정가치 측정 대출채권	평가손익	(204,702)	(248,032)	
	처분손익	17,516	10,395	
	합 계	(187,186)	(237,637)	
당기손익-공정가치 측정 유가증권	채무증권	평가손익	41,208	137,181
		처분손익	72,338	125,431
		기타손익	331,837	297,024
		소 계	445,383	559,636
	지분증권	평가손익	134,922	141,246
		처분손익	283,265	183,969
		소 계	418,187	325,215
	기타	평가손익	22,690	28,803
	합 계		886,260	913,654
	당기손익-공정가치 측정 금융부채	채무증권	평가손익	(48,261)
처분손익			82,724	(35,710)
소 계			34,463	(52,520)
기타		평가손익	(83,316)	(91,025)
		처분손익	8,313	4,169
		소 계	(75,003)	(86,856)
합 계		(40,540)	(139,376)	
매매목적 파생금융상품	파생상품평가손익	245,681	388,880	
	파생상품거래손익	(661,113)	359,187	
	합 계	(415,432)	748,067	
총 계		272,830	1,385,482	



35. 당기손익-공정가치 측정 지정 금융상품 관련 손익

당기와 전기 중 당기손익-공정가치 측정 지정 금융상품 관련 손익 내역은 다음과 같습니다.

(단위: 백만원)				
구 분			제 20(당) 기	제 19(전) 기
당기손익-공정가치 측정 지정 금융부 채	차입금	평가손익	241,066	(33,871)
		처분 및 상환손익	(42,827)	(812,175)
합 계			198,239	(846,046)

36. 신용손실충당금전입액

당기와 전기 중 신용손실충당금전입의 내용은 다음과 같습니다.

(단위: 백만원)			
구 분		제 20(당) 기	제 19(전) 기
신용손실충당금 전입액	상각후원가 측정 대출채권	(1,290,695)	(910,898)
	상각후원가 측정 기타금융자산	(33,785)	(33,945)
	기타포괄손익-공정가치 측정 유가증권	(3,829)	(5,787)
	미사용한도 및 금융보증	(52,795)	(29,519)
	상각후원가 측정 유가증권	(1,075)	(543)
합 계		(1,382,179)	(980,692)

37. 일반관리비

당기와 전기 중 일반관리비의 내역은 다음과 같습니다.

(단위: 백만원)		
구 분	제 20(당) 기	제 19(전) 기
종업원 급여	3,350,679	3,245,501
급여 및 상여	3,034,543	2,918,065
퇴직급여	221,413	204,704
- 확정기여형	36,660	35,972
- 확정급여형	184,753	168,732
해고급여	94,723	122,732
접대비	34,963	36,931
감가상각비	475,506	479,657
무형자산상각비	129,976	99,208
제세공과금	197,996	197,691
광고선전비	204,308	265,739
연구비	20,271	17,742
기타의 관리비	798,774	792,205
합 계	5,212,473	5,134,674

### 38. 주식기준보상

당기말 현재 연결실체가 보유하고 있는 주식기준보상약정은 다음과 같습니다.

#### (1) 주식매수선택권

구 분	6차 부여분(*)	7차 부여분(*)
① 유형	현금결제형	현금결제형
② 권리부여일	2007.3.20	2008.3.19
③ 행사가격	54,560원	49,053원
④ 최초 부여수량	1,301,050주	808,700주
⑤ 행사가능종료일	2020.8.19	2021.5.17 / 2021.9.17
⑥ 수량변동내역		
기초	58,764주	36,162주
행사 및 취소	58,764주	-
당기말	-	36,162주
⑦ 단위당 공정가치	0원	2021.5.17 행사기간 만료 : 14원 2021.9.17 행사기간 만료 : 49원

(\*) 당기말 현재 주식매수선택권은 모두 가득되었으며, 잔여수량 36,162개의 가중평균행사가격은 49,053원입니다.

#### (2) 성과연동형 주식보상

구 분	운영기간 종료	운영기간 미종료
① 유형	현금결제형	
② 성과조건(*1)	상대주가연동(20.0%) 및 경영지표연동(80.0%)	
③ 운영기간	부여일이 속한 연도의 개시일로부터 4년 (이연지급대상의 경우 5년)까지로 함	
④ 보고기간종료일 현재 추정 가득수량	468,013주	1,601,729주
⑤ 단위당 공정가치(*2)	2018년말 운영기간 종료 : 40,580원 2019년말 운영기간 종료 : 44,222원 2020년말 운영기간 종료 : 33,122원	32,050원

(\*1) 2020년 부여분부터 신한지주 및 신한은행은 상대주가연동(20.0%), 경영지표연동(60.0%) 외에 건전성지표연동(20.0%)를추가 적용합니다.

(\*2) 성과연동형 주식보상에 따라 부여연도 개시일 기준 4년 후(이연대상 부여수량의 경우 5년 후)의 기준주가(기준일 전 일로부터 과거 2개월, 과거 1개월, 과거 1주간 거래량 가중평균주가의 산술평균)를 현금으로 지급하는 바, 향후 지급할 기준주가의 공정가치를 매 결산시점 증가로 평가하고 있습니다.

(3) 주식기준보상비용

연결실체가 당기 및 전기 중 인식한 주식보상비용은 다음과 같습니다.

1) 제 20(당) 기

(단위: 백만원)			
구 분	지배기업 임직원	종속기업 임직원	합 계
6차 주식매수선택권	(1)	(4)	(5)
7차 주식매수선택권	(18)	(26)	(44)
성과연동형 주식보상	(257)	(3,902)	(4,159)
합 계	(276)	(3,932)	(4,208)

② 제 19(전) 기

(단위: 백만원)			
구 분	지배기업 임직원	종속기업 임직원	합 계
5차 주식매수선택권	-	9	9
6차 주식매수선택권	(3)	(15)	(18)
7차 주식매수선택권	(5)	(6)	(11)
성과연동형 주식보상	4,678	32,646	37,324
합 계	4,670	32,634	37,304

(4) 미지급비용 및 내재가치

연결실체가 당기말 및 전기말 현재 주식기준보상거래와 관련하여 인식한 미지급비용 및 내재가치의 내역은 다음과 같습니다.

1) 제 20(당) 기말

(단위: 백만원)			
구 분	미지급비용(*)		
	지주회사 임직원	종속회사 임직원	합 계
7차 주식매수선택권	1	1	2
성과연동형 주식보상	7,201	60,241	67,442
합 계	7,202	60,242	67,444

(\*) 당기말 현재 가득된 주식기준보상거래의 내재가치는 현재 총 67,442백만원으로, 주식매수선택권은 종가 32,050원을 기준으로 내재가치를 계산하였으며, 성과연동형 주식보상은 공정가치를 내재가치로 보았습니다.

2) 제 19(전) 기말

(단위: 백만원)			
구 분	미지급비용(*)		
	지주회사 임직원	종속회사 임직원	합 계
6차 주식매수선택권	1	4	5
7차 주식매수선택권	19	27	46
성과연동형 주식보상	10,003	81,352	91,355
합 계	10,023	81,383	91,406

(\*) 전기말 현재 가득된 주식기준보상거래의 내재가치는 현재 총 91,355백만원으로, 주식매수선택권은 종가 43,350원을 기준으로 내재가치를 계산하였으며, 성과연동형 주식보상은 공정가치를 내재가치로 보았습니다.

39. 기타영업손익

당기와 전기 중 기타영업손익의 내역은 다음과 같습니다.

(단위: 백만원)			
구 분		제 20(당) 기	제 19(전) 기
<기타영업수익>			
자산처분관련	상각후원가 측정 대출채권 처분이익	21,348	18,298
기타영업수익	위험회피대상관련이익	536,768	564,438
	지급보증충당부채환입액	2,709	19,329
	기타신탁계정수익	-	27
	기타충당부채환입액	850	11,194
	기타	164,999	97,777
	소 계	705,326	692,765
기타영업수익 합계		726,674	711,063
<기타영업비용>			
자산처분관련	상각후원가 측정 대출채권 처분손실	18,675	27,291
기타영업비용	위험회피대상관련손실	605,808	596,533
	기금출연금	367,993	311,336
	기타부채성충당부채전입액	16,862	6,939
	운용리스자산감가상각비	163,006	98,288
	기타	924,796	857,918
	소 계	2,078,465	1,871,014
기타영업비용 합계		2,097,140	1,898,305
기타영업손익		(1,370,466)	(1,187,242)

40. 기타영업외손익

당기와 전기 중 기타영업외손익의 내역은 다음과 같습니다.

(단위: 백만원)			
구 분	제 20(당) 기	제 19(전) 기	
영업외수익			
자산처분 관련	유형자산처분이익(*)	64,427	1,452
	투자부동산처분이익(*)	20,701	12,640
	매각예정자산처분이익	1,147	-
	리스자산처분이익	2,712	1,681
	리스사용권자산해지이익	3,415	1,112
	기타처분이익	24	407
	소 계	92,426	17,292
관계기업투자주식 관련	처분이익	11,325	3,461
기타영업외수익	투자부동산임대료수익	23,890	43,777
	무형자산손상차손환입	119	438
	자산수증이익	4	86
	기 타	66,268	82,879
	소 계	90,281	127,180
영업외수익 합계		194,032	147,933
영업외비용			
자산처분 관련	유형자산처분손실(*)	5,884	870
	리스자산처분손실	5,538	3,221
	리스사용권자산해지손실	1,195	306
	기타처분손실	64	-
	소 계	12,681	4,397
관계기업투자주식 관련	처분손실	5,754	3,974
	손상차손	9,407	-
	소 계	15,161	3,974
기타영업외비용	기부금	86,608	94,937
	투자부동산감가상각비	20,165	17,565
	무형자산손상차손	41,429	152,081
	유무형자산제각손실	474	9,221
	특수채권추심관련비용	7,978	7,322
	기타	344,934	46,465
	소 계	501,588	327,591
영업외비용 합계		529,430	335,962
영업외손익		(335,398)	(188,029)

(\*) 판매후리스처분이익 및 처분손실은 각각 유형자산처분이익 및 처분손실, 투자부동산 처분이익에 포함되어 있으며, 당기 중 판매후리스처분이익으로 계상된 금액은 9,761백만원입니다.

41. 법인세

(1) 당기와 전기 중 법인세비용의 구성요소는 다음과 같습니다.

(단위: 백만원)		
구 분	제 20(당) 기	제 19(전) 기
당기 법인세 부담액	1,131,254	1,115,724
일시적차이의 발생과 소멸로 인한 이연법인세비용(수익)	131,862	296,244
당기손익 이외로 인식되는 항목과 관련된 법인세비용	(7,321)	(142,844)
법인세비용	1,255,795	1,269,124

(2) 당기와 전기 중 법인세비용과 회계이익의 관계는 다음과 같습니다.

(단위: 백만원)		
구 분	제 20(당) 기	제 19(전) 기
법인세비용차감전순이익	4,753,871	4,911,508
적용세율에 따른 세부담액	1,301,836	1,345,187
조정사항:		
비과세수익으로 인한 차이 조정	(4,932)	8,500
비공제비용으로 인한 차이 조정	14,529	18,461
세액공제로 인한 차이 조정	(88)	(2,289)
기타 차이 조정	(55,550)	(100,735)
법인세비용	1,255,795	1,269,124
평균유효세율	26.42%	25.84%



(3) 당기와 전기 중 이연법인세자산(부채)의 증감내역은 아래와 같습니다.

1) 제 20(당) 기

(단위: 백만원)					
구 분	기초잔액	사업결합	당기손익 반영	기타포괄손익 반영	기말잔액(*)
미수수익	(331,679)	-	3,401	-	(328,278)
미수금	(26,324)	-	(2,754)	-	(29,078)
공정가치측정금융상품	(101,577)	1,750	(28,950)	(13,308)	(142,085)
관계기업 등에 대한 투자자산	18,758	-	144,390	(1,878)	161,270
유형자산평가 및 상각 등	(151,046)	7	253	-	(150,786)
파생상품자산(부채)	21,005	-	(80,357)	3,762	(55,590)
예수부채	30,641	-	(3,009)	-	27,632
미지급비용	145,494	441	(5,071)	-	140,864
확정급여부채	506,132	209	39,072	(6,759)	538,654
사외적립자산	(507,140)	-	(47,934)	1,167	(553,907)
기타총당부채	213,055	-	99,223	-	312,278
지급보증총당부채	80,014	-	8,036	-	88,050
압축기장총당부채	(49,713)	-	-	-	(49,713)
일시상각총당부채	(401)	-	64	-	(337)
간주배당	-	-	-	-	-
미지급기부금	36,818	-	(20,200)	-	16,618
당기손익-공정가치측정지정금융자산(부채)	42,817	-	(71,043)	-	(28,226)
대손충당금 및 대손금	38,068	-	185,583	-	223,651
의제배당	1,341	-	14,950	-	16,291
보험계약부채	24,147	-	(22,408)	-	1,739
이월결손금	-	-	311	-	311
기타	(543,770)	451	(304,112)	9,695	(837,736)
소 계	(553,360)	2,858	(90,555)	(7,321)	(648,378)
<b>&lt;기한 경과 이월결손금&gt;</b>					
소멸시효 완성 예금 및 보험부채	320,011	-	(35,944)	-	284,067
합 계	(233,349)	2,858	(126,499)	(7,321)	(364,311)

(\*) 환율변동 효과로 해외종속기업의 이연법인세자산 1,960백만원이 증가하였습니다.

2) 제 19(전) 기

(단위: 백만원)					
구 분	기초잔액	사업결합	당기손익 반영	기타포괄손익 반영	기말잔액(*)
미수수익	(255,336)	(62,077)	(14,266)	-	(331,679)
미수금	(24,139)	-	(2,185)	-	(26,324)
당기손익-공정가치측정금융자산	48,277	9,284	(20,972)	(56,654)	(20,065)
기타포괄손익-공정가치측정금융자산	177,358	(554,017)	425,491	(130,344)	(81,512)
관계기업에 대한 투자자산	24,743	-	(5,937)	(48)	18,758
유형자산평가 및 상각 등	(161,996)	-	10,950	-	(151,046)
파생상품자산(부채)	111,751	(1,132)	(97,147)	7,533	21,005
예수부채	28,036	-	2,605	-	30,641
미지급비용	132,689	15,298	(2,493)	-	145,494
확정급여부채	447,658	4,805	33,321	20,348	506,132
사외적립자산	(446,323)	(4,610)	(57,165)	958	(507,140)
기타충당부채	194,475	2,283	16,297	-	213,055
지급보증충당부채	29,157	42,234	8,623	-	80,014
압축기장충당부채	(49,713)	-	-	-	(49,713)
일시상각충당부채	(465)	-	64	-	(401)
간주배당	-	-	-	-	-
미지급기부금	21,711	-	15,107	-	36,818
당기손익-공정가치측정지정금융자산(부채)	(87,408)	-	130,225	-	42,817
대손충당금 및 대손금	48,784	-	(10,716)	-	38,068
의제배당	1,325	-	16	-	1,341
보험계약부채	22,593	-	1,554	-	24,147
이월결손금	-	-	-	-	-
기타	(225,676)	204,351	(537,808)	15,363	(543,770)
소 계	37,501	(343,581)	(104,436)	(142,844)	(553,360)
<b>&lt;기한 경과 이월결손금&gt;</b>					
소멸시효 완성 예금 및 보험부채	367,444	-	(47,433)	-	320,011
합 계	404,945	(343,581)	(151,869)	(142,844)	(233,349)

(\*) 환율변동 효과로 해외증속기업의 이연법인세자산 1,530백만원이 증가하였습니다.

(4) 당기말과 전기말 현재 당기손익 이외로 인식되는 항목과 관련된 법인세효과는 다음과 같습니다.

(단위: 백만원)						
구 분	제 20(당) 기초		변동액		제 20(당) 기말	
	기타포괄손익	법인세효과	기타포괄손익	법인세효과	기타포괄손익	법인세효과
기타포괄손익-공정가치 측정 금융자산 평가손익	439,370	(132,901)	(103,570)	23,912	335,800	(108,989)
당기손익-공정가치측정 지정 금융부채의 자기신용위험조정	(11,386)	3,131	4,253	(1,170)	(7,133)	1,961
해외사업장환산외환차이	(208,348)	(9,117)	(166,596)	7,000	(374,944)	(2,117)
현금흐름위험회피효과	(47,977)	14,266	(19,958)	5,498	(67,935)	19,764
(부의)지분법자본변동	8,300	(122)	(1,450)	(1,878)	6,850	(2,000)
특별계정기타포괄손익누계액(*)	20,054	(5,515)	5,358	(1,473)	25,412	(6,988)
확정급여채무 재측정요소	(553,538)	152,006	21,362	(5,610)	(532,176)	146,396
당기손익-공정가치측정금융자산평가손익 _당기손익조정접근법(Overlay)	98,678	(27,057)	125,371	(35,073)	224,049	(62,130)
합 계	(254,847)	(5,309)	(135,230)	(8,794)	(390,077)	(14,103)

(단위: 백만원)						
구 분	제 19(전) 기초		변동액		제 19(전) 기말	
	기타포괄손익	법인세효과	기타포괄손익	법인세효과	기타포괄손익	법인세효과
기타포괄손익-공정가치 측정 금융자산 평가손익	11,713	(8,754)	427,657	(124,147)	439,370	(132,901)
당기손익-공정가치측정 지정 금융부채의 자기신용위험조정	235	(65)	(11,621)	3,196	(11,386)	3,131
해외사업장환산외환차이	(306,766)	(15,087)	98,418	5,970	(208,348)	(9,117)
현금흐름위험회피효과	(24,485)	6,733	(23,492)	7,533	(47,977)	14,266
(부의)지분법자본변동	4,957	(74)	3,343	(48)	8,300	(122)
특별계정기타포괄손익누계액(*)	5,672	(1,560)	14,382	(3,955)	20,054	(5,515)
확정급여채무 재측정요소	(477,382)	130,700	(76,156)	21,306	(553,538)	152,006
당기손익-공정가치측정금융자산평가손익 _당기손익조정접근법(Overlay)	(108,655)	29,597	207,333	(56,654)	98,678	(27,057)
합 계	(894,711)	141,490	639,864	(146,799)	(254,847)	(5,309)

(\*) 특별계정기타포괄손익누계액의 이연법인세효과는 원리금보장형 특별계정 채무상대표의 기타부채에 반영되어 있습니다.

(5) 당기말과 전기말 현재 연결채무상대표에 이연법인세자산으로 인식되지 않은 차감할 일시적 차이 내역은 없습니다.

(6) 당기말과 전기말 현재 종속기업 등에 대한 투자자산과 관련하여 인식하지 않은 이연법인세부채에 대한 일시적차이의 내역은 아래와 같습니다.

(단위: 백만원)		
구분	제 20(당) 기말	제 19(전) 기말
관계기업에 대한 투자자산	(897,110)	(766,888)

(7) 연결실체의 이연법인세자산과 이연법인세부채에 대해서 동일 과세당국이 부과하는 법인세이며 연결실체가 당기법인세자산과 당기법인세부채를 상계할 수 있는 법적으로 집행가능한 권리와 의도를 가지고 있는 경우에만 이연법인세자산과 이연법인세부채를 상계하여 연결재무상태표에 표시하였습니다.

당기말과 전기말 현재 상계 전 총액기준에 의한 이연법인세자산과 부채의 내역은 다음과 같습니다.

(단위: 백만원)		
구분	제 20(당) 기말	제 19(전) 기말
이연법인세자산	440,430	518,337
이연법인세부채	(804,741)	(751,686)

## 42. 주당이익

(1) 지배기업 소유주지분에 대한 기본 및 희석주당이익의 산출내역은 다음과 같습니다.

(단위: 백만원)		
내 용	제 20(당) 기	제 19(전) 기
당기순이익	3,414,595	3,403,497
차감(신종자본증권이자)	(85,327)	(61,993)
보통주 귀속 당기순이익	3,329,268	3,341,504
가중평균유통보통주식수(*1)	500,343,324주	477,346,731주
기본 및 희석 주당이익	6,654원	7,000원

(\*1) 연결실체가 발행한 보통주식수는 516,599,554주이며, 상기 가중평균유통주식수는 당기 중 자기주식 변동과 2019년 5월 1일에 발행한 전환우선주 17,482,000주를 반영하여 산출하였습니다.

(\*2) 당기 중 이익소각을 통해 차감된 자기주식의 기산일은 2020년 6월 1일입니다.

(2) 가중평균유통보통주식수의 산출내역은 다음과 같습니다.

(단위: 주)		
구 분	제 20(당) 기	
	주식수	적수
발행한 보통주식수	516,599,554	178,880,869,852
전환우선주	17,482,000	6,398,412,000
자기주식	(704,796)	(2,153,625,403)
유통보통주식수	533,376,758	183,125,656,449
일수		366일
가중평균유통보통주식수		500,343,324

43. 우발 및 약정사항

(1) 당기말과 전기말 현재 지급보증 및 약정의 종류별 금액은 다음과 같습니다.

(단위: 백만원)			
구 분	제 20(당) 기말	제 19(전) 기말	
지급보증	확정지급보증	10,249,827	9,319,885
	미확정지급보증	3,433,953	3,669,697
	소 계	13,683,780	12,989,582
약정	원화대출약정	80,598,639	74,393,722
	외화대출약정	19,319,903	22,542,776
	ABS 및 ABCP 매입약정	1,604,958	2,116,354
	기타	87,718,227	81,387,165
	소 계	189,241,727	180,440,017
배서어음	담보배서어음	1,650	11,287
	무담보배서어음	7,324,559	6,737,097
	소 계	7,326,209	6,748,384
환매권부대출채권매각	원화	-	2,099
합 계		210,251,716	200,180,082

(2) 계류중인 소송사건

당기말 현재 연결실체와 관련하여 계류중인 피소사건은 다음과 같습니다.

(단위: 건, 백만원)				
사건명	건수	소가	사건내용	소송 현황
전부금 청구의 소	1	7,099	원고는 소외자 2인의 채권자로 소외 채무자 중 1인의 신한은행 예금에 대해 연결실체를 제3채무자로 하는 채권 가압류결정 및 채권압류 및 전부명령을 받았고이에 근거하여 연결실체를 상대로 전부금 청구의 소를 제기함.	1심 진행중
예금채권확인 등 청구의 소	1	5,575	본건 미트론 채권단의 당사자인 (주)한화저축은행이 전체 채권단을 상대로 냉동육 매각대금의 예금채권 확인의 소송을 제기한 바, 미트론 개별차주들에 대한 민사소송을 진행중인 법무법인 현으로 본 소송을 위임하여 진행	1심 진행중
감포 라마다 약정금 청구소송 (예가람저축은행)	1	5,658	연결실체가 중도금대출만기 3개월 연장을 추진하면서 동 기간 경과시 미상환된중도금대출 원리금을 원고에게 상환하기로 약속하였음을 이유로 현재까지 미상환된 수분양자의 중도금대출금 상환을 청구함	1심 패소 2심 패소(2021.01.14.) 3심 진행중
기타	530	301,460	손해배상 등 다수	
합 계	533	319,792		

연결실체는 당기말 현재 1심에서 패소가 결정된 소송건 등에 대한 소송가액상당액 12,468백만원 및 3,453백만원을 각각 기타충당부채 및 보험계약부채(지급준비금)로 계상하였으며, 충당부채 등으로 계상된 소송 이외의 잔여 소송결과는 연결재무제표에 중대한 영향을 미치지 않을 것으로 예측되고 있으나, 향후 소송의 결과에 따라 추가적인 손실이 발생할 수도 있습니다.

(3) 연결실체는 아시아신탁 주식회사의 지분(전체 지분의 60%)을 인수하는 계약을 체결하면서 잔여 지분을 획득할 수 있는 주주간 약정을 체결하였습니다. 동 계약에 따라 연결실체는 아시아신탁 주식회사 주주가 보유하는 지분을 매수할 수 있는 권리가 있으며, 이에 대응하여 아시아신탁 주식회사 주주는 연결실체에 매수 할 것을 청구할 수 있는 권리를 보유하고 있습니다.

(4) 종속회사인 아시아신탁 주식회사의 취득전 발생한 사건으로서 서울 역삼동 토지취득 대리사무와 관련하여 직원에 의한 폐기된 사용인감 등의 부정사용으로 인해 다수의 민원이 발생하였으며, 이중 일부 민원인이 당기 중 연결실체를 대상으로 약정금청구소송 등(소송가액 496억원)을 제기하였습니다. 이와 관련하여 2019년 2월 중 금융감독원으로부터 특별검사를 수검하였습니다. 연결실체는 당기말 현재 동 소송 등의 손실 가능성 및 손실 범위를 신뢰성 있게 측정할 수 없어 당기말 연결재무제표에는 이러한 영향을 반영하지 아니하였습니다.

(5) 연결실체는 2019년 12월 19일 통화옵션계약 관련 금융분쟁조정위원회의 조정결정사항을 접수하였으며, 향후 대응방안 논의를 위한 은행협의체를 통하여 협의한 후 이사회 심의를 거쳐 처리될 예정입니다. 연결실체의 경영진은 조정의 결과가 연결실체의 재무상태에 중요한 영향을 미치지 않을 것으로 판단하고 있습니다.

(6) 연결실체는 Prime Brokerage Service사업자로서 라임자산운용이 운용하는 펀드(이하 "라임펀드")와 총수익스왑(주식, 채권, 펀드 등 기초자산에서 발생하는 수익과 손실을 교환하는 파생상품)계약(이하 "TRS(Total Return Swap)")을 체결하고 있습니다. 라임펀드는 연결실체와의 TRS를 통해 2017년 5월부터 2017년 9월까지 IIG Global Trade Finance Fund, IIG Trade Finance Fund, IIG Trade Finance Fund-FX Hedged(이하 "IIG 펀드")에 약 2억 불을 투자하였습니다. 연결실체는 2019년 라임자산운용의 운용지시에 따라 IIG 펀드를 LAM Enhanced Finance III L.P.(이하 "LAM III 펀드")에 현물출자하고 LAM III 펀드의 수익증권을 취득하였습니다. LAM III 펀드 수익증권의 회수가능가액은 현물출자한 IIG 펀드의 회수가능가액에 영향을 받습니다.

한편, IIG 펀드는 2019년 11월 미국증권거래위원회로부터 등록 취소 및 자산동결 처분을 받았습니다. 금융감독원은 2020년 2월 라임자산운용에 대한 중간 검사결과에서 연결실체가 라임펀드와의 TRS를 운용하는 과정에서 라임자산운용의 부실은폐 및부정행위에 관여한 혐의가 있다고 발표하였고 이후 이와 관련된 검찰조사가 진행되었습니다.

금융감독원은 연결실체에 대하여 라임무역금융펀드 및 라임CI펀드관련 검사결과 조치예정 내용을 사전 통지하였고, 라임무역금융펀드 관련해서는 금융감독원 제재심의위원회 및 금융위원회 증권선물위원회에서 前 임원 및 기관제재 등을 심의 의결하였으며, 향후 금융위원회에서 최종 확정될 예정이며, 라임CI펀드는 현재 금감원 제재심의위원회 진행 중입니다.

또한, 검찰은 연결실체의 전(前) Prime Brokerage Service사업본부장을 사기 혐의 등으로 구속 기소하였고, 전(前) Prime Brokerage Service사업본부장은 2020년 9월 25일 1심 형사재판에서 자본시장과 금융투자업에 관한 법률 위반 등을 이유로 유죄판결을 선고받았으며, 2020년 10월 5일 항소장을 제출하여 항소심이 진행 중에 있습니다.

검찰은 위 전(前) Prime Brokerage Service사업본부장의 자본시장과금융투자업에 관한 법률 위반 관련으로 2021년 1월 22일 연결실체도 기소하였으며, 연결실체의 법적책임 유무는 동 형사재판에서 결정될 것으로 예상되어 부정행위에 관여한 혐의와 관련하여 연결실체가 부담할 현재 의무는 높지 않다고 판단하고 있습니다.

한편, 당기말 현재 라임자산운용의 운용지시에 따라 취득한 일부 수익증권과 관련하여 국제분쟁이 진행 중에 있습니다.

연결실체는 당기 중 라임펀드 판매분 중 무역금융펀드 등 일부 상품에 대해 이사회이자발적인 보상 결정 및 금융감독원 분쟁조정위원회 결과 등을 고려하여 민원보상과 유동성공급을 진행하였습니다. 연결실체가 펀드판매사로서 고객에게 판매한 사모투자신탁을 운용 중인 라임자산운용에 대한 감독당국의 검사가 진행중이며, 검사결과에 따라 불완전판매 등에 대한 분쟁조정 및 피해구제 방안에 대한 절차가 진행될 수 있습니다.

(7) 연결실체는 2017년 5월부터 2018년 12월까지 약 3,907억원의 독일 헤리티지 DLS 신탁



상품을 판매하였습니다. 이와 관련하여 2020년 12월말 기준 3,799억원의 상환이 지연되고 있으며, 이에 따라 신탁상품의 불완전판매 여부에 대한 감독당국의 검사가 진행되었습니다. 금융감독원은 연결실체에 대하여 검사결과 조치예정내용을 사전통지하였고, 금융감독원 제재심의위원회는 연결실체에 대하여 직원 및 기관제재를심의 의결하였습니다. 다만, 연결실체에 대한 직원 및 기관제재는 금융위원회에서 최종 확정될 예정입니다.

(8) 연결실체는 2014년 5월부터 2019년 11월까지 Gen2 관련 신탁상품을 판매하였고, 2020년 12월말 기준으로 약 4,200억원의 잔고 중 만기도래한 약 2,871억원이 환매 중단되어 상환이 지연되고 있습니다.

44. 현금흐름표에 대한 주석

(1) 현금흐름표상의 당기말과 전기말 현금 및 현금성자산의 내역은 다음과 같습니다.

(단위: 백만원)		
구 분	제 20(당) 기말	제 19(전) 기말
현금 및 상각후원가 측정 예치금	33,420,549	28,435,818
조정내역	취득일로부터 만기일이 3개월을 초과하는 사용가능예치금	(2,488,156)
	사용제한예치금	(16,506,925)
	소 계	(19,856,644)
합 계	8,962,982	8,579,174

(2) 당기와 전기 중 현금의 유입과 유출이 없는 거래의 주요 내용은 다음과 같습니다.

(단위: 백만원)		
구 분	제 20(당) 기	제 19(전) 기
대출채권 출자전환	58,528	224,093
건설중인 자산의 본계정 대체	56,575	76,004
유형자산과 투자부동산의 대체	4,064	104,573
유형자산과 매각예정자산의 대체	31,633	455
투자부동산과 매각예정자산의 대체	910	15,795
무형자산 취득 미지급금 등	137,476	472,798
사용권자산 관련 거래	281,785	1,376,764
자회사 취득 관련 주식교환	629,449	-
자기주식 처분 관련 주식교환	287,669	-

(3) 당기와 전기 중 재무활동으로 발생한 자산과 부채의 현금흐름 및 비현금흐름의 변동내역은 다음과 같습니다.

1) 제 20(당) 기

(단위: 백만원)					
구 분	순파생상품	차입부채	사채	리스부채	합 계
기초	5,822	34,863,156	75,363,364	1,104,259	111,336,601
현금흐름변동	(43,676)	7,465,106	(28,372)	(781,867)	6,611,191
비현금흐름변동					
이자비용(상각)	-	22,836	437,627	14,504	474,967
외화차이	-	271,179	(417,151)	-	(145,972)
기타비금융변동	126,638	(1,037,213)	(221,074)	256,426	(875,223)
사업결합(주석47)	-	9,000	-	839	9,839
기말	88,784	41,594,064	75,134,394	594,161	117,411,403

2) 제 19(전) 기

(단위: 백만원)					
구 분	순파생상품	차입부채	사채	리스부채	합 계
기초	(77,102)	29,818,542	63,227,699	536,842	93,505,981
현금흐름변동	21,958	5,017,269	11,201,673	(269,362)	15,971,538
비현금흐름변동					
이자비용(상각)	-	58,320	352,524	11,291	422,135
외화차이	-	173,623	282,534	-	456,157
기타비금융변동	60,966	(204,598)	298,934	792,901	948,203
사업결합	-	-	-	32,587	32,587
기말	5,822	34,863,156	75,363,364	1,104,259	111,336,601

45. 특수관계자 거래

연결실체 내 기업 간 특수관계자거래 및 채권·채무 잔액은 연결채무제표를 작성할 때 모두 제거되었습니다. 연결실체는 기업회계기준서 제1024호에 따라 관계기업, 주요 경영진 및 그 가족, 연결실체 및 특수관계자에 해당하는 기업의 퇴직급여제도를 특수관계자의 범위로 정의하고 있으며, 연결실체와 특수관계자 사이의 손익금액 및 채권·채무잔액 등을 공시하고 있습니다. 관계기업 및 공동기업의 내역은 '주석15'를 참조바랍니다.

(1) 특수관계자 채권·채무

당기말과 전기말 현재 특수관계자 간의 중요한 채권·채무의 내역은 다음과 같습니다.

(단위: 백만원)			
특수관계자	계정과목	제 20(당) 기말	제 19(전) 기말
1) 관계기업투자회사			
비엔피파리바카디프생명보험(주)	기타자산	76	92
	신용카드채권	81	173
	예수부채	13,941	402
파트너스 제4호 growth 투자조합	예수부채	2,802	1,443
비엔피파리바카디프손해보험(주)	신용카드채권	21	26
	기타자산	-	401
	예수부채	41	17
신한프렉시스케이그로스글로벌 사모투자전문회사	기타자산	-	91
드림하이 투자조합3호	예수부채	4	5
크레디언헬스케어제2호사모투자합자회사	예수부채	2	4
KDBC마이다스동아스노우볼투자조합2호	예수부채	1,739	233
이음제삼호사모투자합자회사	예수부채	20	353
사단법인 금융저축정보센터	예수부채	7	6
지엑스신한인터베스트제1호사모투자합자회사	선수수익	-	248
노무라이화전문투자형사모부동산투자신탁19호	대출채권	11,976	11,973
	기타자산	44	42
신한BNPPMAIN전문투자형사모혼합자산투자신탁제3호	기타자산	1,160	678
신한-스톤브릿지페트로 사모투자전문회사(*)	기타자산	-	810
한국금융안전	예수부채	568	362
신한-코어트렌드 글로벌 투자조합 제1호	선수수익	16	9
헤르메스사모투자 합자회사	예수부채	352	275
멀티미디어테크	예수부채	-	3
코리아크레딧뷰로	예수부채	2,088	80
고덕강일1피에프브이	대출채권	24,000	24,000
	대손충당금	(71)	(78)
에스비씨피에프브이	예수부채	8,011	5,142
지엠지개발 주식회사(*)	예수부채	-	300
스프랏글로벌신재생제1호 사모투자 합자회사	예수부채	258	342
아이엠엠인베스트먼트	대출채권	800	800

	대손충당금	(2)	(3)
	예수부채	10,820	7,598
고덕강일10피에프브이	대출채권	9,400	-
	대손충당금	(19)	-
	예수부채	2,718	-
신한 글로벌 헬스케어 투자조합 제2호	예수부채	1	-
원신한 글로벌 신기술투자조합 제1호	선수수익	122	-
이지스전문투자형사모부동산투자신탁제331호	대출채권	9,919	-
	미수수익	121	-
	선수수익	22	-
(주)코스팩빔테크	대출채권	151	-
	대손충당금	(95)	-
	예수부채	1	-
아이엠엠스페셜시츄에이션1의2호사모투자합자회사	예수부채	117	-
이든센트럴㈜	대출채권	19,450	-
	미수수익	9	-
	선수수익	578	-
KoFC-Neoplux R&D-Biz Creation 2013-1호 투자	미수금	2,823	-
미래창조 네오플렉스 투자조합	미수금	4,137	-
네오플렉스 Market-Frontier 세컨더리펀드	미수금	1,630	-
경기-네오플렉스 슈퍼맨투자조합	미수금	186	-
신한-네오플렉스에너지신산업투자조합	미수금	25	-
신한-네오 소재부품장비 투자조합	미수금	3	-
케이티씨-엔피 그로스챔프 2011의2호 사모투자전문회사	미수금	4,528	-
네오플렉스 제3호 사모투자합자회사	미수금	748	-
엔브이스테이션사모투자 합자회사	예수부채	100	-
퍼시픽씨니제45호전문투자형사모부동산투자회사	선수수익	76	-
이지스전문투자형사모부동산투자신탁286호	기타채권	436	-
제네시스북미파워기업1호사모투자합자회사	기타채권	2,171	-
2) 기타			
주요 경영진과 주요 경영진의 가까운 가족	대출채권	5,144	4,426
자산 합계		98,927	43,431
부채 합계		44,328	16,822

(\*) 당기 중 매각 및 청산으로 관계기업에서 제외되었습니다.

(2) 특수관계자 수익·비용

당기와 전기 중 특수관계자 간의 중요한 거래내역은 다음과 같습니다.

(단위: 백만원)			
특수관계자	계정과목	제 20(당) 기	제 19(전) 기
1) 관계기업투자			
BNP파리바카디프생명보험(주)	수수료수익	3,390	4,230
	대손충당금환입	-	3
	기타영업비용	(5)	(1)
	일반관리비	(4)	(9)
신한프렉시스케이그로쓰글로벌 사모투자전문회사	수수료수익	361	448
BNP파리바카디프손해보험(주)	수수료수익	10	11
	기타영업수익	333	468
마이다스동아 스노우볼 투자조합(*1)	수수료수익	-	119
	이자비용	-	(1)
IBKS신한창조경제신기술사업투자조합2호(*1)	수수료수익	-	8
에스엠 신기술사업투자조합제1호	수수료수익	-	14
파트너스 제4호 growth 투자조합	이자비용	(4)	(7)
신한-알바트로스기술투자펀드	수수료수익	54	216
한국주식롱숏전문사모자1호(*2)	수수료수익	-	363
KDBC 마이다스동아스노우볼투자조합2호	이자비용	(2)	-
신한핀테크신기술투자조합제1호(*1)	수수료수익	-	38
신한 글로벌 헬스케어 투자조합 제1호	수수료수익	-	360
신한케이프 제일호 신기술투자조합(*1)	수수료수익	-	101
신한-케이투 글로벌 소재 투자조합	수수료수익	19	19
시너지-신한 메자닌 신기술투자조합	수수료수익	50	94
신한-마이다스동아세컨더리투자조합	수수료수익	63	187
지엑스신한인터베스트제1호사모투자합자회사(*3)	수수료수익	454	545
신한-엔베스터 유동화전문펀드	수수료수익	361	361
신한-얼머스 투자조합 1호(*3)	수수료수익	39	76
신한피에스 신기술사업투자조합 제1호	수수료수익	20	20
노무라이화전문투자형사모부동산투자신탁19호	이자수익	525	519
	기타영업수익	3	7
신한BNPPMAIN전문투자형사모혼합자산투자신탁제3호	수수료수익	2,501	2,694
신한-스톤브릿지페트로 사모투자전문회사	수수료수익	-	1,762
한국금융안전	수수료수익	10	10
	이자비용	(1)	-
신한-수인베스트먼트 청년창업투자조합	수수료수익	206	275
신한-라이노스 1호 신기술사업투자조합	수수료수익	64	64
신한-코어트렌드글로벌투자조합제1호	수수료수익	100	45
키움-신한 이노베이션 제1호 투자조합	수수료수익	240	67

원신한 글로벌 신기술투자조합 제1호	수수료수익	399	151
열림-신한 포트폴리오 투자조합 제1호	수수료수익	59	59
퓨처플레이-신한 테크이노베이션 제1호	수수료수익	218	7
원진흥플랜	이자수익	-	186
코리아크레딧뷰로	수수료수익	13	13
	이자비용	(12)	(5)
고덕강일1피에프브이	이자수익	915	328
	수수료수익	-	1,120
	대손상각비	7	(78)
에스비씨피에프브이	수수료수익	732	-
	이자비용	(5)	(3)
아이엠엠인베스트먼트	이자수익	25	28
	이자비용	(13)	(25)
	대손상각비	-	(3)
고덕강일10피에프브이	이자수익	299	-
	수수료수익	793	-
	이자비용	(4)	-
	대손상각비	(19)	-
이지스전문투자형사모부동산투자신탁제331호	이자수익	731	-
	기타비용	(67)	-
	수수료수익	478	-
(주)코스팩빔테크	대손상각비	(95)	-
코리아오메가-신한 초기기업성장지원 투자조합 제1호	수수료수익	131	-
뉴그린신한메자닌신기술투자조합	수수료수익	42	-
스파크랩-신한 오피튜니티 제1호	수수료수익	174	-
이든센트럴(주)	이자수익	649	-
	수수료수익	578	-
	기타비용	(121)	-
(주)신한서부티엔디위탁관리부동산투자회사(*3)	수수료수익	300	-
카카오-신한 제1호 트나이트 투자조합	수수료수익	165	-
KoFC-Neoplux R&D Biz Creation 2013-1호투자조합	이자수익	9	-
	수수료수익	44	-
미래창조 네오플렉스 투자조합	이자수익	14	-
	수수료수익	116	-
네오플렉스 Market-Frontier 세컨더리펀드	수수료수익	416	-
경기-네오플렉스 슈퍼맨투자조합	수수료수익	149	-
신한-네오플렉스 에너지 신산업 투자조합	수수료수익	308	-
뉴웨이브 제6호 투자조합	수수료수익	303	-
신한-네오 소재부품장비 투자조합	수수료수익	3	-
케이티씨엔피그로스챔프2011의2호사모투자전문회사	이자수익	5	-
	수수료수익	86	-

네오플렉스 제3호 사모투자합자회사	수수료수익	748	-
퍼시픽씨니제45호전문투자형사모부동산투자회사	수수료수익	1,412	-
크레디언 티앤에프 2020 기업재무안정 사모투자합자회사(*3)	이자비용	(1)	-
2) 기타			
주요 경영진과 주요 경영진의 가까운 가족	이자수익	126	161
합 계		18,897	15,045

(\*1) 전기 중 매각 및 청산으로 관계기업에서 제외되었습니다.

(\*2) 전기 중 지분을 상승으로 지배력을 보유함에 따라 연결대상으로 편입되었습니다.

(\*3) 당기 중 매각 및 청산으로 관계기업에서 제외되었습니다.



(3) 주요 경영진에 대한 보상

당기와 전기 중 주요 경영진에 대한 보상의 내역은 다음과 같습니다.

(단위: 백만원)		
구 분	제 20(당)기	제 19(전) 기
단기종업원급여	23,468	21,237
퇴직급여	651	731
주식기준보상(*)	2,628	12,343
합 계	26,747	34,311

(\*) 상기 주식기준보상비용은 가득기간 중인 주식기준보상약정에 대한 비용입니다.

(4) 당기말과 전기말 현재 특수관계자 간의 지급보증 및 매입약정 내역은 다음과 같습니다.

(단위: 백만원)				
제공자	제공받은자	약정금액		보증내역
		제 20(당) 기말	제 19(전) 기말	
신한은행	BNP파리바카디프생명보험(주)	10,000	10,000	미사용대출한도

(\*) 관계기업 중 구조화기업에 대한 증권매입약정금액은 당기말 135,459백만원입니다.

(5) 특수관계자 담보제공내역

당기말과 전기말 현재 특수관계자로부터 제공받고 있는 담보는 다음과 같습니다.

(단위: 백만원)				
제공받은자	제공자	담보제공자산	담보설정액	
			제 20(당) 기말	제 19(전) 기말
신한은행	BNP파리바카디프생명보험(주)	국공채	12,000	12,000
	형제아트프린팅	기계기구	120	120
	고덕강일1피에프브이	담보신탁	28,800	28,800
	고덕강일10피에프브이	담보신탁	13,000	-
합 계			53,920	40,920

(6) 특수관계자와의 주요 자금대여거래

당기 및 전기 중 특수관계자와의 주요자금대여거래는 다음과 같습니다.

1) 제 20(당) 기

(단위: 백만원)						
구분	회사명	기초	대여	회수	기타(*1)	기말
관계기업	노무라이화전문투자형사모부동산투자신탁19호	11,973	-	-	-	11,973
	이지스전문투자형사모부동산투자신탁제331호	-	10,000	-	(312)	9,688
	이든센트럴(주)	-	20,000	-	(619)	19,381
	고덕강일1피에프브이	24,000	-	-	-	24,000
	고덕강일10피에프브이	-	28,200	(18,800)	-	9,400
	아이엠엠인베스트먼트	800	-	-	-	800
	코스텍빔테크(*2)	-	-	-	151	151
합 계		36,773	58,200	(18,800)	(780)	75,393

(\*1) 신용손실충당금 변경효과 등이 포함되어 있습니다.

(\*2) 당기 중 특수관계자로 편입된 회사로, 당기말 잔액을 기타에 표시하였습니다.

2) 제 19(전) 기

(단위: 백만원)						
구분	회사명	기초	대여	회수	기타(*)	기말
관계기업	노무라이화전문투자형사모부동산투자신탁19호	11,966	-	-	7	11,973
	고덕강일1피에프브이	-	24,000	-	-	24,000
	아이엠엠인베스트먼트	-	800	-	-	800
합 계		11,966	24,800	-	7	36,773

(\*) 신용손실충당금 변경효과 등이 포함되어 있습니다.

#### 46. 비연결구조화기업에 대한 지분

##### (1) 비연결구조화기업에 대한 지분의 성격과 범위

연결실체는 자산유동화증권, 구조화금융, 투자펀드 등의 투자를 통해 구조화기업에 관여하고 있으며 동 구조화기업의 주요 특성은 다음과 같습니다.

구분	주요 특성
자산유동화증권	<p>자산유동화회사는 자산 보유자로부터 자산을 매입하여 이를 토대로 자산유동화증권을 발행하는 당사자로서, 기업의 자금조달을 원활하게 하여 재무구조의 건전성을 높이기 위하여 설립된 유한회사입니다. 연결실체는 구조화기업이 매출채권 등을 기초자산으로 하여 발행한 유동화증권을 매입하거나 동 구조화기업에 대하여 신용공여 및 유동화증권 매입약정 등을 제공하고 있습니다.</p> <p>연결실체는 (i) 연결실체가 특정 자산유동화회사가 발행한 증권의 계약조건 수정 또는 자산유동화회사 자산의 처분을 결정하거나 승인할 수 없는 경우, (ii) (비록 (i)이 가능하다 할지라도) 연결실체가 그렇게 할 배타적이거나 주요한 힘을 가지고 있지 않는 경우, 또는 (iii) 연결실체가 특정 자산유동화회사가 발행한 자산유동화증권 또는 후순위채권의 매입(또는 매입약정) 또는 다른 형태의 신용보강을 제공함에 따른 유의적인 변동이익 금액에 노출되지 않거나 권리를 가지고 있지 않는 경우, 해당 자산유동화회사를 연결하지 않습니다.</p>
구조화금융	<p>구조화금융을 위한 구조화기업은 기업 인수 합병, 민간 투자 방식의 건설 프로젝트 혹은 선박 투자를 위한 프로젝트 금융 등의 목적을 위해 설립되었으며 조달한 자금은 동 목적의 수행을 위해 사용됩니다. 연결실체는 구조화금융을 위한 구조화기업에 대출, 지분투자 등의 형태로 자금을 제공하거나 필요에 따라 다양한 형태의 신용공여를 제공하고 있습니다.</p>
투자펀드	<p>투자펀드는 투자자에게 수익(출자)증권 등을 발행하여 자금을 조달하고 주식이나 채권 등에 투자하여 그 수익을 투자자에게 배분하는 투자신탁, 사모투자전문회사 및 조합 등입니다. 연결실체는 투자펀드 지분에 투자하거나 집합투자업자, 업무집행사원(조합원) 등으로서 기타 투자자들을 대신하여 자산을 운용 및 관리하고 있습니다.</p>

당기말과 전기말 현재 비연결구조화기업의 규모는 다음과 같습니다.

(단위: 백만원)			
구 분	제 20(당) 기말	제 19(전) 기말	
총 자산	자산유동화증권	253,958,036	208,441,947
	구조화금융	257,475,395	195,374,046
	투자펀드	203,863,889	215,371,530
합 계	715,297,320	619,187,523	

(2) 비연결구조화기업에 대한 지분과 관련된 위험의 성격

1) 당기말과 전기말 현재 비연결구조화기업의 지분에 관하여 연결실체의 재무제표에 인식된 자산과 부채의 장부금액은 다음과 같습니다.

① 제 20(당) 기말

(단위: 백만원)				
구 분	자산유동화증권	구조화금융	투자펀드	합 계
연결재무상태표상 자산				
당기손익-공정가치측정 대출채권	10,007	396,006	-	406,013
상각후원가측정 대출채권	882,708	11,631,322	80,166	12,594,196
당기손익-공정가치측정 유가증권	4,703,527	200,966	9,403,611	14,308,104
파생상품자산	10,353	1,050	-	11,403
기타포괄손익-공정가치측정 유가증권	2,105,239	122,664	-	2,227,903
상각후원가측정 유가증권	6,294,228	-	-	6,294,228
기타자산	2,019	59,980	4,936	66,935
합 계	14,008,081	12,411,988	9,488,713	35,908,782
연결재무상태표상 부채				
파생상품부채	582	-	-	582
기타부채	2,610	21,421	-	24,031
합 계	3,192	21,421	-	24,613

② 제 19(전) 기말

(단위: 백만원)				
구 분	자산유동화증권	구조화금융	투자펀드	합 계
연결재무상태표상 자산				
당기손익-공정가치측정 대출채권	10,646	69,727	-	80,373
상각후원가측정 대출채권	785,134	10,207,866	664,024	11,657,024
당기손익-공정가치측정 유가증권	3,705,565	70,407	9,378,374	13,154,346
파생상품자산	21,494	1,027	-	22,521
기타포괄손익-공정가치측정 유가증권	2,144,846	188,429	-	2,333,275
상각후원가측정 유가증권	4,894,942	-	-	4,894,942
기타자산	3,244	14,776	58,948	76,968
합 계	11,565,871	10,552,232	10,101,346	32,219,449
연결재무상태표상 부채				
기타부채	682	10,457	-	11,139

2) 당기말과 전기말 현재 연결실체의 비연결구조화기업에 대한 최대위험노출은 다음과 같습니다.

① 제 20(당) 기말

(단위: 백만원)				
구 분	자산유동화증권	구조화금융	투자펀드	합 계
보유자산	14,008,081	12,411,988	9,488,713	35,908,782
매입약정	932,113	2,300	1,923,035	2,857,448
미실행신용공여	618,030	707,860	-	1,325,890
지급보증	87,293	-	-	87,293
기타	-	123,210	5,887	129,097
합 계	15,645,517	13,245,358	11,417,635	40,308,510

② 제 19(전) 기말

(단위: 백만원)				
구 분	자산유동화증권	구조화금융	투자펀드	합 계
보유자산	11,565,871	10,552,232	10,101,346	32,219,449
매입약정	1,208,707	2,300	868,498	2,079,505
미실행신용공여	845,904	855,520	-	1,701,424
지급보증	139,522	4,000	-	143,522
기타	-	118,969	-	118,969
합 계	13,760,004	11,533,021	10,969,844	36,262,869

## 47. 사업결합

### (1) 네오플렉스

#### 1) 일반사항

연결실체는 2020년 9월 29일자로 주식회사 네오플렉스의 총발행주식의 96.77%(의결권 있는 지분율 97.08%)를 취득하고, 동일자로 금융위원회에 자회사 편입을 신고하여, 자회사 지배력을 획득하였습니다. 2020년 12월 30일자로 잔여지분을 취득하여 연결실체의 완전자회사가 되었습니다. 사업결합의 주된 이유는 투자금융 활성화 및 투자금융 영역에서 신규 사업 기회를 확보하기 위함입니다.

#### 2) 식별가능한 순자산

취득일 현재 인식한 네오플렉스의 자산과 부채는 다음과 같습니다.

(단위: 백만원)		
구 분	계정과목	금액(*1)
자산	현금 및 상각후원가 측정 예치금	179
	장기투자증권	463
	창업투자조합투자자산	38,800
	사모투자전문회사투자자산	12,230
	유형자산	835
	무형자산(*2)	1,254
	기타자산(*3)	18,911
	소 계	72,672
부채	차입부채	9,000
	기타부채	4,804
	소 계	13,804
식별가능한 순자산 공정가치		58,868

(\*1) 네오플렉스의 취득에 대한 회계처리는 사업결합시점 네오플렉스가 인식한 식별가능한 자산과 부채금액을 이용하여 잠정적으로 결정되었습니다. 당기말 현재 인수대가 배분을 위한 무형자산 식별 및 식별가능한 자산과 부채에 대한 공정가치평가가 완료되지 아니하였으며, 영업권은 인수대가 배분을 위한 식별가능한 자산과 부채에 대한 공정가치 평가 결과에 따라 변동될 수 있습니다.

(\*2) 사업결합으로 인식한 계약잔고 가치 793백만원이 포함되어 있습니다. 네오플렉스가 보유한 계약잔고는 향후 추가 수익을 창출할 수 있는 중요한 자산으로 판단되어 다기간초과이익법을 통한 공정가치로 평가하였습니다.

(\*3) 사업결합과정에서 공정가치가 15,803백만원인 수취채권을 취득하였고, 총 계약상 금액은 15,803백만원입니다. 수취채권에서 회수되지 못할 것으로 예상되는 계약상 현금흐름은 없습니다.

3) 영업권

사업결합 결과 인식한 영업권은 다음과 같습니다.

(단위: 백만원)	
구 분	금 액
이전대가	71,128
식별가능 순자산 공정가치	(58,868)
비지배지분(*)	1,718
영업권	13,978

(\*) 당기 중에 취득한 네오플렉스에 대한 비지배지분은 피취득자의 식별가능한 순자산 중 비지배지분의 비례적지분으로 측정하였습니다. 사업결합 시 이전대가에는 네오플렉스를 취득하기 위해 지급한 경영권 프리미엄이 포함되기 때문에 영업권이 발생합니다. 또한 사업결합을 위해 지급한 대가에는 기대되는 시너지효과, 향후 시장 성장 및 네오플렉스의 인적자원과 관련된 금액이 포함되어 있습니다. 이러한 효익은 식별가능한 무형자산의 인식요건을 충족하지 못하므로 영업권과 분리하여 별도로 인식하지 않습니다.

4) 사업결합 관련 비용

연결실체는 사업결합과 관련하여 법률수수료와 실사수수료 등 2,207백만원의 비용이 발생하였으며, 동 수수료를 연결실체의 연결포괄손익계산서상 수수료비용으로 인식하였습니다.

5) 사업결합으로 인한 순현금유출

당기 중 발생한 사업결합으로 인한 순현금유출은 다음과 같습니다.

(단위: 백만원)	
구 분	금 액
현금으로 지급한 대가	71,128
취득한 현금및현금성자산(*)	(174)
차감 계	70,954

(\*) 취득한 현금및현금성자산의 금액은 현금 및 상각후원가 측정 예치금 금액에서 사용제한예치금을 제외한 금액입니다.

6) 만일 네오플렉스가 당기 기초시점부터 연결됐다면, 연결포괄손익계산서에 계상됐을 네오플렉스의 영업손실 및 당기순손실은 각각 1,938백만원 및 863백만원입니다.

#### 48. 국내외 경제상황변화로 인한 불확실성

코로나 바이러스(COVID-19) 전염병의 급속한 확산은 세계 경제에 부정적인 영향을 미치고 있습니다. 연결실체는 기업회계기준서 제1109호 '금융상품'에 따라 기대신용손실을 추정하는 데에 미래전망정보를 사용하고 있으며, 당기 중, COVID-19 바이러스의 확산에 의해 미래전망정보에 상당한 변화가 존재하였습니다. 이에 따라 경기상황이 기존 예측시보다 침체될 것으로 예상되어, 예측부도율 산출을 위한 주요변수인 GDP성장률, 민간소비증감률 등에 대한 변경된 미래전망정보를 이용하여 2020년기말 시점 예측부도율을 재추정하여 기대신용손실충당금 측정에 반영하였습니다. 결산일 현재 경제환경은 여전히 불확실하며, COVID-19 전염병의 종식시점 및 경제회복속도 등에 따라 향후 신용손실액은 변동될 수 있습니다. 연결실체는 COVID-19 전염병이 경제에 미치는 영향 등을 지속적으로 모니터링할 것입니다

COVID-19로 인한 주요 그룹사 별 위험노출액은 다음과 같습니다.

##### (1) 신한은행

(단위: 백만원)								
구 분	항공여객운송	숙박업	석유정제업	창작 및 예술 관련	영화관	의류제조업	여행업	합 계
상각후원가측정대출채권	120,854	3,445,269	685,336	244,036	95,240	1,763,741	112,647	6,467,123
당기손익-공정가치측정유가증권	-	-	3,088	-	-	3,060	-	6,148
기타포괄손익-공정가치측정유가증권	52,878	2,611	224,894	-	6,539	9,797	-	296,719
난외항목	404,767	289,948	3,058,516	9,630	111,266	938,705	60,171	4,873,003
합 계	578,499	3,737,828	3,971,834	253,666	213,045	2,715,303	172,818	11,642,993

##### (2) 신한카드

(단위 : 백만원)				
구 분	소매			합 계
	신용판매대금	단기카드대출	장기카드대출	
상각후원가측정대출채권	357,589	142,252	283,150	782,991
난외항목	702,124			702,124

##### (3) 제주은행

(단위: 백만원)								
구 분	숙박 및 음식점업	제조업	소매업	건설업	여가 관련 서비스업	운수업	기타	합 계
상각후원가측정대출채권	599,875	30,095	517,843	85,640	57,677	29,679	92,373	1,413,182
난외항목	20,658	563	18,691	7,100	1,053	2,103	3,082	53,250
합 계	620,533	30,658	536,534	92,740	58,730	31,782	95,455	1,466,432

또한 당기말 기준 신한은행의 이자납입유예, 분할상환유예를 신청한 차주의 익스포저는 아래와 같습니다.

(단위 : 백만원)
------------



구분	익스포저금액
이자납입유예	242,794
분할상환유예	1,067,502
이자납입유예 및 분할상환유예	80,581
합계	1,390,877

## 4. 재무제표

### 재 무 상 태 표

제20기 말 2020년 12월 31일 현재

제19기 말 2019년 12월 31일 현재

제18기 말 2018년 12월 31일 현재

주식회사 신한금융지주회사

(단위 : 백만원)

과 목	제20기 말	제19기 말	제18기 말
자 산			
Ⅰ. 현금및상각후원가측정예치금	3	167	48,596
Ⅱ. 당기손익-공정가치측정금융자산	1,810,867	443,377	1,927,150
Ⅲ. 파생상품자산	39,392	24,352	-
Ⅳ. 상각후원가측정금융자산	3,218,455	2,219,698	1,644,666
Ⅴ. 유형자산	4,755	5,488	2,484
Ⅵ. 무형자산	5,605	5,618	5,499
Ⅶ. 종속기업에 대한 투자자산	29,955,184	28,980,275	25,775,432
Ⅷ. 매각예정자산	15,385	-	-
Ⅸ. 이연법인세자산	-	1,460	2,633
Ⅹ. 기타자산	434,268	580,887	707,772
자산 총계	35,483,914	32,261,322	30,114,232
부 채			
Ⅰ. 파생상품부채	22,133	17,687	-
Ⅱ. 차입부채	-	-	125,000
Ⅲ. 사채	9,920,059	9,147,640	7,812,358
Ⅳ. 확정금여부채	3,137	4,851	3,402
Ⅴ. 이연법인세부채	1,777	-	-
Ⅵ. 기타부채	479,711	625,718	523,404
부채 총계	10,426,817	9,795,896	8,464,164
자 본			
Ⅰ. 자본금	2,969,641	2,732,463	2,645,053
Ⅱ. 신종자본증권	2,179,934	1,731,235	1,531,759
Ⅲ. 자본잉여금	11,351,424	10,155,223	9,494,842
Ⅳ. 자본조정	-45,718	-600,000	-155,923
Ⅴ. 기타포괄손익누계액	-6,971	-7,420	-5,449
Ⅵ. 이익잉여금	8,608,787	8,453,925	8,139,786
자본 총계	25,057,097	22,465,426	21,650,068
부채와 자본 총계	35,483,914	32,261,322	30,114,232

(주1) 당사는 제19기(전기)부터 기업회계기준서 제1116호 '리스'의 개정사항을 적용하였으며, 제

18기(전전기)는 소급 재작성되지 아니하였습니다.

(주2) 당사는 제18기(전전기)부터 기업회계기준서 제1109호 '금융상품' 및 제1115호 '고객과의 계약에서 생기는 수익'의 개정사항을 적용하였습니다.

(주3) 제20기(당기)는 주주총회 승인전 재무제표로 향후 정기주주총회에서 재무제표 승인관련 안건이 부결되거나 수정이 발생한 경우 정정보고서를 통해 그 내용 및 사유 등을 반영할 예정입니다.

포 괄 손 익 계 산 서

제20기 2020년 1월 1일부터 2020년 12월 31일까지

제19기 2019년 1월 1일부터 2019년 12월 31일까지

제18기 2018년 1월 1일부터 2018년 12월 31일까지

주식회사 신한금융지주회사

(단위 : 백만원)

과 목	제20기		제19기		제18기	
I. 영업이익		1,276,422		1,132,163		1,236,432
(1) 순이자손익		-162,086		-166,246		-155,786
1. 이자수익	69,119		40,569		32,096	
2. 이자비용	-231,205		-206,815		-187,882	
(2) 순수수료손익		61,597		48,842		49,409
1. 수수료수익	61,923		49,764		49,763	
2. 수수료비용	-326		-922		-354	
(3) 배당수익		1,387,530		1,320,944		1,407,674
(4) 당기손익-공정가치측정금융상품관련이익		91,665		19,917		23,439
(5) 외환거래손익		-5,432		12,124		-4,108
(6) 신용손실충당금 환입액(전입액)		-701		91		-1,454
(7) 일반관리비		-103,095		-105,842		-82,742
(8) 기타영업손익		6,944		2,333		-
II. 영업외손익		1,087		-1,068		-78
III. 법인세차감전순이익		1,277,509		1,131,095		1,236,354
IV. 법인세비용		3,066		1,922		1,471
V. 당기순이익		1,274,443		1,129,173		1,234,883
VI. 기타포괄손익		449		-1,971		-839
(1) 후속적으로 당기손익으로 재분류되지 않는 항목		449		-1,971		-839
1. 확정급여부채의 재측정요소	449		-1,971		-839	
VII. 총포괄이익		1,274,892		1,127,202		1,234,044
VIII. 주당이익						
기본 및 희석주당이익		2,354원		2,236원		2,522원

(주1) 당사는 제19기(전기)부터 기업회계기준서 제1116호 '리스'의 개정사항을 적용하였으며, 제18기(전전기)는 소급 재작성되지 아니하였습니다.

(주2) 당사는 제18기(전전기)부터 기업회계기준서 제1109호 '금융상품' 및 제1115호 '고객과의 계약에서 생기는 수익'의 개정사항을 적용하였습니다.

(주3) 제20기(당기)는 주주총회 승인전 재무제표로 향후 정기주주총회에서 재무제표 승인관련 안건이 부결되거나 수정이 발생한 경우 정정보고서를 통해 그 내용 및 사유 등을 반영할 예정입니다.

자 본 변 동 표

제20기 2020년 1월 1일부터 2020년 12월 31일까지

제19기 2019년 1월 1일부터 2019년 12월 31일까지

제18기 2018년 1월 1일부터 2018년 12월 31일까지

주식회사 신한금융지주회사

(단위 : 백만원)

과 목	자본금	신종자본증권	자본잉여금	자본조정	기타포괄 손익누계액	이익잉여금	총 계
I. 2018년 01월 01일	2,645,053	423,921	9,494,842	-1,139	-4,610	7,633,988	20,192,055
총포괄이익:	-	-	-	-	-839	1,234,883	1,234,044
(1) 당기순이익	-	-	-	-	-	1,234,883	1,234,883
(2) 기타포괄손익	-	-	-	-	-839	-	-839
소유주와의 거래 등:	-	1,107,838	-	-154,784	-	-729,085	223,969
(1) 연차배당	-	-	-	-	-	-687,589	-687,589
(2) 신종자본증권이자	-	-	-	-	-	-40,357	-40,357
(3) 신종자본증권 발행	-	1,107,838	-	-	-	-	1,107,838
(4) 자기주식의 취득	-	-	-	-155,923	-	-	-155,923
(5) 자본조정의 변동	-	-	-	1,139	-	-1,139	-
II. 2018년 12월 31일	2,645,053	1,531,759	9,494,842	-155,923	-5,449	8,139,786	21,650,068
III. 2019년 01월 01일	2,645,053	1,531,759	9,494,842	-155,923	-5,449	8,139,786	21,650,068
총포괄이익:	-	-	-	-	-1,971	1,129,173	1,127,202
(1) 당기순이익	-	-	-	-	-	1,129,173	1,129,173
(2) 기타포괄손익	-	-	-	-	-1,971	-	-1,971
소유주와의 거래 등:	87,410	199,476	660,381	-444,077	-	-815,034	-311,844
(1) 연차배당	-	-	-	-	-	-753,041	-753,041
(2) 유상증자	87,410	-	660,381	-	-	-	747,791
(3) 신종자본증권이자	-	-	-	-	-	-61,993	-61,993
(4) 신종자본증권 발행	-	199,476	-	-	-	-	199,476
(5) 자기주식의 취득	-	-	-	-444,077	-	-	-444,077
IV. 2019년 12월 31일	2,732,463	1,731,235	10,155,223	-600,000	-7,420	8,453,925	22,465,426
과 목	자본금	신종자본증권	자본잉여금	자본조정	기타포괄 손익누계액	이익잉여금	총 계
I. 2019년 01월 01일 (전기초)	2,645,053	1,531,759	9,494,842	-155,923	-5,449	8,139,786	21,650,068
총포괄이익:	-	-	-	-	-1,971	1,129,173	1,127,202
(1) 당기순이익	-	-	-	-	-	1,129,173	1,129,173
(2) 기타포괄손익	-	-	-	-	-1,971	-	-1,971
소유주와의 거래 등:	87,410	199,476	660,381	-444,077	-	-815,034	-311,844
(1) 연차배당	-	-	-	-	-	-753,041	-753,041
(2) 유상증자	87,410	-	660,381	-	-	-	747,791
(3) 신종자본증권이자	-	-	-	-	-	-61,993	-61,993
(4) 신종자본증권 발행	-	199,476	-	-	-	-	199,476
(5) 자기주식의 취득	-	-	-	-444,077	-	-	-444,077
II. 2019년 12월 31일 (전기말)	2,732,463	1,731,235	10,155,223	-600,000	-7,420	8,453,925	22,465,426
III. 2020년 01월 01일 (당기초)	2,732,463	1,731,235	10,155,223	-600,000	-7,420	8,453,925	22,465,426
총포괄이익:	-	-	-	-	449	1,274,443	1,274,892
(1) 당기순이익	-	-	-	-	-	1,274,443	1,274,443
(2) 기타포괄손익	-	-	-	-	449	-	449

소유주와의 거래 등:	237,178	448,699	1,196,201	554,282	-	-1,119,581	1,316,779
(1) 연차배당	-	-	-	-	-	-883,929	-883,929
(2) 유상증자	237,178	-	1,196,274	-	-	-	1,433,452
(3) 신종자본증권이자	-	-	-	-	-	-85,327	-85,327
(4) 신종자본증권발행	-	448,699	-	-	-	-	448,699
(5) 자기주식의 취득	-	-	-	-150,448	-	-	-150,448
(6) 자기주식의 처분	-	-	-	554,357	-	-	554,357
(7) 자기주식의 소각	-	-	-	150,300	-	-150,325	-25
(8) 자본조정의 변동	-	-	-73	73	-	-	-
IV. 2020년 12월 31일 (당기말)	2,969,641	2,179,934	11,351,424	-45,718	-6,971	8,608,787	25,057,097

(주1) 당사는 제19기(전기)부터 기업회계기준서 제1116호 '리스'의 개정사항을 적용하였으며, 제18기(전전기)는 소급 재작성되지 아니하였습니다.

(주2) 당사는 제18기(전전기)부터 기업회계기준서 제1109호 '금융상품' 및 제1115호 '고객과의 계약에서 생기는 수익'의 개정사항을 적용하였습니다.

(주3) 제20기(당기)는 주주총회 승인전 재무제표로 향후 정기주주총회에서 재무제표 승인관련 안건이 부결되거나 수정이 발생한 경우 정정보고서를 통해 그 내용 및 사유 등을 반영할 예정입니다.

현금흐름표

제20기 2020년 1월 1일부터 2020년 12월 31일까지

제19기 2019년 1월 1일부터 2019년 12월 31일까지

제18기 2018년 1월 1일부터 2018년 12월 31일까지

주식회사 신한금융지주회사

(단위 : 백만원)

과 목	제20기	제19기	제18기
I. 영업활동으로 인한 현금흐름	-87,923	2,608,760	-432,466
(1) 법인세차감전순이익	1,277,509	1,131,095	1,236,354
(2) 손익조정사항	-1,225,444	-1,154,698	-1,251,888
1. 이자수익	-69,119	-40,569	-32,096
2. 이자비용	231,205	206,815	187,882
3. 배당수익	-1,387,530	-1,320,944	-1,407,674
(3) 현금유출입이 없는 손익항목	-88,523	-9,324	509
1. 당기손익-공정가치측정금융상품 관련손익	-4,127	-2,020	-7,452
2. 파생상품관련손익	-80,150	-	-
3. 신용손실충당금 전입액(환입액)	701	-91	1,454
4. 종업원급여	2,121	6,707	2,881
5. 감가상각비 및 무형자산상각비	2,864	2,758	683
6. 외화환산손익	-2,988	-14,380	2,970
7. 기타영업손익	-6,944	-2,333	-
8. 영업외손익	-	35	-27
(4) 자산·부채의 증감	-1,272,738	1,475,702	-1,671,189
1. 당기손익-공정가치측정금융상품	-1,266,876	1,483,379	-1,666,279
2. 기타자산	-195	55	-2,440
3. 확정급여부채	-2,497	-3,418	-2,258
4. 기타부채	-3,170	-4,314	-212
(5) 이자의 수취	58,806	38,608	30,019
(6) 이자의 지급	-224,376	-193,373	-183,945
(7) 배당금의 수취	1,386,843	1,320,944	1,407,674
(8) 법인세의 납부	-	-194	-
II. 투자활동으로 인한 현금흐름	-1,247,867	-3,553,792	-686,184
(1) 당기손익-공정가치측정금융상품의 취득	-100,000	-	-
(2) 상각후원가측정 대출채권의 증가	-2,065,603	-1,148,605	-547,630
(3) 상각후원가측정 대출채권의 회수	991,946	572,669	135,000
(4) 유형자산의 취득	-832	-1,062	-1,341
(5) 무형자산의 취득	-43	-1,412	-50
(6) 무형자산의 처분	-	1,200	-
(7) 종속기업에 대한 투자자산의 취득	-73,335	-2,977,196	-42,273
(8) 기타자산의 증가	-	-345	-229,896
(9) 기타자산의 감소	-	959	6
III. 재무활동으로 인한 현금흐름	1,335,626	896,568	1,167,278
(1) 보통주의 발행	1,154,347	-	-
(2) 전환우선주의 발행	-	747,791	-
(3) 신종자본증권의 발행	448,699	199,476	1,107,838

(4) 차입부채의 증가	520,000		200,000		125,000	
(5) 차입부채의 감소	-520,000		-325,000		-5,000	
(6) 사채의 발행	2,246,250		3,201,400		2,400,000	
(7) 사채의 상환	-1,384,000		-1,844,000		-1,590,000	
(8) 사채발행비의 지급	-5,669		-6,636		-3,862	
(9) 배당금지급	-968,847		-830,772		-714,705	
(10) 자기주식의 취득	-150,448		-444,077		-151,993	
(11) 자기주식처분(소각) 비용	-3,033		-		-	
(12) 리스부채의 상환	-1,673		-1,614		-	
IV. 외화표시 현금성자산 환율변동효과	-				-	
V. 현금 및 현금성자산의 증가(감소)		-164		-48,464		48,628
VI. 기초 현금 및 현금성자산		164		48,628		-
VII. 기말 현금 및 현금성자산		-		164		48,628

(주1) 당사는 제19기(전기)부터 기업회계기준서 제1116호 '리스'의 개정사항을 적용하였으며, 제18기(전전기)는 소급 재작성되지 아니하였습니다.

(주2) 당사는 제18기(전전기)부터 기업회계기준서 제1109호 '금융상품' 및 제1115호 '고객과의 계약에서 생기는 수익'의 개정사항을 적용하였습니다.

(주3) 제20기(당기)는 주주총회 승인전 재무제표로 향후 정기주주총회에서 재무제표 승인관련 안건이 부결되거나 수정이 발생한 경우 정정보고서를 통해 그 내용 및 사유 등을 반영할 예정입니다.



이 익 잉 여 금 처 분 계 산 서  
제20기 2020년 12월 31일 현재  
제19기 2019년 12월 31일 현재  
제18기 2018년 12월 31일 현재

주식회사 신한금융지주회사

(단위 : 백만원)

내 용	제20기		제19기		제18기	
	처분예정일: 2021년 3월 25일		처분확정일: 2020년 3월 26일		처분확정일: 2019년 3월 27일	
I. 미처분이익잉여금		6,290,204		6,251,519		6,062,024
1. 전기이월미처분이익잉여금	5,251,413		5,184,339		4,867,521	
2. 회계정책 변경효과	-		-		-23	
3. 자기주식 소각	-150,325		-		-	
4. 신종자본증권 이자	-85,327		-61,993		-40,357	
5. 당기순이익	1,274,443		1,129,173		1,234,883	
II. 이익잉여금처분액		934,846		1,000,106		877,685
1. 이익준비금	127,444		112,917		123,488	
2. 대손준비금전입액	3,564		3,260		1,156	
3. 배당금	803,838		883,929		753,041	
가. 보통주배당금	773,839		851,587		753,041	
나. 우선주배당금	29,999		32,342		-	
III. 차기이월미처분이익잉여금		5,355,358		5,251,413		5,184,339

(주) 제20기(당기)는 주주총회 승인전 재무제표로 향후 정기주주총회에서 재무제표 승인관련 안건이 부결되거나 수정이 발생한 경우 정정보고서를 통해 그 내용 및 사유 등을 반영할 예정입니다.

## 5. 재무제표 주석

제20(당)기 2020년 12월 31일 현재

제19(전)기 2019년 12월 31일 현재

주식회사 신한금융지주회사

### 1. 일반사항

주식회사 신한금융지주회사(이하 "당사")는 금융업을 영위하는 회사 등에 대한 지배·경영관리, 종속기업에 대한 자금지원 등을 주요 사업목적으로 2001년 9월 1일에 설립되었습니다. 또한, 동년 9월 10일에 당사의 주식을 증권거래소에 상장하였고, 당사는 2003년 9월 16일 미국 증권거래위원회(SEC: Securities and Exchange Commission)에 등록되었으며, 동일자로 당사의 미국주식예탁증서(ADS: American Depositary Shares)를 뉴욕증권거래소(NYSE: New York Stock Exchange)에 상장하였습니다.

### 2. 재무제표 작성기준

#### (1) 회계기준의 적용

당사는 주식회사 등의 외부감사에 관한 법률 제5조 1항 1호에서 규정하고 있는 국제회계기준위원회의 국제회계기준을 채택하여 정한 회계처리기준인 한국채택국제회계기준에 따라 재무제표를 작성하였습니다.

당사의 재무제표는 한국채택국제회계기준 제1027호 '별도재무제표'에 따른 별도재무제표로서 지배기업, 관계기업의 투자자 또는 공동지배기업의 참여자가 투자자산을 피투자자의 보고된 성과와 순자산에 근거하지 않고 직접적인 지분 투자에 근거한 회계처리로 표시한 재무제표입니다.

## (2) 측정기준

재무제표는 아래에서 열거하고 있는 재무상태표의 주요항목을 제외하고는 역사적 원가를 기준으로 작성되었습니다.

- 공정가치로 측정되는 당기손익-공정가치 측정 금융상품
- 공정가치로 측정되는 현금결제형 주식기준보상을 위한 부채
- 확정급여채무의 현재가치에서 사외적립자산의 공정가치를 차감한 확정급여부채

## (3) 기능통화와 표시통화

당사의 재무제표는 영업활동이 이루어지는 주된 경제환경의 통화인 기능통화로 작성되고 있습니다. 당사의 재무제표는 기능통화 및 표시통화인 원화로 작성하여 보고하고 있습니다.

## (4) 추정과 판단

한국채택국제회계기준에서는 재무제표를 작성함에 있어서 회계정책의 적용이나, 보고기간말 현재 자산, 부채 및 수익, 비용의 보고금액에 영향을 미치는 사항에 대하여 경영진의 최선의 판단을 기준으로 한 추정치와 가정의 사용을 요구하고 있습니다. 보고기간말 현재 경영진의 최선의 판단을 기준으로 한 추정치와 가정이 실제 환경과 다를 경우 이러한 추정치와 실제 결과는 다를 수 있습니다.

추정치와 추정에 대한 기본 가정은 지속적으로 검토되고 있으며, 회계추정의 변경은 추정이 변경된 기간과 미래 영향을 받을 기간 동안 인식되고 있습니다.

### (5) 회계정책의 변경

당사는 2020년 1월 1일부터 최초로 적용되는 다음의 개정사항을 제외하고는, 2019년 12월 31일로 종료되는 회계연도의 연차재무제표를 작성할 때에 적용한 것과 동일한 회계정책을 적용하고 있습니다.

#### 1) 기업회계기준서 제1001호 '재무제표 표시', 제1008호 '회계정책, 회계추정의 변경 및 오류' 개정 - 중요성의 정의

중요성의 정의를 명확히 하였습니다. 정보를 누락하거나 잘못 기재하거나 불분명하게 하여 주요 이용자의 의사결정에 영향을 줄 것으로 합리적으로 예상할 수 있다면 그 정보는 중요합니다. 해당 기준서의 개정이 재무제표에 미치는 중요한 영향은 없습니다.

#### 2) 기업회계기준서 제1103호 '사업결합' 개정 - 사업의 정의

사업의 정의를 충족하기 위해서는 산출물의 창출에 유의적으로 기여하는 투입물과 실질적인 과정이 반드시 포함되어야 하며, 산출물에서 원가 감소에 따른 경제적 효익은 제외하였습니다. 또한, 취득한 총자산의 대부분의 공정가치가 식별가능한 단일 자산 또는 비슷한 자산의 집합에 집중되어 있는 경우에는 사업의 취득이 아니라고 간주할 수 있는 선택적 집중테스트가 추가되었습니다. 해당 기준서의 개정이 재무제표에 미치는 중요한 영향은 없습니다.

#### 3) 기업회계기준서 제1109호 '금융상품', 제1039호 '금융상품: 인식과 측정', 제1107호 '금융상품: 공시' 개정 - 이자율지표 개혁

이자율지표 개혁으로 인한 불확실성이 존재하는 동안 위험회피회계 적용과 관련하여 예외규정을 추가하였습니다. 예외규정에서는 예상현금흐름의 발생가능성이 매우 높은지, 위험회피대상항목과 위험회피수단 사이의 경제적 관계가 있는지, 양자간에 높은 위험회피효과가 있는지를 평가할 때, 위험회피대상항목과 위험회피수단이 준거로하고 있는 이자율지표는 이자율지표 개혁의 영향으로 바뀌지 않는다고 가정합니다. 해당 기준서의 개정이 재무제표에 미치는 중요한 영향은 없습니다.

### (6) 별도재무제표의 발행승인일

당사의 별도재무제표는 2021년 2월 5일자 이사회에서 승인되었으며, 2021년 3월 25일자 주주총회에서 최종 승인될 예정입니다.

### 3. 유의적인 회계정책

당사가 한국채택국제회계기준에 따른 재무제표 작성에 적용한 유의적인 회계정책은 아래 기술되어 있으며, 주석 2에서 설명하고 있는 회계정책의 변경을 제외하고, 당기 및 비교 표시된 전기의 재무제표는 동일한 회계정책을 적용하여 작성되었습니다.

#### (1) 별도재무제표에서의 종속기업 투자

당사의 재무제표는 기업회계기준서 제1027호에 따른 별도재무제표입니다. 당사는 종속기업에 대한 투자자산에 대하여 기업회계기준서 제1027호에 따른 원가법을 선택하여 회계처리하였습니다. 다만, 전환일의 한국채택국제회계기준 별도재무상태표에서는 기업회계기준서 제1101호 '한국채택국제회계기준의 최초채택'을 적용하여 과거회계기준에 따른 장부금액을 간주원가로 사용하여 측정하였습니다. 한편, 종속기업으로부터 수취하는 배당금은 배당을 받을 권리가 확정되는 시점에 당기손익으로 인식하고 있습니다.

(2) 현금 및 현금성자산

당사는 보유현금과 요구불예금, 유동성이 매우 높고 확정된 금액의 현금으로 전환이 용이하고 가치변동의 위험이 경미한 취득일로부터 만기일이 3개월 이내인 투자자산을 현금 및 현금성자산으로 분류하고 있습니다. 지분상품은 현금성자산에서 제외하고 있습니다.

### (3) 비파생금융자산

당사는 계약의 당사자가 되는 때에 금융자산을 재무상태표에 인식하고 있습니다. 또한, 정형화된 매입이나 매도거래(즉, 관련 시장의 규정이나 관행에 의하여 일반적으로 설정된 기간 내에 당해 금융상품을 인도하는 계약조건에 따라 금융자산을 매입하거나 매도하는 경우)의 경우에는 매매일에 인식하고 있습니다.

최초 인식시점에 금융자산을 공정가치로 측정하며, 당기손익-공정가치 측정 금융자산이 아닌 경우에 해당 금융자산의 취득과 관련되는 거래원가는 최초 인식시점의 공정가치에 가산합니다. 당기손익-공정가치 측정 금융자산의 거래원가는 당기손익으로 처리합니다.

#### 1) 당기손익-공정가치 측정 지정 금융자산

서로 다른 기준에 따라 자산이나 부채를 측정하거나 그에 따른 손익을 인식하는 경우에 측정이나 인식의 불일치가 발생하는 경우 이와 같은 불일치를 제거하거나 유의적으로 줄이는 경우에는 아래 금융자산의 분류 규정에 불구하고 최초 인식시점에 해당 금융자산을 당기손익-공정가치 측정 항목으로 지정할 수 있습니다. 다만 한번 지정하면 이를 취소할 수 없습니다.

#### 2) 지분상품

단기매매항목이 아닌 지분상품에 대한 투자는 최초 인식시점에 후속적인 공정가치 변동을 기타포괄손익으로 표시하는 취소 불가능한 선택을 할 수 있습니다. 기타포괄손익-공정가치 측정 분류로 선택되지 아니한 지분상품은 당기손익-공정가치 측정 금융자산으로 분류합니다.

당사는 모든 지분상품에 대한 투자를 후속적으로 공정가치로 측정합니다. 기타포괄손익-공정가치 측정 금융자산으로 분류된 지분상품에 대해 기타포괄손익으로 인식한 금액은 해당 지분상품을 제거할 때에도 당기손익으로 재분류하지 않습니다. 이러한 지분상품에 대한 배당수익은 당사가 배당을 받을 권리가 확정된 때 '배당수익'으로 당기손익으로 인식합니다.

당기손익-공정가치로 측정하는 금융자산의 공정가치 변동은 포괄손익계산서에 '당기손익-공정가치 측정 금융상품 관련 손익'으로 표시합니다. 기타포괄손익-공정가치로 측정하는 지분상품에 대한 손상차손(환입)은 별도로 구분하여 인식하지 않습니다.

#### 3) 채무상품

채무상품은 금융자산의 관리를 위한 사업모형과 금융자산의 계약상 현금흐름 특성에 근거하여 금융자산이 후속적으로 상각후원가 측정 금융상품, 기타포괄손익-공정가치 측정 금융상품, 당기손익-공정가치 측정 금융상품으로 분류하며, 사업모형을 변경하는 경우에만 재분류합니다.

##### ① 상각후원가 측정 금융자산

계약상 현금흐름을 수취하기 위해 보유하는 것이 목적인 사업모형 하에서 금융자산을 보유하고, 계약상 현금흐름이 원리금만으로 구성되어 있는 자산은 상각후원가로 측정합니다. 상각후원가로 측정하는 금융자산으로서 위험회피관계의 적용 대상이 아닌 금융자산의 손익은 해당 금융자산을 제거하거나 손상할 때 당기손익으로 인식합니다. 유효이자율법에 따라 인식하는 금융자산의 이자수익은 '이자수익'에 포함됩니다.

##### ② 기타포괄손익-공정가치 측정 금융자산

계약상 현금흐름의 수취와 금융자산의 매도 둘 다를 통해 목적을 이루는 사업모형 하에서 금

금융자산을 보유하고, 계약상 현금흐름이 원리금만으로 구성되어 있는 금융자산은 기타포괄손익-공정가치로 측정합니다. 손상차손(환입)과 이자수익 및 외환손익을 제외하고는, 기타포괄손익-공정가치로 측정하는 금융자산의 손익은 기타포괄손익으로 인식합니다. 금융자산을 제거할 때에는 인식한 기타포괄손익누계액을 자본에서 당기손익으로 재분류합니다. 유효이자율법에 따라 인식하는 금융자산의 이자수익은 '이자수익'에 포함됩니다. 외환손익은 '외환거래손익'으로 표시하고 손상차손은 '신용손실충당금전입'으로 표시합니다.

### ③ 당기손익-공정가치 측정 금융자산

상각후원가 측정이나 기타포괄손익-공정가치 측정 금융자산이 아닌 채무상품은 당기손익-공정가치로 측정됩니다. 위험회피관계가 적용되지 않는 당기손익-공정가치 측정 채무상품의 손익은 당기손익으로 인식하고 발생한 기간에 포괄손익계산서에 '당기손익-공정가치 측정 금융상품 관련 손익'으로 표시합니다.

### 4) 내재파생상품

내재파생상품을 포함하는 금융자산은 복합계약 전체를 고려하여 분류를 결정하고 내재파생상품을 분리하여 인식하지 않습니다. 계약상 현금흐름이 원금과 이자로만 구성되어 있는지를 판단할 때에도 해당 복합계약 전체를 고려합니다.

### 5) 금융자산의 제거

금융자산의 현금흐름에 대한 계약상 권리가 소멸하거나, 금융자산의 현금흐름에 대한 권리를 양도하고 금융자산의 소유에 따른 위험과 보상의 대부분을 이전할 때 금융자산을 제거하고 있습니다. 만약, 금융자산의 소유에 따른 위험과 보상의 대부분을 보유하지도 않고 이전하지도 아니한 경우, 당사가 금융자산을 통제하고 있지도 않다면 금융자산을 제거하고, 금융자산을 계속 통제하고 있다면 그 양도자산에 대하여 지속적으로 관여하는 정도까지 계속하여 인식하고, 관련 부채를 함께 인식하고 있습니다.

만약, 금융자산의 현금흐름에 대한 권리를 양도하였으나 금융자산의 소유에 따른 위험과 보상의 대부분을 당사가 보유하고 있는 경우에는 당해 금융자산을 계속 인식하고, 수취한 매각 금액은 부채로 인식하고 있습니다.

### 6) 금융자산과 부채의 상계

금융자산과 부채는 당사가 자산과 부채를 상계할 수 있는 법적인 권리가 있고 순액으로 결제하거나, 자산을 실현하는 동시에 부채를 결제할 의도가 있는 경우에만 상계하여 재무상태표에 순액으로 표시하고 있습니다.

### (4) 파생금융상품

파생상품은 최초 인식시 계약일의 공정가치로 측정하며, 후속적으로 매 보고기간말의 공정가치로 측정하고 있습니다. 파생상품의 공정가치 변동으로 인한 평가손익은 각각 아래와 같이 인식하고 있습니다.

#### 1) 위험회피회계

##### ① 공정가치위험회피

위험회피수단으로 지정되고, 공정가치위험회피회계의 적용요건을 충족한 파생상품의 공정가치 변동은 당기손익으로 인식하고 있으며, 회피대상위험으로 인한 위험회피대상항목의 공정가치변동도 당기손익으로 인식하고 있습니다. 위험회피수단의 공정가치변동과 회피대상위험으로 인한 위험회피대상항목의 공정가치변동은 위험회피대상항목과 관련된 포괄손익계

산서의 같은 항목에 인식됩니다. 공정가치위험회피회계는 당사가 더 이상 위험회피관계를 지정하지 않거나 위험회피수단이 소멸, 매각, 청산 또는 행사되거나 공정가치 위험회피회계의 적용요건을 더 이상 충족하지 않을 경우 중단됩니다. 회피대상위험으로 인한 위험회피대상 항목의 장부금액 조정액은 위험회피회계가 중단된 날부터 상각하여 당기손익으로 인식하고 있습니다.

② 현금흐름위험회피

위험회피수단으로 지정되고 현금흐름위험회피회계의 적용요건을 충족한 파생상품의 공정가치 변동 중 위험회피에 효과적인 부분은 기타포괄손익으로 처리하며, 위험회피에 비효과적인 부분은 당기손익으로 인식하고 있습니다. 현금흐름위험회피회계는 당사의 위험관리전략이나 목적이 변경되거나 위험회피수단이 소멸, 매각, 청산, 행사되거나, 현금흐름위험회피회계의 적용요건을 더 이상 충족하지 않을 경우 중단됩니다. 중단시점에 자본으로 인식한 파생상품의 누적평가손익은 향후 예상거래가 발생하는 회계기간에 걸쳐 당기손익으로 인식하고 있습니다. 다만, 예상거래가 더 이상 발생하지 않을 것이라 예상되는 경우에는 자본으로 인식한 파생상품의 누적 평가손익은 즉시 당기손익으로 인식합니다.

③ 순투자의 위험회피

위험회피수단으로 지정되고 해외사업장순투자의 위험회피회계의 적용요건을 충족한 금융상품의 공정가치 변동 중 위험회피에 효과적인 부분은 기타포괄손익으로 인식하며, 위험회피에 비효과적인 부분은 당기손익으로 인식하고 있습니다. 위험회피에 효과적이어서 기타포괄손익으로 인식한 부분은 향후 그 해외사업장을 처분하거나 그 해외사업장의 일부를 처분하는 시점에 기업회계기준서 제1021호 '환율변동효과'에 따라 재분류조정으로 기타포괄손익에서 당기손익으로 재분류합니다.

2) 기타파생상품

위험회피수단으로 지정되어 위험회피에 효과적인 파생상품을 제외한 모든 파생상품은 공정가치로 측정하며, 공정가치 변동으로 인한 평가손익은 당기손익으로 인식하고 있습니다.

(5) 금융자산의 기대신용손실

당기손익-공정가치 측정 금융자산을 제외한 상각후원가 측정 금융자산 및 기타포괄손익-공정가치 측정 금융자산은 매 보고기간말에 기대신용손실을 평가하여 손실충당금으로 인식하고 있습니다.

금융자산의 최초 인식 후 신용위험의 증가 정도에 따라 아래 표와 같이 3단계로 구분하여 손실충당금을 측정합니다.

구 분		손실충당금
Stage 1	최초 인식 후 신용위험이 유의적으로 증가하지 않은 경우	12개월 기대신용손실: 보고기간 말 이후 12개월 내에 발생 가능한 금융상품의 채무불이행 사건으로 인한 기대신용손실
Stage 2	최초 인식 후 신용위험이 유의적으로 증가한 경우	전체기간 기대신용손실: 기대존속기간에 발생할 수 있는 모든 채무불이행 사건으로 인한 기대신용손실
Stage 3	신용이 손상된 경우	

한편, 최초 인식 시점에 신용이 손상된 금융자산은 최초 인식 후 전체기간 기대신용손실의 누적변동분만을 손실충당금으로 계상합니다.



전체기간은 금융상품의 계약만기까지의 기간으로서 기대존속기간을 의미합니다.

### 1) 미래전망정보의 반영

당사는 신용위험 유의적 증가 여부 판단 및 기대신용손실 측정시 미래전망정보를 반영하고 있습니다.

기대신용손실의 측정요소가 경기변동과 일정한 상관관계가 있는 것으로 가정하고 거시경제 변수와 측정요소 간 모델링을 통해 미래전망정보를 측정요소에 반영하는 방식으로 기대신용손실을 산출하고 있습니다.

### 2) 상각후원가 측정 금융자산의 기대신용손실 측정

상각후원가 측정 금융자산의 기대신용손실은 당해 자산의 계약상 수취하기로 한 현금흐름과 수취할 것으로 예상하는 현금흐름의 현재가치의 차이로 측정합니다. 이를 위하여 개별적으로 유의적인 금융자산에 대해 예상회수현금흐름을 산출하고 있습니다.

개별적으로 유의적이지 않은 금융자산의 경우 그 금융자산은 유사한 신용위험의 특성을 가진 금융자산의 집합에 포함하여 집합적으로 기대신용손실을 측정합니다.

기대신용손실은 대손충당금 계정을 사용하여 차감하고, 동 금융자산이 회수불가능하다고 판단되는 경우 해당 금융자산과 같이 상각합니다. 기존에 대손상각하였던 대출채권이 후속적으로 회수된 경우 대손충당금을 증가시키며, 대손충당금의 변동은 당기손익으로 인식합니다.

### 3) 기타포괄손익-공정가치 측정 금융자산의 기대신용손실 측정

기대신용손실의 산출방법은 상각후원가 측정 금융자산과 동일하나, 대손충당금의 변동은 기타포괄손익으로 인식합니다. 기타포괄손익-공정가치 측정 금융자산은 처분 및 상환의 경우에 대손충당금 금액을 기타포괄손익에서 당기손익으로 재분류하여 당기손익으로 인식합니다.

### (6) 유형자산

유형자산은 최초에 원가로 측정하여 인식하고 있습니다. 유형자산의 원가에는 경영진이 의도하는 방식으로 자산을 가동하는데 필요한 장소와 상태에 이르게 하는데 직접 관련되는 원가 및 자산을 해체, 제거하거나 부지를 복구하는데 소요될 것으로 추정되는 원가가 포함됩니다.

유형자산은 최초 인식 후에 원가에서 감가상각누계액과 손상차손누계액을 차감한 금액을 장부금액으로 하고 있습니다.

유형자산의 일부를 대체할 때 발생하는 원가는 해당 자산으로부터 발생하는 미래 경제적 효익이 당사에 유입될 가능성이 높으며 그 원가를 신뢰성 있게 측정할 수 있는 경우에 자산의 장부금액에 포함하거나 적절한 경우 별도의 자산으로 인식하고 있습니다. 이 때 대체된 부분의 장부금액은 제거하고 있습니다. 그 외의 일상적인 수선·유지와 관련하여 발생하는 원가는 발생시점에 당기손익으로 인식하고 있습니다.

유형자산은 자산의 취득원가에서 잔존가치를 차감한 금액에 대하여 5년의 경제적 내용연수에 걸쳐 해당 자산에 내재되어 있는 미래 경제적 효익의 예상 소비 형태를 가장 잘 반영한 정

액법으로 상각하고 있습니다.

당사는 매 회계연도말에 자산의 잔존가치와 내용연수 및 감가상각방법을 재검토하고 재검토 결과 이를 변경하는 것이 적절하다고 판단되는 경우 회계추정의 변경으로 처리하고 있습니다.

#### (7) 무형자산

무형자산은 최초 인식할 때 원가로 측정하며, 최초 인식 후에 원가에서 상각누계액과 손상차손누계액을 차감한 금액을 장부금액으로 인식하고 있습니다.

무형자산은 사용 가능한 시점부터 잔존가치를 영("0")으로 하여 5년의 내용연수 동안 정액법으로 상각하고 있습니다. 다만, 일부 무형자산에 대해서는 이를 이용할 수 있을 것으로 기대되는 기간이 예측가능하지 않아 당해 무형자산의 내용연수가 비한정인 것으로 평가하고 상각하지 아니하고 있습니다.

내용연수가 유한한 무형자산의 상각기간과 상각방법은 매 회계연도말에 재검토하고 내용연수가 비한정인 무형자산에 대해서는 그 자산의 내용연수가 비한정이라는 평가가 계속하여 정당한지를 매 회계기간말에 재검토하며, 이를 변경하는 것이 적절하다고 판단되는 경우 회계추정의 변경으로 처리하고 있습니다.

#### (8) 비금융자산의 손상

종업원급여에서 발생한 자산, 이연법인세자산을 제외한 모든 비금융자산에 대해서는 매 보고기간말마다 자산손상을 시사하는 징후가 있는지를 검토하며, 만약 그러한 징후가 있다면 당해 자산의 회수가능액을 추정하고 있습니다. 단, 내용연수가 비한정인 무형자산에 대해서는 자산손상을 시사하는 징후와 관계없이 매년 회수가능액과 장부금액을 비교하여 손상검사를 하고 있습니다.

회수가능액은 개별 자산별로, 또는 개별 자산의 회수가능액을 추정할 수 없다면 그 자산이 속하는 현금창출단위별로 회수가능액을 추정하고 있습니다. 회수가능액은 사용가치와 순공정가치 중 큰 금액으로 결정하고 있습니다. 사용가치는 자산이나 현금창출단위에서 창출될 것으로 기대되는 미래현금흐름을 화폐의 시간가치 및 미래현금흐름을 추정할 때 조정되지 아니한 자산의 특유위험에 대한 현행 시장의 평가를 반영한 적절한 할인율로 할인하여 추정합니다.

자산이나 현금창출단위의 회수가능액이 장부금액에 미달하는 경우 자산의 장부금액을 감소시키며 즉시 당기손익으로 인식하고 있습니다.

#### (9) 비파생금융부채

당사는 금융부채 계약상 내용의 실질과 금융부채의 정의에 따라 금융부채 계약의 당사자가 되는 때에 재무상태표에 인식하고 있습니다. 당기손익-공정가치 측정 금융부채의 거래원가는 당기손익으로 처리합니다.

##### 1) 당기손익-공정가치 측정 지정 금융부채

서로 다른 기준에 따라 자산이나 부채를 측정하거나 그에 따른 손익을 인식하여 생길 수 있는 인식이나 측정의 불일치를 제거하거나 유의적으로 줄일 수 있는 경우 및 문서화된 위험관리 전략이나 투자전략에 따라 금융상품집합을 공정가치 기준으로 관리하고 그 성과를 평가하는

경우에는 최초 인식시점에 해당 금융부채를 당기손익-공정가치 측정 항목으로 지정할 수 있습니다. 다만 한번 지정하면 이를 취소할 수 없습니다. 당기손익-공정가치 측정 지정 금융부채의 자기신용위험 변동에 따른 공정가치 변동은 기타포괄손익으로 인식하고 있습니다.

### 2) 당기손익-공정가치 측정 금융부채

당기손익-공정가치 측정 금융부채는 최초 인식 후 공정가치로 측정하며, 공정가치의변동은 당기손익-공정가치 측정 금융상품 관련손익으로 인식하고 있습니다.

### 3) 기타금융부채

당기손익-공정가치 측정 금융부채로 분류되지 않은 비파생금융부채는 기타금융부채로 분류하며, 기타금융부채는 예수부채, 차입부채, 사채 등을 포함합니다. 기타금융부채는 최초 인식 시 발행과 직접 관련되는 거래원가를 차감한 공정가치로 측정하고 있습니다. 후속적으로 기타금융부채는 유효이자율법을 사용하여 상각후원가로 측정되며, 이자비용은 유효이자율법을 적용하여 인식합니다.

금융부채는 계약상 의무가 이행, 취소 또는 만료됨으로 인하여 소멸한 경우에 재무상태표에서 제거합니다.

## (10) 외화거래

재무제표 작성에 있어서 당사의 기능통화 외의 통화(외화)로 이루어진 거래는 거래일의 환율을 적용하여 기록하고 있습니다. 매 보고기간말에 화폐성 외화항목은 보고기간말의 마감환율로 환산하고 있습니다. 공정가치로 측정하는 비화폐성 외화항목은 공정가치가 결정된 날의 환율로 환산하고, 역사적원가로 측정하는 비화폐성항목은 거래일의 환율로 환산하고 있습니다. 화폐성항목의 결제시점에 생기는 외환차이와 화폐성항목의 환산으로 인해 발생한 외환차이는 모두 당기손익으로 인식하고 있습니다.

## (11) 납입자본

### 1) 지분상품

보통주는 자본으로 분류하며 자본거래에 직접 관련되어 발생하는 증분원가는 세금효과를 반영한 순액으로 자본에서 차감하고 있습니다. 우선주는 상환하지 않아도 되거나 당사의 선택에 의해서만 상환되는 경우와 배당의 지급이 당사의 재량에 의해 결정된다면 자본으로 분류하고, 당사의 주주총회에서 배당을 승인하면 배당금을 인식하고 있습니다. 주주가 특정일이나 그 이후에 확정되거나 확정가능한 금액의 상환을 청구할 수 있거나 의무적으로 상환해야 하는 우선주는 부채로 분류하고 있습니다. 관련 배당은 발생시점에 이자비용으로 보아 당기손익으로 인식하고 있습니다.

### 2) 신종자본증권

당사가 금융상품의 발행자인 경우 계약조건의 실질에 따라 금융상품을 금융부채 또는 자본으로 분류하고 있습니다. 당사는 금융상품과 관련된 현금 등 금융자산을 인도하기로 하는 등의 계약상 의무를 회피할 수 있는 무조건적인 권리를 가지고 있는 신종자본증권의 경우 지분상품으로 분류하여 자본의 일부로 표시하고 있습니다.

## (12) 종업원급여

### 1) 단기종업원급여

종업원이 관련 근무용역을 제공한 보고기간의 말일부터 12개월 이내에 결제될 단기종업원급여는 근무용역과 교환하여 지급이 예상되는 금액을, 근무용역이 제공된 때에 당기손익으로 인식하고 있습니다. 단기종업원급여는 할인하지 않은 금액으로 측정하고 있습니다.

### 2) 기타장기종업원급여

종업원이 관련 근무용역을 제공한 보고기간의 말일부터 12개월 이내에 지급되지 않을 기타 장기종업원급여는 당기와 과거기간에 제공한 근무용역의 대가로 획득한 미래의 급여액을 현재가치로 할인하고, 관련 채무를 직접 결제하는 데 사용할 수 있는 사외적립자산의 공정가치를 차감하여 부채로 인식하고 있습니다. 부채는 관련 급여의 만기와 유사한 만기를 가지는 우량회사채의 이자율을 사용하여 추정 미래 현금흐름을 할인한 후 결정되고 있습니다. 보험수리적 가정의 변동과 경험적 조정에서 발생하는 손익은 발생한 기간에 전액 당기손익으로 인식하고 있습니다.

### 3) 퇴직급여: 확정급여제도

보고기간 말 현재 확정급여제도와 관련된 확정급여부채는 확정급여채무의 현재가치에서 사외적립자산의 공정가치를 차감하여 인식하고 있습니다.

확정급여부채는 매년 독립적인 계리사에 의해 예측단위적립방식으로 계산되고 있습니다. 확정급여채무의 현재가치에서 사외적립자산의 공정가치를 차감하여 산출된 순액이 자산일 경

우, 제도로부터 환급받거나 제도에 대한 미래기여금이 절감되는 방식으로 이용가능한 경제적 효익의 현재가치를 한도로 자산을 인식하고 있습니다.

순확정급여부채의 재측정요소는 보험수리적손익, 순확정급여부채의 순이자에 포함된 금액을 제외한 사외적립자산의 수익 및 순확정급여부채의 순이자에 포함된 금액을 제외한 자산 인식 상한효과의 변동으로 구성되어 있으며, 즉시 기타포괄손익으로 인식됩니다. 당사는 순확정급여부채(자산)의 순이자를 순확정급여부채(자산)에 연차보고기간 초에 결정된 할인율을 곱하여 결정되며 보고기간 동안 기여금 납부와 급여지급으로 인한 순확정급여부채(자산)의 변동을 고려하여 결정하고 있습니다. 확정급여제도와 관련된 순이자비용과 기타비용은 당기손익으로 인식됩니다.

제도의 개정이나 축소가 발생하는 경우, 과거근무에 대한 효익의 변동이나 축소에 따른 손익은 즉시 당기손익으로 인식하고 있습니다. 당사는 확정급여제도의 정산이 일어나는 때에 정산으로 인한 손익을 인식하고 있습니다.

### (13) 주식기준보상

당사는 제공받는 재화나 용역의 대가로 종업원에게 주식이나 주식선택권을 부여하는주식결제형 주식보상거래에 대하여, 제공받는 재화나 용역의 공정가치 또는 제공받는 재화나 용역의 공정가치를 신뢰성있게 측정할 수 없다면 부여한 지분상품의 공정가치에 기초하여 재화나 용역의 공정가치를 간접측정하고 그 금액을 가득기간 동안에 종업원급여비용과 자본으로 인식하고 있습니다. 주식선택권의 가득조건이 용역제공조건 또는 시장조건이 아닌 가득조건인 경우에는 궁극적으로 가득되는 주식선택권의 실제수량에 기초하여 결정되도록 인식된 종업원비용을 조정하고 있습니다.

제공받는 재화나 용역의 대가로 현금을 지급하는 현금결제형 주식기준보상거래의 경우에는 제공받는 재화나 용역과 그 대가로 부담하는 부채를 공정가치로 측정하고 가득기간동안 종업원급여비용과 부채로 인식하고 있습니다. 또한 부채가 결제될 때까지 매 보고기간 말과 최종결제일에 부채의 공정가치를 재측정하고, 공정가치의 변동액은 급여로 인식하고 있습니다.

### (14) 충당부채

충당부채는 과거사건의 결과로 존재하는 현재의무(법적의무 또는 의제의무)로서, 당해 의무를 이행하기 위하여 경제적효익을 갖는 자원이 유출될 가능성이 높으며 그 의무의 이행에 소요되는 금액을 신뢰성 있게 추정할 수 있는 경우에 인식하고 있습니다.

충당부채로 인식하는 금액은 관련된 사건과 상황에 대한 불가피한 위험과 불확실성을 고려하여 현재의무를 보고기간말에 이행하기 위하여 소요되는 지출에 대한 최선의 추정치입니다. 화폐의 시간가치 효과가 중요한 경우 충당부채는 의무를 이행하기위하여 예상되는 지출액의 현재가치로 평가하고 있습니다.

매 보고기간말마다 충당부채의 잔액을 검토하고, 보고기간말 현재 최선의 추정치를 반영하여 조정하고 있습니다. 의무이행을 위하여 경제적효익이 내재된 자원이 유출될 가능성이 더 이상 높지 아니한 경우에는 관련 충당부채를 환입하고 있습니다.

충당부채는 최초 인식과 관련 있는 지출에만 사용하고 있습니다.

### (15) 수익 · 비용의 인식

당사는 아래의 5단계 수익인식모형을 적용하여 수익을 인식하고 있습니다.

- ① 계약 식별 → ② 수행의무 식별 → ③ 거래가격 산정 → ④ 거래가격을 수행의무에배분 → ⑤ 수행의무 이행시 수익 인식

#### 1) 이자수익과 이자비용

이자수익과 이자비용은 유효이자율법을 적용하여 포괄손익계산서에 인식합니다. 유효이자율법은 금융자산이나 금융부채의 상각후원가를 계산하고 관련 기간에 걸쳐 이자수익이나 이자비용을 배분하는 방법입니다.

유효이자율을 계산할 때 당해 금융상품의 모든 계약조건을 고려하여 미래현금흐름을추정하나, 미래 신용위험에 따른 손실은 고려하지 않습니다. 또한, 계약 당사자 사이에서 지급하거나 수취하는 수수료, 거래원가 및 기타의 할증액과 할인액 등을 반영합니다. 금융상품에 대한 현금흐름 또는 기대존속기간을 신뢰성 있게 추정할 수 없는 예외적인 경우에는 전체 계약기간 동안 계약상 현금흐름을 사용하여 유효이자율을 구합니다.

금융자산이나 유사한 금융자산의 집합이 손상차손으로 감액되면, 그 후의 이자수익은 손상차손을 측정할 목적으로 미래현금흐름을 할인하는 데 사용한 이자율을 사용하여 인식합니다

## 2) 수수료수익

당사는 금융용역수수료를 그 수수료의 부과목적과 관련 금융상품의 회계처리 기준에 따라 다음과 같이 구분하여 처리합니다.

### ① 금융상품의 유효수익을 구성하는 수수료

금융상품의 유효이자율의 일부를 구성하는 수수료의 경우 일반적으로 유효이자율에 대한 조정항목으로 처리합니다. 이러한 수수료에는 차입자의 재무상태, 보증, 담보와 기타 보장약정과 관련된 평가 및 사무처리, 관련 서류의 준비 및 작성 등의 활동에 대한 보상, 금융부채 발행시 수취된 개설수수료 등이 포함됩니다. 그러나, 금융상품이 당기손익인식금융상품에 해당하는 경우 수수료는 상품의 최초 인식시점에 수익으로 인식합니다.

② 용역을 제공함으로써 가득되는 수수료

자산관리수수료, 업무수탁수수료, 보증용역수수료 등 일정기간 동안 용역의 제공대가로 부과되는 수수료는 그 용역을 제공하는 때에 수익으로 인식합니다.

③ 유의적인 행위를 수행함으로써 가득되는 수수료

주식 또는 기타증권 매매, 사업양수도의 주선과 같이 제3자를 위한 거래의 협상 또는협상참여의 대가로 수취하는 수수료 및 판매수수료 등 유의적인 행위를 수행함으로써 가득되는 수수료는 유의적인 행위를 완료한 시점에 수익으로 인식합니다.

3) 배당수익

배당수익은 주주로서 배당을 받을 권리가 확정되는 시점에 수익을 인식하고 있습니다.

(16) 법인세

법인세비용은 당기법인세와 이연법인세로 구성되어 있으며, 기타포괄손익이나 자본에 직접 인식되는 거래나 사건 또는 사업결합에서 발생하는 세액을 제외하고는 당기손익으로 인식하고 있습니다.

당사는 연결모법인인 당사와 당사의 완전지배를 받는 내국법인(이하 "연결자법인")을 연결집단으로 하여 하나의 과세표준과 세액을 계산하는 단위로 하는 연결납세방식을 적용하고 있습니다. 당사는 개별회사 및 연결집단의 미래 과세소득을 각각 감안하여 일시적차이의 실현가능성을 평가하고, 이연법인세자산(부채)의 변동액은 자본계정에 직접 가감되는 항목과 관련된 금액을 제외하고 법인세비용(수익)으로 인식하였습니다. 또한 당사가 연결모법인으로서 연결법인세의 신고 납부의 주체가 됨에 따라 연결납세기준 미지급법인세 총액을 당사의 부채로 인식하고, 각 연결자법인으로부터 수취할 연결법인세 부담세액 개별귀속액을 미수금으로 계상하였습니다.

이연법인세자산의 장부금액은 매 보고기간말에 검토하고, 이연법인세자산으로 인한혜택이 사용되기에 충분한 과세소득이 발생할 가능성이 더 이상 높지 않은 경우 이연법인세자산의 장부금액을 감소시키고 있습니다.



이연법인세자산과 부채는 보고기간말 제정 되었거나 실질적으로 제정된 세법에 근거하여 당해 자산이 실현되거나 부채가 지급될 회계기간에 적용될 것으로 기대되는 세율을 사용하여 측정하고 있습니다. 이연법인세자산과 이연법인세부채를 측정할 때에는 보고기간말 현재 당사가 관련 자산과 부채의 장부금액을 회수하거나 결제할 것으로 예상되는 방식에 따라 법인세효과를 반영하였습니다.

이연법인세자산과 부채는 동일 과세당국이 부과하는 법인세이고, 당사가 인식된 금액을 상계할 수 있는 법적 권한을 가지고 있으며 당기 법인세부채와 자산을 순액으로결제할 의도가 있는 경우에만 상계하고 있습니다.

세무상 불확실성은 당사가 취한 세무정책이 거래의 복잡성이나 세법해석상의 차이 등으로 인해 당사가 제기한 경정청구 및 세무당국의 추정세액에 대한 환급소송, 세무조사 등으로부터 발생합니다. 이에 대하여 당사는 기업회계기준해석서 제2123호에 따라 세무당국의 추정 등에 의하여 납부하였으나 향후 환급가능성이 높은 경우에는 법인세자산으로 인식하고, 세무조사 등의 결과로 납부할 것으로 예상되는 금액은 법인세부채로 인식합니다.

#### (17) 주당이익

당사는 보통주 기본주당이익과 희석주당이익을 당기순손익에 대하여 계산하고 포괄손익계산서에 표시하고 있습니다. 기본주당이익은 보통주에 귀속되는 당기순손익을 회계기간 동안에 유통된 보통주식수를 가중평균한 주식수로 나누어 계산하고 있습니다. 희석주당이익은 전환상환우선주와 종업원에게 부여한 주식기준보상 등 모든 희석효과가 있는 잠재적 보통주의 영향을 고려하여 보통주에 귀속되는 당기순손익 및 가중평균유통보통주식수를 조정하여 계산하고 있습니다.

#### (18) 매각예정자산

당사는 비유동자산(또는 처분자산집단)의 장부금액이 계속 사용이 아닌 매각거래로 주로 회수될 것이라면 이를 매각예정자산으로 분류하고 있습니다. 이러한 조건은 비유동자산(또는 처분자산집단)이 현재의 상태에서 통상적이고 관습적인 거래조건만으로 즉시 매각가능하여야 하며 매각될 가능성이 매우 높을 때에만 충족된 것으로 간주됩니다. 경영진은 자산의 매각계획을 확약 해야하며 분류시점에서 1년 이내에 매각완료요건이 충족될 것으로 예상되어야 합니다.

매각예정으로 분류된 비유동자산(또는 처분자산집단)은 장부금액과 순공정가치 중 낮은 금액으로 측정하고 있습니다.

#### (19) 미적용 제·개정 기준서

제정 또는 공표되었으나 시행일이 도래하지 않아 적용하지 아니한 제·개정 기준서 및 해석서는 다음과 같습니다.

##### 1) 기업회계기준서 제 1116호 '리스' 개정 - 코로나19 (COVID-19) 관련 임차료 면제·할인·유예에 대한 실무적 간편법

실무적 간편법으로, 리스이용자는 코로나19의 직접적인 결과로 발생한 임차료 할인등(rent concession)이 리스변경에 해당하는지 평가하지 않을 수 있으며, 이로 인해당기손익으로 인식된 금액을 공시해야 합니다. 동 개정사항은 2020년 6월 1일 이후시작하는 회계연도부터 적용되며, 조기적용이 허용됩니다.

##### 2) 기업회계기준서 제1109호 '금융상품', 제1039호 '금융상품: 인식과 측정', 제1107호 '금융상품: 공시', 제 1104호 '보험계약' 및 제 1116호 '리스' 개정 - 이자율지표 개혁

이자율지표 개혁과 관련하여 상각후원가로 측정되는 금융상품의 이자율지표 대체시 장부금액이 아닌 유효이자율을 조정하고, 위험회피관계에서 이자율지표 대체가 발생한 경우에도 중단 없이 위험회피회계를 계속할 수 있도록 하는 등의 예외규정을 포함하고 있습니다. 동 개정사항은 2021년 1월 1일 이후에 시작하는 회계연도부터 적용되며, 조기적용이 허용됩니다. 당사는 동 개정으로 인해 재무제표에 중요한 영향은 없을 것으로 예상하고 있습니다.

##### 3) 기업회계기준서 제1103호 '사업결합' 개정 - 개념체계의 인용

인식할 자산과 부채의 정의를 개정된 재무보고를 위한 개념체계를 참조하도록 개정되었으나, 기업회계기준서 제1037호 '충당부채, 우발부채 및 우발자산' 및 해석서 제2121호 '부담금'의 적용범위에 포함되는 부채 및 우발부채에 대해서는 해당 기준서를 적용하도록 예외를 추가하고, 우발자산이 취득일에 인식되지 않는다는 점을 명확히 하였습니다. 동 개정사항은 2022년 1월 1일 이후 시작하는 회계연도부터 적용되며, 조기적용이 허용됩니다. 당사는 동 개정으로 인해 재무제표에 중요한 영향은 없을 것으로 예상하고 있습니다.

##### 4) 기업회계기준서 제1016호 '유형자산' 개정 의도한 사용 전의 매각금액

기업이 자산을 의도한 방식으로 사용하기 전에 생산된 품목의 판매에서 발생하는 수익을 생산원가와 함께 당기손익으로 인식하도록 요구하며, 유형자산의 취득원가에서 차감하는 것을 금지하고 있습니다. 동 개정사항은 2022년 1월 1일 이후 시작하는 회계연도부터 적용되며, 조기적용이 허용됩니다. 당사는 동 개정으로 인해 재무제표에 중요한 영향은 없을 것으로 예

상하고 있습니다.

#### 5) 기업회계기준서 제1037호 '충당부채, 우발부채 및 우발자산' 개정 손실부담계약: 계약이행원가

손실부담계약을 식별할 때 계약이행원가의 범위를 계약 이행을 위한 증분원가와 계약 이행에 직접 관련되는 다른 원가의 배분이라는 점을 명확히 하였습니다. 동 개정사항은 2022년 1월 1일 이후 시작하는 회계연도부터 적용되며, 조기적용이 허용됩니다. 당사는 동 개정으로 인해 재무제표에 중요한 영향은 없을 것으로 예상하고 있습니다.

#### 6) 한국채택국제회계기준 연차개선 2018-2020

한국채택국제회계기준 연차개선 2018-2020은 2022년 1월 1일 이후 시작하는 회계연도부터 적용되며, 조기적용이 허용됩니다. 당사는 동 개정으로 인해 재무제표에 중요한 영향은 없을 것으로 예상하고 있습니다.

- 기업회계기준서 제1101호 '한국채택국제회계기준의 최초 채택': 최초채택기업인 종속기업
- 기업회계기준서 제1109호 '금융상품': 금융부채 제거 목적의 10% 테스트 관련 수수료
- 기업회계기준서 제1116호 '리스': 리스 인센티브
- 기업회계기준서 제1041호 '농림어업': 공정가치 측정

#### 7) 기업회계기준서 제1001호 '재무제표 표시' 개정 - 부채의 유동/비유동 분류

보고기간말 현재 존재하는 실질적인 권리에 따라 유동 또는 비유동으로 분류되며, 부채의 결제를 연기할 수 있는 권리의 행사가능성이나 경영진의 기대는 고려하지 않습니다. 또한, 부채의 결제에 자기지분상품의 이전도 포함되나, 복합금융상품에서 자기지분상품으로 결제하는 옵션이 지분상품의 정의를 충족하여 부채와 분리하여 인식된 경우는 제외됩니다. 동 개정사항은 2023년 1월 1일 이후 시작하는 회계연도부터 적용하며, 조기적용이 허용됩니다. 당사는 동 개정으로 인한 재무제표의 영향을 검토 중에 있습니다.

### 4. 금융상품 위험관리

#### (1) 리스크관리 개요

당사는 신한금융그룹(이하 "그룹") 각 사업분야별로 발생할 수 있는 다양한 위험을 관리하며, 주요 대상은 신용위험, 시장위험, 금리위험, 유동성위험 등입니다. 이러한 위험은 지배기업 및 각 종속기업에서 정한 위험관리 기본방침에 따라 인식, 측정, 통제 및 보고됩니다.

#### 1) 그룹 위험 관리 조직

그룹의 위험관리에 대한 기본정책 및 전략은 지배기업 이사회 내의 위험관리위원회(이하 "그룹위험관리위원회")에서 수립됩니다. 그룹 위험관리책임자(CRO)는 그룹위험관리위원회를 보좌하고 각 종속기업의 위험관리책임자를 구성원으로 하는 그룹리스크협의회를 통하여 그룹 및 각 종속기업의 위험 정책 및 전략을 협의합니다. 종속기업은 각 사별 위험관리위원회 및 위험 관련 실무위원회, 위험관리전담조직을 통하여 그룹의 위험정책 및 전략을 이행하고, 이와 일관되게 종속기업 세부 위험정책 및 전략을 수립하고 시행합니다. 지배기업의 리스크관리팀은 그룹 위험관리책임자를 보좌하여 위험관리 및 감독업무를 수행합니다.

당사는 그룹의 위험을 적정 수준으로 관리하기 위하여 계층적인 한도체계를 가지고 있습니다.

다. 그룹위험관리위원회는 그룹 및 종속기업별로 부담 가능한 위험 한도를 설정하고, 각 종속기업의 위험관리위원회 및 경영진차원의 리스크회의체에서는 위험 유형별, 부서별, 데스크별 및 상품별 등 세부 위험 한도를 설정하여 관리합니다.

## 2) 그룹 위험관리 체제

### ① 위험자본(Risk Capital) 관리

위험자본은 잠재적인 손실(리스크)이 실제로 실현되었을 경우 이를 보전하는데 필요한 자본을 의미하며, 위험자본관리는 가용자본 대비 리스크 부담 수준에 대한 의사결정인 위험성향(Risk Appetite)을 고려하여 위험자본이 적정 수준으로 유지될 수 있도록 위험자산을 관리하는 것을 의미합니다. 당사 및 종속기업은 위험자본 관리를 위하여 재무·사업계획 수립시에 사전적으로 위험계획이 반영되도록 위험계획 프로세스를 수립 및 운영하고 있으며, 적정 수준으로 위험을 통제하기 위한 리스크한도관리체계를 수립 및 운영하고 있습니다.

### ② 리스크 모니터링

그룹의 경영환경에 영향을 줄 수 있는 위험 요소들을 주기적으로 파악하여 선제적인 위험관리를 도모하기 위하여 다차원 리스크 모니터링 체제를 구축하고 있습니다. 각 종속기업은 그룹차원의 위험관리에 영향을 미치는 주요사항에 대하여 의무적으로 당사에 보고하여야 하며, 당사는 주별·월별·수시 모니터링보고서를 작성하여 CRO를 포함한 그룹 경영진에게 보고하고 있습니다.

또한 리스크종합상황판(Risk Dash Board)을 운영하여 종속기업별로 운용자산에 대한 주요 포트폴리오의 외형 증가, 리스크 증가, 대외 환경변화(뉴스) 등의 3차원 모니터링을 통해 이상징후 영역을 도출하여 원인분석 및 필요시 대응방안을 수립·이행하는 선제적 위험관리를 수행하고 있습니다.

### ③ 리스크 리뷰

당사의 각 부서는 신규 금융거래의 도입과 관련된 사항, 출자, 증자 및 자본과 관련된 신규 사업 진출에 관한 사항, 각종 한도 설정, 변경에 관한 사항 등에 대하여 사전에 리스크리뷰를 받도록 하고 있습니다. 이를 통하여 사전에 위험 요인을 검토하고, 위험 판단이 용이하지 않은 비즈니스의 무분별한 추진을 차단하고 합리적 의사결정을 지원하고 있습니다.

또한 종속기업 리스크관리 담당부서는 사업부문에서 추진하고자 하는 상품·서비스·사업 등에 대하여 사전 리뷰하고 사후 모니터링하는 프로세스를 갖추고 있으며, 타 종속기업과 연계 또는 공동으로 추진하는 사항인 경우 당사 리스크관리팀과 사전협의를 거친 후 리스크 리뷰를 수행하고 있습니다.

### ④ 위기관리

위기상황 발생가능성을 조기에 감지하여 선제적으로 대응하며, 위기상황 발생시 적시적, 효율적, 유기적 대응으로 위기상황을 극복하고 궁극적으로 지속가능한 조직을 유지하기 위하여 그룹차원의 위기관리체계를 운영하고 있습니다. 각 종속기업은 '요경계', '위기임박', '위기'의 3단계로 위기상황단계를 정의하고 있으며, 정량적 지표와 정성적 정보에 대한 모니터링 및 영향분석을 통해 위기상황단계를 결정하고 위기상황 발생시 사전에 정의된 위기대응 조치를 실행합니다. 당사는 그룹차원의 일관된 위기상황인식 및 대응체계를 수립하여 운영하고 2개 이상의 종속기업이 위기임박 이상 단계에 진입하는 등 그룹 차원의 위기대응이 필요하다고 판단되는 경우에는 당사 차원에서 직접적으로 위기관리를 수행하게 됩니다.

## (2) 신용위험

### 1) 신용위험 관리

신용위험은 차주 또는 거래상대방의 부도, 계약불이행 등 채무불이행으로 인하여 발생할 수 있는 잠재적인 경제적 손실 위험을 의미하며, 당사가 부담하는 가장 큰 위험입니다. 신용위험 관리 대상은 난내계정은 물론, 보증, 대출약정, 파생상품 거래 등 난외계정을 포함하여 신용 위험에 의한 경제적 손실이 발생할 수 있는 모든 대상을 포함하고 있습니다.

#### <손상 측정에 사용된 변수, 가정 및 기법>

##### 가. 최초 인식 후 신용위험의 유의적인 증가 여부를 판단하는 방법

당사는 최초 인식 후에 금융상품의 신용위험이 유의적으로 증가하였는지를 매 보고기간말에 평가하며, 신용위험의 유의적인 증가를 평가할 때 기대신용손실액의 변동이 아니라 금융상품의 기대존속기간에 걸친 채무불이행 발생 위험의 변동을 사용합니다. 이러한 평가를 하기 위해, 보고기간말의 금융상품에 대한 채무불이행 발생 위험을 최초 인식일의 채무불이행 발생 위험과 비교하고 최초 인식 후에 신용위험의 유의적인 증가를 나타내는 정보로서 과도한 원가나 노력 없이 이용할 수 있고 합리적이고 뒷받침될 수 있는 정보를 고려합니다.

##### ① 채무불이행 위험의 측정

당사는 채무불이행 위험과 합리적인 상관관계가 있는 것으로 확인된 관측 자료와 과거 경험에 기반한 판단을 근거로 개별 익스포저에 대하여 내부 신용등급을 부여합니다. 내부 신용등급은 채무불이행 위험을 나타내는 질적·양적 요소를 고려하여 결정되며, 이러한 요소는 익스포저의 특성과 차주의 유형에 따라 다를 수 있습니다.

##### ② 부도율 기간구조의 측정

내부 신용등급은 부도율 기간구조를 결정하기 위한 주요 투입변수입니다. 당사는 신용위험에 노출된 익스포저의 양태와 채무불이행 정보를 상품과 차주의 유형, 그리고 내부 신용평가 결과별로 분석하여 측정하고 있으며, 이러한 분석의 수행시 일부 포트폴리오의 경우 외부신용평가기관으로부터 입수한 정보를 활용합니다. 당사는 측정된데이터로부터 익스포저의 잔여 만기에 대한 부도율을 추정하고 추정된 부도율의 시간의 경과에 따른 변동을 예측하기 위하여 통계적 기법을 적용합니다.

##### ③ 신용위험의 유의적인 증가

당사는 신용위험의 유의적인 증가를 판단하기 위하여 포트폴리오별로 정의된 지표를 활용하며, 이러한 지표는 일반적으로 내부 신용등급의 변동으로부터 추정된 채무불이행 위험의 변동과 질적 판단 요소, 그리고 연체일수 등으로 구성되어 있습니다.

#### 나. 채무불이행 위험

당사는 금융자산이 아래의 상황 중 하나 이상에 해당할 때 해당 자산이 채무불이행 상태에 있는 것으로 간주합니다.

- 차주가 계약상 지급일로부터 90일 이상 연체한 경우
- 기타 당사가 담보권 등을 행사하지 않고 원리금을 회수하는 것이 불가능하다고 판단하는 경우

차주의 채무불이행 여부를 판단할 때 당사는 아래의 지표를 활용합니다.

- 질적 요소(예: 계약 조건의 위반)
- 양적 요소(예: 동일 차주가 당사에 대한 하나 이상의 지급의무를 이행하지 않는 경우 각 지급의무별 연체일수. 단, 특정 포트폴리오의 경우 개별 금융상품 단위별로 연체일수 등을 활

용)

- 내부 관측자료 및 외부로부터 입수한 정보

당사가 적용하고 있는 채무불이행의 정의는 규제자본관리 목적에서 정의하고 있는 부도의 정의와 대체로 일치하며, 채무불이행 여부를 판단하기 위하여 활용하는 정보와 각 정보의 활용도는 상황에 따라 다를 수 있습니다.

#### 다. 미래전망정보의 반영

당사는 기대신용손실의 측정시 다양한 정보를 기초로 내부 전문가그룹이 제시한 미래전망정보를 반영합니다. 이러한 미래전망정보의 예측을 위하여 당사는 국내·외 연구기관 또는 정부 및 공공기관 등에서 공개한 경제전망 등을 활용합니다.

당사는 과거에 경험한 데이터를 분석하여 각 포트폴리오별로 신용위험과 신용손실의 예측에 필요한 거시경제변수를 식별하고 각 변수별 신용위험 간 상관관계를 도출한 후, 회귀식 추정을 통해 미래전망정보를 반영하였습니다.

주요 거시경제변수	신용위험 간 상관관계
민간소비증감률	음(-)의 상관관계
설비투자증감률	음(-)의 상관관계

당사가 사용한 거시경제변수와 채무불이행 위험 간의 예측된 상관관계는 과거 10년 이상의 장기데이터를 기초로 도출되었습니다.

#### 라. 기대신용손실의 측정

기대신용손실의 측정에 투입된 주요 변수는 아래와 같습니다.

- 기간별 부도율(PD)
- 부도시 손실률(LGD)
- 부도시 익스포져(EAD)

이러한 신용위험측정요소는 당사의 자회사인 신한은행의 과거 경험데이터에 기반하여 신한은행이 내부적으로 개발한 통계적 기법을 통하여 추정되었습니다.

기간별 부도율 추정치는 재무결산 시점 등 특정 시점을 기준으로 하되 미래 전망정보를 반영하고 있으며 거래상대방 또는 익스포져가 특정 등급에 집중되지 않도록 등급 분포를 고려하여 추정하고 있습니다.

부도시 손실률은 부도 발생시 예상되는 손실의 정도를 의미합니다. 당사는 과거 부도익스포져로부터 측정된 경험 회수율에 기반하여 부도시 손실률을 산출하였습니다. 부도시 손실률의 측정 모형은 담보의 유형, 담보에 대한 선순위, 차주의 유형 및 회수에 소요된 비용을 반영하도록 개발되었으며, 특히 소매 대출상품의 부도시 손실률 모형은 담보의 대출비율(LTV: Loan to Value)을 주요 변수로 사용합니다. 부도시 손실률 산출에 반영된 회수율은 유효이자율로 할인된 회수금액의 현재가치를 기준으로 산정됩니다.

부도시 익스포져는 부도 발생 시점의 예상되는 익스포져를 의미합니다. 당사는 현재실행된 익스포져가 계약 상 한도 내에서 부도 시점까지 추가적으로 사용될 것으로 예상되는 비율을 반영하여 부도시 익스포져를 도출합니다. 금융자산의 부도시 익스포져는 해당 자산의 총 장부금액과 동일하며, 대출 약정과 금융 보증 계약의 부도시 익스포져는 기인출 사용 금액과 향후 추가 사용될 것으로 예상되는 금액의 합계로 산정됩니다.

당사는 금융자산의 기대신용손실 측정시 계약 상 만기를 기준으로 기대신용손실 측정 대상 기간을 반영합니다. 계약 상 만기는 차주가 보유한 연장권을 고려하여 산정됩니다.

부도율, 부도시 손실률 및 부도시 익스포저의 위험측정요소는 아래와 같은 구분 기준에 따라 집합적으로 추정됩니다.

- 상품의 유형
- 내부 신용등급
- 담보의 유형
- 담보대출비율(LTV)
- 차주가 속한 산업군
- 차주 또는 담보의 소재지
- 연체일수

집합을 구분하는 기준은 집합의 동질성을 유지하도록 정기적으로 검토되며 필요한 경우 조정됩니다. 당사는 내부적으로 충분한 수준의 과거 경험으로부터 축적된 자료를 보유하지 못한 특정 포트폴리오의 경우 외부 벤치마크 정보를 활용하여 내부 정보를 보완하였습니다.

#### 마. 금융자산의 제각

당사는 현실적으로 원리금의 회수가능성이 없다고 판단된 대출상품 또는 채무증권의부분 또는 전체를 제각합니다. 일반적으로 차주가 원리금 상환에 충당할 수 있는 충분한 재원 또는 소득이 없다고 판단될 때 제각을 실행하며, 이러한 제각 여부의 판단은 당사의 내부 규정에 따르며 필요한 경우 외부 기관으로부터의 승인을 득하여 실행됩니다. 제각과는 별개로 당사는 금융자산의 제각 이후에도 자체 회수 정책에 따라 지속적으로 회수권을 행사할 수 있습니다.

#### 2) 신용위험에 대한 최대노출액

당기말과 전기말 현재 보유 금융상품의 신용위험에 대한 최대노출액의 내역은 다음과 같습니다.

(단위: 백만원)		
구 분	제 20(당) 기말	제 19(전) 기말
상각후원가측정 예치금 및 대출채권(*1)	은행	3
	기업	3,218,455
	소 계	3,218,458
당기손익-공정가치측정금융자산	1,709,421	443,377
파생상품자산	39,392	24,352
상각후원가측정 기타금융자산(*1)(*2)	434,067	580,196
합 계	5,401,338	3,267,790

(\*1) 상각후원가측정 예치금 및 대출채권, 기타금융자산의 최대 노출액은 대손충당금을 차감한 순장부금액입니다.

(\*2) 미수금, 미수수익, 보증금 등으로 구성되어 있습니다.



3) 금융상품의 신용위험에 따른 손상정보

당기말과 전기말 현재 상각후원가측정 금융자산의 손상 여부에 대한 내역은 다음과 같습니다.

① 제 20(당) 기말

(단위: 백만원)					
구 분	12개월 기대신용손실	전체기간 기대신용손실	총 액	대손충당금	순 액
상각후원가측정 예치금 및 대출채권 (*)					
은행	3	-	3	-	3
기업	3,220,856	-	3,220,856	(2,401)	3,218,455
소 계	3,220,859	-	3,220,859	(2,401)	3,218,458
상각후원가측정 기타금융자산	434,324	-	434,324	(257)	434,067
합 계	3,655,183	-	3,655,183	(2,658)	3,652,525

② 제 19(전) 기말

(단위: 백만원)					
구 분	12개월 기대신용손실	전체기간 기대신용손실	총 액	대손충당금	순 액
상각후원가측정 예치금 및 대출채권 (*)					
은행	167	-	167	-	167
기업	2,221,322	-	2,221,322	(1,624)	2,219,698
소 계	2,221,489	-	2,221,489	(1,624)	2,219,865
상각후원가측정 기타금융자산	580,529	-	580,529	(333)	580,196
합 계	2,802,018	-	2,802,018	(1,957)	2,800,061

(\*) 예치금과 대출채권의 신용건전성은 우량과 보통으로 구분되며 당기말과 전기말 현재 예치금과 대출채권의 신용건전성은 전액 우량입니다. 우량등급과 보통등급의 구분은 다음과 같습니다.

구 분	기업 및 은행
등급 : 1. 우량	내부신용등급 BBB+ 이상
등급 : 2. 보통	내부신용등급 BBB+ 미만

(3) 시장위험

시장위험은 금리, 주가, 환율 등과 같은 시장가격의 변동으로 인해 발생할 수 있는 손실 위험을 의미합니다.

1) 금리위험

금리위험은 시장금리의 변동으로 인해 순이자이익(NII) 또는 순자산가치(NPV)가 변동하여 발생할 수 있는 손실위험을 말합니다.

금리갭 분석은 금리만기구간별로 이자수익 발생 자산·부채 및 부외거래 항목 포지션을 약정현금흐름 및 금리개정기일에 근거하여 만기구간에 배분하는 금리갭표를 작성함으로써 금리 변동에 따른 순이자이익의 민감도를 측정하는 방법입니다.

당기말과 전기말 현재 금리갭 분석 실시 결과는 다음과 같습니다.

① 제 20(당) 기말

(단위: 백만원)							
구 분	1월 이하	1월~3월	3월~6월	6월~1년	1년~5년	5년 초과	합 계
<이자수익발생자산>							
상각후원가측정 대출채권	150,000	155,000	50,000	-	2,705,856	160,000	3,220,856
<이자비용발생부채>							
사채	200,000	405,000	500,000	750,000	5,610,000	2,468,000	9,933,000
단순갭	(50,000)	(250,000)	(450,000)	(750,000)	(2,904,144)	(2,308,000)	(6,712,144)
누적갭	(50,000)	(300,000)	(750,000)	(1,500,000)	(4,404,144)	(6,712,144)	

② 제 19(전) 기말

(단위: 백만원)							
구 분	1월 이하	1월~3월	3월~6월	6월~1년	1년~5년	5년 초과	합 계
<이자수익발생자산>							
상각후원가측정 대출채권	-	-	-	-	1,494,000	727,322	2,221,322
<이자비용발생부채>							
사채	-	170,000	180,000	890,000	6,020,000	1,898,900	9,158,900
단순갭	-	(170,000)	(180,000)	(890,000)	(4,526,000)	(1,171,578)	(6,937,578)
누적갭	-	(170,000)	(350,000)	(1,240,000)	(5,766,000)	(6,937,578)	

2) 외환위험

환위험은 환율의 변동으로 인하여 환위험 익스포저의 공정가치나 미래현금흐름이 변동하여 발생할 수 있는 손실위험을 말합니다. 환위험 익스포저는 외화표시 자산과 부채의 차이(순포지션)로 이해될 수 있으며, 환율을 기초자산으로 하는 파생금융상품도 해당 됩니다. 한편, 당사의 외화자산, 부채 중 위험회피회계를 적용하는 항목은 없습니다.

당사가 보유하고 있는 외화금융자산은 환율변동위험에 노출되어 있습니다. 환율변동위험은 표준방법에 의한 소요자기자본으로 산출되어 관리되고 있습니다.

당기말과 전기말 표준방법에 의한 소요자기자본금액과, 다른 모든 변수가 일정하고 원화가 미국달러화에 대해 5% 약세 또는 강세를 가정할 경우, 환위험에 대한 노출 정도와 순자본의 변동 금액은 다음과 같습니다.

1) 제 20(당) 기말

(단위: USD,백만원)					
구 분	외 화		원화환산액	5% 상승	5% 하락
	통 화	금 액			
<b>&lt;외화자산&gt;</b>					
상각후원가측정 예치금	USD	340	-	-	-
상각후원가측정 대출채권	USD	987,000,000	1,073,856	1,127,549	1,020,163
당기손익-공정가치측정 금융자산	USD	98,706,932	107,393	112,763	102,023
기타금융자산	USD	10,107,701	10,997	11,547	10,447
소 계	USD	1,095,814,973	1,192,246	1,251,859	1,132,633
<b>&lt;외화부채&gt;</b>					
외화사채	USD	994,956,670	1,082,513	1,136,639	1,028,387
미지급이자	USD	9,943,341	10,818	11,359	10,277
소 계	USD	1,004,900,011	1,093,331	1,147,998	1,038,664
재무제표노출액		90,914,962	98,915	103,861	93,969
순자본효과				103,861	93,969
소요자기자본(표준방법)			7,913		

2) 제 19(전) 기말

(단위: USD,백만원)					
구 분	외 화		원 화 환 산 액	5% 상 승	5% 하 락
	통 화	금 액			
<b>&lt;외 화 자 산&gt;</b>					
상 각 후 원 가 측 정 예 치 금	USD	33,259	39	41	37
상 각 후 원 가 측 정 대 출 채 권	USD	490,000,000	567,322	595,688	538,956
당 기 손 익 - 공 정 가 치 측 정 금 융 자 산	USD	133,640,178	154,729	162,465	146,993
기 타 금 융 자 산	USD	1,592,663	1,844	1,936	1,752
소 계	USD	625,266,100	723,934	760,130	687,738
<b>&lt;외 화 부 채&gt;</b>					
외 화 사 채	USD	497,123,206	575,569	604,347	546,791
미 지 급 이 자	USD	6,716,303	7,776	8,165	7,387
소 계	USD	503,839,509	583,345	612,512	554,178
재 무 제 표 노 출 액		121,426,591	140,589	147,618	133,560
순 자 본 효 과				7,029	(7,029)
소 요 자 기 자 본 (표 준 방 법)			11,247		

(4) 유동성위험

유동성위험은 자산·부채간 자금 기일의 불일치 또는 급격한 자금유출 등으로 인하여, 예상치 못한 손실(비정상적인 자산의 처분, 고금리 조달 등)이 발생하거나 지급불능 상태가 될 위험을 말합니다. 당사는 원외화 구분한 통화별 유동성 관리를 수행 중에 있으며 감독원 규제 수준 이상의 유동성관리를 위해 원외화 유동성지표를 관리 중에 있습니다.

당기말과 전기말 현재 비파생금융상품의 잔존기간별 구성내역은 다음과 같습니다.

1) 제 20(당) 기말

(단위: 백만원)								
구 분		1월 이하	1월~3월	3월~6월	6월~1년	1년~5년	5년 초과	합 계
<비파생금융상품>								
자 산	상각후원가측정 대출채권	154,664	167,119	65,865	30,811	2,892,319	162,128	3,472,906
	당기손익-공정가치측정 금융자산	1,509,305	200,116	-	-	-	-	1,709,421
	기타금융자산	5,794	12,702	340,256	-	45,653	13,195	417,600
	소 계	1,669,763	379,937	406,121	30,811	2,937,972	175,323	5,599,927
부 채	사채	226,981	437,485	543,898	843,681	6,036,095	2,616,181	10,704,321
	기타금융부채	26,007	19,171	19,232	590	51,698	-	116,698
	소 계	252,988	456,656	563,130	844,271	6,087,793	2,616,181	10,821,019
합 계		1,416,775	(76,719)	(157,009)	(813,460)	(3,149,821)	(2,440,858)	(5,221,092)
<파생금융상품>								
순액 및 총액 결제파생상품(*)		199,500	-	-	-	178,304	-	377,804

(\*) 신한BNPP자산운용 및 아시아신탁 잔여지분인수 관련 계약입니다.

2) 제 19(전) 기말

(단위: 백만원)								
구 분	1월 이하	1월~3월	3월~6월	6월~1년	1년~5년	5년 초과	합 계	
<b>&lt;비파생금융상품&gt;</b>								
자 산	현금 및 상각후원가측정 예치금	164	-	-	-	-	-	164
	상각후원가측정 대출채권	3,905	4,926	16,716	25,547	1,626,029	740,506	2,417,629
	당기손익-공정가치측정 금융자산	343,289	100,088	-	-	-	-	443,377
	기타금융자산	984	18,872	479,445	-	61,632	13,195	574,128
	소 계	348,342	123,886	496,161	25,547	1,687,661	753,701	3,435,298
부 채	사채	24,996	202,679	227,468	990,169	6,473,288	2,088,396	10,006,996
	기타금융부채	13,495	26,983	35,306	829	69,809	-	146,422
	소 계	38,491	229,662	262,774	990,998	6,543,097	2,088,396	10,153,418
합 계		309,851	(105,776)	233,387	(965,451)	(4,855,436)	(1,334,695)	(6,718,120)
<b>&lt;파생금융상품&gt;</b>								
순액 및 총액 결제파생상품(*)		-	-	-	-	132,000	-	132,000

(\*) 아시아신탁 잔여지분인수에 대한 옵션계약이며, 2022년 4월 1일부터 2022년 12월 31일까지 행사될 수 있습니다.

상기 금액은 원금 및 이자의 현금흐름을 모두 포함하고 있습니다. 당기말 및 전기말 현재 당 좌개설보증금으로 사용이 제한된 예치금 3백만원은 현금흐름에서 제외되어 있습니다.

#### (5) 금융상품의 공정가치 측정

활성시장에서 거래되는 금융상품의 공정가치는 보고기간말 현재 고시되는 시장가격에 기초하여 산정됩니다. 당사가 보유하고 있는 금융자산의 공시되는 시장가격은 매매중개기관의 공시가격에 기초합니다.

활성시장에서 거래되지 아니하는 금융상품(예: 장외파생상품)의 공정가치는 평가기법을 사용하여 결정하거나, 독립적인 외부전문평가기관의 평가결과를 이용합니다. 당사는 다양한 평가기법을 활용하고 있으며 보고기간말 현재 시장상황에 근거하여 합리적인 가정을 수립하고 있습니다.

금융상품의 공정가치는 합리적인 판단력과 거래의사가 있는 독립된 당사자 사이의 최근 거래를 사용하는 방법, 실질적으로 동일한 다른 금융상품의 현행공정가치를 이용할 수 있다면 이를 참조하는 방법, 추정현금흐름할인방법, 옵션가격결정모형과 같은 다양한 기법들을 사용하여 산정하고 있습니다.

당사는 금융상품의 공정가치를 다음의 3가지 수준으로 분류하여 공시합니다.

- 수준 1 : 활성시장에서 공시되는 가격을 공정가치로 측정하는 금융상품의 경우, 동 금융상품의 공정가치는 수준 1로 분류하고 있습니다.
- 수준 2 : 평가기법을 사용하여 금융상품의 공정가치를 측정하는 경우, 유의적인 투입변수가 시장에서 관측한 정보에 기초한다면 동 금융상품의 공정가치는 수준 2로 분류하고 있습니다.
- 수준 3 : 평가기법을 사용하여 금융상품의 공정가치를 측정하는 경우, 유의적인 투입변수가 시장에서 관측불가능한 정보에 기초한다면 동 금융상품의 공정가치는 수준3으로 분류하고 있습니다.

1) 공정가치로 측정하는 금융상품

1-1) 당기말과 전기말 현재 공정가치로 측정하는 금융상품자산의 평가수준별 공정가치의 내역은 다음과 같습니다.

① 제 20(당) 기말

(단위: 백만원)				
구 분	수준 1	수준 2	수준 3	합 계
당기손익-공정가치측정금융자산	-	1,709,421	101,446	1,810,867
파생상품자산	-	-	39,392	39,392
금융상품자산 총계	-	1,709,421	140,838	1,850,259
파생상품부채	-	-	22,133	22,133

② 제 19(전) 기말

(단위: 백만원)				
구 분	수준 1	수준 2	수준 3	합 계
당기손익-공정가치측정금융자산	-	443,377	-	443,377
파생상품자산	-	-	24,352	24,352
금융상품자산 총계	-	443,377	24,352	467,729
파생상품부채	-	-	17,687	17,687



1-2) 공정가치 수준3으로 분류된 금융상품의 내역

당기 중 공정가치 수준3에 해당되는 금융상품의 증감내역은 다음과 같습니다.

① 제 20(당) 기

(단위: 백만원)		
구 분	당기손익-공정가치측정 금융자산	순파생상품
기초 금액	-	6,665
당기손익인식	1,446	10,594
매입	100,000	-
기말 금액	101,446	17,259

② 제 19(전) 기

(단위: 백만원)	
구 분	순파생상품
기초 금액	-
당기손익인식	1,520
발행	5,145
기말 금액	6,665

1-3) 가치평가기법 및 시장에서 관측불가능한 투입변수

1-3-1) 당기말과 전기말 현재 공정가치 수준 2로 분류된 금융상품의 공정가치 측정 시 사용된 평가기법과 투입변수는 다음과 같습니다.

① 제 20(당) 기말

금융상품 종류	가치평가기법	종류	투입변수
당기손익-공정가치측정금융자산	순자산가치평가	수익증권	주식, 채권 등 기초자산의 가격, 환율

② 제 19(전) 기말

금융상품 종류	가치평가기법	종류	투입변수
당기손익-공정가치측정금융자산	순자산가치평가	수익증권	주식, 채권 등 기초자산의 가격, 환율

1-3-2) 당기말과 전기말 현재 공정가치 수준 3으로 분류된 금융상품의 공정가치 측정시 사용된 평가기법 및 유의적이지만 관측가능하지 않은 투입변수는 다음과 같습니다.

① 제 20(당) 기말

(단위: 백만원)					
금융상품의 종류	가치평가기법	종류	장부금액	유의적이지만 관측가능하지 않은 투입변수	범위
당기손익-공정가치측정금융자산	옵션모형(*)	신종자본증권	101,446	금리 변동성	27.26%~41.76%
파생상품자산	이항모형	주식	39,392	기초자산의 변동성	29.32%
금융자산 합계			140,838		
파생상품부채	이항모형	주식	22,133	기초자산의 변동성	29.32%

(\*) Hull-White 모델 방법을 적용하여 산출하였습니다.

② 제 19(전) 기말

(단위: 백만원)					
금융상품의 종류	가치평가기법	종류	장부금액	유의적이지만 관측가능하지 않은 투입변수	범위
파생상품자산	이항모형	주식	24,352	기초자산의 변동성	23.29%
파생상품부채	이항모형	주식	17,687	기초자산의 변동성	23.29%

1-4) 관측가능하지 않은 투입변수의 변경에 대한 민감도

당기말과 전기말 현재 수준 3으로 분류된 금융상품의 공정가치 측정시 관측가능하지 않은 투입변수를 합리적으로 가능한 대체적인 가정에 따른 투입변수로 변경하는 경우 당기손익으로 인식되는 변동의 효과는 다음과 같습니다.

① 제 20(당) 기말

(단위: 백만원)			
금융상품의 종류		유리한 변동	불리한 변동
당기손익인식(*)	당기손익-공정가치측정금융자산	-	-
	파생상품자산	16,411	(14,738)
합 계		16,411	(14,738)
당기손익인식(*)	파생상품부채	8,342	(10,012)

② 제 19(전) 기말

(단위: 백만원)			
금융상품의 종류		유리한 변동	불리한 변동
당기손익인식(*)	파생상품자산	2,030	(2,036)
	파생상품부채	2,016	(2,011)

(\*) 주요 관측불가능한 투입변수인 금리 변동성 및 기초자산의 변동성을 10%만큼 증가 또는 감소시킴으로써 공정가치변동을 산출하고 있습니다.

2) 상각후원가로 측정하는 금융상품

2-1) 상각후원가로 측정하는 금융상품의 공정가치 산출방법

계정과목	공정가치 산출 방법
예치금	현금은 장부금액과 공정가치가 동일하며 예치금은 변동이자율 예치금과초단기성인 익일 예치금이 대부분이므로 공정가치의 대용치로 장부금액을 사용하였습니다.
대출채권	대출채권의 공정가치는 수취할 것으로 예상되는 기대 현금흐름을 시장이자율과 차주의 신용위험 등을 고려한 할인율로 할인하여 산출하였습니다.
차입부채 및 사채	활성시장 가격을 기초로 하고 있습니다. 활성시장 가격이 유효하지 않은경우, 계약상 현금흐름을 시장이자율에 잔여위험을 고려한 할인율로 할인한 현재가치를 공정가치로 산출하였습니다.

2-2) 당기말과 전기말 현재 상각후원가로 측정하는 금융상품 자산·부채의 장부금액및 공정가치내역은 다음과 같습니다.

(단위: 백만원)				
구 분	제 20(당) 기말		제 19(전) 기말	
	장부금액	공정가치	장부금액	공정가치
<b>&lt;자산&gt;</b>				
상각후원가측정 예치금	3	3	167	167
상각후원가측정 대출채권	3,218,455	3,312,944	2,219,698	2,243,720
기타금융자산	434,067	434,067	580,196	580,196
합 계	3,652,525	3,747,014	2,800,061	2,824,083
<b>&lt;부채&gt;</b>				
사채	9,920,059	10,150,023	9,147,640	9,239,312
기타금융부채	154,215	154,215	181,302	181,302
합 계	10,074,274	10,304,238	9,328,942	9,420,614

2-3) 당기말과 전기말 현재 재무상태표에서 공정가치로 측정되지는 않으나 공정가치가 공시되는 금융상품의 평가수준별 공정가치의 내역은 다음과 같습니다.

① 제 20(당) 기말

(단위: 백만원)				
구 분	수준 1	수준 2	수준 3	합 계
<자산>				
상각후원가측정 예치금	-	-	3	3
상각후원가측정 대출채권	-	-	3,312,944	3,312,944
기타금융자산	-	-	434,067	434,067
합 계	-	-	3,747,014	3,747,014
<부채>				
사채	-	10,150,023	-	10,150,023
기타금융부채	-	-	154,215	154,215
합 계	-	10,150,023	154,215	10,304,238

② 제 19(전) 기말

(단위: 백만원)				
구 분	수준 1	수준 2	수준 3	합 계
<자산>				
상각후원가측정 예치금	-	-	167	167
상각후원가측정 대출채권	-	-	2,243,720	2,243,720
기타금융자산	-	-	580,196	580,196
합 계	-	-	2,824,083	2,824,083
<부채>				
사채	-	9,239,312	-	9,239,312
기타금융부채	-	-	181,302	181,302
합 계	-	9,239,312	181,302	9,420,614

2-4) 당기말과 전기말 현재 재무상태표에서 공정가치로 측정되지는 않으나 공정가치공시를 위하여 수준 2와 수준 3으로 분류된 금융상품의 공정가치 측정시 사용된 평가기법 및 투입변수는 다음과 같습니다.

① 제 20(당) 기말

(단위: 백만원)			
구 분	가치평가기법	공정가치	투입변수
<자산>			
상각후원가측정 예치금	현금흐름할인모형	3	할인율, 환율
상각후원가측정 대출채권(기업)	현금흐름할인모형	3,312,944	할인율, 환율
기타금융자산	현금흐름할인모형	434,067	할인율, 환율
합 계		3,747,014	
<부채>			
사채	현금흐름할인모형	10,150,023	할인율, 환율
기타금융부채	현금흐름할인모형	154,215	할인율, 환율
합 계		10,304,238	

② 제 19(전) 기말

(단위: 백만원)			
구 분	가치평가기법	공정가치	투입변수
<자산>			
상각후원가측정 예치금	현금흐름할인모형	167	할인율, 환율
상각후원가측정 대출채권(기업)	현금흐름할인모형	2,243,720	할인율
기타금융자산	현금흐름할인모형	580,196	할인율
합 계		2,824,083	
<부채>			
사채	현금흐름할인모형	9,239,312	할인율, 환율
기타금융부채	현금흐름할인모형	181,302	할인율
합 계		9,420,614	

(6) 금융상품의 범주별 분류

1) 금융자산과 금융부채는 공정가치 또는 상각후원가로 측정됩니다. 당기말과 전기말 현재 각 금융자산과 금융부채의 범주별 장부금액은 다음과 같습니다.

① 제 20(당) 기말

(단위: 백만원)				
구 분	당기손익-공정가치 측정 금융자산	상각후원가 측정 금융자산	당기손익-공정가치 측정 금융부채	상각후원가 측정 금융부채
현금 및 상각후원가측정예치금	-	3	-	-
당기손익-공정가치측정금융자산	1,810,867	-	-	-
파생상품자산	39,392	-	-	-
상각후원가측정대출채권	-	3,218,455	-	-
상각후원가측정기타금융자산	-	434,067	-	-
금융자산 총계	1,850,259	3,652,525	-	-
파생상품부채	-	-	22,133	-
사채	-	-	-	9,920,059
기타금융부채	-	-	-	154,215
금융부채 총계	-	-	22,133	10,074,274

② 제 19(전) 기말

(단위: 백만원)				
구 분	당기손익-공정가치 측정 금융자산	상각후원가 측정 금융자산	당기손익-공정가치 측정 금융부채	상각후원가 측정 금융부채
현금 및 상각후원가측정예치금	-	167	-	-
당기손익-공정가치측정금융자산	443,377	-	-	-
파생상품자산	24,352	-	-	-
상각후원가측정대출채권	-	2,219,698	-	-
상각후원가측정기타금융자산	-	580,196	-	-
금융자산 총계	467,729	2,800,061	-	-
파생상품부채	-	-	17,687	-
사채	-	-	-	9,147,640
기타금융부채	-	-	-	181,302
금융부채 총계	-	-	17,687	9,328,942

2) 당기 및 전기 중 금융상품 범주별 포괄손익은 다음과 같습니다.

① 제 20(당) 기

(단위: 백만원)						
구 분	순손익					기타 포괄손익
	이자수익/비용(*)	대손상각비	평가 및 처분	외화 환산	합 계	
당기손익-공정가치측정 금융상품	-	-	91,665	(14,831)	76,834	-
상각후원가측정 금융자산	69,119	(701)	6,946	(78,734)	(3,370)	-
상각후원가측정 금융부채	(231,205)	-	-	88,131	(143,074)	-

② 제 19(전) 기

(단위: 백만원)						
구 분	순손익					기타 포괄손익
	이자수익/비용(*)	대손상각비 환입	평가 및 처분	외화 환산	합 계	
당기손익-공정가치측정 금융상품	-	-	19,917	(17,436)	2,481	-
상각후원가측정 금융자산	40,569	91	-	11,023	51,683	-
상각후원가측정 금융부채	(206,815)	-	-	18,581	(188,234)	-

(\*) 유효이자율법으로 계산한 이자수익/비용에 해당합니다.

(7) 자본위험관리

당사는 당기말 현재 금융지주회사감독규정에 따라 '부채총계÷(자본총계-대손준비금)'으로 계산한 부채비율과 '자회사에 대한 출자총액÷(자본총계-대손준비금)'으로 계산한 이중레버리지비율을 준수하고 있습니다.

5. 유의적인 회계추정 및 판단

당사는 재무제표를 작성함에 있어 미래에 대한 추정 및 가정에 대한 판단을 하고 있습니다. 이러한 추정 및 판단은 지속적으로 평가되며, 과거 경험 및 현재의 상황에서 합리적으로 예측가능한 미래의 사건과 같은 다른 요소들을 고려하여 이루어집니다. 이렇게 산출된 회계추정치는 실제 발생 결과와 일치하지 않을 수 있습니다. 보고기간말 현재 계상된 자산과 부채의 장부가액을 중요하게 변동시킬수 있는 유의적인 위험을 포함하고 있는 회계추정 및 가정에 대한 판단은 다음과 같습니다.

(1) 법인세

당사는 보고기간 말 현재까지의 영업활동의 결과로 미래에 부담할 것으로 예상되는 법인세 효과를 최선의 추정과정을 거쳐 당기법인세 및 이연법인세로 인식하였습니다. 하지만 실제 미래 최종 법인세부담은 인식한 관련 자산·부채와 일치하지 않을 수 있으며, 이러한 차이는 최종 법인세효과가 확정된 시점의 당기법인세 및 이연법인세 자산·부채에 영향을 줄 수 있습니다.

(2) 금융상품의 공정가치



활성시장에서 거래되지 않는 금융상품(예: 장외파생상품)의 공정가치는 평가기법을 사용하여 결정하고 있습니다. 당사는 보고기간 종료일 현재 주요한 시장상황에 기초하여, 다양한 평가기법의 선택 및 가정에 대한 판단을 하고 있습니다. 당사는 정상거래시장에서 거래되지 않는 다양한 금융상품의 공정가치를 결정하기 위해 평가모형을 이용하는 경우 일반적인 가치평가모형부터 발전된 자체 평가모형까지 다양한 방법을 사용하며 이때 다양한 투입변수와 가정이 적용됩니다.

### (3) 대손충당금

당사는 대출채권에 대해서 손상을 평가하여 대손충당금을 설정합니다. 이러한 신용손실에 대한 충당금은 집합평가 대손충당금 위해 사용된 모형의 가정과 변수들에 의해 결정됩니다.

#### (4) 확정급여채무

확정급여채무의 현재가치는 보험수리적 방식에 의해 결정되는 다양한 요소들에 따라 달라질 수 있습니다. 연금의 순원가(이익)를 결정하는 데 사용되는 가정은 할인율을 포함하고 있으며, 이러한 가정의 변동은 확정급여채무의 장부금액에 영향을 줄 것입니다.

당사는 반기별로 적합한 할인율을 결정하고 있습니다. 이러한 할인율은 확정급여채무의 정산 시 발생할 것으로 예상되는 미래의 추정 현금 유출액의 현재가치를 결정할 때 사용되어야 하는 이자율을 나타냅니다. 당사는 연금이 지급되는 통화로 표시되고 관련 확정급여채무의 기간과 유사한 만기를 가진 우량회사채 이자율을 고려하여 적절한 할인율을 결정하고 있습니다. 확정급여채무와 관련된 다른 주요한 가정들은 일부 현재의 시장 상황에 근거하고 있습니다.

6. 현금 및 예치금

(1) 현금 및 예치금의 종류별 내역

당기말과 전기말 현재 현금 및 예치금의 종류별 내역은 다음과 같습니다.

(단위: 백만원)		
구 분	제 20(당) 기말	제 19(전) 기말
상각후원가 측정 원화예치금	3	167
차감 : 대손충당금	-	-
합 계	3	167

(2) 사용이 제한된 예치금

당기말과 전기말 현재 은행법 및 기타 관계법령 등에 따라 사용이 제한되어 있는 예치금 내역은 다음과 같습니다.

(단위: 백만원)		
구 분	제 20(당) 기말	제 19(전) 기말
당좌개설보증금	3	3

7. 당기손익-공정가치 측정 금융상품

당기말과 전기말 현재 당기손익-공정가치측정 금융상품의 내역은 다음과 같습니다.

(단위: 백만원)			
구 분	제 20(당) 기말	제 19(전) 기말	
수익증권	원화	1,602,028	288,648
	외화	107,393	154,729
	소 계	1,709,421	443,377
신증자본증권	원화	101,446	-
합 계	1,810,867	443,377	

8. 파생상품

(1) 당기말과 전기말 현재 보유중인 파생상품의 미결제약정 계약금액의 내역은 다음과 같습니다.

(단위: 백만원)				
구 분			제 20(당) 기말	제 19(전) 기말
주식관련파생상품	장외파생상품	주식옵션	178,304	132,000
	장외파생상품	주식선도	199,500	-

(2) 당기말과 전기말 현재 보유중인 파생상품의 공정가치는 다음과 같습니다.

(단위: 백만원)						
구 분			제 20(당) 기말		제 19(전) 기말	
			자산	부채	자산	부채
주식관련파생상품	장외파생상품	주식옵션	39,392	22,133	24,352	17,687

(3) 당기 및 전기 중 발생한 파생상품 관련 이익은 각각 80,150백만원, 1,520백만원입니다.

9. 상각후원가측정금융자산

(1) 당기말과 전기말 현재 상각후원가측정대출채권의 구성내역은 다음과 같습니다.

(단위: 백만원)			
구 분		제 20(당) 기말	제 19(전) 기말
기업대출	운전자금	3,220,856	2,221,322
차감 : 대손충당금		(2,401)	(1,624)
합 계		3,218,455	2,219,698

(2) 총 장부금액 변동내역

당기 및 전기 중 상각후원가측정금융자산의 총 장부금액 변동내역은 다음과 같습니다.

1) 제 20(당) 기

(단위: 백만원)							
구 분	상각후원가측정대출채권			기타 상각후원가측정금융자산(*1)			합 계
	12개월	전체기간	신용이 손상된	12개월	전체기간	신용이 손상된	
	기대신용손실	기대신용손실	금융자산	기대신용손실	기대신용손실	금융자산	
기초 총 장부금액	2,221,322	-	-	580,696	-	-	2,802,018
12개월 기대신용손실로 대체	-	-	-	-	-	-	-
전체기간 기대신용손실로 대체	-	-	-	-	-	-	-
신용이 손상된 금융자산으로 대체	-	-	-	-	-	-	-
실행	2,065,603	-	-	-	-	-	2,065,603
회수	(985,000)	-	-	-	-	-	(985,000)
기타(*2)	(81,069)	-	-	(146,369)	-	-	(227,438)
기말 총 장부금액	3,220,856	-	-	434,327	-	-	3,655,183

(\*1) 상각후원가측정 예치금 및 기타자산의 총장부금액을 포함하고 있습니다.

(\*2) 기타 변동액은 자회사 배당금 미수금 변동, 연결납세 미수금 변동, 미수수익 증가, 환율변동 등으로 인한 금액입니다.

2) 제 19(전) 기

(단위: 백만원)							
구 분	상각후원가측정대출채권			기타 상각후원가측정금융자산(*1)			합 계
	12개월	전체기간	신용이 손상된	12개월	전체기간	신용이 손상된	
	기대신용손실	기대신용손실	금융자산	기대신용손실	기대신용손실	금융자산	
기초 총 장부금액	1,646,335	-	-	522,463	-	-	2,168,798
12개월 기대신용손실로 대체	-	-	-	-	-	-	-
전체기간 기대신용손실로 대체	-	-	-	-	-	-	-
신용이 손상된 금융자산으로 대체	-	-	-	-	-	-	-
실행	1,148,605	-	-	-	-	-	1,148,605
회수	(179,000)	-	-	-	-	-	(179,000)
대출채권 매각(*2)	(391,335)	-	-	-	-	-	(391,335)
기타(*3)	(3,283)	-	-	58,233	-	-	54,950
기말 총 장부금액	2,221,322	-	-	580,696	-	-	2,802,018

(\*1) 상각후원가측정 예치금 및 기타자산의 총장부금액을 포함하고 있습니다.

(\*2) 신규 자회사 취득에 따른 당사 자본비율에 대한 유의적 영향을 제거하기 위해, 당초 원리금 회수목적으로 취득한 금융상품을 전기 중 매각하였으며, 이에 따라 2,333백만원의 매각이익이 발생하였습니다.

(\*3) 기타 변동액은 자회사 배당금 미수금 변동, 연결납세 미수금 변동, 미수수익 증가 등으로 인한 금액입니다.

(3) 신용손실충당금 변동내역

당기 및 전기 중 상각후원가측정금융자산에 대한 신용손실충당금 변동내역은 다음과 같습니다.

1) 제 20(당) 기

(단위: 백만원)							
구 분	상각후원가측정대출채권			기타 상각후원가측정금융자산(*)			합 계
	12개월	전체기간	신용이 손상된	12개월	전체기간	신용이 손상된	
	기대신용손실	기대신용손실	금융자산	기대신용손실	기대신용손실	금융자산	
기초	1,624	-	-	333	-	-	1,957
12개월 기대신용손실로 대체	-	-	-	-	-	-	-
전체기간 기대신용손실로 대체	-	-	-	-	-	-	-
신용이 손상된 금융자산으로 대체	-	-	-	-	-	-	-
전입액(환입액)	777	-	-	(76)	-	-	701
기말	2,401	-	-	257	-	-	2,658

(\*) 상각후원가측정 예치금 및 기타자산을 포함하고 있습니다.

2) 제 19(전) 기

(단위: 백만원)							
구 분	상각후원가측정대출채권			기타 상각후원가측정금융자산(*1)			합 계
	12개월	전체기간	신용이 손상된	12개월	전체기간	신용이 손상된	
	기대신용손실	기대신용손실	금융자산	기대신용손실	기대신용손실	금융자산	
기초	1,669	-	-	379	-	-	2,048
12개월 기대신용손실로 대체	-	-	-	-	-	-	-
전체기간 기대신용손실로 대체	-	-	-	-	-	-	-
신용이 손상된 금융자산으로 대체	-	-	-	-	-	-	-
환입액(*2)	(45)	-	-	(46)	-	-	(91)
기말	1,624	-	-	333	-	-	1,957

(\*1) 상각후원가측정 예치금 및 기타자산을 포함하고 있습니다.

(\*2) 대출채권 매각에 따른 신용손실충당금 환입액이 포함되어 있습니다.

10. 유형자산

(1) 당기말과 전기말 현재 유형자산의 내역은 다음과 같습니다.

(단위: 백만원)						
구 분	제 20(당) 기말			제 19(전) 기말		
	취득가액	감가상각 누계액	장부금액	취득가액	감가상각 누계액	장부금액
기구비품	5,782	(4,096)	1,686	5,248	(3,586)	1,662
기타의유형자산	6,908	(5,619)	1,289	6,558	(5,137)	1,421
사용권자산	5,269	(3,488)	1,780	4,255	(1,850)	2,405
합 계	17,959	(13,203)	4,755	16,061	(10,573)	5,488

(2) 당기와 전기 중 유형자산의 과목별 장부금액의 변동내역은 다음과 같습니다.

(단위: 백만원)								
구 분	제 20(당) 기				제 19(전) 기			
	기구비품	기타의 유형자산	사용권자산	합 계	기구비품	기타의 유형자산	사용권자산	합 계
기 초	1,662	1,421	2,405	5,488	1,055	1,429	2,302	4,786
취 득	533	350	1,536	2,419	997	414	2,288	3,699
처 분	-	-	(344)	(344)	-	-	(305)	(305)
감가상각비	(509)	(482)	(1,817)	(2,808)	(390)	(422)	(1,880)	(2,692)
기 말	1,686	1,289	1,780	4,755	1,662	1,421	2,405	5,488

11. 무형자산

(1) 당기말과 전기말 현재 무형자산의 내역은 다음과 같습니다.

(단위: 백만원)						
구 분	제 20(당) 기말			제 19(전) 기말		
	취득가액	상각 누계액	장부금액	취득가액	상각 누계액	장부금액
회원권	5,443	-	5,443	5,443	-	5,443
소프트웨어	5,799	(5,637)	162	5,756	(5,581)	175
합 계	11,242	(5,637)	5,605	11,199	(5,581)	5,618

(2) 당기와 전기 중 무형자산의 증감내역은 다음과 같습니다.

(단위: 백만원)						
구 분	제 20(당) 기			제 19(전) 기		
	회원권	소프트웨어	합 계	회원권	소프트웨어	합 계
기 초	5,443	175	5,618	5,341	158	5,499
취 득	-	43	43	1,328	83	1,411
처 분	-	-	-	(1,226)	-	(1,226)
상 각(*)	-	(56)	(56)	-	(66)	(66)
기 말	5,443	162	5,605	5,443	175	5,618

(\*) 무형자산상각비는 전액 일반관리비로 분류되어 있습니다.



12. 리스

(1) 당기와 전기 중 중 사용권자산의 증감내역은 다음과 같습니다.

(단위: 백만원)						
구 분	제 20(당) 기			제 19(전) 기		
	부동산	차량	합 계	부동산	차량	합 계
기 초	1,755	650	2,405	2,005	297	2,302
취 득	1,127	409	1,536	1,404	884	2,288
처 분	(122)	(222)	(344)	(28)	(277)	(305)
감가상각비	(1,574)	(243)	(1,817)	(1,625)	(255)	(1,880)
기 말	1,186	594	1,780	1,756	649	2,405

(2) 당기말과 전기말 현재 리스부채 할인전 계약현금흐름의 잔존만기에 따른 만기별 구성 내역은 다음과 같습니다.

1) 제 20(당) 기말

(단위: 백만원)							
구 분	1월 이하	1월초과~ 3월이하	3월초과~ 6월이하	6월초과~ 1년이하	1년초과~ 5년이하	5년 초과	합 계
부동산	106	248	248	457	-	-	1,059
차 량	22	44	67	133	362	-	628
합 계	128	292	315	590	362	-	1,687

2) 제 19(전) 기말

(단위: 백만원)							
구 분	1월 이하	1월초과~ 3월이하	3월초과~ 6월이하	6월초과~ 1년이하	1년초과~ 5년이하	5년 초과	합 계
부동산	118	243	356	710	172	-	1,599
차 량	22	45	59	119	452	-	697
합 계	140	288	415	829	624	-	2,296

(3) 당기와 전기 중 리스 인식 면제 내역은 다음과 같습니다.

(단위: 백만원)		
구 분	제 20(당) 기	제 19(전) 기
소액자산리스료	67	56
당기리스료	746	864
합 계	813	920

### 13. 종속기업에 대한 투자자산

당기말과 전기말 현재 종속기업에 대한 투자자산의 내역은 다음과 같습니다.

(단위: 백만원)						
회사명	소재지	결산월	제 20(당) 기말		제 19(전) 기말	
			지분율(%)	장부금액	지분율(%)	장부금액
신한은행	대한민국	12월	100.0	13,617,579	100.0	13,617,579
신한카드	대한민국	12월	100.0	7,919,672	100.0	7,919,672
신한금융투자	대한민국	12월	100.0	3,001,420	100.0	3,001,420
신한생명	대한민국	12월	100.0	982,775	100.0	982,775
오렌지라이프생명보험(*1)	대한민국	12월	100.0	3,221,769	59.2	2,307,315
신한캐피탈	대한민국	12월	100.0	408,922	100.0	408,922
제주은행	대한민국	12월	75.3	179,643	75.3	179,643
신한BNPP자산운용	대한민국	12월	65.0	91,565	65.0	91,565
신한대체투자운용	대한민국	12월	100.0	14,783	100.0	14,783
신한신용정보(*2)	대한민국	12월	100.0	-	100.0	15,385
SHC매니지먼트	대한민국	12월	100.0	8,655	100.0	8,655
신한디에스	대한민국	12월	100.0	13,026	100.0	13,026
신한저축은행	대한민국	12월	100.0	107,065	100.0	107,065
신한아이타스	대한민국	12월	99.8	50,092	99.8	50,092
신한리츠운용	대한민국	12월	100.0	30,000	100.0	30,000
아시아신탁	대한민국	12월	60.0	190,378	60.0	190,378
신한에이아이	대한민국	12월	100.0	42,000	100.0	42,000
네오플렉스(*3)	대한민국	12월	100.0	75,840	-	-
합 계				29,955,184		28,980,275

(\*1) 당기에 오렌지라이프생명보험 주식회사 총발행주식 중 당사가 전기말 소유하고 있던 주식을 제외한 잔여 주식을 취득하여, 오렌지라이프생명보험 주식회사는 당사의 완전자회사가 되었습니다.

(\*2) 당기 중 15,385백만원을 매각예정자산으로 분류 변경하였습니다(주석 31).

(\*3) 당기 중 네오플렉스를 인수하였습니다.

14. 기타자산

당기말과 전기말 현재 기타자산의 내역은 다음과 같습니다.

(단위: 백만원)		
구 분	제 20(당) 기말	제 19(전) 기말
임차보증금	13,195	13,195
현재가치할인차금	(118)	(204)
미수금	404,405	560,932
미수수익	16,841	6,607
선급금	-	398
선급비용	190	281
잡자산	12	11
소 계	434,525	581,220
대손충당금	(257)	(333)
합 계	434,268	580,887

15. 사채

당기말과 전기말 현재 사채의 종류별 내역은 다음과 같습니다.

(단위: 백만원)					
과 목		제 20(당) 기말		제 19(전) 기말	
		이자율	금 액	이자율	금 액
원화사채	일반사채	0.97% ~ 3.33%	8,495,000	1.41% ~ 3.56%	8,230,000
	후순위사채	3.44%	350,000	3.44%	350,000
	사채할인발행차금		(7,454)		(7,929)
	소 계		8,837,546		8,572,071
외화사채	일반사채	1.37%	544,000	-	-
	후순위사채	3.34%	544,000	3.34%	578,900
	사채할인발행차금		(5,487)		(3,331)
	소 계		1,082,513		575,569
합 계			9,920,059		9,147,640

16. 확정급여부채

(1) 확정급여제도 자산 및 부채

당기말과 전기말 현재 확정급여제도 하의 자산 및 부채의 내역은 다음과 같습니다.

(단위: 백만원)		
구 분	제 20(당) 기말	제 19(전) 기말
확정급여채무의 현재가치	20,382	22,137
사외적립자산의 공정가치	(17,245)	(17,286)
확정급여제도의 부채 인식액	3,137	4,851

(2) 순확정급여부채 증감내역

당기와 전기 중 순확정급여부채의 증감내역은 다음과 같습니다.

1) 제 20(당) 기

(단위: 백만원)			
구 분	확정급여채무	사외적립자산	순확정급여부채
기 초	22,137	(17,286)	4,851
당기손익인식:			
당기근무원가	2,261	-	2,261
순이자	606	(470)	136
소 계	2,867	(470)	2,397
기타포괄손익인식:			
재측정요소			
1) 보험수리적손익	인구통계적 가정	-	-
	재무적 가정	(394)	(394)
	경험 조정	(471)	(471)
2) 사외적립자산 수익	-	246	246
소 계	(865)	246	(619)
기타:			
급여지급액	(412)	863	451
사용자의 기여금	-	(598)	(598)
종속기업으로의 승계분	(3,345)	-	(3,345)
소 계	(3,757)	265	(3,492)
기 말	20,382	(17,245)	3,137

2) 제 19(전) 기

(단위: 백만원)				
구 분	확정급여채무	사외적립자산	순확정급여부채	
기 초	19,796	(16,394)	3,402	
당기손익인식:				
당기근무원가	1,930	-	1,930	
순이자	594	(488)	106	
소 계	2,524	(488)	2,036	
기타포괄손익인식:				
재측정요소				
1) 보험수리적손익	인구통계적 가정	418	-	418
	재무적 가정	582	-	582
	경험 조정	1,469	-	1,469
2) 사외적립자산 수익	-	250	250	
소 계	2,469	250	2,719	
기타:				
급여지급액	(1,377)	1,489	112	
사용자의 기여금	-	(2,143)	(2,143)	
종속기업으로의 승계분	(1,275)	-	(1,275)	
소 계	(2,652)	(654)	(3,306)	
기 말	22,137	(17,286)	4,851	

(\*) 확정급여제도 관련 손익은 전액 일반관리비에 포함되어 있습니다.

(3) 유형별 사외적립자산의 내역

당기말과 전기말 현재 사외적립자산은 전액 예금으로 구성되어 있습니다.

(4) 보험수리적가정

당기말과 전기말 현재 보험수리적 가정의 내역은 다음과 같습니다.

구 분	제 20(당) 기말	제 19(전) 기말	비 고
할인율	2.85%	2.81%	AA0 회사채 수익률
미래임금상승률	2.21%+승급률	2.33%+승급률	과거 5개년의 평균

(5) 민감도 분석

당기말과 전기말 현재 유의적인 각각의 보험수리적 가정이 발생가능한 합리적인 범위 내에서 변동한다면 확정급여채무에 미치는 영향은 다음과 같습니다.

(단위: 백만원)				
구 분	확정급여채무의 현재가치			
	제 20(당) 기말		제 19(전) 기말	
	1%p 증가	1%p 감소	1%p 증가	1%p 감소
할인율	(1,702)	1,934	(1,900)	2,162
임금인상율	1,929	(1,729)	2,153	(1,928)

(6) 당기말과 전기말 현재 확정급여채무의 가중평균만기는 각각 10.75년 및 11.25년입니다.

(7) 2021년 12월 31일 종료하는 회계연도 예상기여금은 2,200백만원입니다.

17. 기타부채

당기말과 전기말 현재 기타부채의 내역은 다음과 같습니다.

(단위: 백만원)		
구 분	제 20(당) 기말	제 19(전) 기말
미지급금	38,293	42,681
미지급비용	110,110	132,625
미지급법인세	324,827	444,360
미지급배당금	4,148	3,739
리스부채(*1)	1,665	2,256
제세예수금	668	57
합 계	479,711	625,718

(\*) 당기말과 전기말 현재 당사는 리스부채를 기타부채로 계상하고 있으며, 당기와 전기 중 리스부채에 대한 이자비용은 각각 33백만원, 50백만원입니다.

18. 자본

(1) 당기말과 전기말 현재 자본의 내역은 다음과 같습니다.

(단위: 백만원)			
구 분		제 20(당) 기말	제 19(전) 기말
자본금	보통주자본금(*1)	2,608,176	2,370,998
	우선주자본금	361,465	361,465
	소 계	2,969,641	2,732,463
신종자본증권		2,179,934	1,731,235
자본잉여금	주식발행초과금(*1)	11,351,424	10,155,150
	기타자본잉여금	-	73
	소 계	11,351,424	10,155,223
자본조정		(45,718)	(600,000)
기타포괄손익누계액		(6,971)	(7,420)
이익잉여금	이익준비금(*2)	2,304,595	2,191,678
	대손준비금	11,988	8,728
	손해배상책임준비금	2,000	2,000
	미처분이익잉여금	6,290,204	6,251,519
	소 계	8,608,787	8,453,925
합 계		25,057,097	22,465,426

(\*1) 당기 중 오렌지라이프생명보험 주식회사 및 네오플렉스 잔여주식 취득시 발행한 보통주 및 제3자배정유상증자로 인해 증가하였으며, 발행 관련 자본에서 차감된 비용은 148억원입니다. 제3자배정유상증자에 참여한 주주는 어피니티에쿼티파트너스 및 베어링프라이빗에쿼티아시아이며 각각 이사 1인을 실질적으로 선임할 수 있는 권리를 가지고 있습니다.

(\*2) 당기말 현재 법령 등에 의하여 이익배당이 제한되어 있는 사용이 제한된 이익잉여금으로서, 당사는금융지주회사법 제53조의 규정에 따라 이익준비금이 자본금의 총액에 달할 때까지 결산순이익금을 배당할 때마다 그 순이익금의 100분의 10 이상을 이익준비금으로 적립하고 있으며, 동 적립금은 결손보전과 자본전입 이외의 목적으로는 사용될 수 없습니다.



(2) 당기 및 전기 유통보통주식수 변동내역은 다음과 같습니다.

(단위:주)		
구분	제 20(당) 기	제 19(전) 기
기초	460,317,525	470,550,928
증가	61,317,687	-
감소	(5,039,584)	(10,233,403)
기말	516,595,628	460,317,525

(3) 당사가 발행한 우선주의 세부내역은 아래와 같습니다.

구분	주식수	약정배당율	전환청구기간(*)
전환우선주	17,482,000	발행가액 기준 연 4.0% (비누적적, 참가적)	2020년 05월 01일 ~ 2023년 04월 30일

(\*) 발행일로부터 4년, 존속기간 만료일까지 전환되지 않은 본건 우선주식은 존속기간 만료일에 보통주식으로 자동전환됩니다.

(4) 신종자본증권

당기말과 전기말 현재 자본으로 분류된 신종자본증권은 다음과 같습니다.

(단위: 백만원)					
구 분	발행일	만기일	이자율	제 20(당) 기말	제 19(전) 기말
원화신종자본증권	2015-06-25	2045-06-25	4.38%	199,455	199,455
	2017-09-15	-	3.77%	134,683	134,683
	2017-09-15	-	4.25%	89,783	89,783
	2018-04-13	-	4.08%	134,678	134,678
	2018-04-13	-	4.56%	14,955	14,955
	2018-08-29	-	4.15%	398,679	398,679
	2019-06-28	-	3.27%	199,476	199,476
	2020-09-17	-	3.12%	448,699	-
외화신종자본증권	2018-08-13	-	5.88%	559,526	559,526
합 계				2,179,934	1,731,235

(\*) 당기 중 발행된 신종자본증권 관련 자본에서 차감된 비용은 1,302백만원입니다.

상기 신종자본증권은 발행일 이후 5년 또는 10년이 지난 후 당사가 조기상환할 수 있으며, 영구채이거나 만기일에 동일한 조건으로 만기를 연장할 수 있습니다. 또한, 보통주에 대한 배당을 지급하지 않기로 결의한 경우 약정이자를 지급하지 아니할 수 있습니다.

(5) 자본조정

당기와 전기 중 자본조정의 변동내역은 다음과 같습니다.

(단위: 백만원)		
구 분	제 20(당) 기	제 19(전) 기
기초금액	(600,000)	(155,923)
자기주식 취득	(150,448)	(444,077)
자기주식 처분	554,430	-
자기주식 소각	150,300	-
기말금액	(45,718)	(600,000)

(6) 기타포괄손익누계액

당기와 전기 중 기타포괄손익누계액의 변동내역은 다음과 같습니다.

(단위: 백만원)		
구 분	제 20(당) 기	제 19(전) 기
기초금액	(7,420)	(5,449)
확정급여부채의 재측정요소	619	(2,719)
법인세 효과	(170)	748
기말금액	(6,971)	(7,420)

(7) 대손준비금

당사는 한국채택국제회계기준에 따른 대손충당금 적립액이 감독규정상 대손충당금 최저적립액에 미달하는 경우, 그 미달하는 금액을 매 결산시 대손준비금으로 적립하고 있습니다.

1) 당기말과 전기말 현재 대손준비금의 내역은 다음과 같습니다.

(단위: 백만원)		
구 분	제 20(당) 기말	제 19(전) 기말
대손준비금 기적립액	11,988	8,728
대손준비금 적립 예정금액	3,564	3,260
대손준비금 잔액	15,552	11,988

2) 당기 및 전기 중 대손준비금 반영후 조정이익 등은 다음과 같습니다.

(단위: 백만원)		
구 분	제 20(당) 기	제 19(전) 기
당기순이익	1,274,443	1,129,173
대손준비금 조정	(3,564)	(3,260)
대손준비금 반영후 조정이익	1,270,879	1,125,913
대손준비금 반영후 주당 조정이익(*)	2,347원	2,229원

(\*) 신종자본증권이자 금액이 차감되어 있습니다.

(8) 자기주식

당기와 전기 중 자기주식 취득내역은 다음과 같습니다.

1) 제20(당) 기

(단위: 백만원)					
구 분	기 초	취 득(*)	처 분(*)	소 각	기 말
주식수	13,882,062주	5,039,584주	13,882,062주	5,035,658주	3,926주
장부금액	600,000	150,448	600,000	150,300	148

(\*)오렌지라이프생명보험 주식회사와 주식교환시 보유 자기주식을 처분하였으며, 주식교환시 발생한 단주를 자기주식으로 재취득하였습니다.

2) 제19(전) 기

(단위: 백만원)				
구 분	기 초	취 득(*)	처 분	기 말
주식수	3,648,659주	10,233,403주	-	13,882,062주
장부금액	155,923	444,077	-	600,000

(\*) 주주가치 제고를 위해 삼성증권(주)과 자사주신탁계약을 체결하였으며, 이를 통해 자기주식을 취득하였습니다.

(9) 이익잉여금 처분계산서

당기와 전기 당사의 이익잉여금 처분계산서는 다음과 같습니다.

(단위: 백만원)				
내 용	제 20(당) 기		제 19(전) 기	
	처분예정일: 2021년 3월 25일		처분확정일: 2020년 3월 26일	
I. 미처분이익잉여금		6,290,204		6,251,519
1. 전기이월미처분이익잉여금	5,251,413		5,184,339	
2. 자기주식 소각	(150,325)		-	
3. 신종자본증권 이자	(85,327)		(61,993)	
4. 당기순이익	1,274,443		1,129,173	
II. 이익잉여금처분액		934,846		1,000,106
1. 이익준비금	127,444		112,917	
2. 보통주배당금	773,839		851,587	
3. 우선주배당금	29,999		32,342	
4. 대손준비금전입액	3,564		3,260	
III. 차기이월미처분이익잉여금		5,355,358		5,251,413

19. 배당금

(1) 당기와 전기 중 배당금의 내역은 다음과 같습니다.

(단위: 백만원)		
구 분	제 20(당) 기(*1)	제 19(전) 기
보통주		
총발행주식수(주)	516,599,554	474,199,587
주당액면금액(원)	5,000	5,000
1주당배당금(원)	1,500	1,850
금 액(*2)	773,839	851,587
액면배당률 (%)	30.0	37.0
전환우선주		
총발행주식수(주)	17,482,000	17,482,000
주당액면금액(원)	5,000	5,000
1주당배당금(원)	1,716	1,850
금 액	29,999	32,342
액면배당률 (%)	34.3	37.0

(\*1) 당기 배당금(안)은 2021년 3월 25일에 결의될 예정으로 당해 기간 동안에 소유주에 대한 분배금으로 인식되지 아니한 배당금액입니다.

(\*2) 자기주식을 제외한 보통주의 배당금으로 구성되어 있습니다.

(2) 당사가 발행한 우선주의 세부내역은 아래와 같습니다.

구분	주식수	약정배당율	전환청구기간(*)
전환우선주	17,482,000	발행가액 기준 연 4.0% (비누적적, 참가적)	2020년 05월 01일 ~ 2023년 04월 30일

(\*) 발행일로부터 4년, 존속기간 만료일까지 전환되지 않은 본건 우선주식은 존속기간 만료일에 보통주식으로 자동전환됩니다.

(3) 당기와 전기 중 신종자본증권이자 계산 내역은 다음과 같습니다.

(단위: 백만원)		
구 분	제 20(당) 기	제 19(전) 기
신종자본증권 액면금액	2,188,150	1,738,150
이자율	3.12% ~ 5.88%	3.27% ~ 5.88%
신종자본증권이자	85,327	61,993

20. 순이자손익

당기와 전기 중 순이자손익의 내역은 다음과 같습니다.

(단위: 백만원)
-----------

구 분		제 20(당) 기	제 19(전) 기
이자수익	현금 및 상각후원가측정 예치금	162	1,559
	상각후원가측정 대출채권	68,752	38,742
	기타	205	268
	소 계	69,119	40,569
이자비용	차입금	(8,612)	(1,800)
	사채	(222,560)	(204,965)
	기타	(33)	(50)
	소 계	(231,205)	(206,815)
순이자손익		(162,086)	(166,246)

## 21. 순수수수료손익

당기와 전기 중 순수수수료손익의 내역은 다음과 같습니다.

(단위: 백만원)			
구 분		제 20(당) 기	제 19(전) 기
수수료수익	브랜드수수료	61,907	49,754
	기타	16	10
	소 계	61,923	49,764
수수료비용	기타	(326)	(922)
순수수료손익		61,597	48,842

## 22. 배당수익

당기와 전기 중 배당수익의 내역은 다음과 같습니다.

(단위: 백만원)			
구 분	제 20(당) 기	제 19(전) 기	
종속기업 배당수익	1,385,063	1,320,944	
신종자본증권 이자수익	2,467	-	
합 계	1,387,530	1,320,944	

## 23. 신용손실충당금 환입(전입)액

당기와 전기 중 신용손실충당금 환입(전입)액의 내용은 다음과 같습니다.

(단위: 백만원)			
구 분	제 20(당) 기	제 19(전) 기	
신용손실충당금 환입(전입)액	(701)	91	

## 24. 당기손익-공정가치측정 금융상품 관련손익

당기와 전기 중 당기손익-공정가치측정 금융상품 관련손익의 내역은 다음과 같습니다.

(단위: 백만원)

구 분		제 20(당) 기	제 19(전) 기
수익증권	평가이익	4,127	500
	처분이익	7,388	17,897
	소 계	11,515	18,397
파생상품	평가손익	10,594	1,520
	거래손익	69,556	-
	소 계	80,150	1,520
합 계		91,665	19,917



25. 일반관리비

당기와 전기 중 일반관리비의 내역은 다음과 같습니다.

(단위: 백만원)			
구 분		제 20(당) 기	제 19(전) 기
종업원 급여	급여 및 상여	32,189	37,081
	퇴직급여	2,397	2,036
임차료		880	794
리스료		912	1,006
접대비		1,968	2,075
감가상각비		2,808	2,692
무형자산상각비		56	66
제세공과금		752	625
광고선전비		38,895	37,026
기타의 관리비		22,238	22,441
합 계		103,095	105,842

26. 주식기준보상

당기말 현재 당사가 보유하고 있는 주식기준보상약정은 다음과 같습니다.

(1) 주식매수선택권

(단위: 주, 원)		
구 분	6차 부여분(*)	7차 부여분(*)
① 유형	현금결제형	현금결제형
② 권리부여일	2007.3.20	2008.3.19
③ 행사가격	54,560원	49,053원
④ 최초 부여수량	1,301,050주	808,700주
⑤ 행사가능종료일	2020.8.19	2021.5.17 / 2021.9.17
⑥ 수량변동내역		
기초	58,764주	36,162주
행사 및 취소	58,764주	-
당기말	-	36,162주
⑦ 단위당 공정가치	0원	2021.5.17 행사기간 만료 : 14원 2021.9.17 행사기간 만료 : 49원

(\*) 당기말 현재 주식매수선택권은 모두 가득되었으며, 잔여수량 36,162개의 가중평균행사가격은 49,053원입니다.

(2) 성과연동형 주식보상

구 분	운영기간 종료	운영기간 미종료
① 유형	현금결제형	
② 성과조건(*1)	상대주가연동(20.0%) 및 경영지표연동(80.0%)	
③ 운영기간	부여일이 속한 연도의 개시일로부터 4년 (이연지급대상의 경우 5년)까지로 함	
④ 보고기간종료일 현재 추정 가득수량	468,013주	1,601,729주
⑤ 단위당 공정가치(*2)	2018년말 운영기간 종료 : 40,580원 2019년말 운영기간 종료 : 44,222원 2020년말 운영기간 종료 : 33,122원	32,050원

(\*1) 2020년 부여분부터 신한지주 및 신한은행은 상대주가연동(20.0%), 경영지표연동(60.0%) 외에 건전성지표연동(20.0%)을 추가 적용합니다.

(\*2) 성과연동형 주식보상에 따라 부여연도 개시일 기준 4년 후(이연대상 부여수량의 경우 5년 후)의 기준주가(기준일 전일로부터 과거 2개월, 과거 1개월, 과거 1주간 거래량 가중평균주가의 산술평균)를 현금으로 지급하는 바, 향후지급할 기준주가의 공정가치를 매결산시점 증가로 평가하고 있습니다.

(3) 주식기준보상비용

당사가 당기 및 전기 중 인식한 주식보상비용은 다음과 같습니다.

1) 제 20(당) 기

(단위: 백만원)			
구 분	지주회사 임직원	종속회사 임직원	합 계
6차 주식매수선택권	(1)	(4)	(5)
7차 주식매수선택권	(18)	(26)	(44)
성과연동형 주식보상	(257)	(3,902)	(4,159)
합 계	(276)	(3,932)	(4,208)

2) 제 19(전) 기

(단위: 백만원)			
구 분	지주회사 임직원	종속회사 임직원	합 계
5차 주식매수선택권	-	9	9
6차 주식매수선택권	(3)	(15)	(18)
7차 주식매수선택권	(5)	(6)	(11)
성과연동형 주식보상	4,678	32,646	37,324
합 계	4,670	32,634	37,304

(4) 미지급비용 및 내재가치

당사가 당기말 및 전기말 현재 주식기준보상거래와 관련하여 인식한 미지급비용 및 내재가치의 내역은 다음과 같습니다.

1) 제 20(당) 기말

(단위: 백만원)			
구 분	미지급비용(*1)		
	지주회사 임직원	종속회사 임직원(*2)	합 계
7차 주식매수선택권	1	1	2
성과연동형 주식보상	7,201	60,241	67,442
합 계	7,202	60,242	67,444

(\*1) 당기말 현재 가득된 주식기준보상거래의 내재가치는 현재 총 67,442백만원으로, 주식매수선택권은 종가 32,050원을 기준으로 내재가치를 계산하였으며, 성과연동형 주식보상은 공정가치를 내재가치로 보았습니다.

(\*2) 당사는 상기 주식기준보상약정을 당사 및 종속기업 임직원에게 부여하고 종속기업 임직원에게 지급하는 경우 해당 종속기업에서 보전받는 바, 당기말 현재 종속기업에서 보전받을 금액 60,242백만원을 미수금으로 인식하고 있습니다.

2) 제 19(전) 기말

(단위: 백만원)			
구 분	미지급비용(*1)		
	지주회사 임직원	종속회사 임직원(*2)	합 계
6차 주식매수선택권	1	4	5
7차 주식매수선택권	19	27	46
성과연동형 주식보상	10,003	81,352	91,355
합 계	10,023	81,383	91,406

(\*1) 전기말 현재 가득된 주식기준보상거래의 내재가치는 현재 총 91,355백만원으로, 주식매수선택권은 종가 43,350원을 기준으로 내재가치를 계산하였으며, 성과연동형 주식보상은 공정가치를 내재가치로 보았습니다.

(\*2) 당사는 상기 주식기준보상약정을 당사 및 종속기업 임직원에게 부여하고 종속기업 임직원에게 지급하는 경우 해당 종속기업에서 보전받는 바, 전기말 현재 종속기업에서 보전받을 금액 81,383백만원을 미수금으로 인식하고 있습니다.

27. 영업외손익

당기와 전기 중 영업외손익의 내역은 다음과 같습니다.

(단위: 백만원)			
구 분		제 20(당) 기	제 19(전) 기
영업외수익	리스사용권자산해지이익	3	20
	기타	2,490	484
	소 계	2,493	504
영업외비용	리스사용권자산해지손실	(3)	(29)
	기부금	(1,392)	(1,517)
	기타	(11)	(26)
	소 계	(1,406)	(1,572)
영업외손익		1,087	(1,068)

28. 영업수익

당기 및 전기 중 영업수익의 내역은 다음과 같습니다.

(단위: 백만원)		
구 분	제 20(당) 기	제 19(전) 기
배당수익	1,387,530	1,320,944
수수료수익	61,923	49,764
이자수익	69,119	40,569
당기손익-공정가치측정금융상품관련이익	91,665	19,917
외화관련이익	101,226	46,412
신용손실충당금환입	-	91
기타영업이익	6,944	2,333
합 계	1,718,407	1,480,030

29. 법인세

(1) 당기와 전기 중 법인세비용의 구성요소는 다음과 같습니다.

(단위: 백만원)		
구 분	제 20(당) 기	제 19(전) 기
당기 법인세 환급액	-	-
일시적차이로 인한 이연법인세 변동액	3,236	1,174
자본에 직접 반영된 법인세	(170)	748
법인세비용	3,066	1,922

(2) 당기와 전기 중 법인세비용과 회계이익의 관계는 다음과 같습니다.

(단위: 백만원)		
구 분	제 20(당) 기	제 19(전) 기
법인세비용차감전순이익	1,277,509	1,131,095
적용세율에 따른 세부담액	351,315	311,051
조정사항:		
비과세수익으로 인한 차이 조정	(334,834)	(319,666)
비공제비용으로 인한 차이 조정	906	980
기타	(14,321)	9,557
법인세비용	3,066	1,922
평균유효세율	0.24%	0.17%

(3) 당기와 전기 중 일시적차이 및 이연법인세자산(부채)의 증감내역은 아래와 같습니다.

1) 제 20(당) 기

(단위: 백만원)				
구 분	기초	당기손익반영	기타포괄손익반영	기말
당기손익-공정가치측정금융상품	(112)	(1,232)	-	(1,344)
외화환산손익	(3,955)	(1,073)	-	(5,028)
대손충당금	448	215	-	663
확정급여채무	6,088	(245)	(238)	5,605
사외적립자산	(4,754)	(57)	68	(4,743)
미지급비용	3,706	(694)	-	3,012
리스자산	(661)	171	-	(490)
리스부채	621	(163)	-	458
기타	79	11	-	90
합 계	1,460	(3,067)	(170)	(1,777)

2) 제 19(전) 기

(단위: 백만원)				
구 분	기초	당기손익반영	기타포괄손익반영	기말
당기손익-공정가치측정금융상품	(1,994)	1,882	-	(112)
외화환산손익	815	(4,770)	-	(3,955)
대손충당금	460	(12)	-	448
확정급여채무	5,244	164	680	6,088
사외적립자산	(4,317)	(505)	68	(4,754)
미지급비용	2,839	867	-	3,706
미수이자	(485)	485	-	0
리스자산	-	(661)	-	(661)
리스부채	-	621	-	621
기타	71	8	-	79
합 계	2,633	(1,921)	748	1,460

(4) 당기말과 전기말 현재 재무상태표에 이연법인세자산으로 인식되지 않은 차감할 일시적 차이 내역은 아래와 같습니다.

(단위: 백만원)		
구 분	제 20(당) 기말	제 19(전) 기말
기타누적일시적 차이	47	51

(5) 보고기간종료일 현재 이연법인세자산으로 인식되지 않은 이월결손금 및 세액공제 이월액은 없습니다.

(6) 당사의 이연법인세자산과 이연법인세부채에 대해서 동일 과세당국이 부과하는 법인세이며 당사가 당기법인세자산과 당기법인세부채를 상계할 수 있는 법적으로 집행가능한 권리와 의도를 가지고 있는 경우에만 이연법인세자산과 이연법인세부채를 상계하여 재무상태표에 표시하였습니다.

(7) 당기말과 전기말 현재 상계전 총액기준에 의한 이연법인세자산과 부채의 내역은 다음과 같습니다.

(단위: 백만원)		
구분	제 20(당) 기말	제 19(전) 기말
이연법인세자산	9,830	10,948
이연법인세부채	(11,605)	(9,488)



### 30. 주당이익

(1) 당기와 전기의 주당이익은 다음과 같습니다.

(단위: 백만원)		
구 분	제 20(당) 기	제 19(전) 기
당기순이익	1,274,443	1,129,173
차감 : 신종자본증권이자	85,327	61,993
보통주 귀속 당기순이익	1,189,116	1,067,180
가중평균유통보통주식수(*)	505,199,823	477,346,731주
기본 및 희석 주당이익	2,354원	2,236원

(\*) 당사가 발행한 보통주식수는 516,599,554주이며, 상기 가중평균유통주식수는 당기 중 취득한 자기주식과 2019년 5월 1일에 발행한 전환우선주 17,482,000주를 반영하여 산출하였습니다.

(2) 가중평균유통보통주식수의 산출내역은 다음과 같습니다.

(단위: 주)				
구 분	제 20(당) 기		제 19(전) 기	
	주식수	적수	주식수	적수
발행한 보통주식수	516,599,554	178,880,869,852	474,199,587	173,082,849,255
전환우선주	17,482,000	6,398,412,000	17,482,000	4,283,090,000
자기주식	(3,926)	(376,146,588)	(13,882,062)	(3,134,382,524)
유통보통주식수	534,077,628	184,903,135,264	477,799,525	174,231,556,731
일수		366일		365일
가중평균유통보통주식수		505,199,823		477,346,731

### 31. 약정사항 및 우발상황

#### (1) 약정사항

1) 당사는 아시아신탁 주식회사의 지분(전체 지분의 60%)을 인수하는 계약을 체결하면서 추가 지분(전체 지분의 40%)을 취득할 수 있는 주주간 약정을 체결하였습니다. 동 약정에 따라 당사는 아시아신탁 주식회사 주주가 보유하는 지분을 매수할 수 있는 권리가 있으며, 이에 대응하여 아시아신탁 주식회사 주주는 당사에 매수할 것을 청구할 수 있는 권리를 보유하고 있습니다.

당기말 현재 해당 약정에 따라 과생상품자산과 과생상품부채를 각각 39,392백만원, 22,133백만원을 인식하고 있습니다. (주석 8)

2) 당사는 산업은행과 1,000억원 규모의 차입한도약정을 맺고 있으며, 당기말 현재 실행된 금액은 없습니다.

#### (2) 매각예정자산

당사는 당기말 현재 단기간에 매각할 계획을 가지고 있는 종속기업투자주식을 매각예정자산으로 분류하였으며 해당 종속기업투자주식의 장부금액은 당기말 현재 15,385백만원입니다. (주석 13)

#### (3) 계류중인 소송 사건

당기말 현재 당사가 피고로 계류중인 소송사건은 1건(소송금액 481백만원)이 있습니다. 소송결과는 재무제표에 중대한 영향을 미치지 않을 것으로 예측되고 있으나, 추가적인 손실이 발생할 수도 있습니다.

32. 현금흐름표

(1) 현금흐름표상의 당기말과 전기말 현재 현금 및 현금성자산의 내역은 다음과 같습니다.

(단위: 백만원)		
구 분	제 20(당) 기말	제 19(전) 기말
취득일로부터 만기일이 3개월 이내인 예치금	-	164

(2) 당기와 전기 중 현금의 유입과 유출이 없는 거래의 주요 내용은 다음과 같습니다.

(단위: 백만원)		
구 분	제 20(당) 기	제 19(전) 기
종속기업 임직원에게 부여된 주식기준보상거래	21,141	19,533
연결납세에 따른 미수금과 미지급법인세의 계상	344,162	479,445
자회사 취득 관련 주식교환	890,247	-
사용권자산 관련 거래	1,192	4,285

(3) 당기 및 전기 중 재무활동으로 발생한 부채의 변동내역은 다음과 같습니다.

1) 제 20(당) 기

(단위: 백만원)				
구 분	차입부채	사채	리스부채(*)	합 계
기초	-	9,147,640	2,256	9,149,896
현금흐름변동	-	856,581	(1,672)	854,909
비현금흐름변동				
이자비용(상각)	-	3,548	33	3,581
외화차이	-	(87,710)	-	(87,710)
기타	-	-	1,048	1,048
기말	-	9,920,059	1,665	9,921,724

(\*) 상기 리스부채로 인식하지 않은 소액리스료 및 단기리스료로 인한 현금유출액은 각각 57백만원, 675백만원 입니다.

2) 제 19(전) 기

(단위: 백만원)				
구 분	차입부채	사채	리스부채(*)	합 계
기초	125,000	7,812,358	2,023	7,939,381
현금흐름변동	(125,000)	1,350,764	(1,614)	1,224,150
비현금흐름변동				
이자비용(상각)	-	2,911	50	2,961
외화차이	-	(18,393)	-	(18,393)
기타	-	-	1,797	1,797
기말	-	9,147,640	2,256	9,149,896

(\*) 상기 리스부채로 인식하지 않은 소액리스료 및 단기리스료로 인한 현금유출액은 각각 50백만원, 776백만원 입니다.

### 33. 특수관계자 거래

당사는 기업회계기준서 제1024호에 따라 종속기업, 주요 경영진 및 그 가족을 특수관계자의 범위로 정의하고 있으며, 당사와 특수관계자 사이의 거래금액 및 채권·채무잔액 등을 공시하고 있습니다. 종속기업의 내역은 '주석13'를 참조바랍니다.

(1) 당기 및 전기 중 당사와 특수관계자와의 중요한 거래내역은 다음과 같습니다.

(단위 : 백만원)			
특수관계자명	계정과목	제20(당) 기	제19(전) 기
<수익>			
신한은행	이자수익	194	263
	수수료수익	38,435	32,300
	배당수익	890,000	890,000
	대손충당금환입	96	-
	기타영업외수익	3	20
신한카드	이자수익	36,021	20,138
	수수료수익	12,255	8,275
	배당수익	330,724	337,745
	기타영업외수익	3	8
신한금융투자	이자수익	17,080	572
	수수료수익	4,474	4,610
	배당수익	7,391	20,000
신한생명	이자수익	-	4,769
	수수료수익	2,389	2,410
	배당수익	50,000	-
	대손충당금환입	2	284
신한캐피탈	이자수익	12,469	10,934
	수수료수익	1,208	1,026
	배당수익	21,365	15,480
	기타영업수익	6,946	-
	대손충당금환입	107	63
제주은행	수수료수익	217	648
	배당수익	2,420	2,310
	대손충당금환입	1	-
신한신용정보	수수료수익	3	22
	배당수익	-	1,000
	대손충당금환입	-	1
신한대체투자운용	이자수익	440	104
	수수료수익	31	11
	대손충당금환입	-	25

신한BNPP자산운용	수수료수익	140	109
	배당수익	13,585	11,115
신한디에스	이자수익	517	515
	수수료수익	18	30
신한아이타스	수수료수익	100	82
	배당수익	3,994	2,995
신한저축은행	이자수익	2,387	1,936
	수수료수익	304	195
	배당수익	5,000	1,500
	대손충당금환입	-	68
신한리츠운용	수수료수익	77	46
오렌지라이프생명보험	수수료수익	1,870	-
	배당수익	63,050	38,800
아시아신탁	수수료수익	402	-
신한에이아이	수수료수익	1	-
합 계		1,525,719	1,410,409

(단위: 백만원)

특수관계자명	계정과목	제 20(당)기	제 19(전기)
<비용>			
신한은행	이자비용	11	15
	기타일반관리비	1,233	1,261
	대손상각비	-	6
신한카드	이자비용	3	2
	기타일반관리비	55	47
	대손상각비	64	253
신한금융투자	이자비용	211	216
	수수료비용(*)	1,800	-
	기타일반관리비	6	-
	대손상각비	368	71
신한생명	이자비용	4	15
	기타일반관리비	374	566
신한대체투자	대손상각비	87	-
신한디에스	기타일반관리비	3,951	4,461
	대손상각비	266	54
신한저축은행	대손상각비	121	-
오렌지라이프생명보험	이자비용	1,410	1,432
신한에이아이	기타일반관리비	47	-
	대손상각비	1	-
합 계		10,012	8,399

(\*) 자본거래 비용으로 자본에서 직접 차감되었습니다.

(2) 당기말과 전기말 현재 당사의 특수관계자에 대한 중요한 채권·채무내역은 다음과 같습니다.

(단위: 백만원)			
특수관계자명	계정과목	제 20(당) 기말	제 19(전) 기말
<b>&lt;채권&gt;</b>			
신한은행	현금및예치금	3	167
	유형자산	1,035	1,120
	기타자산	258,536	405,869
신한카드	대출채권	1,935,200	1,463,120
	대손충당금	(867)	(767)
	유형자산	149	84
	기타자산	48,001	112,096
신한금융투자	대출채권	638,656	104,202
	대손충당금	(418)	(79)
	기타자산	59,664	13,941
신한생명	유형자산	-	441
	기타자산	5,714	8,818
오렌지라이프생명보험	기타자산	5	-
신한캐피탈	당기손익-공정가치 측정 금융자산(*)	101,446	-
	대출채권	430,000	530,000
	대손충당금	(282)	(401)
	기타자산	45,743	23,655
신한BNPP자산운용	기타자산	1,369	1,722
제주은행	기타자산	1,806	2,567
신한신용정보	기타자산	458	570
신한대체투자운용	대출채권	43,000	-
	대손충당금	(87)	-
	기타자산	659	987
신한디에스	대출채권	24,000	24,000
	대손충당금	(301)	(54)
	유형자산	548	-
	기타자산	1,740	1,211
신한아이타스	기타자산	626	824
신한저축은행	대출채권	150,000	100,000
	대손충당금	(445)	(324)
	기타자산	7,645	6,907
아시아신탁	기타자산	117	-
신한리츠운용	기타자산	1,541	590



신한에이아이	기타자산	179	-
네오플렉스	기타자산	12	-
합 계		3,755,452	2,801,266
<채무>			
신한은행	기타부채	987	975
신한카드	기타부채	430	526
신한금융투자	기타부채	-	12
신한생명	기타부채	18,917	35,179
신한캐피탈	기타부채	62	1
신한디에스	기타부채	436	914
오렌지라이프생명보험	원화사채	50,000	55,000
	기타부채	246	264
신한에이아이	기타부채	-	1
합 계		71,078	92,872

(\*) 신한캐피탈 발행 신증자본증권 매입에 대한 당기말 현재 장부금액입니다.

(3) 당기말과 전기말 현재 당사의 특수관계자와 리스 거래를 통해 인식한 사용권자산 및 리스부채는 다음과 같습니다.

(단위: 백만원)		
특수관계자명	제 20(당) 기말	제 19(전) 기말
<b>&lt;사용권자산&gt;</b>		
신한은행	1,035	1,120
신한카드	149	84
신한생명	-	441
합 계	1,184	1,645
<b>&lt;리스부채&gt;</b>		
신한은행	906	916
신한카드	154	87
신한생명	-	471
합 계	1,060	1,474

(4) 주요 자금거래

당기와 전기 중 특수관계자와의 주요 자금거래는 다음과 같습니다.

1) 제 20(당) 기

(단위: 백만원)						
특수관계자명	기초	대여	매입	회수	기타(*)	기말
신한카드	1,463,120	500,000	-	-	(27,920)	1,935,200
신한금융투자	104,202	1,107,603	-	(520,000)	(53,149)	638,656
신한캐피탈	530,000	360,000	100,000	(460,000)	1,446	531,446
신한대체투자운용	-	48,000	-	(5,000)	-	43,000
신한저축은행	100,000	50,000	-	-	-	150,000
신한디에스	24,000	-	-	-	-	24,000
합 계	2,221,322	2,065,603	100,000	(985,000)	(79,623)	3,322,302

2) 제 19(전) 기

(단위: 백만원)						
특수관계자명	기초	대여	회수	매각	기타(*)	기말
신한카드	700,000	765,800	-	-	(2,680)	1,463,120
신한금융투자	-	104,805	-	-	(603)	104,202
신한생명	391,335	-	-	(391,335)	-	-
신한캐피탈	450,000	230,000	(150,000)	-	-	530,000
신한대체투자운용	5,000	-	(5,000)	-	-	-
신한저축은행	100,000	-	-	-	-	100,000
신한디에스	-	48,000	(24,000)	-	-	24,000
합 계	1,646,335	1,148,605	(179,000)	(391,335)	(3,283)	2,221,322

(\*) 기타 자금거래는 금융자산평가 및 외화환산으로 인한 금액입니다.

(5) 주요 경영진에 대한 보상

당기와 전기 중 주요 경영진에 대한 보상의 내역은 다음과 같습니다.

(단위: 백만원)		
구 분	제 20(당) 기	제 19(전) 기
장단기종업원급여	3,236	3,652
퇴직급여	50	46
주식기준보상(*)	69	2,355
합 계	3,355	6,053

(\*) 상기 주식기준보상비용은 가득기간 중인 주식기준보상약정에 대한 비용입니다.

(6) 당기 및 전기 중 당사가 발행한 사채를 당사의 종속기업인 신한금융투자가 인수한 금액은 600억원 및 1,500억원입니다.

(7) 당기말 현재 종속기업인 신한카드에게 제공받은 신용카드 사용한도약정금액은 4,000백만원입니다.

34. 국내외 경제상황변화로 인한 불확실성

코로나 바이러스(COVID-19) 전염병의 급속한 확산은 세계 경제에 부정적인 영향을 미치고 있습니다. 당사는 기업회계기준서 제1109호 '금융상품'에 따라 기대신용손실을 추정하는 데에 미래전망정보를 사용하고 있으며, 당기 동안 COVID-19 바이러스의 확산에 의해 미래전망정보에 상당한 변화가 존재하였습니다. 이에 따라 경기상황이 기존 예측시보다 침체될 것으로 예상되어, 예측부도율 산출을 위한 주요변수인 경제성장률, 민간소비증감률, 종합주가 지수 등에 대한 변경된 미래전망정보를 이용하여 2020년 기말 시점 예측부도율을 재추정하였습니다. 당사는 COVID-19 바이러스가 경제에 미치는 영향 등을 지속적으로 모니터링할 것입니다.

## 6. 기타 재무에 관한 사항

### 가. 기타 재무제표 이용에 유의하여야 할 사항

기타 자세한 사항은 연결재무제표 주석 및 재무제표 주석을 참조하시기 바랍니다.

### 나. 대손충당금 설정현황(연결기준)

#### (1) 계정과목별 대손충당금 설정 내용

(단위 : 백만원)

구분	계정과목	채권금액	대손충당금	대손충당금 설정률
2020년 말	원화대출금	280,630,440	1,500,081	0.53%
	외화대출금	29,385,070	428,922	1.46%
	신용카드채권	23,759,422	880,236	3.70%
	기타	25,012,686	251,727	1.01%
	합계	358,787,618	3,060,966	0.85%
2019년 말	원화대출금	253,273,465	1,274,576	0.50%
	외화대출금	26,743,474	337,748	1.26%
	신용카드채권	24,024,491	850,468	3.54%
	기타	21,381,678	222,043	1.04%
	합계	325,423,108	2,684,835	0.83%
2018년 말	원화대출금	232,966,466	1,393,230	0.60%
	외화대출금	20,913,768	293,084	1.40%
	신용카드채권	22,447,614	797,316	3.55%
	기타	25,532,912	241,438	0.95%
	합계	301,860,760	2,725,068	0.90%

(주) 회사 계정과목체계에 따른 분류

#### (2) 대손충당금 변동 내역

< 제20(당)기말 >

(단위: 백만원)							
구분	상각후원가측정대출채권			기타(*1)			합계
	12개월	전체기간	신용이 손상된	12개월	전체기간	신용이 손상된	
	기대신용손실	기대신용손실	금융자산	기대신용손실	기대신용손실	금융자산	
기초 대손충당금	734,549	995,040	955,246	33,987	7,272	37,590	2,763,684
12개월 기대신용손실로 대체	109,984	-108,019	-1,965	286	-273	-13	-
전체기간 기대신용손실로 대체	-70,614	86,360	-15,746	-259	264	-5	-
신용이 손상된 금융자산으로 대체	-5,751	-63,443	69,194	-256	-1,492	1,748	-
전입(환입)액	262,634	418,662	609,399	-2,143	2,650	33,278	1,324,480
상각액	-	-	-1,146,776	-	-	-26,814	-1,173,590
할인차금 상각	-	-	-28,588	-	-	-	-28,588

매각	-1,069	-8	-43,260	-2	-	-32	-44,371
상각채권 회수	-	-	350,009	-	-	2,166	352,175
기타(*2)	-96,743	-193,407	245,278	4,078	-140	1,012	-39,922
기말 대손충당금	932,990	1,135,185	992,791	35,691	8,281	48,930	3,153,868

(\*1) 상각후원이 측정 예치금 및 기타금융자산의 대손충당금을 포함하고 있습니다.

(\*2) 기타 변동액은 채권조정, 출자전환, 환율변동 등으로 인한 금액입니다.

### <제19기 말>

(단위: 백만원)							
구 분	상각후원가측정대출채권			기타(*1)			합 계
	12개월	전체기간	신용이 손상된	12개월	전체기간	신용이 손상된	
	기대신용손실	기대신용손실	금융자산	기대신용손실	기대신용손실	금융자산	
기초 대손충당금	731,000	1,027,922	966,146	39,927	6,930	24,764	2,796,689
12개월 기대신용손실로 대체	125,371	-122,356	-3,015	458	-453	-5	-
전체기간 기대신용손실로 대체	-65,967	156,992	-91,025	-231	244	-13	-
신용이 손상된 금융자산으로 대체	-2,757	-20,987	23,744	-172	-2,310	2,482	-
전입(환입)액	2,014	269,819	639,065	2,822	2,667	28,456	944,843
상각액	-	-	-858,722	-	-	-29,456	-888,178
할인차금 상각	-	-	-25,211	-	-	-	-25,211
매각	-6	-486	-52,817	-	-	-	-53,309
상각채권 회수	-	-	325,906	-	-	1,873	327,779
기타(*2)	-70,784	-319,596	6,783	-9,738	9	435	-392,891
사업결합	15,678	3,732	24,392	921	185	9,054	53,962
기말 대손충당금	734,549	995,040	955,246	33,987	7,272	37,590	2,763,684

(\*1) 상각후원이 측정 예치금 및 기타금융자산의 대손충당금을 포함하고 있습니다.

(\*2) 기타 변동액은 채권조정, 출자전환, 환율변동 등으로 인한 금액입니다.

### < 제18기 말 >

(단위: 백만원)							
구 분	상각후원가측정대출채권			기타(*1)			합 계
	12개월	전체기간	신용이 손상된	12개월	전체기간	신용이 손상된	
	기대신용손실	기대신용손실	금융자산	기대신용손실	기대신용손실	금융자산	
기초 대손충당금	730,613	1,088,259	1,053,114	39,048	7,666	20,166	2,938,866
12개월 기대신용손실로 대체	154,164	-153,315	-849	581	-578	-3	-
전체기간 기대신용손실로 대체	-68,934	110,890	-41,956	-212	222	-10	-
신용이 손상된 금융자산으로 대체	-2,840	-42,111	44,951	-94	-2,209	2,303	-
전입(환입)액	62,580	92,392	549,543	-1,998	1,775	24,293	728,585
상각액	-	-	-851,397	-	-	-20,984	-872,381
할인차금 상각	-	-	-20,778	-	-	-	-20,778
매각	-636	-374	-59,567	-	-7	-2,736	-63,320
상각채권 회수	-	-	311,280	-	-	1,815	313,095
기타(*2)	-143,947	-67,819	-18,195	2,602	61	-80	-227,378
기말 대손충당금	731,000	1,027,922	966,146	39,927	6,930	24,764	2,796,689

(\*1) 상각후원이 측정 예치금 및 기타금융자산의 대손충당금을 포함하고 있습니다.

(\*2) 기타 변동액은 채권조정, 출자전환, 환율변동 등으로 인한 금액입니다.

## 다. 대출채권 관련 대손충당금 설정 방침

신용리스크는 차주 또는 거래상대방의 부도, 계약불이행 등 채무불이행으로 인하여 발생할 수 있는 잠재적인 경제적 손실 위험을 의미하며, 연결실체가 부담하는 가장 큰 리스크입니다. 신용리스크 관리 대상은 난내계정은 물론, 보증, 대출약정, 파생상품 거래 등 난외계정을 포함하여 신용리스크에 의한 경제적 손실이 발생할 수 있는 모든 대상을 포함하고 있습니다.

### (1) 손상 측정에 사용된 변수, 가정 및 기법

#### 1) 최초 인식 후 신용위험의 유의적인 증가 여부를 판단하는 방법

연결실체는 최초 인식 후에 금융상품의 신용위험이 유의적으로 증가하였는지를 매 보고기간 말에 평가하며, 신용위험의 유의적인 증가를 평가할 때 기대신용손실액의 변동이 아니라 금융상품의 기대존속기간에 걸친 채무불이행 발생 위험의 변동을 사용합니다. 이러한 평가를 하기 위해, 보고기간 말의 금융상품에 대한 채무불이행 발생 위험을 최초 인식일의 채무불이행 발생 위험과 비교하고 최초 인식 후에 신용위험의 유의적인 증가를 나타내는 정보로서 과도한 원가나 노력 없이 이용할 수 있고 합리적이고 뒷받침될 수 있는 정보를 고려합니다. 이러한 정보는 연결실체가 보유한 채무불이행 경험 데이터와 내부 신용 평가 전문가의 분석결과를 포함합니다.

#### ① 채무불이행 위험의 측정

연결실체는 채무불이행 위험과 합리적인 상관관계가 있는 것으로 확인된 관측 자료와 과거 경험에 기반한 판단을 근거로 개별 익스포저에 대하여 내부 신용등급을 부여합니다. 내부 신용등급은 채무불이행 위험을 나타내는 질적·양적 요소를 고려하여 결정되며, 이러한 요소는 익스포저의 특성과 차주의 유형에 따라 다를 수 있습니다.

개별 익스포저의 최초 인식시점에 관측된 차주의 정보에 근거하여 부여된 내부 신용등급은 이후 지속적인 관찰 및 검토 결과에 따라 변동될 수 있습니다.

#### ② 부도율 기간구조의 측정

내부 신용등급은 부도율 기간구조를 결정하기 위한 주요 투입변수입니다. 연결실체는 신용 위험에 노출된 익스포저의 양태와 채무불이행 정보를 상품과 차주의 유형, 그리고 내부 신용 평가 결과 별로 분석하여 축적하고 있으며, 이러한 분석의 수행 시 일부 포트폴리오의 경우 외부 신용 평가 기관으로부터 입수한 정보를 활용합니다.

연결실체는 축적된 데이터로부터 익스포저의 잔여 만기에 대한 부도율을 추정하고 추정된 부도율의 시간의 경과에 따른 변동을 예측하기 위하여 통계적 기법을 적용합니다.

#### ③ 신용위험의 유의적인 증가

연결실체는 신용위험의 유의적인 증가를 판단하기 위하여 포트폴리오 별로 정의된 지표를 활용하며, 이러한 지표는 일반적으로 내부 신용등급의 변동으로부터 추정된 채무불이행 위험의 변동과 질적 판단 요소, 그리고 연체일수 등으로 구성되어 있습니다. 연결실체가 최초 인식 후 금융상품의 신용위험이 유의적으로 증가했는지를 판단하기 위하여 적용한 방법은 아래와 같습니다.

기업익스포저	소매익스포저	카드익스포저
신용등급의 유의적인 변동	신용등급의 유의적인 변동	신용등급의 유의적인 변동

계속연체일수 30일 초과	계속연체일수 30일 초과	연체일수 7일 초과(개인카드)
자산건전성등급 '요주의' 이하	자산건전성등급 '요주의' 이하	자산건전성등급 '요주의' 이하
조기경보모형 모니터링 등급	조기경보모형 모니터링 등급	특정연체 Pool Segment
완전자본잠식	특정 Pool Segment	-
감사의견 부적정 또는 의견거절	집단대출 부실 시공사 연관 여신	-
3년 연속 이자보상배율 1미만 또는 2년 연속부의 영업현금흐름	기타 신용위험의 유의적 증가를 확인할 수 있는 지표가 식별된 여신	-
기타 신용위험의 유의적 증가를 확인할 수 있는 지표가 식별된 여신	-	-

연결실체는 특정 익스포저의 연체일수가 30일을 초과하는 경우(단, 특정 포트폴리오에 대하여 7일을 초과하는 경우) 해당 금융자산의 신용위험이 최초 인식 후에 유의적으로 증가한 것으로 간주합니다. 연결실체는 연결실체가 차주로부터 수취할 계약상 지급액을 완전히 수취하지 못한 가장 빠른 일자로부터 연체일수를 산정하며 차주에게 부여한 유예기간은 고려하지 않습니다..

연결실체는 신용위험의 유의적인 증가 여부를 판단하기 위한 기준을 다음의 관점에서 정기적으로 검토합니다.

- 채무불이행의 발생 이전에 신용위험의 유의적인 증가 여부가 식별될 것
- 신용위험의 유의적인 증가 여부를 판단하고자 수립한 기준이 연체일수 기준보다 선제적인 예측력을 나타낼 것
- 판단기준을 적용한 결과 12개월 기대신용손실 적립대상과 전체기간 기대신용손실의 적립대상 간의 과도하게 빈번한 이동이 없을 것

## 2) 변경된 금융자산

금융자산의 계약상 현금흐름이 재협상 등을 통하여 변경되었으나 제거되지 아니하는 경우, 연결실체는 해당 금융자산의 최초 인식 시점에 변경 전 계약 조건에 따라 측정된 채무불이행 위험과 변경된 조건에 따라 보고기간말 현재 측정된 채무불이행 위험을 비교하여 신용위험이 유의적으로 증가했는지를 판단합니다.

연결실체는 채무불이행 위험을 관리하고 회수가능성을 제고하기 위하여 재무적 곤경에 처한 고객에게 실행된 대출상품 등의 계약상 현금흐름을 조정(이하 '채권채무재조정')할 수 있습니다. 이러한 조정은 일반적으로 만기의 연장, 이자 지급 주기의 변경 및 계약상 기타 조건의 변경 등으로 이루어집니다.

채권채무재조정은 일반적으로 신용위험의 유의적인 증가를 나타내는 질적 지표이며, 연결실체는 이러한 조정 대상에 해당할 것으로 예상되는 익스포저에 대하여 전체기간 기대신용손실을 인식하고 있습니다. 차주가 채권채무재조정에 따라 변경된 계약상 현금흐름의 지급을 충실히 이행하거나 또는 해당 차주의 내부 신용등급이 전체기간 기대신용손실을 인식하기 이전의 수준으로 회복된 경우 해당 익스포저에 대하여 다시 12개월 기대신용손실을 인식합니다.

## 3) 채무불이행 위험

연결실체는 금융자산이 아래의 상황 중 하나 이상에 해당할 때 해당 자산이 채무불이행 상태에 있는 것으로 간주합니다.



- 차주가 계약상 지급일로부터 90일 이상 연체한 경우
- 기타 연결실체가 담보권 등을 행사하지 않고 원리금을 회수하는 것이 불가능하다고 판단하는 경우

차주의 채무불이행 여부를 판단할 때 연결실체는 아래의 지표를 활용합니다.

- 질적 요소(예: 계약 조건의 위반)
- 양적 요소(예: 동일 차주가 연결실체에 대한 하나 이상의 지급의무를 이행하지 않는 경우 각 지급의무별 연체일수 단, 특정 포트폴리오의 경우 개별 금융상품 단위 별로 연체일수 등을 활용)
- 내부 관측자료 및 외부로부터 입수한 정보

연결실체가 적용하고 있는 채무불이행의 정의는 규제자본관리 목적에서 정의하고 있는 부도의 정의와 대체로 일치하며, 채무불이행 여부를 판단하기 위하여 활용하는 정보와 각 정보의 활용도는 상황에 따라 다를 수 있습니다.

#### 4) 미래전망정보의 반영

연결실체는 기대신용손실의 측정시 다양한 정보를 기초로 내부 전문가그룹이 제시 한 미래 전망정보를 반영합니다. 이러한 미래전망정보의 예측을 위하여 연결실체는 국내·외 연구기관 또는 정부 및 공공기관 등에서 공개한 경제전망 등을 활용합니다.

연결실체는 편의가 배제된 중립적인 관점에서 예상되는 미래 거시경제적 상황을 기대예상손실의 측정에 반영합니다. 이러한 관점에서의 기대예상손실은 가장 발생가능성이 높다고 판단되는 상황을 반영하며, 연결실체가 사업 계획과 경영 전략의 수립 시 근거한 예측과 동일한 가정에 기초합니다.

연결실체는 과거에 경험한 데이터를 분석하여 각 포트폴리오별로 신용위험과 신용손실의 예측에 필요한 주요 거시경제변수를 아래와 같이 식별하고, 각 변수별 신용위험간 상관관계를 도출하였습니다. 연결실체가 당기 중 사용한 거시경제변수는 시나리오 별로 다음과 같습니다.

#### [Upside 시나리오]

주요 변수(*1)	상관관계	2020년 4Q(*2)	2021년			
			1Q	2Q	3Q	4Q
GDP성장률(YoY %)	(-)	-2.8	0.0	3.9	3.0	4.3
민간소비증감률(YoY %)	(-)	-4.8	3.0	2.3	3.5	4.1
설비투자증감률(YoY %)	(-)	3.5	5.5	6.5	1.5	5.0
소비자물가지수 상승률(%)	(-)	0.3	0.6	0.9	0.8	0.9
경상수지(억달러)	(-)	170.0	130.0	160.0	190.0	180.0
국고채 3년 금리(%)	-	0.90	1.00	1.00	1.10	1.10

#### [Central 시나리오]

주요 변수(*1)	상관관계	2020년 4Q(*2)	2021년			
			1Q	2Q	3Q	4Q
GDP성장률(YoY %)	(-)	-2.8	-0.7	3.6	2.5	3.7
민간소비증감률(YoY %)	(-)	-4.8	2.6	2.1	3.0	3.5
설비투자증감률(YoY %)	(-)	3.5	5.0	6.0	0.8	4.5
소비자물가지수 상승률(%)	(-)	0.3	0.5	0.9	0.7	0.8
경상수지(억달러)	(-)	170.0	120.0	150.0	180.0	170.0
국고채 3년 금리(%)	-	0.90	1.00	1.00	1.00	1.00

#### [Downside 시나리오]

주요 변수(*1)	상관관계	2020년 4Q(*2)	2021년			
			1Q	2Q	3Q	4Q
GDP성장률(YoY %)	(-)	-2.8	-1.5	2.3	1.7	3.0

민간소비증감률(YoY %)	(-)	-4.8	1.9	1.1	2.6	3.4
설비투자증감률(YoY %)	(-)	3.5	3.5	4.5	-1.0	3.0
소비자물가지수 상승률(%)	(-)	0.3	0.4	0.8	0.6	0.7
경상수지(억달러)	(-)	170.0	110.0	140.0	170.0	160.0
국고채 3년 금리(%)	-	0.90	1.10	1.10	1.10	1.10

(\*1) 신한은행은 민간소비증감률, 설비투자증감률을 신한카드의 GDP성장률, 민간소비증감률, 소비자물가 지수 상승률, 경상수지, 국고채 3년 금리를 주요 변수로 적용하였습니다.

(\*2) 회사의 부도 예측 기간을 고려하여 미래 경제 전망을 반영하였습니다.

(주) 위의 거시경제전망 수치는 국내외 연구기관 등의 정보를 기초로 연결실체가 기대신용손실 산정 목적으로 추정된 것으로서, 타 기관 등의 예측치와는 차이가 있을 수 있습니다.

연결실체가 사용한 거시경제변수와 채무불이행 위험 간의 예측된 상관관계는 과거 10년 이상의 장기데이터를 기초로 도출되었습니다.

코로나 19(COVID-19)로 경기상황이 기존 예측시보다 침체될 것으로 예상되어 예측부도율 산출을 위한 주요변수인 종합주가지수, 민간소비증감률, 경제성장률 등에 대한 변경된 미래 전망정보를 이용하여 2020년 기말 시점 예측부도율을 재추정하였습니다. 이에 따라 일부 포트폴리오의 예측부도율이 상승하였습니다.

이로 인해 신한은행은 위의 미래전망정보 및 이자납입/분할상환 유예 차주의 Stage2분류 효과 등을 반영하여 약 2,860억원의 COVID-19 총당금을 추가 적립하였으며, 신한카드는 미래 전망정보 및 미래전망정보의 기대신용손실간와 상관관계 모형을 업데이트하여 약 524억의 COVID-19 총당금을 추가 적립하였습니다.

연결실체는 기대신용손실측정을 위한 미래전망정보를 적용함에 있어 복수의 경제시나리오를 고려하였으며, Upside, Central, Downside 시나리오의 가중치를 100% 가정하고 다른 가정은 동일할 경우 주요 회사의 기대신용손실총당금에 미치는 영향에 따른 민감도 분석은 다음과 같습니다.

주요그룹사	민감도 : 총당금 변동금액(단위 : 백만원)		비고
	Upside(100%)	Downside(100%)	
신한은행	(3,332)	26,507	미래전망정보 업데이트
신한카드	(24,109)	35,205	

## 5) 기대신용손실의 측정

기대신용손실의 측정에 투입된 주요 변수는 아래와 같습니다.

- 기간별 부도율(PD)
- 부도 시 손실률(LGD)
- 부도 시 익스포져(EAD)

이러한 신용위험측정요소는 연결실체가 내부적으로 개발한 통계적 기법과 과거 경험데이터로부터 추정되었으며 미래전망정보의 반영을 통하여 조정되었습니다.

기간별 부도율 추정치는 특정 시점을 기준으로 통계적 모형에 기반하여 거래상대방과 익스포져의 특성을 반영하여 추정되었습니다. 연결실체는 추정에 활용된 통계적 신용평가 모형의 개발을 위하여 연결실체의 자체적으로 보유한 정보를 활용하였으며, 일부 포트폴리오(예: 대기업군 등)의 경우 시장에서 관측된 정보를 추가적으로 고려하였습니다. 거래상대방 또는 익스포져가 특정 등급 간에 집중적으로 분포하는 경우, 해당 등급별 부도율의 측정 방식을 조정하며, 등급별 부도율은 익스포져의 계약 만기를 고려하여 추정되었습니다.

부도 시 손실률은 부도 발생 시 예상되는 손실의 정도를 의미합니다. 연결실체는 과거 부도 익스포져로부터 측정된 경험 회수율에 기반하여 부도 시 손실률을 산출하였습니다. 부도 시 손실률의 측정 모형은 담보의 유형, 담보에 대한 선순위, 차주의 유형 및 회수에 소요된 비용을 반영하도록 개발되었으며, 특히 소매 대출상품의 부도 시 손실률 모형은 담보의 대출비율(Loan to Value, LTV)을 주요 변수로 사용합니다. 부도 시 손실률 산출에 반영된 회수율은 유효이자율로 할인된 회수금액의 현재가치를 기준으로 산정됩니다.

부도 시 익스포져는 부도 발생 시점의 예상되는 익스포져를 의미합니다. 연결실체는 현재 실행된 익스포져가 계약 상 한도 내에서 부도 시점까지 추가적으로 사용될 것으로 예상되는 비율을 반영하여 부도 시 익스포져를 도출합니다. 금융자산의 부도 시 익스포져는 해당 자산의 총 장부금액과 동일하며, 대출 약정과 금융 보증 계약의 부도 시 익스포져는 기인출 사용 금액과 향후 추가 사용될 것으로 예상되는 금액의 합계로 산정됩니다.

연결실체는 금융자산의 기대신용손실 측정 시 계약 상 만기를 기준으로 기대신용손실 측정 대상 기간을 반영합니다.

부도율, 부도 시 손실률 및 부도 시 익스포져의 위험측정요소는 아래와 같은 구분 기준에 따라 집합적으로 추정됩니다.

- 상품의 유형
- 내부 신용등급
- 담보의 유형
- 담보대출비율(LTV)
- 차주가 속한 산업군
- 차주 또는 담보의 소재지
- 연체일수

집합을 구분하는 기준은 집합의 동질성을 유지하도록 정기적으로 검토되며 필요한 경우 조정됩니다. 연결실체는 내부적으로 충분한 수준의 과거 경험으로부터 축적된 자료를 보유하지 못한 특정 포트폴리오의 경우 외부 벤치마크 정보를 활용하여 내부 정보를 보완하였습니다.



6) 금융자산의 제각

연결실체는 현실적으로 원리금의 회수가능성이 없다고 판단된 대출상품 또는 채무증권의 부분 또는 전체를 제각합니다. 일반적으로 차주가 원리금 상환에 총당할 수 있는 충분한 자원 또는 소득이 없다고 판단될 때 제각을 실행하며, 이러한 제각 여부의 판단은 연결실체의 내부 규정에 따르며 필요한 경우 외부 기관으로부터의 승인을 득하여 실행됩니다. 제각과는 별개로 연결실체는 금융자산의 제각 이후에도 자체 회수 정책에 따라 지속적으로 회수권을 행사할 수 있습니다.

라. 금융상품의 공정가치 측정

- 상기 3. 연결재무제표 주석의 '4. 금융상품 위험 관리' 를 참고하시기 바랍니다.

마. 채무증권 발행실적 등

① 채무증권 발행 실적

- 별도기준

(기준일 : 2020년 12월 31일 )

(단위 : 백만원, %)

발행회사	증권종류	발행방법	발행일자	권면(전자등록) )총액	이자율	평가등급 (평가기관)	만기일	상환 여부	주관회사
신한금융지주	전자단기사채	사모	2020.01.30	120,000	1.64	A1(한신평,한기평,NICE)	2020.03.06	상환	BNK투자증권
신한금융지주	회사채	공모	2020.02.06	130,000	1.57	AAA(한신평,한기평,NICE)	2023.02.06	미상환	NH투자증권
신한금융지주	회사채	공모	2020.02.06	120,000	1.66	AAA(한신평,한기평,NICE)	2025.02.06	미상환	NH투자증권
신한금융지주	회사채	공모	2020.02.06	60,000	1.81	AAA(한신평,한기평,NICE)	2030.02.06	미상환	NH투자증권
신한금융지주	회사채	공모	2020.03.16	50,000	1.32	AAA(한신평,한기평,NICE)	2023.03.16	미상환	교보증권
신한금융지주	전자단기사채	사모	2020.03.23	19,000	2.01	A1(한신평,한기평,NICE)	2020.04.23	상환	BNK투자증권
신한금융지주	기업어음증권	사모	2020.03.24	170,000	3.01	A1(한신평,한기평,NICE)	2020.12.23	상환	유진투자증권
신한금융지주	기업어음증권	사모	2020.03.24	50,000	3.01	A1(한신평,한기평,NICE)	2020.12.23	상환	키움증권
신한금융지주	기업어음증권	사모	2020.03.24	20,000	3.01	A1(한신평,한기평,NICE)	2020.12.23	상환	흥국증권
신한금융지주	기업어음증권	사모	2020.03.24	100,000	2.89	A1(한신평,한기평,NICE)	2020.09.25	상환	DB투자증권
신한금융지주	기업어음증권	사모	2020.03.24	30,000	2.02	A1(한신평,한기평,NICE)	2020.06.22	상환	부국증권
신한금융지주	기업어음증권	사모	2020.03.24	50,000	3.01	A1(한신평,한기평,NICE)	2020.12.23	상환	유진투자증권
신한금융지주	회사채	공모	2020.04.10	150,000	1.54	AAA(한신평,한기평,NICE)	2022.04.10	미상환	한양증권
신한금융지주	회사채	공모	2020.04.10	210,000	1.70	AAA(한신평,한기평,NICE)	2025.04.10	미상환	한양증권
신한금융지주	회사채	공모	2020.04.22	140,000	1.65	AAA(한신평,한기평,NICE)	2025.04.22	미상환	한양증권

신한금융지주	회사채	공모	2020.05.28	160,000	1.45	AAA(한신평,한기평,NICE)	2025.05.28	미상환	한양증권
신한금융지주	전자단기사채	사모	2020.09.14	5,000	0.81	A1(한신평,한기평,NICE)	2020.12.14	상환	BNK투자증권
신한금융지주	조건부차분증권	공모	2020.09.17	450,000	3.12	AA-(한신평,한기평,NICE)	-	미상환	한국투자증권/한양증권/NH증권
신한금융지주	회사채	공모	2020.10.29	150,000	1.17	AAA(한신평,한기평,NICE)	2023.10.29	미상환	한양증권
신한금융지주	회사채	공모	2020.10.29	150,000	1.40	AAA(한신평,한기평,NICE)	2025.10.29	미상환	한양증권
신한금융지주	전자단기사채	사모	2020.12.14	5,000	0.97	A1(한신평,한기평,NICE)	2021.03.12	미상환	BNK투자증권
신한금융지주	회사채	공모	2020.12.23	180,000	1.51	AAA(한신평,한기평,NICE)	2025.12.23	미상환	한양증권
합계	-	-	-	2,519,000	-	-	-	-	-

## - 연결기준

(기준일 : 2020년 12월 31일 )

(단위 : 백만원, %)

발행회사	증권종류	발행방법	발행일자	권면총액	이자율	평가등급 (평가기관)	만기일	상환여부	주관회사
신한금융지주	전자단기사채	사모	2020.01.30	120,000	1.64	A1(한신평,한기평,NICE)	2020.03.06	상환	BNK투자증권
신한금융지주	회사채	공모	2020.02.06	130,000	1.57	AAA(한신평,한기평,NICE)	2023.02.06	미상환	NH투자증권
신한금융지주	회사채	공모	2020.02.06	120,000	1.66	AAA(한신평,한기평,NICE)	2025.02.06	미상환	NH투자증권
신한금융지주	회사채	공모	2020.02.06	60,000	1.81	AAA(한신평,한기평,NICE)	2030.02.06	미상환	NH투자증권
신한금융지주	회사채	공모	2020.03.16	50,000	1.32	AAA(한신평,한기평,NICE)	2023.03.16	미상환	교보증권
신한금융지주	전자단기사채	사모	2020.03.23	19,000	2.01	A1(한신평,한기평,NICE)	2020.04.23	상환	BNK투자증권
신한금융지주	기업어음증권	사모	2020.03.24	170,000	3.01	A1(한신평,한기평,NICE)	2020.12.23	상환	유진투자증권
신한금융지주	기업어음증권	사모	2020.03.24	50,000	3.01	A1(한신평,한기평,NICE)	2020.12.23	상환	키움증권
신한금융지주	기업어음증권	사모	2020.03.24	20,000	3.01	A1(한신평,한기평,NICE)	2020.12.23	상환	흥국증권
신한금융지주	기업어음증권	사모	2020.03.24	100,000	2.89	A1(한신평,한기평,NICE)	2020.09.25	상환	DB투자증권
신한금융지주	기업어음증권	사모	2020.03.24	30,000	2.02	A1(한신평,한기평,NICE)	2020.06.22	상환	부국증권
신한금융지주	기업어음증권	사모	2020.03.24	50,000	3.01	A1(한신평,한기평,NICE)	2020.12.23	상환	유진투자증권
신한금융지주	회사채	공모	2020.04.10	150,000	1.54	AAA(한신평,한기평,NICE)	2022.04.10	미상환	한양증권
신한금융지주	회사채	공모	2020.04.10	210,000	1.70	AAA(한신평,한기평,NICE)	2025.04.10	미상환	한양증권
신한금융지주	회사채	공모	2020.04.22	140,000	1.65	AAA(한신평,한기평,NICE)	2025.04.22	미상환	한양증권
신한금융지주	회사채	공모	2020.05.28	160,000	1.45	AAA(한신평,한기평,NICE)	2025.05.28	미상환	한양증권
신한금융지주	전자단기사채	사모	2020.09.14	5,000	0.81	A1(한신평,한기평,NICE)	2020.12.14	상환	BNK투자증권
신한금융지주	조건부차분증권	공모	2020.09.17	450,000	3.12	AA-(한신평,한기평,NICE)	영구	미상환	한국투자증권/한양증권/NH증권
신한금융지주	회사채	공모	2020.10.29	150,000	1.17	AAA(한신평,한기평,NICE)	2023.10.29	미상환	한양증권
신한금융지주	회사채	공모	2020.10.29	150,000	1.40	AAA(한신평,한기평,NICE)	2025.10.29	미상환	한양증권
신한금융지주	전자단기사채	사모	2020.12.14	5,000	0.97	A1(한신평,한기평,NICE)	2021.03.12	미상환	BNK투자증권
신한금융지주	회사채	공모	2020.12.23	180,000	1.51	AAA(한신평,한기평,NICE)	2025.12.23	미상환	한양증권
신한은행	기업어음증권	사모	2020.01.07	5,440	2.02	A(S&P)	2020.12.31	상환	Bank of America
신한은행	기업어음증권	사모	2020.01.10	5,440	1.92	A(S&P)	2020.07.08	상환	Bank of America
신한은행	외화표시 회사채	사모	2020.01.14	54,400	3M USD Libor + 0.60	Aa3(Moody's)	2023.01.14	미상환	CA-CIB
신한은행	기업어음증권	사모	2020.01.16	43,520	1.94	A(S&P)	2020.10.09	상환	Bank of America
신한은행	회사채	공모	2020.01.29	10,000	2.10	AAA(한신평,한기평,NICE)	2040.01.29	미상환	신영증권
신한은행	기업어음증권	사모	2020.02.18	21,760	1.72	A(S&P)	2020.04.20	상환	Bank of America
신한은행	조건부차분증권	공모	2020.02.25	240,000	2.88	AAA(한신평,한기평,NICE)	영구채	미상환	교보증권
신한은행	조건부차분증권	공모	2020.02.25	50,000	3.08	AAA(한신평,한기평,NICE)	영구채	미상환	교보증권
신한은행	회사채	공모	2020.03.02	250,000	1.22	AAA(한신평,한기평,NICE)	2021.01.02	미상환	삼성증권
신한은행	회사채	공모	2020.03.03	300,000	1.19	AAA(한신평,한기평,NICE)	2021.01.03	미상환	하나금융투자
신한은행	회사채	공모	2020.03.04	100,000	1.32	AAA(한신평,한기평,NICE)	2023.03.04	미상환	하나금융투자
신한은행	회사채	공모	2020.03.05	250,000	1.15	AAA(한신평,한기평,NICE)	2020.06.05	상환	이베스트증권
신한은행	회사채	공모	2020.03.09	200,000	1.16	AAA(한신평,한기평,NICE)	2021.02.09	미상환	삼성증권

신한은행	외환표시 회사 채	사모	2020.03.12	54,400	3M USD Libor + 0.60	Aa3(Moody's)	2023.03.12	미상환	HSBC
신한은행	회사채	공모	2020.03.18	400,000	1.05	AAA(한신평,한기평,NICE)	2020.07.18	상환	KTB투자증권
신한은행	회사채	공모	2020.03.20	50,000	1.91	AAA(한신평,한기평,NICE)	2040.03.20	미상환	신영증권
신한은행	회사채	공모	2020.03.20	50,000	1.91	AAA(한신평,한기평,NICE)	2040.03.20	미상환	신영증권
신한은행	회사채	공모	2020.03.24	30,000	2.06	AAA(한신평,한기평,NICE)	2040.03.24	미상환	하나금융투자
신한은행	기업어음증권	사모	2020.04.03	54,400	1.90	A(S&P)	2020.07.03	상환	Bank of America
신한은행	외환표시 회사 채	공모	2020.04.24	544,000	3M USD Libor + 1.70	Aa3(Moody's)	2025.04.24	미상환	HSBC, CA-CIB, Citi
신한은행	기업어음증권	사모	2020.05.18	16,320	0.45	A(S&P)	2020.10.22	상환	Bank of America
신한은행	회사채	공모	2020.06.23	100,000	0.73	AAA(한신평,한기평,NICE)	2021.06.23	미상환	IBK투자증권
신한은행	회사채	공모	2020.06.24	150,000	0.80	AAA(한신평,한기평,NICE)	2021.02.24	미상환	하나금융투자
신한은행	기업어음증권	사모	2020.07.06	4,352	0.38	A(S&P)	2020.12.14	상환	Bank of America
신한은행	기업어음증권	사모	2020.07.09	32,640	0.38	A(S&P)	2020.12.07	상환	Bank of America
신한은행	기업어음증권	사모	2020.07.09	1,088	0.37	A(S&P)	2020.12.14	상환	Bank of America
신한은행	기업어음증권	사모	2020.07.09	1,632	0.40	A(S&P)	2021.01.11	미상환	Bank of America
신한은행	기업어음증권	사모	2020.07.10	32,640	0.43	A(S&P)	2021.01.08	미상환	Bank of America
신한은행	회사채	공모	2020.07.14	300,000	0.80	AAA(한신평,한기평,NICE)	2021.07.14	미상환	하나금융투자
신한은행	기업어음증권	사모	2020.07.23	27,200	0.43	A(S&P)	2021.02.05	미상환	Bank of America
신한은행	기업어음증권	사모	2020.07.30	21,760	0.36	A(S&P)	2020.12.28	상환	Bank of America
신한은행	회사채	공모	2020.08.03	350,000	0.84	AAA(한신평,한기평,NICE)	2022.08.03	미상환	교보증권
신한은행	회사채	공모	2020.08.07	100,000	0.79	AAA(한신평,한기평,NICE)	2022.02.07	미상환	하나금융투자
신한은행	회사채	공모	2020.08.13	150,000	0.94	AAA(한신평,한기평,NICE)	2023.02.13	미상환	상성증권
신한은행	회사채	공모	2020.09.10	70,000	1.90	AAA(한신평,한기평,NICE)	2040.09.10	미상환	하나금융투자
신한은행	회사채	공모	2020.09.10	70,000	1.90	AAA(한신평,한기평,NICE)	2040.09.10	미상환	하나금융투자
신한은행	기업어음증권	사모	2020.09.15	21,760	0.23	A(S&P)	2021.03.15	미상환	Bank of America
신한은행	외환표시 회사 채	공모	2020.09.29	125,484	1.18	Aa3(Moody's)	2025.09.29	미상환	JPM, Mizuho, NAB
신한은행	외환표시 회사 채	공모	2020.09.29	209,140	3M AUD BBSW + 0.88	Aa3(Moody's)	2025.09.29	미상환	JPM, Mizuho, NAB
신한은행	회사채	공모	2020.10.08	200,000	0.76	AAA(한신평,한기평,NICE)	2021.09.08	미상환	한양증권 주식회사
신한은행	회사채	공모	2020.10.15	150,000	0.76	AAA(한신평,한기평,NICE)	2021.10.15	미상환	이베스트투자증권㈜
신한은행	회사채	공모	2020.10.19	120,000	0.98	AAA(한신평,한기평,NICE)	2022.10.19	미상환	이베스트투자증권㈜
신한은행	회사채	공모	2020.10.20	100,000	0.75	AAA(한신평,한기평,NICE)	2021.10.20	미상환	한양증권 주식회사
신한은행	기업어음증권	사모	2020.10.21	54,400	0.29	A(S&P)	2021.05.03	미상환	Bank of America
신한은행	회사채	공모	2020.10.22	260,000	1.02	AAA(한신평,한기평,NICE)	2022.10.22	미상환	이베스트투자증권㈜
신한은행	기업어음증권	사모	2020.10.23	54,400	0.49	A(S&P)	2021.10.15	미상환	Bank of America
신한은행	회사채	공모	2020.10.27	70,000	1.89	AAA(한신평,한기평,NICE)	2040.10.27	미상환	하나금융투자
신한은행	회사채	공모	2020.11.02	350,000	1.02	AAA(한신평,한기평,NICE)	2022.11.02	미상환	한양증권 주식회사
신한은행	기업어음증권	사모	2020.11.03	10,880	0.27	A(S&P)	2021.04.05	미상환	Bank of America
신한은행	기업어음증권	사모	2020.11.03	16,320	0.27	A(S&P)	2021.04.01	미상환	Bank of America
신한은행	회사채	공모	2020.11.05	300,000	2.87	AAA(한신평,한기평,NICE)	영구채	미상환	교보증권
신한은행	회사채	공모	2020.11.06	550,000	1.03	AAA(한신평,한기평,NICE)	2022.11.06	미상환	하나금융투자
신한은행	회사채	공모	2020.11.12	120,000	0.76	AAA(한신평,한기평,NICE)	2021.11.12	미상환	한양증권 주식회사
신한은행	기업어음증권	사모	2020.11.13	54,400	0.49	A(S&P)	2021.11.08	미상환	Bank of America
신한은행	회사채	공모	2020.11.16	230,000	1.05	AAA(한신평,한기평,NICE)	2023.02.16	미상환	교보증권
신한은행	기업어음증권	사모	2020.11.24	54,400	0.25	A(S&P)	2021.02.22	미상환	Bank of America
신한은행	회사채	공모	2020.11.26	250,000	1.05	AAA(한신평,한기평,NICE)	2022.11.26	미상환	교보증권
신한은행	회사채	공모	2020.11.27	160,000	0.78	AAA(한신평,한기평,NICE)	2021.11.27	미상환	케이티비투자증권
신한은행	회사채	공모	2020.12.02	420,000	0.99	AAA(한신평,한기평,NICE)	2022.06.02	미상환	하나금융투자
신한은행	회사채	공모	2020.12.04	500,000	1.05	AAA(한신평,한기평,NICE)	2022.12.04	미상환	케이티비투자증권
신한은행	회사채	공모	2020.12.10	140,000	1.03	AAA(한신평,한기평,NICE)	2022.12.10	미상환	교보증권
신한은행	회사채	공모	2020.12.11	600,000	0.90	AAA(한신평,한기평,NICE)	2021.12.11	미상환	하나금융투자
신한은행	회사채	공모	2020.12.16	500,000	1.04	AAA(한신평,한기평,NICE)	2022.12.16	미상환	케이티비투자증권
씨니솔루션제2차	회사채	사모	2020.01.02	15,000	2.15	A1(한국신용평가)	2020.02.24	상환	상성증권
리지케이트제1차	회사채	사모	2020.01.06	20,000	2.15	A1(한국기업평가)	2020.04.06	상환	IBK투자증권
씨니솔루션제1차	회사채	사모	2020.01.06	20,000	2.31	A1(한국기업평가)	2020.04.06	상환	유안타증권
씨니솔루션제5차	회사채	사모	2020.01.07	30,000	1.91	A1(한국신용평가)	2020.04.07	상환	한국투자증권
지아이비트제1차	회사채	사모	2020.01.06	20,000	2.21	A1(한국기업평가)	2020.04.08	상환	KTB투자증권
리지케이트제8차	회사채	사모	2020.01.06	20,000	2.21	A1(한국기업평가)	2020.04.08	상환	유안타증권
지아이비트제1차	회사채	사모	2020.01.10	5,000	2.32	A1(한국신용평가)	2020.04.10	상환	흥국증권



자이비대영제1차	회사채	사모	2020.01.10	5,000	2.08	A1(한국신용평가)	2020.04.10	상환	삼성증권
자이비대영제1차	회사채	사모	2020.01.10	60,000	2.32	A1(한국신용평가)	2020.04.10	상환	신한금융투자
신한디스플레이제1차	회사채	사모	2020.01.13	200,000	1.91	A1(한국신용평가)	2020.04.13	상환	유안타증권
에스솔루션제9차	회사채	사모	2020.01.13	15,000	2.06	A1(한국기업평가)	2020.04.13	상환	삼성증권
에스리디파인제3차	회사채	사모	2020.01.16	20,000	1.90	A1(한국신용평가)	2020.04.16	상환	IBK투자증권
에스에이이노제1차	회사채	사모	2020.01.17	70,000	1.89	A1(한국신용평가)	2020.04.17	상환	삼성증권
그랑베네	회사채	사모	2020.01.17	50,000	2.08	A1(한국기업평가)	2020.04.17	상환	삼성증권
마에스트로에스피	회사채	사모	2020.01.20	10,000	2.58	A1(한국신용평가)	2020.04.20	상환	KTB증권
마에스트로에스피	회사채	사모	2020.01.20	6,000	2.58	A1(한국신용평가)	2020.04.20	상환	KTB증권
씨니드림7차	회사채	사모	2020.01.20	64,100	1.79	A1(NICE신용평가)	2020.04.20	상환	한국투자증권
에스마트제9차	회사채	사모	2020.01.20	28,500	1.99	A1(한국신용평가)	2020.04.20	상환	IBK투자증권
자이비호반제1차	회사채	사모	2020.01.21	40,000	1.78	A1(한국신용평가)	2020.02.21	상환	유안타증권
하나마이크론제2차후	회사채	사모	2020.01.22	25,000	1.77	A1(한국기업평가)	2020.04.22	상환	삼성증권
에스타이거제2차	회사채	사모	2020.01.23	10,000	1.77	A1(한국신용평가)	2020.04.23	상환	우리종합금융
에스타이거제2차	회사채	사모	2020.01.23	10,000	1.77	A1(한국신용평가)	2020.04.23	상환	부국증권
에스타이거제2차	회사채	사모	2020.01.23	70,000	2.61	A1(한국신용평가)	2020.04.23	상환	KTB투자증권
씨니드림제4차	회사채	사모	2020.01.28	200	1.77	A1(한국신용평가)	2020.01.28	상환	삼성증권
자이비타워제1차	회사채	사모	2020.01.28	30,000	2.08	A1(한국신용평가)	2020.04.27	상환	BNK투자증권
자이비타워(주)	회사채	사모	2020.01.28	5,000	2.08	A1(한국기업평가)	2020.04.28	상환	삼성증권
리지게이트제12차후	회사채	사모	2020.01.29	10,000	2.17	A1(한국기업평가)	2020.04.29	상환	이베스트투자증권
리지게이트제12차후	회사채	사모	2020.01.29	30,000	2.08	A1(한국기업평가)	2020.04.29	상환	삼성증권
씨니드림제3차후	회사채	사모	2020.01.30	10,000	2.31	A1(한국신용평가)	2020.05.04	상환	이베스트투자증권
씨니드림제3차후	회사채	사모	2020.01.30	40,000	2.08	A1(한국신용평가)	2020.05.04	상환	유안타증권
메이알플러스제1차	회사채	사모	2020.01.31	110,000	1.73	A1(한국기업평가)	2020.02.28	상환	BNK투자증권
씨니드림제5차	회사채	사모	2020.02.03	20,000	1.72	A1(한국신용평가)	2020.05.04	상환	삼성증권
그랑베네	회사채	사모	2020.02.06	50,000	1.72	A1(한국기업평가)	2020.05.06	상환	삼성증권
에스타이거제5차	회사채	사모	2020.02.07	52,000	2.17	A1(한국신용평가)	2020.05.07	상환	이베스트투자증권
씨니드림제2차	회사채	사모	2020.02.10	10,000	2.17	A1(한국신용평가)	2020.05.11	상환	이베스트투자증권
자이비홍산제2차후	회사채	사모	2020.02.10	3,712	1.69	A1(한국기업평가)	2020.04.09	상환	삼성증권
자이비홍산제2차후	회사채	사모	2020.02.10	3,588	1.69	A1(한국기업평가)	2020.04.09	상환	부국증권
리디파인(주)	회사채	사모	2020.02.11	30,000	2.45	A1(NICE신용평가)	2020.05.11	상환	하이투자증권
리지게이트제13차후	회사채	사모	2020.02.20	33,000	1.99	A1(한국기업평가)	2020.05.20	상환	하이투자증권
자이비호반제1차	회사채	사모	2020.02.21	39,582	1.64	A1(한국신용평가)	2020.03.23	상환	유안타증권
그랑베네	회사채	사모	2020.02.21	20,000	1.64	A1(한국기업평가)	2020.05.21	상환	유안타증권
그랑베네	회사채	사모	2020.02.21	27,000	1.64	A1(한국기업평가)	2020.05.21	상환	유안타증권
씨니드림제2차	회사채	사모	2020.02.24	15,000	2.16	A1(한국신용평가)	2020.05.22	상환	하이투자증권
마에스트로비즈(주)	회사채	사모	2020.02.24	190,000	2.49	A1(한국기업평가)	2020.05.25	상환	KTB투자증권
마에스트로비즈(주)	회사채	사모	2020.02.24	10,000	2.49	A1(한국기업평가)	2020.05.25	상환	충국증권
마에스트로비즈(주)	회사채	사모	2020.02.24	50,000	2.41	A1(한국기업평가)	2020.05.25	상환	IBK투자증권
마에스트로에스케이	회사채	사모	2020.02.26	25,000	2.63	A1(한국신용평가)	2020.05.26	상환	충국증권
씨니드림제9차	회사채	사모	2020.02.27	10,000	1.60	A1(NICE신용평가)	2020.03.02	상환	신한금융투자
메이알플러스제1차	회사채	사모	2020.02.28	110,000	1.57	A1(한국기업평가)	2020.03.31	상환	BNK투자증권
마에스트로이알	회사채	사모	2020.02.28	35,000	2.16	A1(한국기업평가)	2020.05.28	상환	하이투자증권
에스타이거제8차	회사채	사모	2020.02.28	50,000	2.45	A1(한국신용평가)	2020.05.28	상환	이베스트투자증권
자이비에어	회사채	사모	2020.03.02	10,000	2.45	A1(한국신용평가)	2020.06.01	상환	충국증권
씨니드림제9차	회사채	사모	2020.03.02	10,000	1.57	A1(NICE신용평가)	2020.06.01	상환	신한금융투자
에스솔루션제3차	회사채	사모	2020.03.02	100,000	2.16	A1(한국신용평가)	2020.06.01	상환	하이투자증권
에스솔루션제3차	회사채	사모	2020.03.02	50,000	1.57	A1(한국신용평가)	2020.06.01	상환	BNK투자증권
자이비씨에스케이	회사채	사모	2020.03.02	20,000	1.57	A1(한국기업평가)	2020.06.01	상환	삼성증권
에스솔루션제2차후	회사채	사모	2020.03.02	8,000	1.57	A1(한국기업평가)	2020.05.29	상환	신한금융투자
리지게이트제14차후	회사채	사모	2020.03.04	11,500	2.36	A1(한국기업평가)	2020.06.04	상환	BNK투자증권
마에스트로공덕	회사채	사모	2020.03.05	5,000	2.28	A1(한국신용평가)	2020.03.05	상환	하이투자증권
마에스트로공덕	회사채	사모	2020.03.05	40,000	1.56	A1(한국신용평가)	2020.06.05	상환	하이투자증권
자이비홍산제1차후	회사채	사모	2020.03.09	76,000	1.54	A1(한국기업평가)	2020.06.09	상환	IBK투자증권
자이비홍산제1차후	회사채	사모	2020.03.09	50,000	1.54	A1(한국기업평가)	2020.06.09	상환	신한은행 종합금융부
자이비홍산제1차후	회사채	사모	2020.03.09	21,000	1.54	A1(한국기업평가)	2020.06.09	상환	부국증권
자이비발레스제1차	회사채	사모	2020.03.10	25,580	2.15	A1(한국기업평가)	2020.06.10	상환	하이투자증권
마에스트로에스케이	회사채	사모	2020.03.10	30,000	1.58	A1(한국신용평가)	2020.06.10	상환	삼성증권
마에스트로에스케이	회사채	사모	2020.03.10	8,000	1.58	A1(한국신용평가)	2020.06.10	상환	삼성증권
자이비발레스제2차	회사채	사모	2020.03.10	20,300	1.54	A1(한국기업평가)	2020.04.10	상환	삼성증권
에스리디파인제4차	회사채	사모	2020.03.16	265,000	1.60	A1(한국신용평가)	2020.06.15	상환	삼성증권
에스리디파인제7차	회사채	사모	2020.03.16	10,000	2.29	A1(한국기업평가)	2020.05.29	상환	이베스트투자증권

엑스리디파인재7차	회사채	사모	2020.03.16	9,000	1.55	A1(한국기업평가)	2020.06.15	상환	신한금융투자
마에스트로위례재일차주	회사채	사모	2020.03.16	15,000	2.15	A1(한국기업평가)	2020.06.15	상환	하이투자증권
마에스트로위례재일차주	회사채	사모	2020.03.16	5,177	1.61	A1(한국기업평가)	2020.06.15	상환	IBK투자증권
마에스트로위례재일차주	회사채	사모	2020.03.16	8,071	1.58	A1(한국기업평가)	2020.06.15	상환	부국증권
써니드림제1차	회사채	사모	2020.03.18	60,000	1.68	A1(한국신용평가)	2020.07.02	상환	삼성증권
써니드림제1차	회사채	사모	2020.03.18	59,160	1.68	A1(한국신용평가)	2020.07.02	상환	신한금융투자
신한엑스리셀	회사채	사모	2020.03.19	41,000	1.60	A1(나이스신용평가)	2020.06.19	상환	BNK투자증권
신한엑스리셀	회사채	사모	2020.03.19	15,250	1.75	A1(나이스신용평가)	2020.06.19	상환	하이투자증권
엑스리디가제6차	회사채	사모	2020.03.19	2,000	2.15	A1(한국신용평가)	2020.06.19	상환	충국증권
엑스리디가제6차	회사채	사모	2020.03.19	28,000	2.15	A1(한국신용평가)	2020.06.19	상환	신한금융투자
지아이비호반제1차	회사채	사모	2020.03.23	30,000	2.16	A1(한국신용평가)	2020.04.21	상환	이베스트투자
지아이비호반제1차	회사채	사모	2020.03.23	9,460	2.31	A1(한국신용평가)	2020.04.21	상환	IBK투자
지아이비호반	회사채	사모	2020.03.27	16,000	1.89	A1(한국신용평가)	2020.05.28	상환	IBK투자증권
리치케이트제9차주	회사채	사모	2020.03.27	15,000	1.85	A1(한국기업평가)	2020.06.18	상환	하이투자증권
마에스트로미래	회사채	사모	2020.03.30	6,200	1.85	A1(한국기업평가)	2020.06.29	상환	하이투자증권
마에스트로미래	회사채	사모	2020.03.30	3,800	1.90	A1(한국기업평가)	2020.06.29	상환	코리애셋투자증권
엑스리디파인재10차	회사채	사모	2020.03.30	40,000	2.83	A1(한국기업평가)	2020.06.30	상환	하이투자증권
그랑베네	회사채	사모	2020.03.30	20,000	1.90	A1(한국기업평가)	2020.06.29	상환	BNK투자증권
영피씨플른1호기	회사채	사모	2020.03.30	85,000	2.38	A1(나이스)	2020.06.29	상환	하이투자증권
영피씨플른1호기	회사채	사모	2020.03.30	15,000	2.20	A1(나이스)	2020.06.29	상환	삼성증권
영피씨플른그린재일차	회사채	사모	2020.03.30	8,700	2.51	A1(나이스)	2020.06.29	상환	삼성증권
마에스트로벨이씨주	회사채	사모	2020.03.30	30,000	2.14	A1(한국기업평가)	2020.06.30	상환	하이투자증권
써니솔루션제10차주	회사채	사모	2020.03.30	13,000	2.05	A1(NICE신용평가)	2020.06.29	상환	KTB투자증권
영피씨플른2호기	회사채	사모	2020.03.30	52,800	1.81	A1(나이스)	2020.06.29	상환	하이투자증권
영피씨플른2호기	회사채	사모	2020.03.30	2,200	1.41	A1(나이스)	2020.06.29	상환	삼성증권
리치케이트제11차	회사채	사모	2020.03.30	10,000	2.05	A1(한국기업평가)	2020.05.29	상환	하이투자증권
리치케이트제11차	회사채	사모	2020.03.30	15,000	2.43	A1(한국기업평가)	2020.05.29	상환	충국증권
메이알플러스제1차	회사채	사모	2020.03.31	110,000	2.35	A1(한국기업평가)	2020.04.29	상환	BNK투자증권
마에스트로엑스티	회사채	사모	2020.04.01	40,000	2.00	A1(한국신용평가)	2020.07.01	상환	IBK투자증권
리치케이트제1차	회사채	사모	2020.04.06	9,500	1.76	A1(한국기업평가)	2020.07.06	상환	IBK투자증권
리치케이트제1차	회사채	사모	2020.04.06	10,500	1.76	A1(한국기업평가)	2020.07.06	상환	이베스트투자증권
써니금융채십차주	회사채	사모	2020.04.06	20,000	1.68	A1(한국기업평가)	2020.04.29	상환	BNK투자증권
지아이비솔제1차	회사채	사모	2020.04.06	10,000	1.65	A1(한국기업평가)	2020.04.29	상환	KTB투자증권
지아이비솔제1차	회사채	사모	2020.04.06	10,000	1.85	A1(한국기업평가)	2020.04.29	상환	KTB투자증권
리치케이트제8차주	회사채	사모	2020.04.06	20,000	1.85	A1(한국기업평가)	2020.05.08	상환	BNK투자증권
지아이비용산제2차주	회사채	사모	2020.04.09	8,644	2.20	A1(한국기업평가)	2020.06.09	상환	삼성증권
지아이비용산제2차주	회사채	사모	2020.04.09	5,355	2.20	A1(한국기업평가)	2020.06.09	상환	중소기업은행
지아이비대영제1차	회사채	사모	2020.04.10	5,000	2.32	A1(한국신용평가)	2020.07.10	상환	충국증권
지아이비대영제1차	회사채	사모	2020.04.10	2,500	2.10	A1(한국신용평가)	2020.07.10	상환	삼성증권
지아이비대영제1차	회사채	사모	2020.04.10	60,000	2.32	A1(한국신용평가)	2020.07.10	상환	신한금융투자
지아이비플러스제2차	회사채	사모	2020.04.10	20,300	2.18	A1(한국기업평가)	2020.06.10	상환	삼성증권
신한디스플레이제1차	회사채	사모	2020.04.13	100,000	1.68	A1(한국신용평가)	2020.07.13	상환	BNK투자증권
신한디스플레이제3차	회사채	사모	2020.04.13	100,000	2.32	A1(NICE신용평가)	2020.07.13	상환	BNK투자증권
엑스솔루션제9차	회사채	사모	2020.04.13	15,000	1.60	A1(한국기업평가)	2020.07.13	상환	삼성증권
엑스리디파인재3차	회사채	사모	2020.04.16	20,000	1.11	A1(한국신용평가)	2020.07.16	상환	IBK투자증권
신한디스플레이제2차	회사채	사모	2020.04.16	186,000	1.75	A1(NICE신용평가)	2020.07.16	상환	이베스트투자증권
엑스메이지이노제1차	회사채	사모	2020.04.17	70,000	1.77	A1(한국신용평가)	2020.07.17	상환	삼성증권
마에스트로메이지	회사채	사모	2020.04.17	50,000	2.30	A1(한국기업평가)	2020.07.17	상환	삼성증권
마에스트로엑스피	회사채	사모	2020.04.20	16,000	2.22	A1(한국신용평가)	2020.07.20	상환	KTB증권
써니드림7차	회사채	사모	2020.04.20	64,500	1.60	A1(NICE신용평가)	2020.07.20	상환	한국투자증권
지아이비호반제1차	회사채	사모	2020.04.21	39,442	2.20	A1(한국신용평가)	2020.05.21	상환	BNK투자증권
하나마이크론제2차주	회사채	사모	2020.04.22	25,000	2.20	A1(한국기업평가)	2020.07.22	상환	삼성증권
엑스리디가제2차	회사채	사모	2020.04.23	10,000	2.03	A1(한국신용평가)	2020.07.23	상환	우리종합금융
엑스리디가제2차	회사채	사모	2020.04.23	10,000	2.03	A1(한국신용평가)	2020.07.23	상환	부국증권
엑스리디가제2차	회사채	사모	2020.04.23	70,000	2.25	A1(한국신용평가)	2020.07.23	상환	KTB투자증권
지아이비드림제1차	회사채	사모	2020.04.27	30,000	1.65	A1(한국신용평가)	2020.07.27	상환	BNK투자증권
지아이비하원주	회사채	사모	2020.04.28	2,500	2.20	A1(한국기업평가)	2020.07.24	상환	삼성증권
메이알플러스제1차	회사채	사모	2020.04.29	110,000	2.20	A1(한국기업평가)	2020.05.29	상환	BNK투자증권
지아이비랩제2차	회사채	사모	2020.04.29	54,300	2.10	A1(한국신용평가)	2020.08.14	상환	IBK투자증권
지아이비랩제2차	회사채	사모	2020.04.29	18,300	2.10	A1(한국신용평가)	2020.09.15	상환	IBK투자증권
써니솔루션제4차	회사채	사모	2020.04.29	5,386	2.05	A1(NICE신용평가)	2020.10.26	상환	한양증권
지아이비솔제1차	회사채	사모	2020.04.29	15,400	1.85	A1(한국기업평가)	2020.07.08	상환	이베스트투자증권

지아이비솔제1차	회사채	사모	2020.04.29	4,600	1.95	A1(한국기업평가)	2020.07.08	상환	BNK투자증권
리치케이트제12차주	회사채	사모	2020.04.29	30,000	1.81	A1(한국기업평가)	2020.05.29	상환	삼성증권
리치케이트제12차주	회사채	사모	2020.04.29	10,000	1.81	A1(한국기업평가)	2020.05.29	상환	코리아에셋투자증권
씨니금융채십차주	회사채	사모	2020.04.29	20,000	2.31	A1(한국기업평가)	2020.05.27	상환	BNK투자증권
씨니솔루션제3차주	회사채	사모	2020.04.29	10,000	1.51	A1(한국신용평가)	2020.07.30	상환	삼성증권
씨니솔루션제4차	회사채	사모	2020.05.04	9,527	2.08	A1(NICE신용평가)	2020.10.29	상환	한양증권
씨니스마트제5차	회사채	사모	2020.05.04	20,000	2.15	A1(한국신용평가)	2020.08.03	상환	삼성증권
씨니솔루션제3차주	회사채	사모	2020.05.04	10,000	1.95	A1(한국신용평가)	2020.05.29	상환	코리아에셋투자증권
씨니솔루션제3차주	회사채	사모	2020.05.04	40,000	1.95	A1(한국신용평가)	2020.07.30	상환	BNK투자증권
그랑베네	회사채	사모	2020.05.06	50,000	1.90	A1(한국기업평가)	2020.08.06	상환	삼성증권
엑스타이거제5차	회사채	사모	2020.05.07	12,000	2.01	A1(한국신용평가)	2020.08.07	상환	IBK투자증권
리치케이트제8차주	회사채	사모	2020.05.08	20,000	2.09	A1(한국기업평가)	2020.05.27	상환	BNK투자증권
리디파인운영	회사채	사모	2020.05.11	30,000	2.11	A1(NICE신용평가)	2020.08.11	상환	코리아에셋투자증권
리치케이트연승	회사채	사모	2020.05.13	11,000	1.97	A1(한국기업평가)	2020.08.13	상환	IBK투자증권
지아이비솔제2차	회사채	사모	2020.05.15	5,300	2.00	A1(한국신용평가)	2020.08.14	상환	IBK투자증권
마에스트로디큐브주	회사채	사모	2020.05.15	50,000	1.97	A1(한국기업평가)	2020.08.17	상환	이베스트투자증권
리치케이트제13차주	회사채	사모	2020.05.20	33,000	1.59	A1(한국기업평가)	2020.08.20	상환	IBK투자증권
지아이비호반제1차	회사채	사모	2020.05.21	33,372	1.92	A1(한국신용평가)	2020.06.22	상환	BNK투자증권
그랑베네	회사채	사모	2020.05.21	5,000	1.82	A1(한국기업평가)	2020.08.21	상환	BNK투자증권
그랑베네	회사채	사모	2020.05.21	5,500	1.82	A1(한국기업평가)	2020.08.21	상환	BNK투자증권
씨니솔루션제2차	회사채	사모	2020.05.22	15,000	1.89	A1(한국신용평가)	2020.08.24	상환	삼성증권
마에스트로비즈온주	회사채	사모	2020.05.25	190,000	2.50	A1(한국기업평가)	2020.08.24	상환	KTB투자증권
마에스트로비즈온주	회사채	사모	2020.05.25	10,000	2.50	A1(한국기업평가)	2020.08.24	상환	흥국증권
마에스트로비즈온주	회사채	사모	2020.05.25	50,000	2.41	A1(한국기업평가)	2020.08.24	상환	IBK투자증권
마에스트로엑스아이	회사채	사모	2020.05.26	25,000	2.63	A1(한국신용평가)	2020.08.26	상환	이베스트투자증권
리치케이트제8차주	회사채	사모	2020.05.27	30,000	1.75	A1(한국기업평가)	2020.07.08	상환	IBK투자증권
씨니금융채십차주	회사채	사모	2020.05.27	30,000	1.75	A1(한국기업평가)	2020.07.06	상환	IBK투자증권
마에스트로이알	회사채	사모	2020.05.28	5,000	1.72	A1(한국기업평가)	2020.08.28	상환	IBK투자증권
엑스타이거제8차	회사채	사모	2020.05.28	50,000	2.45	A1(한국신용평가)	2020.08.28	상환	이베스트투자증권
메이알플러스제1차	회사채	사모	2020.05.29	80,000	1.51	A1(한국기업평가)	2020.06.30	상환	BNK투자증권
씨니솔루션제4차	회사채	사모	2020.05.29	10,332	1.46	A1(NICE신용평가)	2020.11.25	상환	BNK투자증권
엑스타디피인제7차	회사채	사모	2020.05.29	10,000	1.47	A1(한국기업평가)	2020.06.15	상환	신한금융투자
리치케이트제12차주	회사채	사모	2020.05.29	40,000	1.51	A1(한국기업평가)	2020.07.29	상환	삼성증권
엑스솔루션제2차주	회사채	사모	2020.05.29	8,000	1.47	A1(한국기업평가)	2020.08.31	상환	신한금융투자
지아이비헤어	회사채	사모	2020.06.01	10,000	2.45	A1(한국신용평가)	2020.08.31	상환	흥국증권
씨니솔루션제4차	회사채	사모	2020.06.01	4,713	1.38	A1(NICE신용평가)	2020.11.27	상환	BNK투자증권
엑스솔루션제3차	회사채	사모	2020.06.01	50,000	1.41	A1(한국신용평가)	2020.08.31	상환	BNK투자증권
지아이비씨엑스아이	회사채	사모	2020.06.01	20,000	1.41	A1(한국기업평가)	2020.08.31	상환	삼성증권
리치케이트제14차주	회사채	사모	2020.06.04	11,500	1.76	A1(한국기업평가)	2020.06.26	상환	BNK투자증권
마에스트로공덕	회사채	사모	2020.06.05	30,000	1.58	A1(한국신용평가)	2020.09.07	상환	하이투자증권
마에스트로공덕	회사채	사모	2020.06.05	10,000	1.28	A1(한국신용평가)	2020.09.07	상환	삼성증권
지아이비홍산제1차주	회사채	사모	2020.06.09	36,000	1.26	A1(한국기업평가)	2020.09.09	상환	IBK투자증권
지아이비홍산제1차주	회사채	사모	2020.06.09	50,000	1.26	A1(한국기업평가)	2020.09.09	상환	신한은행 종합금융부
지아이비홍산제1차주	회사채	사모	2020.06.09	21,000	1.26	A1(한국기업평가)	2020.09.09	상환	부국증권
지아이비홍산제2차주	회사채	사모	2020.06.09	12,661	1.26	A1(한국기업평가)	2020.08.10	상환	삼성증권
지아이비홍산제2차주	회사채	사모	2020.06.09	12,238	1.26	A1(한국기업평가)	2020.08.10	상환	부국증권
지아이비발래스제1차	회사채	사모	2020.06.10	5,220	1.24	A1(한국기업평가)	2020.09.10	상환	신한금융투자
마에스트로엑스아이	회사채	사모	2020.06.10	38,000	0.97	A1(한국신용평가)	2020.09.10	상환	삼성증권
지아이비발래스제2차	회사채	사모	2020.06.10	20,300	1.26	A1(한국기업평가)	2020.09.10	상환	삼성증권
씨니모어제5차	회사채	사모	2020.06.15	29,000	1.25	A1(한국신용평가)	2020.06.30	상환	BNK투자증권
엑스타디피인제4차	회사채	사모	2020.06.15	265,000	1.23	A1(한국신용평가)	2020.09.14	상환	삼성증권
엑스타디피인제7차	회사채	사모	2020.06.15	3,000	1.20	A1(한국기업평가)	2020.09.14	상환	신한금융투자
마에스트로위계제일차주	회사채	사모	2020.06.15	628	1.20	A1(한국기업평가)	2020.09.14	상환	신한금융투자
마에스트로위계제일차주	회사채	사모	2020.06.15	5,851	1.62	A1(한국기업평가)	2020.09.14	상환	부국증권
리치케이트제9차주	회사채	사모	2020.06.18	5,000	1.20	A1(한국기업평가)	2020.09.18	상환	IBK투자증권
신현엑스러블	회사채	사모	2020.06.19	53,437	1.20	A1(나이스신용평가)	2020.09.21	상환	BNK투자증권
엑스타이거제6차	회사채	사모	2020.06.19	2,000	2.15	A1(한국신용평가)	2020.09.21	상환	흥국증권
엑스타이거제6차	회사채	사모	2020.06.19	28,000	2.15	A1(한국신용평가)	2020.09.21	상환	신한금융투자
지아이비호반제1차	회사채	사모	2020.06.22	32,345	1.20	A1(한국신용평가)	2020.07.21	상환	BNK투자증권
리치케이트제14차주	회사채	사모	2020.06.26	11,500	1.17	A1(한국기업평가)	2020.09.04	상환	신한금융투자
지아이비한	회사채	사모	2020.06.29	6,000	1.17	A1(한국신용평가)	2020.09.28	상환	IBK투자증권
마에스트로마래	회사채	사모	2020.06.29	5,000	1.17	A1(한국기업평가)	2020.09.28	상환	코리아에셋투자증권

그랑베네	회사채	사모	2020.06.29	20,000	1.90	A1(한국기업평가)	2020.09.29	상환	BNK투자증권
엠펙씨플론1호기	회사채	사모	2020.06.29	85,000	2.38	A1(나이스)	2020.09.29	상환	코리애셋투자증권
엠펙씨플론1호기	회사채	사모	2020.06.29	10,000	1.27	A1(나이스)	2020.09.29	상환	삼성증권
엠펙씨플론그린제일차	회사채	사모	2020.06.29	8,200	1.17	A1(나이스)	2020.09.29	상환	삼성증권
지아이비보터제1차	외화표시회사채	사모	2020.06.29	26,119	3M Libor+1.29	-	2023.06.29	미상환	-
씨니솔루션제10차주	회사채	사모	2020.06.29	13,000	1.17	A1(NICE신용평가)	2020.09.29	상환	신한금융투자
엠펙씨플론2호기	회사채	사모	2020.06.29	52,800	2.91	A1(나이스)	2020.09.29	상환	코리애셋투자증권
엠펙씨플론2호기	회사채	사모	2020.06.29	1,100	1.17	A1(나이스)	2020.09.29	상환	삼성증권
리치케이트제11차	회사채	사모	2020.06.29	15,000	1.64	A1(한국기업평가)	2020.09.29	상환	한국증권
리치케이트제11차	회사채	사모	2020.06.29	10,000	1.18	A1(한국기업평가)	2020.09.29	상환	BNK투자증권
메이알플러스제1차	회사채	사모	2020.06.30	65,000	1.29	A1(한국기업평가)	2020.07.31	상환	하이투자증권
메이알플러스제1차	회사채	사모	2020.06.30	70,000	1.17	A1(한국기업평가)	2020.07.31	상환	BNK투자증권
엑스리디파인제10차	회사채	사모	2020.06.30	40,000	2.83	A1(한국기업평가)	2020.09.28	상환	코리애셋투자증권
씨니모어제5차	회사채	사모	2020.06.30	29,000	2.40	A1(한국신용평가)	2020.09.15	상환	BNK투자증권
마엑스트로엘이씨주	회사채	사모	2020.06.30	30,000	2.14	A1(한국기업평가)	2020.10.05	상환	코리애셋투자증권
마엑스트로에스티	회사채	사모	2020.07.01	40,000	1.17	A1(한국신용평가)	2020.10.05	상환	삼성증권
리치케이트제1차	회사채	사모	2020.07.06	20,000	1.15	A1(한국기업평가)	2020.10.05	상환	IBK투자증권
씨니금융채입차주	회사채	사모	2020.07.06	5,000	1.15	A1(한국기업평가)	2020.10.05	상환	IBK투자증권
지아이비솔제1차	회사채	사모	2020.07.08	10,000	1.54	A1(한국기업평가)	2020.10.08	상환	하이투자증권
지아이비솔제1차	회사채	사모	2020.07.08	10,000	1.14	A1(한국기업평가)	2020.10.08	상환	BNK투자증권
리치케이트제8차주	회사채	사모	2020.07.08	20,000	1.54	A1(한국기업평가)	2020.10.08	상환	하이투자증권
리치케이트제8차주	회사채	사모	2020.07.08	10,000	1.14	A1(한국기업평가)	2020.10.08	상환	IBK투자증권
지아이비대영제1차	회사채	사모	2020.07.10	5,000	2.32	A1(한국신용평가)	2020.10.12	상환	한국증권
지아이비대영제1차	회사채	사모	2020.07.10	2,500	1.14	A1(한국신용평가)	2020.10.12	상환	삼성증권
지아이비대영제1차	회사채	사모	2020.07.10	60,000	2.32	A1(한국신용평가)	2020.10.12	상환	신한금융투자
산한디스플레이제3차	회사채	사모	2020.07.13	20,000	1.14	A1(NICE신용평가)	2020.10.13	상환	BNK투자증권
엑스솔루션제9차	회사채	사모	2020.07.13	10,000	1.14	A1(한국기업평가)	2020.10.12	상환	삼성증권
엑스솔루션제9차	회사채	사모	2020.07.13	5,000	1.14	A1(한국기업평가)	2020.10.12	상환	삼성증권
엑스리디파인제3차	회사채	사모	2020.07.16	20,000	1.11	A1(한국신용평가)	2020.10.16	상환	IBK투자증권
산한디스플레이제2차	회사채	사모	2020.07.16	80,000	1.11	A1(NICE신용평가)	2020.08.17	상환	IBK투자증권
엑스메이지이노제1차	회사채	사모	2020.07.17	70,000	1.11	A1(한국신용평가)	2020.10.19	상환	삼성증권
마엑스트로에이지	회사채	사모	2020.07.17	10,000	1.54	A1(한국기업평가)	2020.10.19	상환	하이투자증권
마엑스트로에이지	회사채	사모	2020.07.17	40,000	1.11	A1(한국기업평가)	2020.10.19	상환	삼성증권
마엑스트로에스피	회사채	사모	2020.07.20	16,000	1.91	A1(한국신용평가)	2020.07.29	상환	KTB증권
씨니드림7차	회사채	사모	2020.07.20	64,600	1.10	A1(NICE신용평가)	2020.08.31	상환	한국투자증권
지아이비호안제1차	회사채	사모	2020.07.21	28,800	1.40	A1(한국신용평가)	2020.08.21	상환	이베스트투자증권
지아이비호안제1차	회사채	사모	2020.07.21	3,527	1.09	A1(한국신용평가)	2020.08.21	상환	BNK투자증권
하나마이크론제2차주	회사채	사모	2020.07.22	5,000	1.09	A1(한국기업평가)	2020.10.22	상환	삼성증권
엑스더이거제2차	회사채	사모	2020.07.23	70,000	1.78	A1(한국신용평가)	2020.10.23	상환	KTB투자증권
마엑스트로베네	회사채	사모	2020.07.27	40,000	1.07	A1(한국신용평가)	2020.10.27	상환	삼성증권
지아이비더링제1차	회사채	사모	2020.07.27	5,000	1.06	A1(한국신용평가)	2020.10.26	상환	BNK투자증권
마엑스트로에스피	회사채	사모	2020.07.29	5,000	2.53	A1(한국신용평가)	2020.10.19	상환	신한금융투자
마엑스트로에스피	회사채	사모	2020.07.29	16,000	1.91	A1(한국신용평가)	2020.10.19	상환	KTB증권
리치케이트제12차주	회사채	사모	2020.07.29	40,000	1.03	A1(한국기업평가)	2020.10.29	상환	삼성증권
씨니솔루션제3차주	회사채	사모	2020.07.30	10,000	1.03	A1(한국신용평가)	2020.10.30	상환	BNK투자증권
메이알플러스제1차	회사채	사모	2020.07.31	14,200	1.03	A1(한국기업평가)	2020.08.31	상환	BNK투자증권
메이알플러스제1차	회사채	사모	2020.07.31	90,000	1.40	A1(한국기업평가)	2020.08.31	상환	하이투자증권
메이알플러스제1차	회사채	사모	2020.07.31	30,800	1.40	A1(한국기업평가)	2020.08.31	상환	이베스트투자증권
씨니스마트제5차	회사채	사모	2020.08.03	20,000	1.02	A1(한국신용평가)	2020.11.03	상환	삼성증권
그랑베네	회사채	사모	2020.08.06	10,000	1.01	A1(한국기업평가)	2020.11.06	상환	삼성증권
엑스더이거제5차	회사채	사모	2020.08.07	49,000	1.01	A1(한국신용평가)	2020.09.28	상환	IBK투자증권
엑스더이거제5차	회사채	사모	2020.08.07	3,000	1.51	A1(한국신용평가)	2020.09.28	상환	하이투자증권
지아이비용산제2차주	회사채	사모	2020.08.10	24,457	0.98	A1(한국기업평가)	2020.10.12	상환	삼성증권
지아이비용산제2차주	회사채	사모	2020.08.10	23,642	0.98	A1(한국기업평가)	2020.10.12	상환	부국증권
리디파인런칭	회사채	사모	2020.08.11	30,000	1.77	A1(NICE신용평가)	2020.11.11	상환	코리애셋투자증권
리치케이트연승	회사채	사모	2020.08.13	11,000	0.95	A1(한국기업평가)	2020.11.13	상환	IBK투자증권
지아이비럼제2차	회사채	사모	2020.08.14	4,600	0.94	A1(한국신용평가)	2021.01.15	미상환	IBK투자증권
산한디스플레이제2차	회사채	사모	2020.08.17	10,000	1.11	A1(NICE신용평가)	2020.10.16	상환	IBK투자증권
산한디스플레이제2차	회사채	사모	2020.08.18	25,000	0.90	A1(NICE신용평가)	2020.09.16	상환	이베스트투자증권
마엑스트로디큐브주	회사채	사모	2020.08.18	10,000	0.90	A1(한국기업평가)	2020.11.16	상환	하이투자증권
리치케이트제13차주	회사채	사모	2020.08.20	28,000	1.20	A1(한국기업평가)	2020.09.21	상환	이베스트투자증권
리치케이트제13차주	회사채	사모	2020.08.20	5,000	0.87	A1(한국기업평가)	2020.09.21	상환	IBK투자증권

지아이비호반제1차	회사채	사모	2020.08.21	28,800	1.21	A1(한국신용평가)	2020.09.21	상환	이베스트투자증권
지아이비호반제1차	회사채	사모	2020.08.21	3,509	0.88	A1(한국신용평가)	2020.09.21	상환	BNK투자증권
그랑베네	회사채	사모	2020.08.21	5,000	0.87	A1(한국기업평가)	2020.11.19	상환	BNK투자증권
그랑베네	회사채	사모	2020.08.21	20,500	0.87	A1(한국기업평가)	2020.11.23	상환	BNK투자증권
씨니솔루션제2차	회사채	사모	2020.08.24	13,000	0.86	A1(한국신용평가)	2020.11.23	상환	삼성증권
씨니솔루션제2차	회사채	사모	2020.08.24	2,000	1.38	A1(한국신용평가)	2020.11.23	상환	하이투자증권
마에스트로비즈온온	회사채	사모	2020.08.24	190,000	2.51	A1(한국기업평가)	2020.11.23	상환	KTB투자증권
마에스트로비즈온온	회사채	사모	2020.08.24	10,000	2.51	A1(한국기업평가)	2020.11.23	상환	한국증권
마에스트로비즈온온	회사채	사모	2020.08.24	50,000	2.41	A1(한국기업평가)	2020.11.23	상환	IBK투자증권
마에스트로에스아이	회사채	사모	2020.08.26	25,000	2.63	A1(한국신용평가)	2020.11.26	상환	이베스트투자증권
마에스트로이알	회사채	사모	2020.08.28	35,000	0.84	A1(한국기업평가)	2020.11.30	상환	IBK투자증권
에스타이거제8차	회사채	사모	2020.08.28	50,000	2.45	A1(한국신용평가)	2020.11.30	상환	이베스트투자증권
지아이비에어	회사채	사모	2020.08.31	10,000	2.45	A1(한국신용평가)	2020.11.30	상환	한국증권
에이알플러스제1차	회사채	사모	2020.08.31	56,700	0.84	A1(한국기업평가)	2020.09.29	상환	BNK투자증권
에이알플러스제1차	회사채	사모	2020.08.31	33,300	1.28	A1(한국기업평가)	2020.09.29	상환	하이투자증권
에이알플러스제1차	회사채	사모	2020.08.31	45,000	1.28	A1(한국기업평가)	2020.09.29	상환	이베스트투자증권
마에스트로랜드마크	회사채	사모	2020.08.31	150,000	0.84	A1(한국신용평가)	2020.11.30	상환	BNK투자증권
지아이비씨에스아이	회사채	사모	2020.08.31	20,000	0.84	A1(한국기업평가)	2020.11.30	상환	삼성증권
에스솔루션제2차주	회사채	사모	2020.08.31	8,000	0.84	A1(한국기업평가)	2020.11.30	상환	IBK투자증권
리치게이트제14차주	회사채	사모	2020.09.04	1,500	0.85	A1(한국기업평가)	2020.12.04	상환	신한금융투자
마에스트로공덕	회사채	사모	2020.09.07	5,000	0.89	A1(한국신용평가)	2020.12.07	상환	삼성증권
마에스트로에이치제2차	회사채	사모	2020.09.07	50,000	0.87	A1(한국기업평가)	2020.12.07	상환	IBK투자증권
지아이비용산제1차주	회사채	사모	2020.09.09	36,000	0.93	A1(한국기업평가)	2020.12.09	상환	IBK투자증권
지아이비용산제1차주	회사채	사모	2020.09.09	50,000	0.93	A1(한국기업평가)	2020.12.09	상환	신한은행 종합금융부
지아이비용산제1차주	회사채	사모	2020.09.09	21,000	0.93	A1(한국기업평가)	2020.12.09	상환	부국증권
지아이비블래스제1차	회사채	사모	2020.09.10	4,860	0.95	A1(한국기업평가)	2020.12.10	상환	삼성증권
마에스트로에스케이	회사채	사모	2020.09.10	38,000	0.81	A1(한국신용평가)	2020.12.10	상환	삼성증권
지아이비블래스제2차	회사채	사모	2020.09.10	5,300	0.95	A1(한국기업평가)	2020.12.10	상환	삼성증권
에스리디파인제4차	회사채	사모	2020.09.14	265,000	0.99	A1(한국신용평가)	2020.09.22	상환	신한금융투자
에스리디파인제7차	회사채	사모	2020.09.14	3,000	0.98	A1(한국기업평가)	2020.12.14	상환	BNK투자증권
마에스트로워커투얼차주	회사채	사모	2020.09.14	2,173	0.98	A1(한국기업평가)	2020.12.14	상환	IBK투자증권
마에스트로워커투얼차주	회사채	사모	2020.09.14	3,909	0.94	A1(한국기업평가)	2020.12.14	상환	부국증권
지아이비합제2차	회사채	사모	2020.09.15	3,300	1.00	A1(한국신용평가)	2021.01.15	미상환	신한금융투자
씨니모어제5차	회사채	사모	2020.09.15	29,000	2.40	A1(한국신용평가)	2020.12.15	상환	BNK투자증권
신한디스플레이제2차	회사채	사모	2020.09.16	10,000	0.98	A1(NICE신용평가)	2020.10.16	상환	이베스트투자증권
리치게이트제9차주	회사채	사모	2020.09.18	5,000	0.98	A1(한국기업평가)	2020.12.18	상환	IBK투자증권
지아이비호반제1차	회사채	사모	2020.09.21	28,800	1.20	A1(한국신용평가)	2020.10.21	상환	이베스트투자증권
지아이비호반제1차	회사채	사모	2020.09.21	3,491	0.98	A1(한국신용평가)	2020.10.21	상환	BNK투자증권
신한에스러플	회사채	사모	2020.09.21	10,625	0.98	A1(나이스신용평가)	2020.12.21	상환	BNK투자증권
리치게이트제13차주	회사채	사모	2020.09.21	28,000	1.20	A1(한국기업평가)	2020.10.20	상환	이베스트투자증권
리치게이트제13차주	회사채	사모	2020.09.21	5,000	0.98	A1(한국기업평가)	2020.10.20	상환	IBK투자증권
에스타이거제6차	회사채	사모	2020.09.21	2,000	2.15	A1(한국신용평가)	2020.12.21	상환	한국증권
에스타이거제6차	회사채	사모	2020.09.21	28,000	2.15	A1(한국신용평가)	2020.12.21	상환	신한금융투자
마에스트로디에스	회사채	사모	2020.09.22	190,000	1.07	A1(한국신용평가)	2020.12.22	상환	삼성증권
마에스트로디에스	회사채	사모	2020.09.25	10,000	0.98	A1(한국신용평가)	2020.12.22	상환	삼성증권
지아이비한	회사채	사모	2020.09.28	6,000	1.17	A1(한국신용평가)	2020.12.28	상환	IBK투자증권
마에스트로미래	회사채	사모	2020.09.28	5,000	0.98	A1(한국기업평가)	2020.12.28	상환	코리이에셋투자증권
에스리디파인제10차	회사채	사모	2020.09.28	40,000	2.63	A1(한국기업평가)	2020.12.30	상환	코리이에셋투자증권
에스타이거제5차	회사채	사모	2020.09.28	40,000	1.28	A1(한국신용평가)	2020.11.09	상환	하이투자증권
에스타이거제5차	회사채	사모	2020.09.28	12,000	0.98	A1(한국신용평가)	2020.11.09	상환	IBK투자증권
에이알플러스제1차	회사채	사모	2020.09.29	95,000	1.28	A1(한국기업평가)	2020.10.30	상환	하이투자증권
에이알플러스제1차	회사채	사모	2020.09.29	33,300	1.28	A1(한국기업평가)	2020.10.30	상환	이베스트투자증권
에이알플러스제1차	회사채	사모	2020.09.29	6,700	0.98	A1(한국기업평가)	2020.10.30	상환	BNK투자증권
그랑베네	회사채	사모	2020.09.29	14,000	1.38	A1(한국기업평가)	2020.12.29	상환	하이투자증권
그랑베네	회사채	사모	2020.09.29	6,000	0.98	A1(한국기업평가)	2020.12.29	상환	BNK투자증권
영피씨윌촌1호기	회사채	사모	2020.09.29	85,000	2.38	A1(나이스)	2020.12.29	상환	코리이에셋투자증권
영피씨윌촌1호기	회사채	사모	2020.09.29	5,000	1.08	A1(나이스)	2020.12.29	상환	삼성증권
영피씨윌촌그린재일차	회사채	사모	2020.09.29	7,600	0.98	A1(나이스)	2020.12.29	상환	삼성증권
씨니솔루션제10차주	회사채	사모	2020.09.29	10,000	0.98	A1(NICE신용평가)	2020.12.29	상환	신한금융투자
씨니솔루션제10차주	회사채	사모	2020.09.29	3,000	1.38	A1(NICE신용평가)	2020.12.29	상환	하이투자증권
영피씨윌촌2호기	회사채	사모	2020.09.29	52,800	2.91	A1(나이스)	2020.12.29	상환	코리이에셋투자증권
리치게이트제11차	회사채	사모	2020.09.29	15,000	2.43	A1(한국기업평가)	2020.12.29	상환	한국증권

리지게이트제11차	회사채	사모	2020.09.29	10,000	1.81	A1(한국기업평가)	2020.12.29	상환	BNK투자증권
마에스트로엑스티	회사채	사모	2020.10.05	40,000	1.04	A1(한국신용평가)	2021.01.04	미상환	삼성증권
마에스트로엘이씨㈜	회사채	사모	2020.10.05	30,000	2.14	A1(한국기업평가)	2020.12.30	상환	코리이에셋투자증권
씨니금융채십자주	회사채	사모	2020.10.05	12,000	1.04	A1(한국기업평가)	2021.01.05	미상환	IBK투자증권
지아이비솔루션1차	회사채	사모	2020.10.08	20,000	1.06	A1(한국기업평가)	2021.01.08	미상환	BNK투자증권
리지게이트제8차주	회사채	사모	2020.10.08	5,000	1.06	A1(한국기업평가)	2021.01.08	미상환	IBK투자증권
지아이비대영제1차	회사채	사모	2020.10.12	5,000	2.32	A1(한국신용평가)	2020.12.31	상환	한국증권
지아이비대영제1차	회사채	사모	2020.10.12	60,000	2.32	A1(한국신용평가)	2020.12.31	상환	신한금융투자
지아이비웅산제2차주	회사채	사모	2020.10.12	24,457	0.97	A1(한국기업평가)	2020.12.09	상환	삼성증권
지아이비웅산제2차주	회사채	사모	2020.10.12	23,642	0.97	A1(한국기업평가)	2020.12.09	상환	부국증권
신한디스플레이제3차	회사채	사모	2020.10.13	50,000	0.97	A1(NICE신용평가)	2020.12.31	상환	BNK투자증권
엑스리디파인제3차	회사채	사모	2020.10.16	20,000	1.06	A1(한국신용평가)	2021.01.18	미상환	IBK투자증권
신한디스플레이제2차	회사채	사모	2020.10.16	5,000	1.06	A1(NICE신용평가)	2020.11.16	상환	IBK투자증권
마에스트로엑스피	회사채	사모	2020.10.19	5,000	0.97	A1(한국신용평가)	2020.12.31	상환	BNK투자증권
마에스트로엑스피	회사채	사모	2020.10.19	16,000	1.75	A1(한국신용평가)	2020.10.30	상환	KTB증권
엑스메이지이노제1차	회사채	사모	2020.10.19	70,000	0.06	A1(한국신용평가)	2021.01.18	미상환	삼성증권
마에스트로메이지	회사채	사모	2020.10.19	20,000	0.97	A1(한국기업평가)	2020.12.31	상환	삼성증권
마에스트로메이지	회사채	사모	2020.10.19	30,000	1.38	A1(한국기업평가)	2020.12.31	상환	하이투자증권
리지게이트제13차주	회사채	사모	2020.10.20	28,000	1.20	A1(한국기업평가)	2020.11.20	상환	이베스트투자증권
리지게이트제13차주	회사채	사모	2020.10.20	5,000	0.97	A1(한국기업평가)	2020.11.20	상환	IBK투자증권
지아이비호반제1차	회사채	사모	2020.10.21	28,800	1.20	A1(한국신용평가)	2020.11.23	상환	이베스트투자증권
지아이비호반제1차	회사채	사모	2020.10.21	3,473	0.96	A1(한국신용평가)	2020.11.23	상환	BNK투자증권
하나마이크론제2차주	회사채	사모	2020.10.22	3,500	1.38	A1(한국기업평가)	2021.01.22	미상환	삼성증권
엑스타이거제2차	회사채	사모	2020.10.23	70,000	1.78	A1(한국신용평가)	2020.12.31	상환	KTB투자증권
지아이비타임제1차	회사채	사모	2020.10.26	6,500	1.38	A1(한국신용평가)	2020.12.31	상환	하이투자증권
마에스트로발내	회사채	사모	2020.10.27	5,000	1.06	A1(한국신용평가)	2021.01.27	미상환	삼성증권
지아이비에이메르	회사채	사모	2020.10.27	50,000	0.96	A1(한국기업평가)	2020.11.02	상환	신한금융투자
엑스타이거제10차	회사채	사모	2020.10.29	200,000	0.95	A1(한국신용평가)	2020.11.04	상환	BNK투자증권
리지게이트제12차주	회사채	사모	2020.10.29	33,300	1.20	A1(한국기업평가)	2020.12.31	상환	하이투자증권
리지게이트제12차주	회사채	사모	2020.10.29	6,700	0.96	A1(한국기업평가)	2020.12.31	상환	삼성증권
마에스트로엑스피	회사채	사모	2020.10.30	16,000	2.53	A1(한국신용평가)	2020.12.31	상환	BNK투자증권
메이알플러스제1차	회사채	사모	2020.10.30	96,500	1.28	A1(한국기업평가)	2020.11.30	상환	하이투자증권
메이알플러스제1차	회사채	사모	2020.10.30	38,500	0.96	A1(한국기업평가)	2020.11.30	상환	BNK투자증권
씨니솔루션제4차	회사채	사모	2020.10.30	12,897	1.12	A1(NICE신용평가)	2021.04.28	미상환	이베스트투자증권
씨니솔루션제3차주	회사채	사모	2020.10.30	50,000	1.06	A1(한국신용평가)	2021.02.01	미상환	BNK투자증권
씨니솔루션제4차	회사채	사모	2020.11.02	2,047	1.12	A1(NICE신용평가)	2021.04.28	미상환	이베스트투자증권
지아이비에이메르	회사채	사모	2020.11.02	32,000	1.07	A1(한국기업평가)	2020.12.28	상환	하이투자증권
지아이비에이메르	회사채	사모	2020.11.02	2,000	1.07	A1(한국기업평가)	2020.12.28	상환	신한금융투자
지아이비에이메르	회사채	사모	2020.11.02	16,000	1.07	A1(한국기업평가)	2021.03.29	미상환	하이투자증권
씨니스마트제5차	회사채	사모	2020.11.03	20,000	1.06	A1(한국신용평가)	2021.02.03	미상환	삼성증권
엑스타이거제10차	회사채	사모	2020.11.04	100,000	1.07	A1(한국신용평가)	2021.01.29	미상환	BNK투자증권
그랑베네	회사채	사모	2020.11.06	14,000	0.96	A1(한국기업평가)	2020.12.31	상환	삼성증권
그랑베네	회사채	사모	2020.11.06	36,000	1.41	A1(한국기업평가)	2020.12.31	상환	하이투자증권
엑스타이거제5차	회사채	사모	2020.11.09	40,000	1.31	A1(한국신용평가)	2020.12.31	상환	하이투자증권
엑스타이거제5차	회사채	사모	2020.11.09	12,000	0.96	A1(한국신용평가)	2020.12.31	상환	IBK투자증권
리디파인준경	회사채	사모	2020.11.11	30,000	1.69	A1(NICE신용평가)	2020.12.30	상환	코리이에셋투자증권
리지게이트연승	회사채	사모	2020.11.13	11,000	1.06	A1(한국기업평가)	2021.02.15	미상환	IBK투자증권
신한디스플레이제2차	회사채	사모	2020.11.16	50,000	1.31	A1(NICE신용평가)	2021.01.18	미상환	하이투자증권
신한디스플레이제2차	회사채	사모	2020.11.16	40,000	1.06	A1(NICE신용평가)	2021.01.18	미상환	IBK투자증권
마에스트로디큐브㈜	회사채	사모	2020.11.16	7,000	1.06	A1(한국기업평가)	2021.02.15	미상환	이베스트투자증권
마에스트로디큐브㈜	회사채	사모	2020.11.16	43,000	1.41	A1(한국기업평가)	2021.02.15	미상환	하이투자증권
리지게이트제13차주	회사채	사모	2020.11.20	28,000	1.23	A1(한국기업평가)	2021.02.22	미상환	이베스트투자증권
리지게이트제13차주	회사채	사모	2020.11.20	5,000	1.06	A1(한국기업평가)	2021.02.22	미상환	IBK투자증권
지아이비호반제1차	회사채	사모	2020.11.23	25,890	0.95	A1(한국신용평가)	2020.12.21	상환	BNK투자증권
씨니솔루션제2차	회사채	사모	2020.11.23	10,000	1.31	A1(한국신용평가)	2020.12.31	상환	하이투자증권
씨니솔루션제2차	회사채	사모	2020.11.23	5,000	0.95	A1(한국신용평가)	2020.12.31	상환	삼성증권
마에스트로비즈온㈜	회사채	사모	2020.11.23	190,000	2.50	A1(한국기업평가)	2020.12.31	상환	KTB투자증권
마에스트로비즈온㈜	회사채	사모	2020.11.23	10,000	2.50	A1(한국기업평가)	2020.12.31	상환	한국증권
마에스트로비즈온㈜	회사채	사모	2020.11.23	50,000	1.06	A1(한국기업평가)	2021.02.23	미상환	BNK투자증권
지아이비포트블리오에이제3차	회사채	사모	2020.11.25	44,196	0.95	A1(한국기업평가)	2020.12.31	상환	BNK투자증권
마에스트로엑스아이	회사채	사모	2020.11.26	25,000	1.97	A1(한국신용평가)	2020.12.28	상환	이베스트투자증권
지아이비에어	회사채	사모	2020.11.30	10,000	2.45	A1(한국신용평가)	2020.12.31	상환	한국증권

메이얼플러스제1차	회사채	사모	2020.11.30	135,000	0.96	A1(한국기업평가)	2020.12.31	상환	BNK투자증권
자이비모빌리티제일차	회사채	사모	2020.11.30	30,000	0.96	A1(한국기업평가)	2020.12.31	상환	BNK투자증권
마에스트로랜드마크	회사채	사모	2020.11.30	98,300	0.96	A1(한국신용평가)	2020.12.31	상환	BNK투자증권
마에스트로이탈	회사채	사모	2020.11.30	10,000	1.41	A1(한국기업평가)	2021.03.02	미상환	하이투자증권
마에스트로이탈	회사채	사모	2020.11.30	25,000	1.10	A1(한국기업평가)	2021.03.02	미상환	IBK투자증권
씨니솔루션제4차	회사채	사모	2020.11.30	15,000	1.15	A1(NICE신용평가)	2021.05.28	미상환	이베스트투자증권
자이비비씨에스아이	회사채	사모	2020.11.30	20,000	1.10	A1(한국기업평가)	2021.03.02	미상환	삼성증권
에스솔루션제2차주	회사채	사모	2020.11.30	8,000	0.84	A1(한국기업평가)	2020.12.31	상환	IBK투자증권
에스다이거제8차	회사채	사모	2020.11.30	50,000	2.45	A1(한국신용평가)	2020.12.30	상환	이베스트투자증권
마에스트로에이치제2차	회사채	사모	2020.12.07	50,000	0.96	A1(한국기업평가)	2020.12.31	상환	IBK투자증권
자이비비동산제1차주	회사채	사모	2020.12.09	40,000	1.10	A1(한국기업평가)	2021.02.09	미상환	삼성증권
자이비비동산제1차주	회사채	사모	2020.12.09	36,000	1.10	A1(한국기업평가)	2021.02.09	미상환	IBK투자증권
자이비비동산제1차주	회사채	사모	2020.12.09	50,000	1.10	A1(한국기업평가)	2021.02.09	미상환	신한은행 종합금융부
자이비비동산제1차주	회사채	사모	2020.12.09	21,000	1.10	A1(한국기업평가)	2021.02.09	미상환	부국증권
자이비비동산제2차주	회사채	사모	2020.12.09	24,457	1.10	A1(한국기업평가)	2021.02.09	미상환	삼성증권
자이비비동산제2차주	회사채	사모	2020.12.09	23,642	1.10	A1(한국기업평가)	2021.02.09	미상환	부국증권
자이비비물류제1차	회사채	사모	2020.12.10	20,000	1.11	A1(한국기업평가)	2021.03.10	미상환	신한금융투자
자이비비물류제1차	회사채	사모	2020.12.10	4,500	1.11	A1(한국기업평가)	2021.03.10	미상환	삼성증권
마에스트로에스케이	회사채	사모	2020.12.10	38,000	0.96	A1(한국신용평가)	2021.03.10	미상환	삼성증권
자이비비물류제2차	회사채	사모	2020.12.10	5,300	1.11	A1(한국기업평가)	2021.03.10	미상환	삼성증권
자이비비물류제2차	회사채	사모	2020.12.10	15,000	1.11	A1(한국기업평가)	2021.03.10	미상환	신한금융투자
에스포스제1차	회사채	사모	2020.12.14	19,000	1.13	A1(한국신용평가)	2021.03.15	미상환	IBK투자증권
마에스트로위력제일차주	회사채	사모	2020.12.14	4,982	1.12	A1(한국기업평가)	2021.03.15	미상환	IBK투자증권
마에스트로위력제일차주	회사채	사모	2020.12.14	1,993	1.12	A1(한국기업평가)	2021.03.15	미상환	부국증권
자이비비아이티제1차	회사채	사모	2020.12.14	14,000	0.98	A1(한국기업평가)	2020.12.31	상환	신한금융투자
씨니모어제5차	회사채	사모	2020.12.15	29,000	2.40	A1(한국신용평가)	2021.03.15	미상환	BNK투자증권
리지게이트송파	회사채	사모	2020.12.17	26,000	1.12	A1(NICE신용평가)	2021.03.07	미상환	IBK투자증권
자이비비호반제1차	회사채	사모	2020.12.21	24,950	1.15	A1(한국신용평가)	2021.01.21	미상환	신한금융투자
에스다이거제6차	회사채	사모	2020.12.21	2,000	2.15	A1(한국신용평가)	2020.12.31	상환	흥국증권
에스다이거제6차	회사채	사모	2020.12.21	28,000	2.15	A1(한국신용평가)	2020.12.31	상환	신한금융투자
마에스트로디에스	회사채	사모	2020.12.22	265,000	1.16	A1(한국신용평가)	2021.03.22	미상환	삼성증권
자이비비한	회사채	사모	2020.12.28	26,000	1.26	A1(한국신용평가)	2021.03.29	미상환	신한금융투자
마에스트로미래	회사채	사모	2020.12.28	10,000	1.26	A1(한국기업평가)	2021.03.29	미상환	신한금융투자
마에스트로에스아이	회사채	사모	2020.12.28	25,000	1.26	A1(한국신용평가)	2021.02.26	미상환	신한금융투자
그랑베네	회사채	사모	2020.12.29	70,000	1.37	A1(한국기업평가)	2021.03.29	미상환	신한금융투자
범피씨클론1호기	회사채	사모	2020.12.29	85,000	1.37	A1(나이스)	2021.03.29	미상환	삼성증권
범피씨클론그린제일차	회사채	사모	2020.12.29	7,100	1.37	A1(나이스)	2021.03.29	미상환	신한금융투자
씨니솔루션제10차주	회사채	사모	2020.12.29	13,000	1.37	A1(NICE신용평가)	2021.03.29	미상환	삼성증권
범피씨클론2호기	회사채	사모	2020.12.29	51,800	1.37	A1(나이스)	2021.03.29	미상환	신한금융투자
리지게이트제11차	회사채	사모	2020.12.29	17,000	2.43	A1(한국기업평가)	2021.03.29	미상환	BNK투자증권
리지게이트제11차	회사채	사모	2020.12.29	8,000	1.61	A1(한국기업평가)	2021.03.29	미상환	삼성증권
마에스트로블이씨주	회사채	사모	2020.12.30	30,000	1.37	A1(한국기업평가)	2021.03.30	미상환	삼성증권
리디파인군정	회사채	사모	2020.12.30	30,000	1.37	A1(NICE신용평가)	2021.02.15	미상환	삼성증권
에스다이거제8차	회사채	사모	2020.12.30	14,000	1.60	A1(한국신용평가)	2021.03.02	미상환	BNK투자증권
에스다이거제8차	회사채	사모	2020.12.30	36,000	1.37	A1(한국신용평가)	2021.03.02	미상환	BNK투자증권
자이비비에어	회사채	사모	2020.12.31	10,000	1.41	A1(한국신용평가)	2021.03.02	미상환	신한금융투자
자이비비대영제1차	회사채	사모	2020.12.31	60,000	1.61	A1(한국신용평가)	2021.01.11	미상환	신한금융투자
마에스트로에스피	회사채	사모	2020.12.31	5,000	1.91	A1(한국신용평가)	2021.01.19	미상환	KB증권
에스다이거제2차	회사채	사모	2020.12.31	70,000	1.41	A1(한국신용평가)	2021.01.25	미상환	삼성증권
씨니솔루션제2차	회사채	사모	2020.12.31	15,000	1.41	A1(한국신용평가)	2021.02.22	미상환	신한금융투자
메이얼플러스제1차	회사채	사모	2020.12.31	135,000	1.41	A1(한국기업평가)	2021.01.29	미상환	삼성증권
마에스트로랜드마크	회사채	사모	2020.12.31	29,700	2.05	A1(한국신용평가)	2021.03.02	미상환	BNK투자증권
마에스트로랜드마크	회사채	사모	2020.12.31	98,300	2.10	A1(한국신용평가)	2021.03.02	미상환	이베스트투자증권
자이비비딩엄제1차	회사채	사모	2020.12.31	23,500	0.96	A1(한국신용평가)	2020.12.31	상환	BNK투자증권
자이비비딩엄제1차	회사채	사모	2020.12.31	30,000	1.40	A1(한국신용평가)	2021.01.25	미상환	BNK투자증권
리지게이트제12차주	회사채	사모	2020.12.31	33,300	1.37	A1(한국기업평가)	2021.01.29	미상환	하이투자증권
리지게이트제12차주	회사채	사모	2020.12.31	6,700	1.36	A1(한국기업평가)	2021.01.29	미상환	신한금융투자
마에스트로비즈온주	회사채	사모	2020.12.31	20,000	1.60	A1(한국기업평가)	2021.02.23	미상환	이베스트투자증권
마에스트로비즈온주	회사채	사모	2020.12.31	180,000	1.41	A1(한국기업평가)	2021.02.23	미상환	삼성증권
신한에스포스주	회사채	사모	2020.12.31	50,000	1.39	A1(한국신용평가)	2021.03.31	미상환	삼성증권
에스다이거제5차	회사채	사모	2020.12.31	52,000	1.41	A1(한국신용평가)	2021.02.08	미상환	IBK투자증권
에스다이거제6차	회사채	사모	2020.12.31	30,000	1.41	A1(한국신용평가)	2021.03.19	미상환	신한금융투자

자이비마이티제1차	회사채	사모	2020.12.31	14,000	1.97	A1(한국기업평가)	2021.03.18	미상환	BNK투자증권
신한카드	회사채	공모	2020.01.10	30,000	1.61	AA+(한기평/한신평/한신평)	2022.01.10	미상환	한국투자증권
신한카드	회사채	공모	2020.01.10	20,000	1.68	AA+(한기평/한신평/한신평)	2023.01.10	미상환	한국투자증권
신한카드	회사채	공모	2020.01.10	70,000	1.79	AA+(한기평/한신평/한신평)	2025.01.10	미상환	한국투자증권
신한카드	회사채	공모	2020.01.16	40,000	1.70	AA+(한기평/한신평/한신평)	2023.01.16	미상환	KB투자증권
신한카드	회사채	공모	2020.01.16	60,000	1.82	AA+(한기평/한신평/한신평)	2025.01.16	미상환	KB투자증권
신한카드	회사채	공모	2020.01.22	50,000	1.75	AA+(한기평/한신평/한신평)	2023.01.20	미상환	NH투자증권
신한카드	회사채	공모	2020.01.22	30,000	1.80	AA+(한기평/한신평/한신평)	2024.01.22	미상환	NH투자증권
신한카드	회사채	공모	2020.01.22	50,000	1.88	AA+(한기평/한신평/한신평)	2025.01.22	미상환	NH투자증권
신한카드	회사채	공모	2020.03.04	60,000	1.51	AA+(한기평/한신평/한신평)	2025.03.04	미상환	미래에셋대우
신한카드	회사채	공모	2020.03.04	20,000	1.59	AA+(한기평/한신평/한신평)	2026.03.04	미상환	미래에셋대우
신한카드	회사채	공모	2020.03.04	20,000	1.66	AA+(한기평/한신평/한신평)	2027.03.04	미상환	미래에셋대우
신한카드	회사채	공모	2020.03.10	50,000	1.39	AA+(한기평/한신평/한신평)	2023.03.10	미상환	한국투자증권
신한카드	회사채	공모	2020.03.10	50,000	1.49	AA+(한기평/한신평/한신평)	2025.03.10	미상환	한국투자증권
신한카드	회사채	공모	2020.03.13	30,000	CD(91D)+0.50	AA+(한기평/한신평/한신평)	2025.03.13	미상환	한양증권
신한카드	회사채	공모	2020.03.13	30,000	1.60	AA+(한기평/한신평/한신평)	2026.03.13	미상환	한양증권
신한카드	회사채	공모	2020.03.13	40,000	1.68	AA+(한기평/한신평/한신평)	2027.03.12	미상환	한양증권
신한카드	회사채	공모	2020.03.18	20,000	CD(91D)+0.53	AA+(한기평/한신평/한신평)	2025.03.18	미상환	NH투자증권
신한카드	회사채	공모	2020.03.18	80,000	1.76	AA+(한기평/한신평/한신평)	2027.03.18	미상환	NH투자증권
신한카드	회사채	공모	2020.03.24	30,000	1.75	AA+(한기평/한신평/한신평)	2023.03.24	미상환	한국투자증권
신한카드	회사채	공모	2020.04.02	120,000	1.73	AA+(한기평/한신평/한신평)	2021.10.01	미상환	한국투자증권
신한카드	회사채	공모	2020.04.02	90,000	1.72	AA+(한기평/한신평/한신평)	2022.02.03	미상환	한국투자증권
신한카드	회사채	공모	2020.04.02	40,000	1.72	AA+(한기평/한신평/한신평)	2022.04.01	미상환	한국투자증권
신한카드	회사채	공모	2020.05.04	100,000	1.80	AA+(한기평/한신평/한신평)	2025.05.02	미상환	한양증권
신한카드	회사채	공모	2020.05.11	20,000	1.62	AA+(한기평/한신평/한신평)	2023.05.11	미상환	한국투자증권
신한카드	회사채	공모	2020.05.11	30,000	1.72	AA+(한기평/한신평/한신평)	2025.05.09	미상환	한국투자증권
신한카드	회사채	공모	2020.05.14	20,000	1.57	AA+(한기평/한신평/한신평)	2023.05.12	미상환	한양증권
신한카드	회사채	공모	2020.05.14	30,000	1.65	AA+(한기평/한신평/한신평)	2025.05.14	미상환	한양증권
신한카드	회사채	공모	2020.05.22	30,000	1.54	AA+(한기평/한신평/한신평)	2023.05.22	미상환	한국투자증권
신한카드	회사채	공모	2020.05.22	30,000	1.62	AA+(한기평/한신평/한신평)	2025.05.22	미상환	한국투자증권
신한카드	회사채	공모	2020.05.27	50,000	1.47	AA+(한기평/한신평/한신평)	2023.05.26	미상환	SK증권
신한카드	회사채	공모	2020.05.27	50,000	1.56	AA+(한기평/한신평/한신평)	2025.05.27	미상환	SK증권
신한카드	회사채	공모	2020.06.05	80,000	1.04	AA+(한기평/한신평/한신평)	2021.06.04	미상환	미래에셋대우
신한카드	회사채	공모	2020.06.05	20,000	1.58	AA+(한기평/한신평/한신평)	2024.06.05	미상환	미래에셋대우
신한카드	회사채	공모	2020.06.05	50,000	CD(91D)+0.80	AA+(한기평/한신평/한신평)	2026.12.21	미상환	미래에셋대우
신한카드	회사채	공모	2020.06.11	50,000	1.11	AA+(한기평/한신평/한신평)	2021.12.10	미상환	미래에셋대우
신한카드	회사채	공모	2020.06.11	50,000	1.25	AA+(한기평/한신평/한신평)	2022.06.10	미상환	미래에셋대우
신한카드	회사채	공모	2020.06.11	50,000	CD(91D)+0.72	AA+(한기평/한신평/한신평)	2025.12.22	미상환	미래에셋대우
신한카드	회사채	공모	2020.06.12	50,000	1.61	AA+(한기평/한신평/한신평)	2025.06.12	미상환	한국투자증권
신한카드	회사채	공모	2020.06.17	50,000	1.29	AA+(한기평/한신평/한신평)	2022.06.17	미상환	KB투자증권
신한카드	회사채	공모	2020.06.17	20,000	1.65	AA+(한기평/한신평/한신평)	2025.06.17	미상환	KB투자증권
신한카드	회사채	공모	2020.06.17	30,000	1.72	AA+(한기평/한신평/한신평)	2027.06.17	미상환	KB투자증권
신한카드	회사채	공모	2020.06.22	20,000	1.20	AA+(한기평/한신평/한신평)	2021.12.22	미상환	NH투자증권
신한카드	회사채	공모	2020.06.22	30,000	1.30	AA+(한기평/한신평/한신평)	2022.06.22	미상환	NH투자증권
신한카드	회사채	공모	2020.06.22	20,000	1.67	AA+(한기평/한신평/한신평)	2027.06.22	미상환	NH투자증권
신한카드	회사채	공모	2020.06.24	10,000	1.46	AA+(한기평/한신평/한신평)	2023.06.22	미상환	하이투자증권
신한카드	회사채	공모	2020.06.24	10,000	1.46	AA+(한기평/한신평/한신평)	2023.06.23	미상환	하이투자증권
신한카드	회사채	공모	2020.06.24	30,000	1.57	AA+(한기평/한신평/한신평)	2024.06.24	미상환	하이투자증권
신한카드	회사채	공모	2020.06.29	40,000	1.43	AA+(한기평/한신평/한신평)	2023.06.29	미상환	NH투자증권
신한카드	회사채	공모	2020.07.03	100,000	1.30	AA+(한기평/한신평/한신평)	2022.07.01	미상환	미래에셋대우
신한카드	회사채	공모	2020.07.03	50,000	CD(91D)+0.596	AA+(한기평/한신평/한신평)	2023.07.03	미상환	미래에셋대우
신한카드	회사채	공모	2020.07.03	50,000	1.63	AA+(한기평/한신평/한신평)	2025.07.03	미상환	미래에셋대우
신한카드	회사채	공모	2020.07.09	30,000	1.22	AA+(한기평/한신평/한신평)	2022.05.09	미상환	KB투자증권
신한카드	회사채	공모	2020.07.09	30,000	1.62	AA+(한기평/한신평/한신평)	2025.07.09	미상환	KB투자증권
신한카드	회사채	공모	2020.07.09	10,000	1.68	AA+(한기평/한신평/한신평)	2027.07.09	미상환	KB투자증권
신한카드	회사채	공모	2020.07.15	20,000	1.22	AA+(한기평/한신평/한신평)	2022.05.13	미상환	미래에셋대우
신한카드	회사채	공모	2020.07.15	50,000	1.29	AA+(한기평/한신평/한신평)	2022.07.15	미상환	미래에셋대우
신한카드	회사채	공모	2020.07.15	30,000	1.65	AA+(한기평/한신평/한신평)	2025.07.15	미상환	미래에셋대우
신한카드	회사채	공모	2020.07.20	80,000	1.48	AA+(한기평/한신평/한신평)	2024.01.19	미상환	한양증권
신한카드	회사채	공모	2020.07.20	10,000	1.61	AA+(한기평/한신평/한신평)	2025.07.18	미상환	한양증권
신한카드	회사채	공모	2020.07.20	20,000	CD(91D)+0.674	AA+(한기평/한신평/한신평)	2025.07.18	미상환	한양증권
신한카드	회사채	공모	2020.07.28	30,000	0.97	AA+(한기평/한신평/한신평)	2021.07.28	미상환	한국투자증권



신한카드	회사채	공모	2020.07.28	50,000	1.23	AA+ (한기평/한신평/한신평)	2022.08.26	미상환	한국투자증권
신한카드	회사채	공모	2020.07.28	20,000	1.55	AA+ (한기평/한신평/한신평)	2025.07.28	미상환	한국투자증권
신한카드	회사채	공모	2020.08.04	10,000	1.42	AA+ (한기평/한신평/한신평)	2024.02.02	미상환	하이투자증권
신한카드	회사채	공모	2020.08.04	20,000	1.49	AA+ (한기평/한신평/한신평)	2024.11.04	미상환	하이투자증권
신한카드	회사채	공모	2020.08.04	20,000	1.50	AA+ (한기평/한신평/한신평)	2025.02.04	미상환	하이투자증권
신한카드	회사채	공모	2020.08.12	50,000	1.05	AA+ (한기평/한신평/한신평)	2022.05.12	미상환	NH투자증권
신한카드	회사채	공모	2020.08.12	90,000	1.50	AA+ (한기평/한신평/한신평)	2024.08.12	미상환	NH투자증권
신한카드	회사채	공모	2020.08.12	10,000	1.60	AA+ (한기평/한신평/한신평)	2025.08.12	미상환	NH투자증권
신한카드	회사채	공모	2020.08.12	50,000	1.65	AA+ (한기평/한신평/한신평)	2027.08.12	미상환	NH투자증권
신한카드	회사채	공모	2020.08.26	90,000	1.49	AA+ (한기평/한신평/한신평)	2024.08.26	미상환	한국투자증권
신한카드	회사채	공모	2020.08.26	50,000	1.60	AA+ (한기평/한신평/한신평)	2025.08.26	미상환	한국투자증권
신한카드	회사채	공모	2020.08.31	50,000	0.95	AA+ (한기평/한신평/한신평)	2021.08.31	미상환	KB투자증권
신한카드	회사채	공모	2020.09.04	100,000	1.24	AA+ (한기평/한신평/한신평)	2022.09.02	미상환	한양증권
신한카드	회사채	공모	2020.09.22	40,000	1.01	AA+ (한기평/한신평/한신평)	2021.09.17	미상환	한양증권
신한카드	회사채	공모	2020.09.22	70,000	1.24	AA+ (한기평/한신평/한신평)	2022.09.22	미상환	한양증권
신한카드	회사채	공모	2020.09.22	40,000	1.58	AA+ (한기평/한신평/한신평)	2024.09.20	미상환	한양증권
신한카드	회사채	공모	2020.09.22	50,000	1.68	AA+ (한기평/한신평/한신평)	2025.09.22	미상환	한양증권
신한카드	회사채	공모	2020.09.28	60,000	1.01	AA+ (한기평/한신평/한신평)	2021.09.28	미상환	교보증권
신한카드	회사채	공모	2020.09.28	50,000	1.43	AA+ (한기평/한신평/한신평)	2024.02.28	미상환	교보증권
신한카드	회사채	공모	2020.09.28	40,000	1.58	AA+ (한기평/한신평/한신평)	2025.09.26	미상환	교보증권
신한카드	회사채	공모	2020.10.19	459,000	미국채(5년 )+1.075	A2(무디스), A-(S&P)	2025.10.19	미상환	BNPP, CRI, HSBC, SC
신한카드	회사채	공모	2020.10.22	70,000	1.18	AA+ (한기평/한신평/한신평)	2022.10.21	미상환	KB증권
신한카드	회사채	공모	2020.10.22	40,000	1.38	AA+ (한기평/한신평/한신평)	2023.10.20	미상환	KB증권
신한카드	회사채	공모	2020.10.22	20,000	1.53	AA+ (한기평/한신평/한신평)	2024.10.22	미상환	KB증권
신한카드	회사채	공모	2020.10.22	70,000	1.64	AA+ (한기평/한신평/한신평)	2025.10.22	미상환	KB증권
신한카드	회사채	공모	2020.10.26	60,000	1.01	AA+ (한기평/한신평/한신평)	2022.01.26	미상환	NH투자증권
신한카드	회사채	공모	2020.10.26	80,000	1.46	AA+ (한기평/한신평/한신평)	2024.04.26	미상환	NH투자증권
신한카드	회사채	공모	2020.10.26	60,000	1.64	AA+ (한기평/한신평/한신평)	2025.08.26	미상환	NH투자증권
신한카드	회사채	공모	2020.10.30	70,000	1.37	AA+ (한기평/한신평/한신평)	2023.11.30	미상환	한양증권
신한카드	회사채	공모	2020.10.30	80,000	1.58	AA+ (한기평/한신평/한신평)	2025.04.30	미상환	한양증권
신한카드	회사채	공모	2020.10.30	50,000	1.73	AA+ (한기평/한신평/한신평)	2027.10.29	미상환	한양증권
신한카드	회사채	공모	2020.11.10	50,000	1.38	AA+ (한기평/한신평/한신평)	2023.11.10	미상환	한국투자
신한카드	회사채	공모	2020.11.10	50,000	1.56	AA+ (한기평/한신평/한신평)	2024.11.08	미상환	한국투자
신한카드	회사채	공모	2020.11.10	50,000	1.69	AA+ (한기평/한신평/한신평)	2025.11.10	미상환	한국투자
신한카드	회사채	공모	2020.11.13	50,000	1.40	AA+ (한기평/한신평/한신평)	2023.11.13	미상환	한양증권
신한카드	회사채	공모	2020.11.13	50,000	1.45	AA+ (한기평/한신평/한신평)	2024.02.13	미상환	한양증권
신한카드	회사채	공모	2020.11.30	30,000	1.17	AA+ (한기평/한신평/한신평)	2022.11.30	미상환	BNK투자증권
신한카드	회사채	공모	2020.11.30	50,000	1.37	AA+ (한기평/한신평/한신평)	2024.02.29	미상환	BNK투자증권
신한카드	회사채	공모	2020.11.30	70,000	1.57	AA+ (한기평/한신평/한신평)	2025.02.28	미상환	BNK투자증권
신한카드	회사채	공모	2020.11.30	100,000	1.73	AA+ (한기평/한신평/한신평)	2026.02.27	미상환	BNK투자증권
신한카드	회사채	공모	2020.12.07	50,000	1.23	AA+ (한기평/한신평/한신평)	2023.09.07	미상환	교보증권
신한카드	회사채	공모	2020.12.07	50,000	1.58	AA+ (한기평/한신평/한신평)	2025.06.05	미상환	교보증권
신한카드	기업어음증권	사모	2020.01.13	50,000	1.67	A1 (한신평/한기평/NICE)	2020.05.27	상환	-
신한카드	기업어음증권	사모	2020.01.14	30,000	1.67	A1 (한신평/한기평/NICE)	2020.05.27	상환	-
신한카드	기업어음증권	사모	2020.01.14	20,000	1.67	A1 (한신평/한기평/NICE)	2020.05.27	상환	-
신한카드	기업어음증권	사모	2020.01.14	50,000	1.66	A1 (한신평/한기평/NICE)	2020.06.29	상환	-
신한카드	기업어음증권	사모	2020.01.14	20,000	1.66	A1 (한신평/한기평/NICE)	2020.06.29	상환	-
신한카드	기업어음증권	사모	2020.01.17	90,000	1.67	A1 (한신평/한기평/NICE)	2020.05.27	상환	-
신한카드	기업어음증권	사모	2020.01.17	10,000	1.67	A1 (한신평/한기평/NICE)	2020.05.27	상환	-
신한카드	기업어음증권	사모	2020.01.17	30,000	1.66	A1 (한신평/한기평/NICE)	2020.06.29	상환	-
신한카드	기업어음증권	사모	2020.01.21	30,000	1.67	A1 (한신평/한기평/NICE)	2020.05.27	상환	-
신한카드	기업어음증권	사모	2020.01.21	50,000	1.66	A1 (한신평/한기평/NICE)	2020.06.29	상환	-
신한카드	기업어음증권	사모	2020.01.21	30,000	1.66	A1 (한신평/한기평/NICE)	2020.06.29	상환	-
신한카드	기업어음증권	사모	2020.01.21	10,000	1.66	A1 (한신평/한기평/NICE)	2020.06.29	상환	-
신한카드	기업어음증권	사모	2020.01.22	20,000	1.67	A1 (한신평/한기평/NICE)	2020.05.27	상환	-
신한카드	기업어음증권	사모	2020.01.22	30,000	1.66	A1 (한신평/한기평/NICE)	2020.06.29	상환	-
신한카드	기업어음증권	사모	2020.01.29	30,000	1.66	A1 (한신평/한기평/NICE)	2020.06.29	상환	-
신한카드	기업어음증권	사모	2020.03.16	30,000	1.65	A1 (한신평/한기평/NICE)	2020.08.20	상환	-
신한카드	기업어음증권	사모	2020.03.24	20,000	2.53	A1 (한신평/한기평/NICE)	2020.09.24	상환	-
신한카드	기업어음증권	사모	2020.08.27	10,000	0.93	A1 (한신평/한기평/NICE)	2021.08.26	미상환	-
신한카드	기업어음증권	공모	2020.09.10	100,000	1.56	A1 (한신평/한기평/NICE)	2024.09.10	미상환	부국증권































































신한금융투자	기업어음증권	사모	2020.11.17	20,000	1.04	A1(한기평,NICE)	2021.11.16	미상환	-
신한금융투자	기업어음증권	사모	2020.11.18	30,000	1.04	A1(한기평,NICE)	2021.11.17	미상환	-
신한금융투자	기업어음증권	사모	2020.11.19	50,000	1.04	A1(한기평,NICE)	2021.11.18	미상환	-
신한금융투자	기업어음증권	사모	2020.12.08	100,000	1.11	A1(한기평,NICE)	2021.12.07	미상환	-
신한금융투자	기업어음증권	사모	2020.12.16	10,000	1.08	A1(한기평,NICE)	2021.04.16	미상환	-
신한금융투자	기업어음증권	사모	2020.12.16	50,000	1.10	A1(한기평,NICE)	2021.12.15	미상환	-
신한금융투자	기업어음증권	사모	2020.12.18	30,000	1.10	A1(한기평,NICE)	2021.10.29	미상환	-
신한금융투자	기업어음증권	사모	2020.12.18	70,000	1.10	A1(한기평,NICE)	2021.10.29	미상환	-
신한금융투자	기업어음증권	사모	2020.12.18	10,000	1.11	A1(한기평,NICE)	2021.12.17	미상환	-
신한금융투자	기업어음증권	사모	2020.12.22	40,000	1.08	A1(한기평,NICE)	2021.04.22	미상환	-
신한금융투자	기업어음증권	사모	2020.12.22	10,000	1.08	A1(한기평,NICE)	2021.08.10	미상환	-
신한금융투자	기업어음증권	사모	2020.12.22	40,000	1.09	A1(한기평,NICE)	2021.10.22	미상환	-
신한금융투자	기업어음증권	사모	2020.12.23	50,000	1.09	A1(한기평,NICE)	2021.10.25	미상환	-
신한금융투자	기업어음증권	사모	2020.12.28	100,000	1.11	A1(한기평,NICE)	2021.12.27	미상환	-
신한금융투자	전자단기사채	사모	2020.12.31	100,000	0.72	A1(한기평,NICE)	2021.01.04	미상환	-
신한금융투자	전자단기사채	사모	2020.12.31	3,500	0.71	A1(한기평,NICE)	2021.01.04	미상환	-
신한금융투자	전자단기사채	사모	2020.12.31	5,000	0.71	A1(한기평,NICE)	2021.01.04	미상환	-
신한금융투자	전자단기사채	사모	2020.12.31	1,500	0.71	A1(한기평,NICE)	2021.01.04	미상환	-
신한금융투자	전자단기사채	사모	2020.12.02	30,000	0.99	A1(한기평,NICE)	2021.03.02	미상환	-
신한금융투자	전자단기사채	사모	2020.12.08	10,000	0.99	A1(한기평,NICE)	2021.03.08	미상환	-
신한금융투자	전자단기사채	사모	2020.12.16	10,000	1.07	A1(한기평,NICE)	2021.03.16	미상환	-
신한금융투자	전자단기사채	사모	2020.12.16	100,000	1.07	A1(한기평,NICE)	2021.03.16	미상환	-
신한금융투자	전자단기사채	사모	2020.12.16	50,000	1.07	A1(한기평,NICE)	2021.03.16	미상환	-
블류플러스세상심오자유ان회사	기업어음증권	사모	2020.01.28	9,230	2.05	A1(한신평,한기평)	2020.02.24	상환	신한금융투자
블류플러스세상심오자유ان회사	기업어음증권	사모	2020.02.24	6,930	1.85	A1(한신평,한기평)	2020.03.24	상환	신한금융투자
블류플러스세상심오자유ان회사	기업어음증권	사모	2020.03.24	5,000	3.00	A1(한신평,한기평)	2020.04.24	상환	신한금융투자
블류플러스세상심오자유ان회사	기업어음증권	사모	2020.03.24	1,500	3.00	A1(한신평,한기평)	2020.04.24	상환	신한금융투자
블류플러스세상심오자유ان회사	기업어음증권	사모	2020.04.24	4,240	2.98	A1(한신평,한기평)	2020.06.24	상환	신한금융투자
블류플러스세상심오자유ان회사	기업어음증권	사모	2020.06.24	3,500	1.95	A1(한신평,한기평)	2020.07.24	상환	신한금융투자
블류플러스세상심오자유ان회사	기업어음증권	사모	2020.07.24	3,500	1.95	A1(한신평,한기평)	2020.08.24	상환	신한금융투자
블류플러스세상심오자유ان회사	기업어음증권	사모	2020.08.24	3,500	1.95	A1(한신평,한기평)	2020.09.24	상환	신한금융투자
메인스트림제시자유ان회사	기업어음증권	사모	2020.02.19	16,500	1.95	A1(한신평,한기평)	2020.05.19	상환	신한금융투자
메인스트림제시자유ان회사	기업어음증권	사모	2020.05.19	16,500	2.85	A1(한신평,한기평)	2020.08.19	상환	신한금융투자
메인스트림제시자유ان회사	기업어음증권	사모	2020.08.19	16,500	1.40	A1(한신평,한기평)	2020.11.19	상환	신한금융투자
메인스트림제시자유ان회사	기업어음증권	사모	2020.11.19	16,500	1.35	A1(한신평,한기평)	2021.02.19	미상환	신한금융투자
비발메너지채이자주식회사	기업어음증권	사모	2020.02.25	24,200	1.85	A1(한기평,NICE)	2020.03.30	상환	신한금융투자
엔블레스세심오자유ان회사	기업어음증권	사모	2020.02.10	10,000	2.00	A1(한신평,한기평)	2020.05.08	상환	신한금융투자
엔블레스세심오자유ان회사	기업어음증권	사모	2020.05.08	10,000	2.95	A1(한신평,한기평)	2020.06.08	상환	신한금융투자
엔블레스세심오자유ان회사	기업어음증권	사모	2020.06.08	10,000	1.95	A1(한신평,한기평)	2020.08.10	상환	신한금융투자
엔블레스세심오자유ان회사	기업어음증권	사모	2020.01.28	13,500	2.15	A1(한신평,한기평)	2020.07.27	상환	신한금융투자
엔블레스세심오자유ان회사	기업어음증권	사모	2020.07.27	13,400	1.60	A1(한신평,한기평)	2020.10.26	상환	신한금융투자
엔블레스세심오자유ان회사	기업어음증권	사모	2020.10.26	13,400	1.40	A1(한신평,한기평)	2021.01.26	미상환	신한금융투자
엔블레스세심오자유ان회사	기업어음증권	사모	2020.02.11	14,600	2.00	A1(한기평,NICE)	2020.05.11	상환	신한금융투자
엔블레스세심오자유ان회사	기업어음증권	사모	2020.05.11	14,600	3.10	A1(한기평,NICE)	2020.08.11	상환	신한금융투자
엔블레스세심오자유ان회사	기업어음증권	사모	2020.08.11	14,600	1.50	A1(한기평,NICE)	2020.11.11	상환	신한금융투자
엔블레스세심오자유ان회사	기업어음증권	사모	2020.11.11	14,600	1.40	A1(한기평,NICE)	2021.02.15	미상환	신한금융투자
엔블레스세심오자유ان회사	기업어음증권	사모	2020.01.23	6,211	2.15	A1(한기평,NICE)	2020.06.25	상환	신한금융투자
엔블레스세심오자유ان회사	기업어음증권	사모	2020.02.25	4,815	1.92	A1(한기평,NICE)	2020.07.24	상환	신한금융투자
엔블레스세심오자유ان회사	기업어음증권	사모	2020.03.25	5,000	3.51	A1(한기평,NICE)	2020.08.25	상환	신한금융투자
엔블레스세심오자유ان회사	기업어음증권	사모	2020.04.24	3,585	3.10	A1(한기평,NICE)	2020.09.25	상환	신한금융투자
엔블레스세심오자유ان회사	기업어음증권	사모	2020.05.25	3,258	2.65	A1(한기평,NICE)	2020.10.23	상환	신한금융투자
엔블레스세심오자유ان회사	기업어음증권	사모	2020.06.25	6,201	1.89	A1(한기평,NICE)	2020.11.25	상환	신한금융투자
엔블레스세심오자유ان회사	기업어음증권	사모	2020.07.24	4,966	1.69	A1(한기평,NICE)	2020.12.24	상환	신한금융투자
엔블레스세심오자유ان회사	기업어음증권	사모	2020.08.25	4,361	1.59	A1(한기평,NICE)	2021.01.25	미상환	신한금융투자
엔블레스세심오자유ان회사	기업어음증권	사모	2020.09.25	3,577	1.50	A1(한기평,NICE)	2021.02.25	미상환	신한금융투자
엔블레스세심오자유ان회사	기업어음증권	사모	2020.10.23	3,248	1.49	A1(한기평,NICE)	2021.03.25	미상환	신한금융투자
엔블레스세심오자유ان회사	기업어음증권	사모	2020.11.25	6,190	1.49	A1(한기평,NICE)	2021.04.23	미상환	신한금융투자
엔블레스세심오자유ان회사	기업어음증권	사모	2020.12.24	4,975	1.48	A1(한기평,NICE)	2021.05.25	미상환	신한금융투자
제이티씨채말자주식회사	기업어음증권	사모	2020.08.31	30,000	1.35	A1(한신평,한기평)	2020.09.29	상환	신한금융투자
제이티씨채말자주식회사	기업어음증권	사모	2020.09.29	30,000	1.35	A1(한신평,한기평)	2020.10.29	상환	신한금융투자
제이티씨채말자주식회사	기업어음증권	사모	2020.10.29	30,000	1.35	A1(한신평,한기평)	2020.11.30	상환	신한금융투자
제이티씨채말자주식회사	기업어음증권	사모	2020.11.30	30,000	1.35	A1(한신평,한기평)	2021.01.29	미상환	신한금융투자



발류블러스트리아주식회사	기업어음증권	사모	2020.03.09	20,500	1.77	A1(한기평,NICE)	2020.06.08	상환	신한금융투자
발류블러스트리아주식회사	기업어음증권	사모	2020.06.08	20,400	1.95	A1(한기평,NICE)	2020.09.08	상환	신한금융투자
발류블러스트리아주식회사	기업어음증권	사모	2020.09.08	20,400	1.40	A1(한기평,NICE)	2020.12.08	상환	신한금융투자
발류블러스트리아주식회사	기업어음증권	사모	2020.12.08	20,400	1.35	A1(한기평,NICE)	2021.03.08	미상환	신한금융투자
연젤레스제삼문자유한회사	기업어음증권	사모	2020.03.02	12,100	1.85	A1(한기평,NICE)	2020.06.01	상환	신한금융투자
연젤레스제삼문자유한회사	기업어음증권	사모	2020.06.01	12,100	2.10	A1(한기평,NICE)	2020.08.31	상환	신한금융투자
연젤레스제삼문자유한회사	기업어음증권	사모	2020.08.31	12,100	1.40	A1(한기평,NICE)	2020.11.30	상환	신한금융투자
연젤레스제삼문자유한회사	기업어음증권	사모	2020.11.30	12,000	1.35	A1(한기평,NICE)	2021.03.02	미상환	신한금융투자
파인솔루션제삼일자주식회사	기업어음증권	사모	2020.01.09	24,800	2.15	A1(한기평,NICE)	2020.02.10	상환	신한금융투자
파인솔루션제삼일자주식회사	기업어음증권	사모	2020.02.10	24,700	1.95	A1(한기평,NICE)	2020.03.09	상환	신한금융투자
파인솔루션제삼일자주식회사	기업어음증권	사모	2020.03.09	24,800	1.70	A1(한기평,NICE)	2020.04.09	상환	신한금융투자
파인솔루션제삼일자주식회사	기업어음증권	사모	2020.04.09	25,100	2.80	A1(한기평,NICE)	2020.07.09	상환	신한금융투자
파인솔루션제삼일자주식회사	기업어음증권	사모	2020.07.09	25,000	1.65	A1(한기평,NICE)	2020.08.10	상환	신한금융투자
파인솔루션제삼일자주식회사	기업어음증권	사모	2020.08.10	24,800	1.45	A1(한기평,NICE)	2020.09.09	상환	신한금융투자
파인솔루션제삼일자주식회사	기업어음증권	사모	2020.09.09	25,000	1.35	A1(한기평,NICE)	2020.10.09	상환	신한금융투자
파인솔루션제삼일자주식회사	기업어음증권	사모	2020.10.08	25,100	1.35	A1(한기평,NICE)	2020.11.09	상환	신한금융투자
파인솔루션제삼일자주식회사	기업어음증권	사모	2020.11.09	25,100	1.40	A1(한기평,NICE)	2020.12.10	상환	신한금융투자
파인솔루션제삼일자주식회사	기업어음증권	사모	2020.12.10	5,200	1.25	A1(한기평,NICE)	2020.12.17	상환	신한금융투자
파인솔루션제삼일자주식회사	기업어음증권	사모	2020.12.17	5,300	1.25	A1(한기평,NICE)	2020.12.22	상환	신한금융투자
파인솔루션제삼일자주식회사	기업어음증권	사모	2020.12.22	5,300	1.35	A1(한기평,NICE)	2021.01.04	미상환	신한금융투자
왓즈메비뉴제오자주식회사	기업어음증권	사모	2020.04.02	32,200	2.80	A1(한기평,NICE)	2020.06.30	상환	신한금융투자
왓즈메비뉴제오자주식회사	기업어음증권	사모	2020.06.30	31,200	1.75	A1(한기평,NICE)	2020.08.24	상환	신한금융투자
왓즈메비뉴제오자주식회사	기업어음증권	사모	2020.08.24	31,200	1.35	A1(한기평,NICE)	2020.11.24	상환	신한금융투자
왓즈메비뉴제오자주식회사	기업어음증권	사모	2020.11.24	31,300	1.35	A1(한기평,NICE)	2021.02.24	미상환	신한금융투자
왓즈메비뉴제육자주식회사	기업어음증권	사모	2020.01.03	30,500	2.25	A1(한기평,NICE)	2020.04.03	상환	신한금융투자
왓즈메비뉴제육자주식회사	기업어음증권	사모	2020.04.03	30,500	3.20	A1(한기평,NICE)	2020.07.03	상환	신한금융투자
왓즈메비뉴제육자주식회사	기업어음증권	사모	2020.07.03	30,500	1.80	A1(한기평,NICE)	2020.10.05	상환	신한금융투자
왓즈메비뉴제육자주식회사	기업어음증권	사모	2020.10.05	30,500	1.45	A1(한기평,NICE)	2021.01.05	미상환	신한금융투자
파인솔루션제삼이자주식회사	기업어음증권	사모	2020.01.17	41,800	2.10	A1(한기평,NICE)	2020.03.30	상환	신한금융투자
파인솔루션제삼이자주식회사	기업어음증권	사모	2020.03.30	21,700	2.80	A1(한기평,NICE)	2020.04.07	상환	신한금융투자
파인솔루션제삼이자주식회사	기업어음증권	사모	2020.03.30	20,000	2.80	A1(한기평,NICE)	2020.06.29	상환	신한금융투자
파인솔루션제삼이자주식회사	기업어음증권	사모	2020.04.07	21,700	2.80	A1(한기평,NICE)	2020.04.17	상환	신한금융투자
파인솔루션제삼이자주식회사	기업어음증권	사모	2020.04.17	21,700	2.80	A1(한기평,NICE)	2020.04.28	상환	신한금융투자
파인솔루션제삼이자주식회사	기업어음증권	사모	2020.04.28	21,700	2.80	A1(한기평,NICE)	2020.05.12	상환	신한금융투자
파인솔루션제삼이자주식회사	기업어음증권	사모	2020.05.12	21,700	2.80	A1(한기평,NICE)	2020.06.01	상환	신한금융투자
파인솔루션제삼이자주식회사	기업어음증권	사모	2020.06.01	20,200	2.80	A1(한기평,NICE)	2020.07.06	상환	신한금융투자
파인솔루션제삼이자주식회사	기업어음증권	사모	2020.06.29	19,800	1.75	A1(한기평,NICE)	2020.07.27	상환	신한금융투자
파인솔루션제삼이자주식회사	기업어음증권	사모	2020.07.06	20,300	1.75	A1(한기평,NICE)	2020.07.27	상환	신한금융투자
파인솔루션제삼이자주식회사	기업어음증권	사모	2020.07.27	40,100	1.55	A1(한기평,NICE)	2020.08.11	상환	신한금융투자
파인솔루션제삼이자주식회사	기업어음증권	사모	2020.08.11	38,500	1.45	A1(한기평,NICE)	2020.08.28	상환	신한금융투자
파인솔루션제삼이자주식회사	기업어음증권	사모	2020.08.28	38,700	1.35	A1(한기평,NICE)	2020.09.23	상환	신한금융투자
파인솔루션제삼이자주식회사	기업어음증권	사모	2020.09.23	38,700	1.40	A1(한기평,NICE)	2020.09.25	상환	신한금융투자
연젤레스제삼구자유한회사	기업어음증권	사모	2020.02.24	20,200	1.90	A1(한기평,NICE)	2020.05.25	상환	신한금융투자
연젤레스제삼구자유한회사	기업어음증권	사모	2020.05.25	20,200	2.59	A1(한기평,NICE)	2020.08.25	상환	신한금융투자
이말엑스제이주식회사	기업어음증권	사모	2020.03.16	15,600	1.67	A1(한기평,NICE)	2020.06.15	상환	신한금융투자
이말엑스제이주식회사	기업어음증권	사모	2020.06.15	13,000	1.95	A1(한기평,NICE)	2020.09.14	상환	신한금융투자
이말엑스제이주식회사	기업어음증권	사모	2020.09.14	10,400	1.43	A1(한기평,NICE)	2020.12.14	상환	신한금융투자
이말엑스제이주식회사	기업어음증권	사모	2020.12.14	7,800	1.35	A1(한기평,NICE)	2021.03.15	미상환	신한금융투자
전스브레안제일자주식회사	전자단기사채	사모	2020.03.19	30,000	2.00	A1(한기평,NICE)	2020.06.19	상환	신한금융투자
전스브레안제일자주식회사	전자단기사채	사모	2020.06.19	30,000	1.65	A1(한기평,NICE)	2020.09.18	상환	신한금융투자
글로벌에디션제일자유한회사	기업어음증권	사모	2020.03.17	1,610	1.40	A1(한기평,NICE)	2020.04.23	상환	신한금융투자
글로벌에디션제일자유한회사	기업어음증권	사모	2020.03.23	11,900	1.48	A1(한기평,NICE)	2020.04.23	상환	신한금융투자
글로벌에디션제일자유한회사	기업어음증권	사모	2020.03.23	5,000	3.05	A1(한기평,NICE)	2020.06.22	상환	신한금융투자
글로벌에디션제일자유한회사	기업어음증권	사모	2020.05.11	12,000	3.75	A1(한기평,NICE)	2020.08.11	상환	신한금융투자
글로벌에디션제일자유한회사	기업어음증권	사모	2020.06.22	5,000	1.95	A1(한기평,NICE)	2020.08.11	상환	신한금융투자
글로벌에디션제일자유한회사	기업어음증권	사모	2020.08.11	17,000	1.55	A1(한기평,NICE)	2020.10.12	상환	신한금융투자
글로벌에디션제일자유한회사	기업어음증권	사모	2020.10.12	17,000	1.50	A1(한기평,NICE)	2021.01.12	미상환	신한금융투자
엑스지엠엑스제이주식회사	전자단기사채	사모	2020.03.31	25,500	2.64	A1(한기평,NICE)	2020.06.30	상환	신한금융투자
엑스지엠엑스제이주식회사	전자단기사채	사모	2020.06.30	25,400	2.64	A1(한기평,NICE)	2020.08.31	상환	신한금융투자
엑스지엠엑스제이주식회사	전자단기사채	사모	2020.08.31	25,300	2.64	A1(한기평,NICE)	2020.10.30	상환	신한금융투자
엑스지엠엑스제이주식회사	전자단기사채	사모	2020.10.30	25,400	2.64	A1(한기평,NICE)	2020.12.31	상환	신한금융투자
엑스지엠엑스제이주식회사	전자단기사채	사모	2020.12.31	25,400	1.60	A1(한기평,NICE)	2021.03.31	미상환	신한금융투자



랜드마크수내주식회사	전자단기사채	사모	2020.03.13	20,000	1.80	A1(한기평,NICE)	2020.06.12	상환	신한금융투자
랜드마크수내주식회사	전자단기사채	사모	2020.06.12	20,000	1.90	A1(한기평,NICE)	2020.09.11	상환	신한금융투자
랜드마크수내주식회사	전자단기사채	사모	2020.09.11	20,000	1.40	A1(한기평,NICE)	2020.12.11	상환	신한금융투자
랜드마크수내주식회사	전자단기사채	사모	2020.12.11	20,000	1.35	A1(한기평,NICE)	2021.03.11	미상환	신한금융투자
별류플러스로지스재일차주식회사	전자단기사채	사모	2020.02.04	10,764	2.95	A1(한기평,NICE)	2020.05.04	상환	신한금융투자
별류플러스로지스재일차주식회사	전자단기사채	사모	2020.05.04	5,727	3.30	A1(한기평,NICE)	2020.08.04	상환	신한금융투자
별류플러스로지스재일차주식회사	전자단기사채	사모	2020.05.04	2,803	3.25	A1(한기평,NICE)	2020.08.04	상환	신한금융투자
별류플러스로지스재일차주식회사	전자단기사채	사모	2020.08.04	5,610	2.30	A1(한기평,NICE)	2020.11.04	상환	신한금융투자
별류플러스로지스재일차주식회사	전자단기사채	사모	2020.08.04	2,746	2.25	A1(한기평,NICE)	2020.11.04	상환	신한금융투자
별류플러스로지스재일차주식회사	전자단기사채	사모	2020.11.04	3,856	1.90	A1(한기평,NICE)	2021.02.04	미상환	신한금융투자
별류플러스로지스재일차주식회사	전자단기사채	사모	2020.11.04	2,496	1.95	A1(한기평,NICE)	2021.02.04	미상환	신한금융투자
글로벌에스케이재일차주식회사	전자단기사채	사모	2020.01.07	12,000	2.40	A1(한기평,NICE)	2020.04.07	상환	신한금융투자
글로벌에스케이재일차주식회사	전자단기사채	사모	2020.04.07	11,900	3.10	A1(한기평,NICE)	2020.07.07	상환	신한금융투자
글로벌에스케이재일차주식회사	전자단기사채	사모	2020.07.07	11,800	1.85	A1(한기평,NICE)	2020.10.07	상환	신한금융투자
글로벌에스케이재일차주식회사	전자단기사채	사모	2020.10.07	11,900	1.50	A1(한기평,NICE)	2021.01.07	미상환	신한금융투자
파라다이스영중재사차주식회사	기업어음증권	사모	2020.03.17	50,000	1.87	A1(한신평,NICE)	2020.06.17	상환	신한금융투자
파라다이스영중재사차주식회사	기업어음증권	사모	2020.06.17	50,000	1.90	A1(한신평,NICE)	2020.09.17	상환	신한금융투자
파라다이스영중재사차주식회사	기업어음증권	사모	2020.09.17	50,000	1.40	A1(한신평,NICE)	2020.12.17	상환	신한금융투자
파라다이스영중재사차주식회사	기업어음증권	사모	2020.12.17	50,000	1.35	A1(한신평,NICE)	2021.03.17	미상환	신한금융투자
에스지엠에스제상차주식회사	전자단기사채	사모	2020.03.31	30,500	2.64	A1(한기평,NICE)	2020.06.30	상환	신한금융투자
에스지엠에스제상차주식회사	전자단기사채	사모	2020.06.30	30,300	2.64	A1(한기평,NICE)	2020.08.31	상환	신한금융투자
에스지엠에스제상차주식회사	전자단기사채	사모	2020.08.31	30,500	2.64	A1(한기평,NICE)	2020.10.30	상환	신한금융투자
에스지엠에스제상차주식회사	전자단기사채	사모	2020.10.30	30,400	2.64	A1(한기평,NICE)	2020.12.31	상환	신한금융투자
에스지엠에스제상차주식회사	전자단기사채	사모	2020.12.31	30,400	1.60	A1(한기평,NICE)	2021.03.31	미상환	신한금융투자
필즈에비뉴제철차주식회사	기업어음증권	사모	2020.02.27	20,000	1.88	A1(한기평,NICE)	2020.04.27	상환	신한금융투자
필즈에비뉴제철차주식회사	기업어음증권	사모	2020.04.27	20,000	2.80	A1(한기평,NICE)	2020.06.27	상환	신한금융투자
필즈에비뉴제철차주식회사	기업어음증권	사모	2020.06.27	20,000	1.75	A1(한기평,NICE)	2020.08.27	상환	신한금융투자
필즈에비뉴제철차주식회사	기업어음증권	사모	2020.08.27	20,000	1.40	A1(한기평,NICE)	2020.10.27	상환	신한금융투자
필즈에비뉴제철차주식회사	기업어음증권	사모	2020.10.27	20,000	1.40	A1(한기평,NICE)	2020.12.28	상환	신한금융투자
메인스트림제구차유한회사	기업어음증권	사모	2020.01.28	34,000	2.10	A1(한신평,한기평)	2020.02.28	상환	신한금융투자
메인스트림제구차유한회사	기업어음증권	사모	2020.02.28	34,000	1.88	A1(한신평,한기평)	2020.03.31	상환	신한금융투자
메인스트림제구차유한회사	기업어음증권	사모	2020.03.31	34,000	3.05	A1(한신평,한기평)	2020.04.02	상환	신한금융투자
메인스트림제구차유한회사	기업어음증권	사모	2020.04.02	34,000	3.05	A1(한신평,한기평)	2020.05.04	상환	신한금융투자
메인스트림제구차유한회사	기업어음증권	사모	2020.05.04	34,000	2.98	A1(한신평,한기평)	2020.06.04	상환	신한금융투자
메인스트림제구차유한회사	기업어음증권	사모	2020.06.04	34,000	2.00	A1(한신평,한기평)	2020.07.03	상환	신한금융투자
메인스트림제구차유한회사	기업어음증권	사모	2020.07.03	34,000	1.75	A1(한신평,한기평)	2020.07.31	상환	신한금융투자
메인스트림제구차유한회사	기업어음증권	사모	2020.07.31	34,000	1.50	A1(한신평,한기평)	2020.08.31	상환	신한금융투자
메인스트림제구차유한회사	기업어음증권	사모	2020.08.31	34,000	1.35	A1(한신평,한기평)	2020.09.29	상환	신한금융투자
메인스트림제구차유한회사	기업어음증권	사모	2020.09.29	34,000	1.35	A1(한신평,한기평)	2020.10.30	상환	신한금융투자
메인스트림제구차유한회사	기업어음증권	사모	2020.10.30	34,000	1.35	A1(한신평,한기평)	2020.11.30	상환	신한금융투자
메인스트림제구차유한회사	기업어음증권	사모	2020.11.30	34,000	1.35	A1(한신평,한기평)	2021.01.29	미상환	신한금융투자
글로벌솔루션제철차주식회사	기업어음증권	사모	2020.03.20	11,777	2.70	A1(한기평,NICE)	2020.06.20	상환	신한금융투자
글로벌솔루션제철차주식회사	기업어음증권	사모	2020.06.22	11,393	2.70	A1(한기평,NICE)	2020.09.21	상환	신한금융투자
글로벌솔루션제철차주식회사	기업어음증권	사모	2020.09.21	11,171	2.05	A1(한기평,NICE)	2020.11.20	상환	신한금융투자
글로벌솔루션제철차주식회사	기업어음증권	사모	2020.11.20	10,788	1.75	A1(한기평,NICE)	2021.01.20	미상환	신한금융투자
파인솔루션제철차주식회사	기업어음증권	사모	2020.01.13	15,300	2.20	A1(한기평,NICE)	2020.03.11	상환	신한금융투자
파인솔루션제철차주식회사	기업어음증권	사모	2020.03.11	15,400	1.70	A1(한기평,NICE)	2020.05.11	상환	신한금융투자

파인솔루션제삼사주식회사	기업어음증권	사모	2020.05.11	14,900	2.80	A1(한기평,NICE)	2020.06.30	상환	신한금융투자
파인솔루션제삼오주식회사	기업어음증권	사모	2020.02.17	28,300	1.95	A1(한기평,NICE)	2020.03.16	상환	신한금융투자
파인솔루션제삼오주식회사	기업어음증권	사모	2020.03.16	28,000	1.70	A1(한기평,NICE)	2020.03.27	상환	신한금융투자
파인솔루션제삼오주식회사	기업어음증권	사모	2020.03.27	28,200	2.80	A1(한기평,NICE)	2020.04.07	상환	신한금융투자
파인솔루션제삼오주식회사	기업어음증권	사모	2020.04.07	28,200	2.80	A1(한기평,NICE)	2020.04.17	상환	신한금융투자
파인솔루션제삼오주식회사	기업어음증권	사모	2020.04.17	28,200	2.80	A1(한기평,NICE)	2020.04.28	상환	신한금융투자
에스피테크노주식회사	전자단기채	사모	2020.03.11	14,500	1.75	A1(한기평,NICE)	2020.06.11	상환	신한금융투자
에스피테크노주식회사	전자단기채	사모	2020.06.11	14,500	1.95	A1(한기평,NICE)	2020.09.11	상환	신한금융투자
에스피테크노주식회사	전자단기채	사모	2020.09.11	14,500	1.40	A1(한기평,NICE)	2020.12.11	상환	신한금융투자
에스피테크노주식회사	전자단기채	사모	2020.12.11	14,500	1.40	A1(한기평,NICE)	2021.03.11	미상환	신한금융투자
에스지엠에스제사주식회사	전자단기채	사모	2020.01.31	50,800	2.56	A1(한기평,NICE)	2020.03.27	상환	신한금융투자
에스지엠에스제사주식회사	전자단기채	사모	2020.03.27	50,600	3.20	A1(한기평,NICE)	2020.05.29	상환	신한금융투자
에스지엠에스제사주식회사	전자단기채	사모	2020.05.29	50,900	2.37	A1(한기평,NICE)	2020.07.31	상환	신한금융투자
에스지엠에스제사주식회사	전자단기채	사모	2020.07.31	50,700	2.00	A1(한기평,NICE)	2020.09.29	상환	신한금융투자
에스지엠에스제사주식회사	전자단기채	사모	2020.09.29	50,500	1.87	A1(한기평,NICE)	2020.11.30	상환	신한금융투자
에스지엠에스제사주식회사	전자단기채	사모	2020.11.30	50,900	1.80	A1(한기평,NICE)	2021.01.29	미상환	신한금융투자
스마트파이낸셜제모주식회사	기업어음증권	사모	2020.03.16	15,400	1.78	A1(한기평,NICE)	2020.09.15	상환	신한금융투자
스마트파이낸셜제모주식회사	기업어음증권	사모	2020.09.15	15,400	1.65	A1(한기평,NICE)	2021.03.15	미상환	신한금융투자
엔젤레스제이십사주식회사	기업어음증권	사모	2020.01.31	16,100	2.12	A1(한기평,NICE)	2020.03.31	상환	신한금융투자
엔젤레스제이십사주식회사	기업어음증권	사모	2020.03.31	16,100	3.20	A1(한기평,NICE)	2020.05.29	상환	신한금융투자
엔젤레스제이십사주식회사	기업어음증권	사모	2020.05.29	16,100	2.60	A1(한기평,NICE)	2020.07.31	상환	신한금융투자
엔젤레스제이십사주식회사	기업어음증권	사모	2020.07.31	16,100	1.65	A1(한기평,NICE)	2020.09.29	상환	신한금융투자
엔젤레스제이십사주식회사	기업어음증권	사모	2020.09.29	16,100	1.50	A1(한기평,NICE)	2020.11.30	상환	신한금융투자
엔젤레스제이십사주식회사	기업어음증권	사모	2020.11.30	16,100	1.40	A1(한기평,NICE)	2021.01.29	미상환	신한금융투자
블류블러스트디에스애어주식회사	기업어음증권	사모	2020.01.28	20,700	2.05	A1(한기평,NICE)	2020.02.28	상환	신한금융투자
메인스트림제삼자유한회사	기업어음증권	사모	2020.01.29	40,000	2.10	A1(한기평,NICE)	2020.02.28	상환	신한금융투자
메인스트림제삼자유한회사	기업어음증권	사모	2020.02.28	40,000	1.88	A1(한기평,NICE)	2020.03.31	상환	신한금융투자
메인스트림제삼자유한회사	기업어음증권	사모	2020.03.30	15,000	3.10	A1(한기평,NICE)	2020.04.29	상환	신한금융투자
메인스트림제삼자유한회사	기업어음증권	사모	2020.04.02	10,000	2.80	A1(한기평,NICE)	2020.05.06	상환	신한금융투자
메인스트림제삼자유한회사	기업어음증권	사모	2020.04.06	15,000	2.99	A1(한기평,NICE)	2020.05.06	상환	신한금융투자
메인스트림제삼자유한회사	기업어음증권	사모	2020.04.29	15,000	2.98	A1(한기평,NICE)	2020.05.29	상환	신한금융투자
메인스트림제삼자유한회사	기업어음증권	사모	2020.05.06	10,000	3.03	A1(한기평,NICE)	2020.06.08	상환	신한금융투자
메인스트림제삼자유한회사	기업어음증권	사모	2020.05.06	15,000	3.03	A1(한기평,NICE)	2020.07.06	상환	신한금융투자
메인스트림제삼자유한회사	기업어음증권	사모	2020.05.29	15,000	2.40	A1(한기평,NICE)	2020.07.29	상환	신한금융투자
메인스트림제삼자유한회사	기업어음증권	사모	2020.06.08	10,000	2.00	A1(한기평,NICE)	2020.07.06	상환	신한금융투자
메인스트림제삼자유한회사	기업어음증권	사모	2020.07.06	25,000	1.75	A1(한기평,NICE)	2020.07.29	상환	신한금융투자
메인스트림제삼자유한회사	기업어음증권	사모	2020.07.29	40,000	1.55	A1(한기평,NICE)	2020.08.29	상환	신한금융투자
메인스트림제삼자유한회사	기업어음증권	사모	2020.08.31	40,000	1.35	A1(한기평,NICE)	2020.09.29	상환	신한금융투자
메인스트림제삼자유한회사	기업어음증권	사모	2020.09.29	40,000	1.35	A1(한기평,NICE)	2020.10.29	상환	신한금융투자
메인스트림제삼자유한회사	기업어음증권	사모	2020.10.29	40,000	1.35	A1(한기평,NICE)	2020.11.30	상환	신한금융투자
메인스트림제삼자유한회사	기업어음증권	사모	2020.11.30	39,800	1.35	A1(한기평,NICE)	2021.01.29	미상환	신한금융투자
글로벌솔루션제구주주식회사	기업어음증권	사모	2020.01.15	35,100	2.30	A1(한기평,NICE)	2020.04.16	상환	신한금융투자
글로벌솔루션제구주주식회사	기업어음증권	사모	2020.04.09	2,400	3.10	A1(한기평,NICE)	2020.07.16	상환	신한금융투자
글로벌솔루션제구주주식회사	기업어음증권	사모	2020.04.16	35,200	3.10	A1(한기평,NICE)	2020.07.16	상환	신한금융투자
글로벌솔루션제구주주식회사	기업어음증권	사모	2020.07.16	37,000	1.70	A1(한기평,NICE)	2020.08.17	상환	신한금융투자
글로벌솔루션제구주주식회사	기업어음증권	사모	2020.08.18	37,000	1.70	A1(한기평,NICE)	2020.10.15	상환	신한금융투자
글로벌솔루션제구주주식회사	기업어음증권	사모	2020.10.15	35,700	1.50	A1(한기평,NICE)	2021.01.15	미상환	신한금융투자
디엠씨제이주주식회사	기업어음증권	사모	2020.01.15	30,000	2.10	A1(한기평,NICE)	2020.02.17	상환	신한금융투자
디엠씨제이주주식회사	기업어음증권	사모	2020.02.17	30,000	1.90	A1(한기평,NICE)	2020.03.16	상환	신한금융투자
디엠씨제이주주식회사	기업어음증권	사모	2020.03.16	30,000	1.90	A1(한기평,NICE)	2020.04.16	상환	신한금융투자
디엠씨제이주주식회사	기업어음증권	사모	2020.04.16	30,000	3.00	A1(한기평,NICE)	2020.05.15	상환	신한금융투자
디엠씨제이주주식회사	기업어음증권	사모	2020.04.16	30,000	3.15	A1(한기평,NICE)	2020.07.15	상환	신한금융투자
디엠씨제이주주식회사	기업어음증권	사모	2020.05.15	30,000	2.63	A1(한기평,NICE)	2020.06.15	상환	신한금융투자
글로벌에스케이제이제이주주식회사	전자단기채	사모	2020.01.15	25,000	2.30	A1(한기평,NICE)	2020.04.14	상환	신한금융투자
글로벌에스케이제이제이주주식회사	전자단기채	사모	2020.04.14	23,400	3.10	A1(한기평,NICE)	2020.07.14	상환	신한금융투자
글로벌에스케이제이제이주주식회사	전자단기채	사모	2020.05.28	1,500	2.55	A1(한기평,NICE)	2020.07.14	상환	신한금융투자
글로벌에스케이제이제이주주식회사	전자단기채	사모	2020.07.14	22,500	1.70	A1(한기평,NICE)	2020.10.14	상환	신한금융투자

글로벌에스에이치제이주식회사	전자단기사채	사모	2020.10.14	20,400	1.50	A1(한기평,NICE)	2021.01.14	미상환	신한금융투자
글로벌에스에이치제삼차주식회사	전자단기사채	사모	2020.03.06	13,800	1.80	A1(한기평,NICE)	2020.06.05	상환	신한금융투자
글로벌에스에이치제삼차주식회사	전자단기사채	사모	2020.06.05	13,800	1.80	A1(한기평,NICE)	2020.09.04	상환	신한금융투자
글로벌에스에이치제삼차주식회사	전자단기사채	사모	2020.09.04	13,800	1.45	A1(한기평,NICE)	2020.12.04	상환	신한금융투자
글로벌에스에이치제삼차주식회사	전자단기사채	사모	2020.12.04	12,800	1.45	A1(한기평,NICE)	2021.02.05	미상환	신한금융투자
글로벌에스에이치제사차주식회사	전자단기사채	사모	2020.03.06	32,100	1.75	A1(한기평,NICE)	2020.03.13	상환	신한금융투자
글로벌에스에이치제사차주식회사	전자단기사채	사모	2020.03.13	31,200	1.80	A1(한기평,NICE)	2020.06.05	상환	신한금융투자
글로벌에스에이치제사차주식회사	전자단기사채	사모	2020.06.05	25,500	2.00	A1(한기평,NICE)	2020.06.30	상환	신한금융투자
글로벌에스에이치제사차주식회사	전자단기사채	사모	2020.06.05	5,700	2.05	A1(한기평,NICE)	2020.09.04	상환	신한금융투자
글로벌에스에이치제사차주식회사	전자단기사채	사모	2020.06.30	8,600	1.95	A1(한기평,NICE)	2020.09.04	상환	신한금융투자
글로벌에스에이치제사차주식회사	전자단기사채	사모	2020.06.30	16,400	2.30	A1(한기평,NICE)	2020.09.15	상환	신한금융투자
글로벌에스에이치제사차주식회사	전자단기사채	사모	2020.09.04	14,300	1.45	A1(한기평,NICE)	2020.09.14	상환	신한금융투자
글로벌에스에이치제사차주식회사	전자단기사채	사모	2020.09.14	15,600	1.46	A1(한기평,NICE)	2020.12.04	상환	신한금융투자
글로벌에스에이치제사차주식회사	전자단기사채	사모	2020.09.15	16,400	2.30	A1(한기평,NICE)	2020.12.15	상환	신한금융투자
글로벌에스에이치제사차주식회사	전자단기사채	사모	2020.12.04	13,200	1.45	A1(한기평,NICE)	2021.02.05	미상환	신한금융투자
글로벌에스에이치제사차주식회사	전자단기사채	사모	2020.12.15	16,400	2.30	A1(한기평,NICE)	2021.03.15	미상환	신한금융투자
벨류플러스캐미주식회사	전자단기사채	사모	2020.01.30	706	3.00	A1(한기평,NICE)	2020.03.02	상환	신한금융투자
벨류플러스캐미주식회사	전자단기사채	사모	2020.01.31	19,883	3.00	A1(한기평,NICE)	2020.03.02	상환	신한금융투자
벨류플러스캐미주식회사	전자단기사채	사모	2020.03.02	21,268	3.00	A1(한기평,NICE)	2020.03.31	상환	신한금융투자
벨류플러스캐미주식회사	전자단기사채	사모	2020.03.31	21,273	3.00	A1(한기평,NICE)	2020.05.06	상환	신한금융투자
벨류플러스캐미주식회사	전자단기사채	사모	2020.04.07	2,467	3.50	A1(한기평,NICE)	2020.05.06	상환	신한금융투자
벨류플러스캐미주식회사	전자단기사채	사모	2020.05.06	26,766	3.30	A1(한기평,NICE)	2020.06.03	상환	신한금융투자
벨류플러스캐미주식회사	전자단기사채	사모	2020.06.03	26,808	3.00	A1(한기평,NICE)	2020.07.01	상환	신한금융투자
벨류플러스캐미주식회사	전자단기사채	사모	2020.06.30	1,681	3.00	A1(한기평,NICE)	2020.08.04	상환	신한금융투자
벨류플러스캐미주식회사	전자단기사채	사모	2020.07.01	26,007	2.70	A1(한기평,NICE)	2020.08.04	상환	신한금융투자
벨류플러스캐미주식회사	전자단기사채	사모	2020.07.30	478	2.30	A1(한기평,NICE)	2020.08.31	상환	신한금융투자
벨류플러스캐미주식회사	전자단기사채	사모	2020.08.04	27,694	2.30	A1(한기평,NICE)	2020.08.31	상환	신한금융투자
벨류플러스캐미주식회사	전자단기사채	사모	2020.08.28	1,423	2.30	A1(한기평,NICE)	2020.10.06	상환	신한금융투자
벨류플러스캐미주식회사	전자단기사채	사모	2020.08.31	27,968	2.30	A1(한기평,NICE)	2020.10.06	상환	신한금융투자
벨류플러스캐미주식회사	전자단기사채	사모	2020.10.06	29,434	2.00	A1(한기평,NICE)	2020.11.02	상환	신한금융투자
벨류플러스캐미주식회사	전자단기사채	사모	2020.11.02	28,486	1.95	A1(한기평,NICE)	2020.12.01	상환	신한금융투자
벨류플러스캐미주식회사	전자단기사채	사모	2020.12.01	27,843	1.70	A1(한기평,NICE)	2021.01.08	미상환	신한금융투자
벨류플러스스원주식회사	전자단기사채	사모	2020.01.14	23,345	2.95	A1(한기평,NICE)	2020.02.14	상환	신한금융투자
벨류플러스스원주식회사	전자단기사채	사모	2020.02.14	23,866	2.95	A1(한기평,NICE)	2020.03.16	상환	신한금융투자
벨류플러스스원주식회사	전자단기사채	사모	2020.03.16	24,688	2.95	A1(한기평,NICE)	2020.04.14	상환	신한금융투자
벨류플러스스원주식회사	전자단기사채	사모	2020.04.14	24,618	3.50	A1(한기평,NICE)	2020.05.14	상환	신한금융투자
벨류플러스스원주식회사	전자단기사채	사모	2020.05.14	24,771	3.20	A1(한기평,NICE)	2020.06.18	상환	신한금융투자
벨류플러스스원주식회사	전자단기사채	사모	2020.06.18	24,533	2.80	A1(한기평,NICE)	2020.07.20	상환	신한금융투자
벨류플러스스원주식회사	전자단기사채	사모	2020.07.20	24,355	2.50	A1(한기평,NICE)	2020.08.18	상환	신한금융투자
벨류플러스스원주식회사	전자단기사채	사모	2020.08.18	23,953	2.30	A1(한기평,NICE)	2020.09.18	상환	신한금융투자
벨류플러스스원주식회사	전자단기사채	사모	2020.09.18	23,743	2.10	A1(한기평,NICE)	2020.11.18	상환	신한금융투자

별류플러스스주식회사	전자단기채	사모	2020.11.18	22,136	1.85	A1(한기평,NICE)	2021.01.18	미상환	신한금융투자
엔블레세이십이주식회사	기업어음증권	사모	2020.01.20	28,500	2.12	A1(한기평,NICE)	2020.03.20	상환	신한금융투자
엔블레세이십이주식회사	기업어음증권	사모	2020.03.20	28,400	1.99	A1(한기평,NICE)	2020.04.20	상환	신한금융투자
엔블레세이십이주식회사	기업어음증권	사모	2020.04.20	28,400	3.05	A1(한기평,NICE)	2020.05.20	상환	신한금융투자
엔블레세이십이주식회사	기업어음증권	사모	2020.05.20	28,400	2.75	A1(한기평,NICE)	2020.06.22	상환	신한금융투자
랜드로드제일자유원회사	기업어음증권	사모	2020.03.27	12,700	2.70	A1(한신평,NICE)	2020.06.29	상환	신한금융투자
랜드로드제일자유원회사	기업어음증권	사모	2020.06.29	12,700	1.80	A1(한신평,NICE)	2020.09.28	상환	신한금융투자
랜드로드제일자유원회사	기업어음증권	사모	2020.09.28	12,700	1.40	A1(한신평,NICE)	2020.12.28	상환	신한금융투자
랜드로드제일자유원회사	기업어음증권	사모	2020.12.28	12,600	1.40	A1(한신평,NICE)	2021.03.29	미상환	신한금융투자
머스메스엔젤투자주식회사	전자단기채	사모	2020.01.22	34,100	2.35	A1(한기평,NICE)	2020.04.23	상환	신한금융투자
머스메스엔젤투자주식회사	전자단기채	사모	2020.04.23	27,100	3.70	A1(한기평,NICE)	2020.07.23	상환	신한금융투자
머스메스엔젤투자주식회사	전자단기채	사모	2020.04.24	5,000	3.70	A1(한기평,NICE)	2020.07.23	상환	신한금융투자
머스메스엔젤투자주식회사	전자단기채	사모	2020.05.14	2,000	3.50	A1(한기평,NICE)	2020.08.14	상환	신한금융투자
머스메스엔젤투자주식회사	전자단기채	사모	2020.07.23	32,000	1.70	A1(한기평,NICE)	2020.10.23	상환	신한금융투자
머스메스엔젤투자주식회사	전자단기채	사모	2020.08.14	2,000	1.50	A1(한기평,NICE)	2020.10.23	상환	신한금융투자
머스메스엔젤투자주식회사	전자단기채	사모	2020.10.23	34,900	1.78	A1(한기평,NICE)	2021.10.22	미상환	신한금융투자
머스메스엔젤투자주식회사	전자단기채	사모	2020.12.28	100	1.70	A1(한기평,NICE)	2021.10.22	미상환	신한금융투자
머스메스엔젤투자주식회사	전자단기채	사모	2020.01.30	15,000	2.25	A1(한기평,NICE)	2020.02.28	상환	신한금융투자
머스메스엔젤투자주식회사	전자단기채	사모	2020.02.28	12,300	2.00	A1(한기평,NICE)	2020.04.10	상환	신한금융투자
머스메스엔젤투자주식회사	전자단기채	사모	2020.04.10	12,300	3.40	A1(한기평,NICE)	2020.07.10	상환	신한금융투자
머스메스엔젤투자주식회사	전자단기채	사모	2020.07.10	12,300	1.80	A1(한기평,NICE)	2020.10.09	상환	신한금융투자
머스메스엔젤투자주식회사	전자단기채	사모	2020.10.12	12,400	1.50	A1(한기평,NICE)	2020.12.21	상환	신한금융투자
머스메스엔젤투자주식회사	전자단기채	사모	2020.12.21	12,700	1.75	A1(한기평,NICE)	2021.10.22	미상환	신한금융투자
메스지엠메스제철주식회사	전자단기채	사모	2020.02.28	17,400	2.67	A1(한기평,NICE)	2020.04.29	상환	신한금융투자
메스지엠메스제철주식회사	전자단기채	사모	2020.04.29	17,100	2.67	A1(한기평,NICE)	2020.06.30	상환	신한금융투자
메스지엠메스제철주식회사	전자단기채	사모	2020.06.30	17,900	2.64	A1(한기평,NICE)	2020.08.31	상환	신한금융투자
메스지엠메스제철주식회사	전자단기채	사모	2020.08.31	17,000	1.55	A1(한기평,NICE)	2020.10.30	상환	신한금융투자
메스지엠메스제철주식회사	전자단기채	사모	2020.10.30	16,800	1.65	A1(한기평,NICE)	2021.01.29	미상환	신한금융투자
메스지엠메스제철주식회사	전자단기채	사모	2020.02.28	10,200	2.70	A1(한기평,NICE)	2020.05.04	상환	신한금융투자
메스지엠메스제철주식회사	전자단기채	사모	2020.05.04	10,200	2.70	A1(한기평,NICE)	2020.06.30	상환	신한금융투자
메스지엠메스제철주식회사	전자단기채	사모	2020.06.30	10,200	2.84	A1(한기평,NICE)	2020.08.31	상환	신한금융투자
메스지엠메스제철주식회사	전자단기채	사모	2020.08.31	10,200	1.50	A1(한기평,NICE)	2020.10.30	상환	신한금융투자
메스지엠메스제철주식회사	전자단기채	사모	2020.10.30	10,200	2.64	A1(한기평,NICE)	2020.12.31	상환	신한금융투자
메스지엠메스제철주식회사	전자단기채	사모	2020.12.31	10,200	1.60	A1(한기평,NICE)	2021.03.31	미상환	신한금융투자
메스지엠메스제철주식회사	전자단기채	사모	2020.02.28	24,700	2.77	A1(한기평,NICE)	2020.04.29	상환	신한금융투자
메스지엠메스제철주식회사	전자단기채	사모	2020.04.29	24,100	2.77	A1(한기평,NICE)	2020.06.30	상환	신한금융투자
메스지엠메스제철주식회사	전자단기채	사모	2020.06.30	24,400	2.49	A1(한기평,NICE)	2020.08.31	상환	신한금융투자
메스지엠메스제철주식회사	전자단기채	사모	2020.08.31	23,900	2.84	A1(한기평,NICE)	2020.10.30	상환	신한금융투자
메스지엠메스제철주식회사	전자단기채	사모	2020.10.30	24,000	1.65	A1(한기평,NICE)	2021.01.29	미상환	신한금융투자
다산포디움제일자유원회사	전자단기채	사모	2020.01.17	20,000	2.15	A1(한기평,NICE)	2020.02.17	상환	신한금융투자
다산포디움제일자유원회사	전자단기채	사모	2020.02.17	20,000	1.95	A1(한기평,NICE)	2020.03.17	상환	신한금융투자
다산포디움제일자유원회사	전자단기채	사모	2020.03.17	20,000	1.95	A1(한기평,NICE)	2020.04.17	상환	신한금융투자
다산포디움제일자유원회사	전자단기채	사모	2020.04.17	20,000	3.20	A1(한기평,NICE)	2020.05.19	상환	신한금융투자
다산포디움제일자유원회사	전자단기채	사모	2020.05.19	20,000	2.85	A1(한기평,NICE)	2020.06.19	상환	신한금융투자
다산포디움제일자유원회사	전자단기채	사모	2020.06.19	2,000	1.85	A1(한기평,NICE)	2020.07.17	상환	신한금융투자
신한상송제일자유원회사	기업어음증권	사모	2020.03.27	34,000	3.50	A1(한신평,NICE)	2020.06.26	상환	신한금융투자
신한상송제일자유원회사	기업어음증권	사모	2020.06.26	34,000	1.80	A1(한신평,NICE)	2020.09.25	상환	신한금융투자
신한상송제일자유원회사	기업어음증권	사모	2020.09.25	34,000	1.40	A1(한신평,NICE)	2020.12.24	상환	신한금융투자
신한상송제일자유원회사	기업어음증권	사모	2020.12.24	34,000	1.40	A1(한신평,NICE)	2021.03.24	미상환	신한금융투자
메인스트림채널자유원회사	기업어음증권	사모	2020.01.31	50,300	2.10	A1(한기평,NICE)	2020.02.28	상환	신한금융투자
메인스트림채널자유원회사	기업어음증권	사모	2020.02.28	50,300	1.88	A1(한기평,NICE)	2020.03.31	상환	신한금융투자
메인스트림채널자유원회사	기업어음증권	사모	2020.03.31	4,000	3.00	A1(한기평,NICE)	2020.04.29	상환	신한금융투자
메인스트림채널자유원회사	기업어음증권	사모	2020.03.31	40,000	2.80	A1(한기평,NICE)	2020.06.29	상환	신한금융투자
메인스트림채널자유원회사	기업어음증권	사모	2020.04.17	6,400	3.00	A1(한기평,NICE)	2020.05.18	상환	신한금융투자
메인스트림채널자유원회사	기업어음증권	사모	2020.04.29	4,000	2.98	A1(한기평,NICE)	2020.05.29	상환	신한금융투자
메인스트림채널자유원회사	기업어음증권	사모	2020.05.18	6,400	3.05	A1(한기평,NICE)	2020.07.20	상환	신한금융투자
메인스트림채널자유원회사	기업어음증권	사모	2020.05.29	4,000	2.40	A1(한기평,NICE)	2020.07.31	상환	신한금융투자
메인스트림채널자유원회사	기업어음증권	사모	2020.06.30	15,000	1.75	A1(한기평,NICE)	2020.07.31	상환	신한금융투자
메인스트림채널자유원회사	기업어음증권	사모	2020.06.29	40,000	1.75	A1(한기평,NICE)	2020.07.31	상환	신한금융투자
메인스트림채널자유원회사	기업어음증권	사모	2020.07.31	59,000	1.55	A1(한기평,NICE)	2020.08.31	상환	신한금융투자
메인스트림채널자유원회사	기업어음증권	사모	2020.08.31	65,400	1.35	A1(한기평,NICE)	2020.09.29	상환	신한금융투자
메인스트림채널자유원회사	기업어음증권	사모	2020.09.29	65,400	1.35	A1(한기평,NICE)	2020.10.30	상환	신한금융투자

메인스트림제실업지원위원회	기업어음증권	사모	2020.10.30	65,400	1.35	A1(한기평,NICE)	2020.11.30	상환	신한금융투자
메인스트림제실업지원위원회	기업어음증권	사모	2020.11.30	65,400	1.35	A1(한기평,NICE)	2021.01.29	미상환	신한금융투자
에스지엠에스제구주주식회사	전자단기사채	사모	2020.02.28	20,300	2.59	A1(한기평,NICE)	2020.04.29	상환	신한금융투자
에스지엠에스제구주주식회사	전자단기사채	사모	2020.04.29	20,300	2.59	A1(한기평,NICE)	2020.06.30	상환	신한금융투자
에스지엠에스제구주주식회사	전자단기사채	사모	2020.06.30	20,200	2.59	A1(한기평,NICE)	2020.08.31	상환	신한금융투자
에스지엠에스제구주주식회사	전자단기사채	사모	2020.08.31	20,300	2.62	A1(한기평,NICE)	2020.10.30	상환	신한금융투자
에스지엠에스제구주주식회사	전자단기사채	사모	2020.10.30	20,300	1.55	A1(한기평,NICE)	2021.01.29	미상환	신한금융투자
블류플러스라이프주식회사	회사채	사모	2020.01.06	3,000	2.30	AA-(한기평)	2021.06.30	미상환	신한금융투자
블류플러스라이프주식회사	회사채	사모	2020.04.06	3,000	3.50	AA-(한기평)	2021.06.30	미상환	신한금융투자
블류플러스라이프주식회사	회사채	사모	2020.07.06	3,000	2.10	AA-(한기평)	2021.06.30	미상환	신한금융투자
블류플러스라이프주식회사	회사채	사모	2020.10.05	3,000	2.00	AA-(한기평)	2021.06.30	미상환	신한금융투자
파주센트럴제오차주식회사	전자단기사채	사모	2020.03.02	15,000	1.85	A1(한신평,한기평)	2020.06.02	상환	신한금융투자
파주센트럴제오차주식회사	전자단기사채	사모	2020.06.02	15,000	2.15	A1(한신평,한기평)	2020.09.02	상환	신한금융투자
파주센트럴제오차주식회사	전자단기사채	사모	2020.09.02	15,000	1.40	A1(한신평,한기평)	2020.12.02	상환	신한금융투자
파주센트럴제오차주식회사	전자단기사채	사모	2020.12.02	15,000	1.35	A1(한신평,한기평)	2021.03.02	미상환	신한금융투자
전상도캐슬제일차주식회사	전자단기사채	사모	2020.01.20	19,900	2.15	A1(한신평,한기평)	2020.04.20	상환	신한금융투자
전상도캐슬제일차주식회사	전자단기사채	사모	2020.04.20	19,900	3.05	A1(한신평,한기평)	2020.07.20	상환	신한금융투자
전상도캐슬제일차주식회사	전자단기사채	사모	2020.07.20	19,900	1.70	A1(한신평,한기평)	2020.10.20	상환	신한금융투자
전상도캐슬제일차주식회사	전자단기사채	사모	2020.10.20	19,900	1.40	A1(한신평,한기평)	2021.01.20	미상환	신한금융투자
랜드로드메이저유원회사	기업어음증권	사모	2020.01.28	12,700	2.10	A1(한신평,NICE)	2020.04.27	상환	신한금융투자
랜드로드메이저유원회사	기업어음증권	사모	2020.04.27	12,700	2.90	A1(한신평,NICE)	2020.07.27	상환	신한금융투자
랜드로드메이저유원회사	기업어음증권	사모	2020.07.27	12,600	1.60	A1(한신평,NICE)	2020.10.26	상환	신한금융투자
랜드로드메이저유원회사	기업어음증권	사모	2020.10.26	12,600	1.40	A1(한신평,NICE)	2021.01.26	미상환	신한금융투자
파인솔루션제실업지원위원회	기업어음증권	사모	2020.02.03	25,400	2.05	A1(한기평,NICE)	2020.05.04	상환	신한금융투자
파인솔루션제실업지원위원회	기업어음증권	사모	2020.05.04	25,400	2.80	A1(한기평,NICE)	2020.08.03	상환	신한금융투자
파인솔루션제실업지원위원회	기업어음증권	사모	2020.08.03	25,100	1.50	A1(한기평,NICE)	2020.09.01	상환	신한금융투자
파인솔루션제실업지원위원회	기업어음증권	사모	2020.09.01	25,200	1.35	A1(한기평,NICE)	2020.10.06	상환	신한금융투자
파인솔루션제실업지원위원회	기업어음증권	사모	2020.10.06	25,300	1.35	A1(한기평,NICE)	2020.11.03	상환	신한금융투자
파인솔루션제실업지원위원회	기업어음증권	사모	2020.11.03	25,200	1.40	A1(한기평,NICE)	2021.01.11	미상환	신한금융투자
찬스에스티에스제일차주식회사	기업어음증권	사모	2020.02.08	25,000	2.05	A1(한신평,한기평)	2020.05.07	상환	신한금융투자
찬스에스티에스제일차주식회사	기업어음증권	사모	2020.05.07	25,000	3.12	A1(한신평,한기평)	2020.08.07	상환	신한금융투자
찬스에스티에스제일차주식회사	기업어음증권	사모	2020.08.07	25,000	1.50	A1(한신평,한기평)	2020.11.09	상환	신한금융투자
찬스에스티에스제일차주식회사	기업어음증권	사모	2020.11.09	25,000	1.40	A1(한신평,한기평)	2021.01.04	미상환	신한금융투자
신한더존위해고채일차주식회사	전자단기사채	사모	2020.03.02	46,200	1.75	A1(한기평,NICE)	2020.04.03	상환	신한금융투자
신한더존위해고채일차주식회사	전자단기사채	사모	2020.04.03	40,000	2.80	A1(한기평,NICE)	2020.06.29	상환	신한금융투자
신한더존위해고채일차주식회사	전자단기사채	사모	2020.04.03	1,500	2.80	A1(한기평,NICE)	2020.07.03	상환	신한금융투자
신한더존위해고채일차주식회사	전자단기사채	사모	2020.04.03	5,000	2.80	A1(한기평,NICE)	2020.07.03	상환	신한금융투자
신한더존위해고채일차주식회사	전자단기사채	사모	2020.06.29	39,600	1.75	A1(한기평,NICE)	2020.08.21	상환	신한금융투자
신한더존위해고채일차주식회사	전자단기사채	사모	2020.06.29	6,500	1.75	A1(한기평,NICE)	2020.08.21	상환	신한금융투자
신한더존위해고채일차주식회사	전자단기사채	사모	2020.08.21	46,500	1.40	A1(한기평,NICE)	2020.11.10	상환	신한금융투자
신한더존위해고채일차주식회사	전자단기사채	사모	2020.11.10	45,100	1.40	A1(한기평,NICE)	2020.12.10	상환	신한금융투자
신한더존위해고채일차주식회사	전자단기사채	사모	2020.11.10	1,500	1.40	A1(한기평,NICE)	2021.01.21	미상환	신한금융투자
신한더존위해고채일차주식회사	전자단기사채	사모	2020.12.10	10,000	1.25	A1(한기평,NICE)	2020.12.17	상환	신한금융투자
신한더존위해고채일차주식회사	전자단기사채	사모	2020.12.10	35,100	1.35	A1(한기평,NICE)	2021.02.09	미상환	신한금융투자
신한더존위해고채일차주식회사	전자단기사채	사모	2020.12.17	5,000	1.25	A1(한기평,NICE)	2020.12.22	상환	신한금융투자
신한더존위해고채일차주식회사	전자단기사채	사모	2020.12.17	5,000	1.30	A1(한기평,NICE)	2021.01.18	미상환	신한금융투자
신한더존위해고채일차주식회사	전자단기사채	사모	2020.12.22	5,100	1.25	A1(한기평,NICE)	2021.01.04	미상환	신한금융투자
신한더존위해고채이차주식회사	전자단기사채	사모	2020.01.07	12,800	2.15	A1(한기평,NICE)	2020.02.07	상환	신한금융투자
신한더존위해고채이차주식회사	전자단기사채	사모	2020.02.07	12,800	1.95	A1(한기평,NICE)	2020.02.17	상환	신한금융투자
신한더존위해고채이차주식회사	전자단기사채	사모	2020.01.31	22,900	2.25	A1(한신평,한기평)	2020.03.20	상환	신한금융투자
신한더존위해고채이차주식회사	전자단기사채	사모	2020.04.02	10,000	2.80	A1(한신평,한기평)	2020.07.20	상환	신한금융투자
신한더존위해고채이차주식회사	전자단기사채	사모	2020.04.10	13,200	3.30	A1(한신평,한기평)	2020.05.11	상환	신한금융투자
신한더존위해고채이차주식회사	전자단기사채	사모	2020.05.11	13,200	3.55	A1(한신평,한기평)	2020.07.20	상환	신한금융투자
신한더존위해고채이차주식회사	전자단기사채	사모	2020.07.20	23,200	1.80	A1(한신평,한기평)	2020.10.05	상환	신한금융투자
신한더존위해고채이차주식회사	전자단기사채	사모	2020.10.05	22,300	1.50	A1(한신평,한기평)	2020.11.27	상환	신한금융투자
신한더존위해고채이차주식회사	전자단기사채	사모	2020.11.27	23,200	1.40	A1(한신평,한기평)	2021.01.04	미상환	신한금융투자
블루영재투자주식회사	전자단기사채	사모	2020.03.16	30,400	1.95	A1(한신평, 한기평)	2020.06.16	상환	신한금융투자
블루영재투자주식회사	전자단기사채	사모	2020.06.16	30,400	2.10	A1(한신평, 한기평)	2020.08.19	상환	신한금융투자
블루영재투자주식회사	전자단기사채	사모	2020.08.19	30,100	1.55	A1(한신평, 한기평)	2020.10.19	상환	신한금융투자
블루영재투자주식회사	전자단기사채	사모	2020.10.19	30,700	1.75	A1(한신평, 한기평)	2021.10.18	미상환	신한금융투자
신한현대아이주식회사	전자단기사채	사모	2020.01.16	31,867	2.95	A1(한기평,NICE)	2020.04.16	상환	신한금융투자
신한현대아이주식회사	전자단기사채	사모	2020.04.16	33,338	3.50	A1(한기평,NICE)	2020.07.16	상환	신한금융투자

신한파이낸셜주식회사	전자단기시채	사모	2020.07.16	32,899	2.55	A1(한기평,NICE)	2020.10.16	상환	신한금융투자
신한파이낸셜주식회사	전자단기시채	사모	2020.10.16	31,362	1.95	A1(한기평,NICE)	2021.01.16	미상환	신한금융투자
백류플러스비나재이주식회사	전자단기시채	사모	2020.03.30	30,674	3.40	A1(한기평,NICE)	2020.06.29	상환	신한금융투자
백류플러스비나재이주식회사	전자단기시채	사모	2020.06.30	30,258	2.75	A1(한기평,NICE)	2020.09.22	상환	신한금융투자
백류플러스비나재이주식회사	전자단기시채	사모	2020.09.22	29,247	2.10	A1(한기평,NICE)	2020.09.24	상환	신한금융투자
에스지엠에스제습이주식회사	전자단기시채	사모	2020.02.28	30,400	2.40	A1(한신평, 한기평)	2020.04.29	상환	신한금융투자
에스지엠에스제습이주식회사	전자단기시채	사모	2020.04.29	30,300	3.15	A1(한신평, 한기평)	2020.06.30	상환	신한금융투자
에스지엠에스제습이주식회사	전자단기시채	사모	2020.06.30	30,500	2.42	A1(한신평, 한기평)	2020.08.31	상환	신한금융투자
에스지엠에스제습이주식회사	전자단기시채	사모	2020.08.31	30,400	2.57	A1(한신평, 한기평)	2020.10.30	상환	신한금융투자
에스지엠에스제습이주식회사	전자단기시채	사모	2020.10.30	30,300	2.42	A1(한신평, 한기평)	2020.12.31	상환	신한금융투자
에스지엠에스제습이주식회사	전자단기시채	사모	2020.12.31	30,500	1.60	A1(한신평, 한기평)	2021.03.31	미상환	신한금융투자
에스지엠에스제습오차주식회사	전자단기시채	사모	2020.02.28	30,300	2.84	A1(한기평,NICE)	2020.04.29	상환	신한금융투자
에스지엠에스제습오차주식회사	전자단기시채	사모	2020.04.29	30,500	2.84	A1(한기평,NICE)	2020.06.30	상환	신한금융투자
에스지엠에스제습오차주식회사	전자단기시채	사모	2020.06.30	30,400	2.84	A1(한기평,NICE)	2020.08.31	상환	신한금융투자
에스지엠에스제습오차주식회사	전자단기시채	사모	2020.08.31	30,500	2.64	A1(한기평,NICE)	2020.10.30	상환	신한금융투자
에스지엠에스제습오차주식회사	전자단기시채	사모	2020.10.30	30,400	2.49	A1(한기평,NICE)	2020.12.31	상환	신한금융투자
에스지엠에스제습오차주식회사	전자단기시채	사모	2020.12.31	30,600	1.60	A1(한기평,NICE)	2021.03.31	미상환	신한금융투자
글로벌솔루션채입자주식회사	전자단기시채	사모	2020.01.29	85,000	2.20	A1(한기평,NICE)	2020.02.28	상환	신한금융투자
글로벌솔루션채입자주식회사	전자단기시채	사모	2020.02.28	85,200	1.88	A1(한기평,NICE)	2020.04.03	상환	신한금융투자
글로벌솔루션채입자주식회사	전자단기시채	사모	2020.04.03	70,000	3.10	A1(한기평,NICE)	2020.07.03	상환	신한금융투자
글로벌솔루션채입자주식회사	전자단기시채	사모	2020.04.07	20,000	3.10	A1(한기평,NICE)	2020.07.03	상환	신한금융투자
글로벌솔루션채입자주식회사	전자단기시채	사모	2020.07.03	85,400	1.90	A1(한기평,NICE)	2020.08.18	상환	신한금융투자
글로벌솔루션채입자주식회사	전자단기시채	사모	2020.08.18	84,500	1.55	A1(한기평,NICE)	2020.10.13	상환	신한금융투자
글로벌솔루션채입자주식회사	전자단기시채	사모	2020.10.13	2,000	1.50	A1(한기평,NICE)	2020.10.20	상환	신한금융투자
글로벌솔루션채입자주식회사	전자단기시채	사모	2020.10.13	83,600	1.50	A1(한기평,NICE)	2021.01.13	미상환	신한금융투자
신한다이내믹채입자주식회사	전자단기시채	사모	2020.01.08	5,697	2.35	A1(한기평,NICE)	2020.01.15	상환	신한금융투자
신한다이내믹채입자주식회사	전자단기시채	사모	2020.01.08	21,059	2.35	A1(한기평,NICE)	2020.02.07	상환	신한금융투자
신한다이내믹채입자주식회사	전자단기시채	사모	2020.02.07	41,441	2.05	A1(한기평,NICE)	2020.03.03	상환	신한금융투자
신한다이내믹채입자주식회사	전자단기시채	사모	2020.02.28	1,600	1.88	A1(한기평,NICE)	2020.03.03	상환	신한금융투자
신한다이내믹채입자주식회사	전자단기시채	사모	2020.03.03	67,700	1.80	A1(한기평,NICE)	2020.04.21	상환	신한금융투자
신한다이내믹채입자주식회사	전자단기시채	사모	2020.04.21	34,000	3.10	A1(한기평,NICE)	2020.07.21	상환	신한금융투자
신한다이내믹채입자주식회사	전자단기시채	사모	2020.04.21	30,000	2.95	A1(한기평,NICE)	2020.07.07	상환	신한금융투자
신한다이내믹채입자주식회사	전자단기시채	사모	2020.05.06	5,000	3.10	A1(한기평,NICE)	2020.07.21	상환	신한금융투자
신한다이내믹채입자주식회사	전자단기시채	사모	2020.05.11	1,000	3.10	A1(한기평,NICE)	2020.07.21	상환	신한금융투자
신한다이내믹채입자주식회사	전자단기시채	사모	2020.05.15	1,800	3.40	A1(한기평,NICE)	2020.07.21	상환	신한금융투자
신한다이내믹채입자주식회사	전자단기시채	사모	2020.07.07	30,200	1.80	A1(한기평,NICE)	2020.07.21	상환	신한금융투자
신한다이내믹채입자주식회사	전자단기시채	사모	2020.07.21	40,000	1.65	A1(한기평,NICE)	2020.08.21	상환	신한금융투자
신한다이내믹채입자주식회사	전자단기시채	사모	2020.07.21	32,100	1.65	A1(한기평,NICE)	2020.10.15	상환	신한금융투자
신한다이내믹채입자주식회사	전자단기시채	사모	2020.08.21	40,000	1.50	A1(한기평,NICE)	2020.10.15	상환	신한금융투자
신한다이내믹채입자주식회사	전자단기시채	사모	2020.10.15	72,200	1.40	A1(한기평,NICE)	2020.11.19	상환	신한금융투자
신한다이내믹채입자주식회사	전자단기시채	사모	2020.11.16	2,300	1.30	A1(한기평,NICE)	2020.11.19	상환	신한금융투자
신한다이내믹채입자주식회사	전자단기시채	사모	2020.11.19	72,100	1.40	A1(한기평,NICE)	2021.02.19	미상환	신한금융투자
스몰스트림채입자주식회사	전자단기시채	사모	2020.01.02	30,400	2.30	A1(한신평,NICE)	2020.04.02	상환	신한금융투자
스몰스트림채입자주식회사	전자단기시채	사모	2020.04.02	30,500	3.10	A1(한신평,NICE)	2020.07.02	상환	신한금융투자
스몰스트림채입자주식회사	전자단기시채	사모	2020.07.02	30,400	1.86	A1(한신평,NICE)	2020.10.02	상환	신한금융투자
스몰스트림채입자주식회사	전자단기시채	사모	2020.10.05	30,400	1.40	A1(한신평,NICE)	2021.01.04	미상환	신한금융투자
글로벌에디션채2차유한회사	기업어음증권	사모	2020.01.06	26,600	2.35	A1(한기평,NICE)	2020.01.23	상환	신한금융투자
글로벌에디션채2차유한회사	기업어음증권	사모	2020.01.23	21,000	2.25	A1(한기평,NICE)	2020.01.31	상환	신한금융투자
글로벌에디션채2차유한회사	기업어음증권	사모	2020.01.31	21,000	2.25	A1(한기평,NICE)	2020.02.06	상환	신한금융투자
글로벌에디션채2차유한회사	기업어음증권	사모	2020.02.06	3,000	2.25	A1(한기평,NICE)	2020.02.25	상환	신한금융투자
글로벌에디션채2차유한회사	기업어음증권	사모	2020.02.25	2,700	2.00	A1(한기평,NICE)	2020.03.25	상환	신한금융투자
글로벌에디션채2차유한회사	기업어음증권	사모	2020.03.25	2,700	1.53	A1(한기평,NICE)	2020.05.25	상환	신한금융투자
글로벌에디션채2차유한회사	기업어음증권	사모	2020.05.15	3,000	3.05	A1(한기평,NICE)	2020.06.15	상환	신한금융투자
글로벌에디션채2차유한회사	기업어음증권	사모	2020.06.15	3,000	1.99	A1(한기평,NICE)	2020.08.24	상환	신한금융투자
글로벌에디션채2차유한회사	기업어음증권	사모	2020.08.24	3,000	1.50	A1(한기평,NICE)	2020.10.16	상환	신한금융투자
글로벌에디션채2차유한회사	기업어음증권	사모	2020.10.16	3,000	1.50	A1(한기평,NICE)	2021.01.18	미상환	신한금융투자
글로벌에디션채3차유한회사	기업어음증권	사모	2020.01.06	33,300	2.35	A1(한기평,NICE)	2020.01.23	상환	신한금융투자
글로벌에디션채3차유한회사	기업어음증권	사모	2020.01.23	33,300	2.25	A1(한기평,NICE)	2020.02.25	상환	신한금융투자
글로벌에디션채3차유한회사	기업어음증권	사모	2020.02.25	33,300	2.00	A1(한기평,NICE)	2020.05.25	상환	신한금융투자
글로벌에디션채3차유한회사	기업어음증권	사모	2020.05.25	33,500	2.84	A1(한기평,NICE)	2020.08.25	상환	신한금융투자
글로벌에디션채3차유한회사	기업어음증권	사모	2020.08.25	33,500	1.50	A1(한기평,NICE)	2020.10.16	상환	신한금융투자
글로벌에디션채3차유한회사	기업어음증권	사모	2020.10.16	33,600	1.50	A1(한기평,NICE)	2021.01.18	미상환	신한금융투자



메인스트림채십이지유한회사	기업어음증권	사모	2020.07.20	20,100	1.60	A1(한기평,NICE)	2020.08.31	상환	신한금융투자
메인스트림채십이지유한회사	기업어음증권	사모	2020.08.31	20,100	1.35	A1(한기평,NICE)	2020.09.29	상환	신한금융투자
메인스트림채십이지유한회사	기업어음증권	사모	2020.09.29	20,100	1.35	A1(한기평,NICE)	2020.10.30	상환	신한금융투자
메인스트림채십이지유한회사	기업어음증권	사모	2020.10.30	20,100	1.35	A1(한기평,NICE)	2020.11.30	상환	신한금융투자
메인스트림채십이지유한회사	기업어음증권	사모	2020.11.30	20,000	1.35	A1(한기평,NICE)	2021.01.29	미상환	신한금융투자
성남대장유동화채일차주식회사	전자단기사채	사모	2020.02.28	30,000	1.85	A1(한기평,NICE)	2020.05.28	상환	신한금융투자
성남대장유동화채일차주식회사	전자단기사채	사모	2020.05.28	30,000	2.45	A1(한기평,NICE)	2020.08.28	상환	신한금융투자
성남대장유동화채일차주식회사	전자단기사채	사모	2020.08.28	30,000	1.40	A1(한기평,NICE)	2020.11.27	상환	신한금융투자
성남대장유동화채일차주식회사	전자단기사채	사모	2020.11.27	30,000	1.35	A1(한기평,NICE)	2021.02.26	미상환	신한금융투자
하이브리드기산주식회사	전자단기사채	사모	2020.03.27	500	3.45	A1(한기평,NICE)	2020.04.27	상환	신한금융투자
하이브리드기산주식회사	전자단기사채	사모	2020.03.27	25,000	3.45	A1(한기평,NICE)	2020.04.27	상환	신한금융투자
하이브리드기산주식회사	전자단기사채	사모	2020.04.27	500	3.16	A1(한기평,NICE)	2020.05.27	상환	신한금융투자
하이브리드기산주식회사	전자단기사채	사모	2020.04.27	25,000	3.16	A1(한기평,NICE)	2020.05.27	상환	신한금융투자
하이브리드기산주식회사	전자단기사채	사모	2020.05.27	500	2.45	A1(한기평,NICE)	2020.06.26	상환	신한금융투자
하이브리드기산주식회사	전자단기사채	사모	2020.05.27	25,000	2.45	A1(한기평,NICE)	2020.06.26	상환	신한금융투자
하이브리드기산주식회사	전자단기사채	사모	2020.06.26	500	1.75	A1(한기평,NICE)	2020.07.27	상환	신한금융투자
하이브리드기산주식회사	전자단기사채	사모	2020.07.27	2,300	1.55	A1(한기평,NICE)	2020.08.27	상환	신한금융투자
하이브리드기산주식회사	전자단기사채	사모	2020.08.27	2,300	1.35	A1(한기평,NICE)	2020.09.28	상환	신한금융투자
하이브리드기산주식회사	전자단기사채	사모	2020.09.28	2,300	1.40	A1(한기평,NICE)	2020.10.27	상환	신한금융투자
하이브리드기산주식회사	전자단기사채	사모	2020.07.27	25,000	1.55	A1(한기평,NICE)	2020.08.27	상환	신한금융투자
하이브리드기산주식회사	전자단기사채	사모	2020.08.27	25,000	1.35	A1(한기평,NICE)	2020.09.28	상환	신한금융투자
하이브리드기산주식회사	전자단기사채	사모	2020.09.28	25,000	1.40	A1(한기평,NICE)	2020.10.27	상환	신한금융투자
프리다칼로제일차주식회사	전자단기사채	사모	2020.02.13	20,000	2.15	A1(한신평,NICE)	2020.04.30	상환	신한금융투자
프리다칼로제일차주식회사	전자단기사채	사모	2020.03.27	50,000	3.05	A1(한신평,NICE)	2020.05.27	상환	신한금융투자
프리다칼로제일차주식회사	전자단기사채	사모	2020.04.14	5,000	3.50	A1(한신평,NICE)	2020.06.26	상환	신한금융투자
프리다칼로제일차주식회사	전자단기사채	사모	2020.04.20	4,000	3.60	A1(한신평,NICE)	2020.07.20	상환	신한금융투자
프리다칼로제일차주식회사	전자단기사채	사모	2020.04.20	5,000	3.00	A1(한신평,NICE)	2020.07.20	상환	신한금융투자
프리다칼로제일차주식회사	전자단기사채	사모	2020.04.24	5,500	3.30	A1(한신평,NICE)	2020.07.20	상환	신한금융투자
프리다칼로제일차주식회사	전자단기사채	사모	2020.05.04	2,000	3.80	A1(한신평,NICE)	2020.08.04	상환	신한금융투자
프리다칼로제일차주식회사	전자단기사채	사모	2020.05.08	48,600	3.85	A1(한신평,NICE)	2020.08.04	상환	신한금융투자
프리다칼로제일차주식회사	전자단기사채	사모	2020.05.27	10,000	2.70	A1(한신평,NICE)	2020.06.26	상환	신한금융투자
프리다칼로제일차주식회사	전자단기사채	사모	2020.05.27	40,000	2.70	A1(한신평,NICE)	2020.08.27	상환	신한금융투자
프리다칼로제일차주식회사	전자단기사채	사모	2020.06.26	15,000	2.05	A1(한신평,NICE)	2020.08.27	상환	신한금융투자
프리다칼로제일차주식회사	전자단기사채	사모	2020.07.20	4,000	1.70	A1(한신평,NICE)	2020.10.20	상환	신한금융투자
프리다칼로제일차주식회사	전자단기사채	사모	2020.07.20	10,500	1.70	A1(한신평,NICE)	2020.10.20	상환	신한금융투자
프리다칼로제일차주식회사	전자단기사채	사모	2020.08.04	26,600	1.65	A1(한신평,NICE)	2020.10.20	상환	신한금융투자
프리다칼로제일차주식회사	전자단기사채	사모	2020.08.27	55,000	1.45	A1(한신평,NICE)	2020.11.27	상환	신한금융투자
프리다칼로제일차주식회사	전자단기사채	사모	2020.10.20	4,000	1.50	A1(한신평,NICE)	2021.01.20	미상환	신한금융투자
프리다칼로제일차주식회사	전자단기사채	사모	2020.10.20	10,500	1.50	A1(한신평,NICE)	2021.01.20	미상환	신한금융투자
프리다칼로제일차주식회사	전자단기사채	사모	2020.10.20	25,600	1.50	A1(한신평,NICE)	2021.01.20	미상환	신한금융투자
프리다칼로제일차주식회사	전자단기사채	사모	2020.11.27	55,000	1.43	A1(한신평,NICE)	2021.02.26	미상환	신한금융투자
프리다칼로제일차주식회사	전자단기사채	사모	2020.08.04	24,000	1.65	A1(한신평,NICE)	2020.10.20	상환	신한금융투자
프리다칼로제일차주식회사	전자단기사채	사모	2020.10.20	25,000	1.75	A1(한신평,NICE)	2021.10.19	미상환	신한금융투자
엔디윌채일차주식회사	전자단기사채	사모	2020.01.30	30,500	2.25	A1(한신평,NICE)	2020.03.25	상환	신한금융투자
엔디윌채일차주식회사	전자단기사채	사모	2020.04.01	30,000	3.30	A1(한신평,NICE)	2020.05.13	상환	신한금융투자
엔디윌채일차주식회사	전자단기사채	사모	2020.05.13	30,000	3.35	A1(한신평,NICE)	2020.07.18	상환	신한금융투자
엔디윌채일차주식회사	전자단기사채	사모	2020.07.08	30,000	1.80	A1(한신평,NICE)	2020.09.16	상환	신한금융투자
엔디윌채일차주식회사	전자단기사채	사모	2020.09.16	31,000	1.45	A1(한신평,NICE)	2020.11.16	상환	신한금융투자
엔디윌채일차주식회사	전자단기사채	사모	2020.11.16	30,500	1.40	A1(한신평,NICE)	2021.01.29	미상환	신한금융투자
신한프라이머리엄론비제이차주 식회사	전자단기사채	사모	2020.01.17	38,500	2.07	A1(한신평,NICE)	2020.01.31	상환	신한금융투자
신한프라이머리엄론비제이차주 식회사	전자단기사채	사모	2020.01.31	38,500	2.15	A1(한신평,NICE)	2020.02.07	상환	신한금융투자
신한프라이머리엄론비제이차주 식회사	전자단기사채	사모	2020.02.07	35,900	2.02	A1(한신평,NICE)	2020.02.21	상환	신한금융투자
신한프라이머리엄론비제이차주 식회사	전자단기사채	사모	2020.02.21	35,700	1.88	A1(한신평,NICE)	2020.03.16	상환	신한금융투자
신한프라이머리엄론비제이차주 식회사	전자단기사채	사모	2020.03.16	35,700	1.90	A1(한신평,NICE)	2020.05.18	상환	신한금융투자



신한프라이머리엄본비제이차주 식회사	전자단기사채	사모	2020.05.15	500	3.55	A1(한신평,NICE)	2020.08.10	상환	신한금융투자
신한프라이머리엄본비제이차주 식회사	전자단기사채	사모	2020.05.18	36,000	3.55	A1(한신평,NICE)	2020.08.10	상환	신한금융투자
신한프라이머리엄본비제이차주 식회사	전자단기사채	사모	2020.08.10	39,100	1.55	A1(한신평,NICE)	2020.08.28	상환	신한금융투자
신한프라이머리엄본비제이차주 식회사	전자단기사채	사모	2020.08.26	39,200	1.40	A1(한신평,NICE)	2020.09.18	상환	신한금융투자
신한프라이머리엄본비제이차주 식회사	전자단기사채	사모	2020.09.18	39,200	1.40	A1(한신평,NICE)	2020.10.05	상환	신한금융투자
신한프라이머리엄본비제이차주 식회사	전자단기사채	사모	2020.10.05	40,100	1.40	A1(한신평,NICE)	2020.11.16	상환	신한금융투자
신한프라이머리엄본비제이차주 식회사	전자단기사채	사모	2020.11.16	40,200	1.40	A1(한신평,NICE)	2021.01.18	미상환	신한금융투자
메스지엠에스레삼육차주식회사	전자단기사채	사모	2020.02.28	30,200	2.32	A1(한신평, 한기평)	2020.04.29	상환	신한금융투자
메스지엠에스레삼육차주식회사	전자단기사채	사모	2020.04.29	30,300	2.71	A1(한신평, 한기평)	2020.06.30	상환	신한금융투자
메스지엠에스레삼육차주식회사	전자단기사채	사모	2020.05.14	400	3.20	A1(한신평, 한기평)	2020.06.30	상환	신한금융투자
메스지엠에스레삼육차주식회사	전자단기사채	사모	2020.06.30	30,800	2.49	A1(한신평, 한기평)	2020.08.31	상환	신한금융투자
메스지엠에스레삼육차주식회사	전자단기사채	사모	2020.08.31	31,000	2.49	A1(한신평, 한기평)	2020.10.30	상환	신한금융투자
메스지엠에스레삼육차주식회사	전자단기사채	사모	2020.09.29	700	1.60	A1(한신평, 한기평)	2020.10.30	상환	신한금융투자
메스지엠에스레삼육차주식회사	전자단기사채	사모	2020.10.30	31,800	2.49	A1(한신평, 한기평)	2020.12.31	상환	신한금융투자
메스지엠에스레삼육차주식회사	전자단기사채	사모	2020.12.31	31,900	1.90	A1(한신평, 한기평)	2021.03.31	미상환	신한금융투자
신한영지메이치제일차주식회사	전자단기사채	사모	2020.02.13	122,479	2.05	A1(한기평,NICE)	2020.03.17	상환	신한금융투자
신한영지메이치제일차주식회사	전자단기사채	사모	2020.03.17	121,800	1.90	A1(한기평,NICE)	2020.04.16	상환	신한금융투자
신한영지메이치제일차주식회사	전자단기사채	사모	2020.04.16	31,000	3.10	A1(한기평,NICE)	2020.07.14	상환	신한금융투자
신한영지메이치제일차주식회사	전자단기사채	사모	2020.04.16	10,000	3.50	A1(한기평,NICE)	2020.05.14	상환	신한금융투자
신한영지메이치제일차주식회사	전자단기사채	사모	2020.04.17	30,000	3.10	A1(한기평,NICE)	2020.07.14	상환	신한금융투자
신한영지메이치제일차주식회사	전자단기사채	사모	2020.04.24	15,000	2.70	A1(한기평,NICE)	2020.05.25	상환	신한금융투자
신한영지메이치제일차주식회사	전자단기사채	사모	2020.05.14	10,000	3.10	A1(한기평,NICE)	2020.05.29	상환	신한금융투자
신한영지메이치제일차주식회사	전자단기사채	사모	2020.05.14	2,200	3.55	A1(한기평,NICE)	2020.08.13	상환	신한금융투자
신한영지메이치제일차주식회사	전자단기사채	사모	2020.05.15	300	3.50	A1(한기평,NICE)	2020.07.14	상환	신한금융투자
신한영지메이치제일차주식회사	전자단기사채	사모	2020.05.25	7,100	2.80	A1(한기평,NICE)	2020.06.29	상환	신한금융투자
신한영지메이치제일차주식회사	전자단기사채	사모	2020.05.26	8,000	3.10	A1(한기평,NICE)	2020.11.26	상환	신한금융투자
신한영지메이치제일차주식회사	전자단기사채	사모	2020.05.07	9,000	3.10	A1(한기평,NICE)	2020.07.14	상환	신한금융투자
신한영지메이치제일차주식회사	전자단기사채	사모	2020.05.08	25,000	3.10	A1(한기평,NICE)	2020.05.29	상환	신한금융투자
신한영지메이치제일차주식회사	전자단기사채	사모	2020.05.29	35,000	3.30	A1(한기평,NICE)	2020.08.28	상환	신한금융투자
신한영지메이치제일차주식회사	전자단기사채	사모	2020.06.29	7,100	1.98	A1(한기평,NICE)	2020.07.14	상환	신한금융투자
신한영지메이치제일차주식회사	전자단기사채	사모	2020.07.14	77,600	1.70	A1(한기평,NICE)	2020.08.13	상환	신한금융투자
신한영지메이치제일차주식회사	전자단기사채	사모	2020.07.17	4,400	1.70	A1(한기평,NICE)	2020.08.13	상환	신한금융투자
신한영지메이치제일차주식회사	전자단기사채	사모	2020.08.13	84,100	1.55	A1(한기평,NICE)	2020.09.15	상환	신한금융투자
신한영지메이치제일차주식회사	전자단기사채	사모	2020.08.28	35,300	1.50	A1(한기평,NICE)	2020.10.14	상환	신한금융투자
신한영지메이치제일차주식회사	전자단기사채	사모	2020.09.15	84,200	1.45	A1(한기평,NICE)	2020.10.14	상환	신한금융투자
신한영지메이치제일차주식회사	전자단기사채	사모	2020.10.14	120,000	1.50	A1(한기평,NICE)	2021.01.14	미상환	신한금융투자
신한영지메이치제일차주식회사	전자단기사채	사모	2020.11.26	8,100	1.40	A1(한기평,NICE)	2021.01.14	미상환	신한금융투자
메이치제이체육차주식회사	전자단기사채	사모	2020.03.11	30,000	1.97	A1(한신평, 한기평)	2020.06.11	상환	신한금융투자
메이치제이체육차주식회사	전자단기사채	사모	2020.06.11	30,000	2.10	A1(한신평, 한기평)	2020.08.11	상환	신한금융투자
메이치제이체육차주식회사	전자단기사채	사모	2020.08.11	30,000	1.60	A1(한신평, 한기평)	2020.11.11	상환	신한금융투자
메이치제이체육차주식회사	전자단기사채	사모	2020.11.11	30,800	1.75	A1(한신평, 한기평)	2021.11.10	미상환	신한금융투자
발류플라스타이피주식회사	전자단기사채	사모	2020.02.20	87,600	1.88	A1(한신평,NICE)	2020.03.27	상환	신한금융투자
발류플라스타이피주식회사	전자단기사채	사모	2020.03.27	85,000	2.80	A1(한신평,NICE)	2020.04.27	상환	신한금융투자
발류플라스타이피주식회사	전자단기사채	사모	2020.04.10	2,600	3.10	A1(한신평,NICE)	2020.05.08	상환	신한금융투자
발류플라스타이피주식회사	전자단기사채	사모	2020.04.27	50,000	3.40	A1(한신평,NICE)	2020.06.10	상환	신한금융투자
발류플라스타이피주식회사	전자단기사채	사모	2020.05.04	10,000	2.80	A1(한신평,NICE)	2020.05.16	상환	신한금융투자
발류플라스타이피주식회사	전자단기사채	사모	2020.05.07	10,000	3.55	A1(한신평,NICE)	2020.06.05	상환	신한금융투자
발류플라스타이피주식회사	전자단기사채	사모	2020.05.13	15,000	3.55	A1(한신평,NICE)	2020.06.29	상환	신한금융투자
발류플라스타이피주식회사	전자단기사채	사모	2020.05.26	13,200	2.85	A1(한신평,NICE)	2020.07.02	상환	신한금융투자
발류플라스타이피주식회사	전자단기사채	사모	2020.06.05	10,000	2.10	A1(한신평,NICE)	2020.07.02	상환	신한금융투자
발류플라스타이피주식회사	전자단기사채	사모	2020.06.10	50,000	2.00	A1(한신평,NICE)	2020.07.02	상환	신한금융투자
발류플라스타이피주식회사	전자단기사채	사모	2020.06.29	15,000	1.95	A1(한신평,NICE)	2020.07.02	상환	신한금융투자
발류플라스타미드스트림주식회사	전자단기사채	사모	2020.02.20	29,600	1.88	A1(한신평,NICE)	2020.03.27	상환	신한금융투자

별류플러스미드스트럼주식회사	전자단기사채	사모	2020.03.27	25,000	2.80	A1(한신평,NICE)	2020.04.27	상환	신한금융투자
별류플러스미드스트럼주식회사	전자단기사채	사모	2020.04.10	4,900	3.10	A1(한신평,NICE)	2020.05.08	상환	신한금융투자
별류플러스미드스트럼주식회사	전자단기사채	사모	2020.04.28	6,000	3.40	A1(한신평,NICE)	2020.07.28	상환	신한금융투자
별류플러스미드스트럼주식회사	전자단기사채	사모	2020.05.07	16,000	3.03	A1(한신평,NICE)	2020.06.15	상환	신한금융투자
별류플러스미드스트럼주식회사	전자단기사채	사모	2020.05.11	5,000	2.85	A1(한신평,NICE)	2020.06.10	상환	신한금융투자
별류플러스미드스트럼주식회사	전자단기사채	사모	2020.05.14	3,000	3.55	A1(한신평,NICE)	2020.08.14	상환	신한금융투자
별류플러스미드스트럼주식회사	전자단기사채	사모	2020.06.10	5,000	1.95	A1(한신평,NICE)	2020.07.02	상환	신한금융투자
별류플러스미드스트럼주식회사	전자단기사채	사모	2020.06.15	16,000	1.98	A1(한신평,NICE)	2020.07.02	상환	신한금융투자
별류플러스미드스트럼주식회사	전자단기사채	사모	2020.07.02	112,300	1.95	A1(한신평,NICE)	2020.08.14	상환	신한금융투자
별류플러스미드스트럼주식회사	전자단기사채	사모	2020.07.28	5,600	1.65	A1(한신평,NICE)	2020.07.31	상환	신한금융투자
별류플러스미드스트럼주식회사	전자단기사채	사모	2020.07.31	5,600	2.20	A1(한신평,NICE)	2020.10.20	상환	신한금융투자
별류플러스미드스트럼주식회사	전자단기사채	사모	2020.08.14	115,700	1.55	A1(한신평,NICE)	2020.09.21	상환	신한금융투자
별류플러스미드스트럼주식회사	전자단기사채	사모	2020.09.21	116,000	1.45	A1(한신평,NICE)	2020.10.20	상환	신한금융투자
별류플러스미드스트럼주식회사	전자단기사채	사모	2020.10.20	116,600	1.45	A1(한신평,NICE)	2020.11.20	상환	신한금융투자
별류플러스미드스트럼주식회사	전자단기사채	사모	2020.10.20	5,600	2.20	A1(한신평,NICE)	2021.01.20	미상환	신한금융투자
별류플러스미드스트럼주식회사	전자단기사채	사모	2020.11.20	12,000	1.35	A1(한신평,NICE)	2020.12.21	상환	신한금융투자
별류플러스미드스트럼주식회사	전자단기사채	사모	2020.11.20	104,200	1.40	A1(한신평,NICE)	2021.02.19	미상환	신한금융투자
별류플러스미드스트럼주식회사	전자단기사채	사모	2020.12.21	12,000	1.43	A1(한신평,NICE)	2021.02.19	미상환	신한금융투자
메스지엠에스제삼차주식회사	전자단기사채	사모	2020.02.28	29,900	2.64	A1(한기평,NICE)	2020.04.29	상환	신한금융투자
메스지엠에스제삼차주식회사	전자단기사채	사모	2020.04.29	29,900	2.64	A1(한기평,NICE)	2020.06.30	상환	신한금융투자
메스지엠에스제삼차주식회사	전자단기사채	사모	2020.06.30	29,900	2.64	A1(한기평,NICE)	2020.08.31	상환	신한금융투자
메스지엠에스제삼차주식회사	전자단기사채	사모	2020.08.31	29,800	2.84	A1(한기평,NICE)	2020.10.30	상환	신한금융투자
메스지엠에스제삼차주식회사	전자단기사채	사모	2020.10.30	30,200	2.64	A1(한기평,NICE)	2020.12.31	상환	신한금융투자
메스지엠에스제삼차주식회사	전자단기사채	사모	2020.12.31	30,500	2.49	A1(한기평,NICE)	2021.03.31	미상환	신한금융투자
신한프라이머리엄론비재일차주 식회사	전자단기사채	사모	2020.01.23	11,768	3.05	A1(한기평,NICE)	2020.02.25	상환	신한금융투자
신한프라이머리엄론비재일차주 식회사	전자단기사채	사모	2020.02.25	12,299	3.05	A1(한기평,NICE)	2020.03.25	상환	신한금융투자
신한프라이머리엄론비재일차주 식회사	전자단기사채	사모	2020.03.25	5,150	3.05	A1(한기평,NICE)	2020.04.27	상환	신한금융투자
신한프라이머리엄론비재일차주 식회사	전자단기사채	사모	2020.03.30	7,274	3.05	A1(한기평,NICE)	2020.04.27	상환	신한금융투자
신한프라이머리엄론비재일차주 식회사	전자단기사채	사모	2020.04.27	12,482	3.05	A1(한기평,NICE)	2020.05.25	상환	신한금융투자
신한프라이머리엄론비재일차주 식회사	전자단기사채	사모	2020.05.25	12,486	3.05	A1(한기평,NICE)	2020.06.25	상환	신한금융투자
신한프라이머리엄론비재일차주 식회사	전자단기사채	사모	2020.06.25	12,149	3.05	A1(한기평,NICE)	2020.07.27	상환	신한금융투자
신한프라이머리엄론비재일차주 식회사	전자단기사채	사모	2020.07.27	12,133	2.40	A1(한기평,NICE)	2020.08.25	상환	신한금융투자
신한프라이머리엄론비재일차주 식회사	전자단기사채	사모	2020.08.25	12,019	2.30	A1(한기평,NICE)	2020.09.25	상환	신한금융투자
신한프라이머리엄론비재일차주 식회사	전자단기사채	사모	2020.09.25	11,820	2.10	A1(한기평,NICE)	2020.10.26	상환	신한금융투자
신한프라이머리엄론비재일차주 식회사	전자단기사채	사모	2020.10.26	11,346	2.00	A1(한기평,NICE)	2021.01.25	미상환	신한금융투자
에스지엠에스제삼차주식회사	전자단기사채	사모	2020.02.28	12,400	2.84	A1(한기평,NICE)	2020.04.29	상환	신한금융투자
에스지엠에스제삼차주식회사	전자단기사채	사모	2020.04.29	12,500	2.84	A1(한기평,NICE)	2020.06.30	상환	신한금융투자
에스지엠에스제삼차주식회사	전자단기사채	사모	2020.06.30	12,200	2.84	A1(한기평,NICE)	2020.08.31	상환	신한금융투자
에스지엠에스제삼차주식회사	전자단기사채	사모	2020.08.31	12,100	1.55	A1(한기평,NICE)	2020.10.30	상환	신한금융투자
에스지엠에스제삼차주식회사	전자단기사채	사모	2020.10.30	11,600	1.65	A1(한기평,NICE)	2021.01.29	미상환	신한금융투자
블루윙달리아주식회사	전자단기사채	사모	2020.01.01	100,000	2.15	A1(한신평,NICE)	2020.04.10	상환	신한금융투자
블루윙달리아주식회사	전자단기사채	사모	2020.04.16	100,000	3.30	A1(한신평,NICE)	2020.05.08	상환	신한금융투자
블루윙달리아주식회사	전자단기사채	사모	2020.05.08	100,000	3.05	A1(한신평,NICE)	2020.06.10	상환	신한금융투자
블루윙달리아주식회사	전자단기사채	사모	2020.06.10	100,000	1.95	A1(한신평,NICE)	2020.07.10	상환	신한금융투자
블루윙달리아주식회사	전자단기사채	사모	2020.07.10	100,000	1.70	A1(한신평,NICE)	2020.08.10	상환	신한금융투자
블루윙달리아주식회사	전자단기사채	사모	2020.08.10	100,000	1.50	A1(한신평,NICE)	2020.09.10	상환	신한금융투자
블루윙달리아주식회사	전자단기사채	사모	2020.09.10	100,000	1.00	A1(한신평,NICE)	2020.10.08	상환	신한금융투자

블루잉달리아주식회사	전자단기사채	사모	2020.10.08	100,000	1.35	A1(한신평, NICE)	2020.11.10	상환	신한금융투자
블루잉달리아주식회사	전자단기사채	사모	2020.11.10	100,000	1.35	A1(한신평, NICE)	2020.12.10	상환	신한금융투자
한스리태일주식회사	전자단기사채	사모	2020.02.24	9,700	1.87	A1(한신평, 한기평)	2020.05.15	상환	신한금융투자
한스리태일주식회사	전자단기사채	사모	2020.02.25	52,400	1.87	A1(한신평, 한기평)	2020.05.15	상환	신한금융투자
한스리태일주식회사	전자단기사채	사모	2020.05.15	62,100	2.90	A1(한신평, 한기평)	2020.06.15	상환	신한금융투자
한스리태일주식회사	전자단기사채	사모	2020.06.15	62,100	1.85	A1(한신평, 한기평)	2020.07.15	상환	신한금융투자
한스리태일주식회사	전자단기사채	사모	2020.07.15	62,100	1.65	A1(한신평, 한기평)	2020.08.25	상환	신한금융투자
한스리태일주식회사	전자단기사채	사모	2020.08.25	61,725	1.40	A1(한신평, 한기평)	2020.11.16	상환	신한금융투자
한스리태일주식회사	전자단기사채	사모	2020.11.16	61,725	1.40	A1(한신평, 한기평)	2021.02.15	미상환	신한금융투자
신한프라이머리엄론비재상차주 식회사	전자단기사채	사모	2020.02.06	120,500	2.15	A1(한신평, 한기평)	2020.03.09	상환	신한금융투자
신한프라이머리엄론비재상차주 식회사	전자단기사채	사모	2020.03.09	105,253	1.75	A1(한신평, 한기평)	2020.04.07	상환	신한금융투자
신한프라이머리엄론비재상차주 식회사	전자단기사채	사모	2020.04.07	10,000	3.50	A1(한신평, 한기평)	2020.05.07	상환	신한금융투자
신한프라이머리엄론비재상차주 식회사	전자단기사채	사모	2020.04.09	10,000	2.95	A1(한신평, 한기평)	2020.07.07	상환	신한금융투자
신한프라이머리엄론비재상차주 식회사	전자단기사채	사모	2020.04.10	22,500	3.10	A1(한신평, 한기평)	2020.05.08	상환	신한금융투자
신한프라이머리엄론비재상차주 식회사	전자단기사채	사모	2020.04.13	10,000	2.80	A1(한신평, 한기평)	2020.07.07	상환	신한금융투자
신한프라이머리엄론비재상차주 식회사	전자단기사채	사모	2020.05.07	5,000	3.55	A1(한신평, 한기평)	2020.06.09	상환	신한금융투자
신한프라이머리엄론비재상차주 식회사	전자단기사채	사모	2020.05.07	37,000	3.55	A1(한신평, 한기평)	2020.08.07	상환	신한금융투자
신한프라이머리엄론비재상차주 식회사	전자단기사채	사모	2020.05.08	40,000	3.60	A1(한신평, 한기평)	2020.06.01	상환	신한금융투자
신한프라이머리엄론비재상차주 식회사	전자단기사채	사모	2020.05.14	2,800	3.55	A1(한신평, 한기평)	2020.08.13	상환	신한금융투자
신한프라이머리엄론비재상차주 식회사	전자단기사채	사모	2020.06.01	40,200	2.55	A1(한신평, 한기평)	2020.07.07	상환	신한금융투자
신한프라이머리엄론비재상차주 식회사	전자단기사채	사모	2020.06.09	4,900	1.95	A1(한신평, 한기평)	2020.07.07	상환	신한금융투자
신한프라이머리엄론비재상차주 식회사	전자단기사채	사모	2020.07.06	1,200	1.85	A1(한신평, 한기평)	2020.07.07	상환	신한금융투자
신한프라이머리엄론비재상차주 식회사	전자단기사채	사모	2020.07.07	67,000	1.85	A1(한신평, 한기평)	2020.08.07	상환	신한금융투자
신한프라이머리엄론비재상차주 식회사	전자단기사채	사모	2020.08.07	103,800	1.55	A1(한신평, 한기평)	2020.09.07	상환	신한금융투자
신한프라이머리엄론비재상차주 식회사	전자단기사채	사모	2020.08.13	2,800	1.55	A1(한신평, 한기평)	2020.09.07	상환	신한금융투자
신한프라이머리엄론비재상차주 식회사	전자단기사채	사모	2020.09.07	32,000	1.40	A1(한신평, 한기평)	2020.09.11	상환	신한금융투자
신한프라이머리엄론비재상차주 식회사	전자단기사채	사모	2020.09.07	34,500	1.40	A1(한신평, 한기평)	2020.09.14	상환	신한금융투자
신한프라이머리엄론비재상차주 식회사	전자단기사채	사모	2020.09.07	25,100	1.40	A1(한신평, 한기평)	2020.10.07	상환	신한금융투자
신한프라이머리엄론비재상차주 식회사	전자단기사채	사모	2020.09.07	15,000	1.40	A1(한신평, 한기평)	2020.10.07	상환	신한금융투자
신한프라이머리엄론비재상차주 식회사	전자단기사채	사모	2020.09.07	15,000	1.40	A1(한신평, 한기평)	2020.10.07	상환	신한금융투자
신한프라이머리엄론비재상차주 식회사	전자단기사채	사모	2020.09.07	15,000	1.40	A1(한신평, 한기평)	2020.10.07	상환	신한금융투자

신한프라이머리엄본비재상자주 식회사	전자단기시채	사모	2020.10.07	30,000	1.40	A1(한신평, 한기평)	2020.11.09	상환	신한금융투자
신한프라이머리엄본비재상자주 식회사	전자단기시채	사모	2020.11.09	29,600	1.45	A1(한신평, 한기평)	2021.01.07	미상환	신한금융투자
디엠씨재상자주식회사	기업어음증권	사모	2020.01.20	25,200	2.05	A1(한기평,NICE)	2020.02.20	상환	신한금융투자
디엠씨재상자주식회사	기업어음증권	사모	2020.02.20	25,200	1.85	A1(한기평,NICE)	2020.03.20	상환	신한금융투자
디엠씨재상자주식회사	기업어음증권	사모	2020.03.20	25,200	1.98	A1(한기평,NICE)	2020.04.20	상환	신한금융투자
디엠씨재상자주식회사	기업어음증권	사모	2020.04.20	5,000	3.10	A1(한기평,NICE)	2020.05.29	상환	신한금융투자
디엠씨재상자주식회사	기업어음증권	사모	2020.04.20	10,000	3.10	A1(한기평,NICE)	2020.05.20	상환	신한금융투자
디엠씨재상자주식회사	기업어음증권	사모	2020.04.20	10,200	3.10	A1(한기평,NICE)	2020.07.20	상환	신한금융투자
디엠씨재상자주식회사	기업어음증권	사모	2020.05.20	10,000	2.80	A1(한기평,NICE)	2020.06.22	상환	신한금융투자
디엠씨재상자주식회사	기업어음증권	사모	2020.05.29	5,000	2.45	A1(한기평,NICE)	2020.06.22	상환	신한금융투자
디엠씨재상자주식회사	기업어음증권	사모	2020.06.22	15,000	1.85	A1(한기평,NICE)	2020.07.20	상환	신한금융투자
디엠씨재상자주식회사	기업어음증권	사모	2020.07.20	25,200	1.58	A1(한기평,NICE)	2020.08.20	상환	신한금융투자
디엠씨재상자주식회사	기업어음증권	사모	2020.08.20	25,200	1.35	A1(한기평,NICE)	2020.09.21	상환	신한금융투자
디엠씨재상자주식회사	기업어음증권	사모	2020.09.21	25,100	1.35	A1(한기평,NICE)	2020.10.20	상환	신한금융투자
디엠씨재상자주식회사	기업어음증권	사모	2020.10.20	25,100	1.35	A1(한기평,NICE)	2020.11.20	상환	신한금융투자
디엠씨재상자주식회사	기업어음증권	사모	2020.11.20	25,100	1.30	A1(한기평,NICE)	2020.12.21	상환	신한금융투자
디엠씨재상자주식회사	기업어음증권	사모	2020.12.21	25,100	1.30	A1(한기평,NICE)	2021.01.20	미상환	신한금융투자
베스트솔루션재일자주식회사	전자단기시채	사모	2020.02.14	40,400	1.90	A1(한기평,NICE)	2020.03.30	상환	신한금융투자
베스트솔루션재일자주식회사	전자단기시채	사모	2020.03.30	40,400	2.80	A1(한기평,NICE)	2020.06.30	상환	신한금융투자
베스트솔루션재일자주식회사	전자단기시채	사모	2020.05.20	600	2.70	A1(한기평,NICE)	2020.06.30	상환	신한금융투자
베스트솔루션재일자주식회사	전자단기시채	사모	2020.06.30	41,700	1.80	A1(한기평,NICE)	2020.09.29	상환	신한금융투자
베스트솔루션재일자주식회사	전자단기시채	사모	2020.09.29	41,800	1.40	A1(한기평,NICE)	2020.11.30	상환	신한금융투자
베스트솔루션재일자주식회사	전자단기시채	사모	2020.11.30	41,900	1.35	A1(한기평,NICE)	2021.01.06	미상환	신한금융투자
베스트솔루션재이지주식회사	전자단기시채	사모	2020.02.14	79,800	1.90	A1(한기평,NICE)	2020.03.30	상환	신한금융투자
베스트솔루션재이지주식회사	전자단기시채	사모	2020.03.30	10,000	2.80	A1(한기평,NICE)	2020.04.29	상환	신한금융투자
베스트솔루션재이지주식회사	전자단기시채	사모	2020.03.30	20,000	2.80	A1(한기평,NICE)	2020.06.30	상환	신한금융투자
베스트솔루션재이지주식회사	전자단기시채	사모	2020.03.31	2,000	2.80	A1(한기평,NICE)	2020.06.30	상환	신한금융투자
베스트솔루션재이지주식회사	전자단기시채	사모	2020.03.31	10,000	2.80	A1(한기평,NICE)	2020.05.04	상환	신한금융투자
베스트솔루션재이지주식회사	전자단기시채	사모	2020.04.01	10,000	2.80	A1(한기평,NICE)	2020.04.29	상환	신한금융투자
베스트솔루션재이지주식회사	전자단기시채	사모	2020.04.03	8,000	2.80	A1(한기평,NICE)	2020.05.06	상환	신한금융투자
베스트솔루션재이지주식회사	전자단기시채	사모	2020.04.08	10,000	2.96	A1(한기평,NICE)	2020.04.21	상환	신한금융투자
베스트솔루션재이지주식회사	전자단기시채	사모	2020.04.09	10,000	2.99	A1(한기평,NICE)	2020.04.28	상환	신한금융투자
베스트솔루션재이지주식회사	전자단기시채	사모	2020.04.21	10,000	2.80	A1(한기평,NICE)	2020.06.05	상환	신한금융투자
베스트솔루션재이지주식회사	전자단기시채	사모	2020.04.28	10,000	2.80	A1(한기평,NICE)	2020.05.28	상환	신한금융투자
베스트솔루션재이지주식회사	전자단기시채	사모	2020.04.29	20,000	2.80	A1(한기평,NICE)	2020.05.15	상환	신한금융투자
베스트솔루션재이지주식회사	전자단기시채	사모	2020.05.04	10,000	2.80	A1(한기평,NICE)	2020.05.15	상환	신한금융투자
베스트솔루션재이지주식회사	전자단기시채	사모	2020.05.06	8,000	2.80	A1(한기평,NICE)	2020.06.05	상환	신한금융투자
베스트솔루션재이지주식회사	전자단기시채	사모	2020.05.15	10,000	2.80	A1(한기평,NICE)	2020.05.22	상환	신한금융투자
베스트솔루션재이지주식회사	전자단기시채	사모	2020.05.15	10,000	2.80	A1(한기평,NICE)	2020.05.26	상환	신한금융투자
베스트솔루션재이지주식회사	전자단기시채	사모	2020.05.26	10,000	2.50	A1(한기평,NICE)	2020.06.02	상환	신한금융투자
베스트솔루션재이지주식회사	전자단기시채	사모	2020.05.28	10,000	2.50	A1(한기평,NICE)	2020.05.29	상환	신한금융투자
베스트솔루션재이지주식회사	전자단기시채	사모	2020.06.05	18,000	2.10	A1(한기평,NICE)	2020.06.12	상환	신한금융투자
베스트솔루션재이지주식회사	전자단기시채	사모	2020.06.12	15,000	1.90	A1(한기평,NICE)	2020.06.16	상환	신한금융투자
베스트솔루션재이지주식회사	전자단기시채	사모	2020.06.12	3,000	1.90	A1(한기평,NICE)	2020.06.26	상환	신한금융투자
메스지엠에스제삼자주식회사	전자단기시채	사모	2020.02.25	20,500	2.00	A1(한신평, 한기평)	2020.05.14	상환	신한금융투자
메스지엠에스제삼자주식회사	전자단기시채	사모	2020.05.14	36,500	3.15	A1(한신평, 한기평)	2020.06.30	상환	신한금융투자
메스지엠에스제삼자주식회사	전자단기시채	사모	2020.06.30	36,600	1.90	A1(한신평, 한기평)	2020.08.31	상환	신한금융투자
메스지엠에스제삼자주식회사	전자단기시채	사모	2020.08.31	36,500	1.50	A1(한신평, 한기평)	2020.10.30	상환	신한금융투자
메스지엠에스제삼자주식회사	전자단기시채	사모	2020.10.30	36,700	2.84	A1(한신평, 한기평)	2020.12.31	상환	신한금융투자
메스지엠에스제삼자주식회사	전자단기시채	사모	2020.12.31	36,700	2.38	A1(한신평, 한기평)	2021.03.31	미상환	신한금융투자
글로벌에디션제4차유한회사	기업어음증권	사모	2020.03.02	39,000	1.88	A1(한기평,NICE)	2020.03.16	상환	신한금융투자
글로벌에디션제4차유한회사	기업어음증권	사모	2020.03.16	39,000	1.88	A1(한기평,NICE)	2020.03.30	상환	신한금융투자
글로벌에디션제4차유한회사	기업어음증권	사모	2020.03.30	38,900	3.10	A1(한기평,NICE)	2020.04.06	상환	신한금융투자
글로벌에디션제4차유한회사	기업어음증권	사모	2020.04.06	38,900	3.10	A1(한기평,NICE)	2020.05.25	상환	신한금융투자
글로벌에디션제4차유한회사	기업어음증권	사모	2020.05.25	38,900	2.84	A1(한기평,NICE)	2020.08.24	상환	신한금융투자
글로벌에디션제4차유한회사	기업어음증권	사모	2020.08.24	39,000	1.50	A1(한기평,NICE)	2020.10.16	상환	신한금융투자
글로벌에디션제4차유한회사	기업어음증권	사모	2020.10.16	39,000	1.40	A1(한기평,NICE)	2020.11.16	상환	신한금융투자
글로벌에디션제4차유한회사	기업어음증권	사모	2020.11.16	39,000	1.40	A1(한기평,NICE)	2021.02.16	미상환	신한금융투자
헬렌앨마이어재일자주식회사	전자단기시채	사모	2020.03.18	14,300	1.95	A1(한기평,NICE)	2020.06.18	상환	신한금융투자

헬렌벨마이어제일차주식회사	전자단기사채	사모	2020.06.18	14,300	1.90	A1(한기평,NICE)	2020.09.18	상환	신한금융투자
헬렌벨마이어제일차주식회사	전자단기사채	사모	2020.09.18	14,300	1.40	A1(한기평,NICE)	2020.12.18	상환	신한금융투자
헬렌벨마이어제일차주식회사	전자단기사채	사모	2020.12.18	14,300	1.35	A1(한기평,NICE)	2021.03.18	미상환	신한금융투자
와이글라스제일차주식회사	전자단기사채	사모	2020.03.23	30,500	3.35	A1(한신평, 한기평)	2020.04.23	상환	신한금융투자
와이글라스제일차주식회사	전자단기사채	사모	2020.04.27	30,500	3.35	A1(한신평, 한기평)	2020.07.23	상환	신한금융투자
와이글라스제일차주식회사	전자단기사채	사모	2020.07.23	30,600	1.60	A1(한신평, 한기평)	2020.10.23	상환	신한금융투자
와이글라스제일차주식회사	전자단기사채	사모	2020.10.23	30,500	1.40	A1(한신평, 한기평)	2021.01.22	미상환	신한금융투자
메인스트림제일차주식회사	기업어음증권	사모	2020.04.08	17,100	2.96	A1(한기평,NICE)	2020.04.21	상환	신한금융투자
메인스트림제일차주식회사	기업어음증권	사모	2020.04.21	17,200	3.05	A1(한기평,NICE)	2020.05.04	상환	신한금융투자
메인스트림제일차주식회사	기업어음증권	사모	2020.05.04	17,100	3.03	A1(한기평,NICE)	2020.06.04	상환	신한금융투자
메인스트림제일차주식회사	기업어음증권	사모	2020.06.04	17,100	2.00	A1(한기평,NICE)	2020.07.06	상환	신한금융투자
메인스트림제일차주식회사	기업어음증권	사모	2020.07.06	17,100	1.75	A1(한기평,NICE)	2020.08.06	상환	신한금융투자
랜드로드제모차유원회사	기업어음증권	사모	2020.05.13	9,600	1.85	A1(한기평,NICE)	2020.06.12	상환	신한금융투자
랜드로드제모차유원회사	기업어음증권	사모	2020.06.12	9,600	1.65	A1(한기평,NICE)	2020.07.13	상환	신한금융투자
랜드로드제모차유원회사	기업어음증권	사모	2020.07.13	9,600	1.65	A1(한기평,NICE)	2020.08.12	상환	신한금융투자
랜드로드제모차유원회사	기업어음증권	사모	2020.08.12	9,600	1.45	A1(한기평,NICE)	2020.08.19	상환	신한금융투자
랜드로드제모차유원회사	기업어음증권	사모	2020.08.19	4,100	1.45	A1(한기평,NICE)	2020.09.04	상환	신한금융투자
랜드로드제모차유원회사	기업어음증권	사모	2020.09.04	4,100	1.40	A1(한기평,NICE)	2020.09.25	상환	신한금융투자
랜드로드제모차유원회사	기업어음증권	사모	2020.09.25	4,100	1.40	A1(한기평,NICE)	2020.11.19	상환	신한금융투자
랜드로드제모차유원회사	기업어음증권	사모	2020.11.19	4,100	1.30	A1(한기평,NICE)	2020.12.18	상환	신한금융투자
랜드로드제모차유원회사	기업어음증권	사모	2020.12.18	700	1.30	A1(한기평,NICE)	2021.01.18	미상환	신한금융투자
메스지아이비메스피제일차주식회사	전자단기사채	사모	2020.04.24	25,400	2.98	A1(한기평,NICE)	2020.07.24	상환	신한금융투자
메스지아이비메스피제일차주식회사	전자단기사채	사모	2020.07.24	20,700	1.60	A1(한기평,NICE)	2020.10.23	상환	신한금융투자
메스지아이비메스피제일차주식회사	전자단기사채	사모	2020.07.24	4,800	1.60	A1(한기평,NICE)	2020.08.03	상환	신한금융투자
메스지아이비메스피제일차주식회사	전자단기사채	사모	2020.08.03	4,800	1.40	A1(한기평,NICE)	2020.08.07	상환	신한금융투자
메스지아이비메스피제일차주식회사	전자단기사채	사모	2020.10.23	4,500	1.40	A1(한기평,NICE)	2020.11.23	상환	신한금융투자
메스지아이비메스피제일차주식회사	전자단기사채	사모	2020.10.23	16,400	1.40	A1(한기평,NICE)	2021.01.22	미상환	신한금융투자
메스지아이비메스피제일차주식회사	전자단기사채	사모	2020.04.24	50,200	2.98	A1(한기평,NICE)	2020.05.25	상환	신한금융투자
메스지아이비메스피제일차주식회사	전자단기사채	사모	2020.05.25	50,300	2.75	A1(한기평,NICE)	2020.06.24	상환	신한금융투자
메스지아이비메스피제일차주식회사	전자단기사채	사모	2020.06.24	40,300	1.90	A1(한기평,NICE)	2020.07.03	상환	신한금융투자
메스지아이비메스피제일차주식회사	전자단기사채	사모	2020.07.03	40,300	1.85	A1(한기평,NICE)	2020.07.10	상환	신한금융투자
메스지아이비메스피제일차주식회사	전자단기사채	사모	2020.07.10	35,400	1.70	A1(한기평,NICE)	2020.07.17	상환	신한금융투자
메스지아이비메스피제일차주식회사	전자단기사채	사모	2020.07.17	25,400	1.65	A1(한기평,NICE)	2020.07.24	상환	신한금융투자
메스지아이비메스피제일차주식회사	전자단기사채	사모	2020.07.24	20,400	1.65	A1(한기평,NICE)	2020.07.31	상환	신한금융투자
메스지아이비메스피제일차주식회사	전자단기사채	사모	2020.07.31	10,000	1.60	A1(한기평,NICE)	2020.08.04	상환	신한금융투자
메스지아이비메스피제일차주식회사	전자단기사채	사모	2020.07.31	10,400	1.60	A1(한기평,NICE)	2020.08.07	상환	신한금융투자
메스지아이비메스피제일차주식회사	전자단기사채	사모	2020.08.04	5,000	1.55	A1(한기평,NICE)	2020.08.10	상환	신한금융투자
메스지아이비메스피제일차주식회사	전자단기사채	사모	2020.08.07	10,400	1.55	A1(한기평,NICE)	2020.08.14	상환	신한금융투자

에스지아이비에스피케이채이자주식회사	전자단기사채	사모	2020.08.14	8,400	1.50	A1(한기평,NICE)	2020.08.21	상환	신한금융투자
에스지아이비에스피케이채이자주식회사	전자단기사채	사모	2020.08.21	8,400	1.40	A1(한기평,NICE)	2020.08.28	상환	신한금융투자
에스지아이비에스피케이채이자주식회사	전자단기사채	사모	2020.08.28	8,400	1.40	A1(한기평,NICE)	2020.09.04	상환	신한금융투자
에스지아이비에스피케이채이자주식회사	전자단기사채	사모	2020.09.04	6,900	1.40	A1(한기평,NICE)	2020.09.11	상환	신한금융투자
에스지아이비에스피케이채이자주식회사	전자단기사채	사모	2020.09.11	6,900	1.40	A1(한기평,NICE)	2020.09.25	상환	신한금융투자
에스지아이비에스피케이채이자주식회사	전자단기사채	사모	2020.09.25	6,900	1.40	A1(한기평,NICE)	2020.10.08	상환	신한금융투자
에스지아이비에스피케이채이자주식회사	전자단기사채	사모	2020.10.06	6,900	1.40	A1(한기평,NICE)	2020.10.23	상환	신한금융투자
에스지아이비에스피케이채이자주식회사	전자단기사채	사모	2020.10.23	6,900	1.40	A1(한기평,NICE)	2021.01.22	미상환	신한금융투자
에스지엠에스세입철차주식회사	전자단기사채	사모	2020.07.14	15,200	1.80	A1(한기평,NICE)	2020.08.31	상환	신한금융투자
에스지엠에스세입철차주식회사	전자단기사채	사모	2020.08.31	15,200	2.49	A1(한기평,NICE)	2020.10.30	상환	신한금융투자
에스지엠에스세입철차주식회사	전자단기사채	사모	2020.10.30	15,200	2.84	A1(한기평,NICE)	2020.12.31	상환	신한금융투자
에스지엠에스세입철차주식회사	전자단기사채	사모	2020.12.31	15,300	1.65	A1(한기평,NICE)	2021.03.31	미상환	신한금융투자
이에스제상자유현회사	기업어음증권	사모	2020.07.30	15,000	1.85	A1(한기평,NICE)	2021.07.29	미상환	신한금융투자
우석이천제일주식회사	전자단기사채	사모	2020.09.21	7,800	1.40	A1(한신평, 한기평)	2020.10.21	상환	신한금융투자
우석이천제일주식회사	전자단기사채	사모	2020.09.21	15,000	1.40	A1(한신평, 한기평)	2020.10.21	상환	신한금융투자
에스지엠에스세입팔차주식회사	전자단기사채	사모	2020.08.25	20,200	1.50	A1(한신평, 한기평)	2020.10.30	상환	신한금융투자
에스지엠에스세입팔차주식회사	전자단기사채	사모	2020.10.30	20,500	1.50	A1(한신평, 한기평)	2021.01.29	미상환	신한금융투자
랜드로드제약자유현회사	기업어음증권	사모	2020.08.28	55,800	1.35	A1(한신평,NICE)	2020.09.28	상환	신한금융투자
랜드로드제약자유현회사	기업어음증권	사모	2020.09.28	55,800	1.35	A1(한신평,NICE)	2020.11.06	상환	신한금융투자
랜드로드제약자유현회사	기업어음증권	사모	2020.11.06	55,800	1.35	A1(한신평,NICE)	2020.12.07	상환	신한금융투자
랜드로드제약자유현회사	기업어음증권	사모	2020.12.07	55,800	1.30	A1(한신평,NICE)	2021.01.07	미상환	신한금융투자
신한허어로제일주식회사	전자단기사채	사모	2020.09.04	40,000	1.50	A1(한신평, 한기평)	2020.12.04	상환	신한금융투자
뽕류플러스로즈코스메이주식회사	전자단기사채	사모	2020.09.21	11,300	1.45	A1(한기평,NICE)	2020.11.23	상환	신한금융투자
뽕류플러스로즈코스메이주식회사	전자단기사채	사모	2020.11.23	11,500	1.40	A1(한기평,NICE)	2021.02.23	미상환	신한금융투자
달서본리제일주식회사	전자단기사채	사모	2020.09.28	110,000	1.40	A1(한기평,NICE)	2020.10.28	상환	신한금융투자
달서본리제일주식회사	전자단기사채	사모	2020.10.28	50,000	1.35	A1(한기평,NICE)	2020.11.30	상환	신한금융투자
달서본리제일주식회사	전자단기사채	사모	2020.09.28	30,000	1.40	A1(한기평,NICE)	2020.10.28	상환	신한금융투자
달서본리제일주식회사	전자단기사채	사모	2020.10.28	30,000	1.35	A1(한기평,NICE)	2020.11.30	상환	신한금융투자
달서본리제일주식회사	전자단기사채	사모	2020.11.30	30,000	1.30	A1(한기평,NICE)	2020.12.30	상환	신한금융투자
달서본리제일주식회사	전자단기사채	사모	2020.12.28	30,000	1.45	A1(한기평,NICE)	2021.01.28	미상환	신한금융투자
신한허어로수유제일주식회사	전자단기사채	사모	2020.09.29	13,500	1.45	A1(한신평,NICE)	2020.12.29	상환	신한금융투자
신한허어로수유제일주식회사	전자단기사채	사모	2020.12.29	6,000	1.40	A1(한신평,NICE)	2021.03.29	미상환	신한금융투자
글로벌메디센제5차유현회사	기업어음증권	사모	2020.10.05	35,500	1.59	A1(한기평,NICE)	2021.03.02	미상환	신한금융투자
신한파피루스제이주식회사	전자단기사채	사모	2020.11.02	39,790	2.10	A1(한기평,NICE)	2020.11.30	상환	신한금융투자
신한파피루스제이주식회사	전자단기사채	사모	2020.11.30	38,764	1.70	A1(한기평,NICE)	2020.12.11	상환	신한금융투자
신한파피루스제이주식회사	전자단기사채	사모	2020.12.11	40,189	1.50	A1(한기평,NICE)	2021.02.19	미상환	신한금융투자
쥘피에스20제일주식회사	전자단기사채	사모	2020.11.24	20,000	6.20	A1(한신평,NICE)	2021.02.24	미상환	신한금융투자
아이틀란제일주식회사	전자단기사채	사모	2020.11.30	88,100	1.30	A1(한신평,NICE)	2020.12.08	상환	신한금융투자
아이틀란제일주식회사	전자단기사채	사모	2020.12.06	88,200	1.25	A1(한신평,NICE)	2020.12.16	상환	신한금융투자
아이틀란제일주식회사	전자단기사채	사모	2020.12.16	18,200	1.30	A1(한신평,NICE)	2020.12.24	상환	신한금융투자
아이틀란제일주식회사	전자단기사채	사모	2020.12.24	18,200	1.35	A1(한신평,NICE)	2021.01.29	미상환	신한금융투자
가르다제일주식회사	전자단기사채	사모	2020.11.30	58,000	1.30	A1(한신평,NICE)	2020.12.24	상환	신한금융투자
가르다제일주식회사	전자단기사채	사모	2020.12.24	58,000	1.35	A1(한신평,NICE)	2021.01.29	미상환	신한금융투자
가르다제일주식회사	전자단기사채	사모	2020.11.30	30,100	1.30	A1(한신평,NICE)	2020.12.24	상환	신한금융투자
가르다제일주식회사	전자단기사채	사모	2020.12.24	30,300	1.35	A1(한신평,NICE)	2021.01.29	미상환	신한금융투자
신한프라임제일주식회사	전자단기사채	사모	2020.12.17	40,630	1.65	A1(한기평,NICE)	2021.01.06	미상환	신한금융투자
신한프라임제일주식회사	전자단기사채	사모	2020.12.17	40,630	1.65	A1(한기평,NICE)	2021.01.06	미상환	신한금융투자
신한디셈버제일주식회사	기업어음증권	사모	2020.12.26	5,000	4.80	A1(한신평, 한기평)	2021.12.27	미상환	신한금융투자
한스톤산플러스제일주식회사	전자단기사채	사모	2020.12.30	30,000	1.50	A1(한기평,NICE)	2021.03.30	미상환	신한금융투자

신한생명보험	신종자본증권	공모	2020.08.11	300,000	3.60	AA-(한신평, 한기평, NICE)	2050.08.11	미상환	미래에셋대우 주식회사
신한캐피탈	회사채	공모	2020.01.13	70,000	1.69	AA-(한신평, 한기평, NICE)	2022-03-11	미상환	미래에셋대우
신한캐피탈	회사채	공모	2020.01.13	30,000	1.72	AA-(한신평, 한기평, NICE)	2022.08.12	미상환	미래에셋대우
신한캐피탈	회사채	공모	2020.01.13	90,000	1.76	AA-(한신평, 한기평, NICE)	2023.01.13	미상환	미래에셋대우
신한캐피탈	회사채	공모	2020.01.21	30,000	1.65	AA-(한신평, 한기평, NICE)	2022.01.21	미상환	이베스트투자증권
신한캐피탈	회사채	공모	2020.01.23	20,000	1.69	AA-(한신평, 한기평, NICE)	2022-08-23	미상환	케이비증권
신한캐피탈	회사채	공모	2020.01.23	50,000	1.72	AA-(한신평, 한기평, NICE)	2022-12-23	미상환	케이비증권
신한캐피탈	기업어음증권	시모	2020.01.30	10,000	1.66	A1(한신평, 한기평, NICE)	2020.04.21	상환	우리종합금융
신한캐피탈	기업어음증권	시모	2020.01.30	10,000	1.66	A1(한신평, 한기평, NICE)	2020.05.12	상환	우리종합금융
신한캐피탈	기업어음증권	시모	2020.01.30	20,000	1.66	A1(한신평, 한기평, NICE)	2021.01.18	미상환	우리종합금융
신한캐피탈	회사채	공모	2020.02.07	50,000	1.57	AA-(한신평, 한기평, NICE)	2022-08-05	미상환	NH투자증권
신한캐피탈	회사채	공모	2020.02.07	60,000	1.63	AA-(한신평, 한기평, NICE)	2023-02-07	미상환	NH투자증권
신한캐피탈	회사채	공모	2020.02.25	60,000	1.43	AA-(한신평, 한기평, NICE)	2022.03.25	미상환	한국투자증권
신한캐피탈	회사채	공모	2020.02.25	40,000	1.45	AA-(한신평, 한기평, NICE)	2022.08.25	미상환	한국투자증권
신한캐피탈	회사채	공모	2020.02.25	60,000	1.50	AA-(한신평, 한기평, NICE)	2023-02-24	미상환	한국투자증권
신한캐피탈	회사채	공모	2020.03.06	60,000	1.31	AA-(한신평, 한기평, NICE)	2022-05-06	미상환	KB증권
신한캐피탈	회사채	공모	2020.03.06	70,000	1.37	AA-(한신평, 한기평, NICE)	2023.03.06	미상환	KB증권
신한캐피탈	기업어음증권	시모	2020.03.10	20,000	1.38	A1(한신평, 한기평, NICE)	2020.09.15	상환	우리종합금융
신한캐피탈	기업어음증권	시모	2020.03.10	10,000	1.38	A1(한신평, 한기평, NICE)	2020.10.12	상환	우리종합금융
신한캐피탈	기업어음증권	시모	2020.03.11	30,000	1.38	A1(한신평, 한기평, NICE)	2020.07.21	상환	BNK투자증권
신한캐피탈	기업어음증권	시모	2020.03.11	40,000	1.38	A1(한신평, 한기평, NICE)	2020.08.17	상환	BNK투자증권
신한캐피탈	회사채	공모	2020.03.12	50,000	1.37	AA-(한신평, 한기평, NICE)	2022.02.11	미상환	NH투자증권
신한캐피탈	회사채	공모	2020.03.12	20,000	1.44	AA-(한신평, 한기평, NICE)	2023.03.10	미상환	NH투자증권
신한캐피탈	회사채	공모	2020.03.17	20,000	1.38	AA-(한신평, 한기평, NICE)	2021-03-17	미상환	NH투자증권
신한캐피탈	회사채	공모	2020.03.17	20,000	1.79	AA-(한신평, 한기평, NICE)	2023-03-17	미상환	NH투자증권
신한캐피탈	회사채	공모	2020.03.17	30,000	1.87	AA-(한신평, 한기평, NICE)	2025.03.17	미상환	NH투자증권
신한캐피탈	기업어음증권	시모	2020.03.17	10,000	1.66	A1(한신평, 한기평, NICE)	2021.03.09	미상환	NH투자증권
신한캐피탈	기업어음증권	시모	2020.03.20	10,000	1.71	A1(한신평, 한기평, NICE)	2021.02.08	미상환	유진투자증권
신한캐피탈	기업어음증권	시모	2020.03.20	10,000	1.71	A1(한신평, 한기평, NICE)	2021.03.09	미상환	유진투자증권
신한캐피탈	회사채	공모	2020.03.26	20,000	2.83	AA-(한신평, 한기평, NICE)	2030.03.26	미상환	한양증권
신한캐피탈	회사채	공모	2020.04.08	40,000	1.74	AA-(한신평, 한기평, NICE)	2021-04-08	미상환	NH투자증권
신한캐피탈	회사채	공모	2020.04.17	10,000	1.60	AA-(한신평, 한기평, NICE)	2021.04.16	미상환	한양증권
신한캐피탈	회사채	공모	2020.04.17	70,000	1.60	AA-(한신평, 한기평, NICE)	2021.05.17	미상환	한양증권
신한캐피탈	회사채	공모	2020.04.17	30,000	1.79	AA-(한신평, 한기평, NICE)	2023.04.17	미상환	한양증권
신한캐피탈	신종자본증권	시모	2020.04.22	100,000	3.56	U-A(한신평, 한기평, NICE)	2050.04.22	미상환	이베스트투자증권
신한캐피탈	회사채	공모	2020.05.12	30,000	1.71	AA-(한신평, 한기평, NICE)	2021-10-12	미상환	KB증권
신한캐피탈	회사채	공모	2020.05.12	30,000	1.72	AA-(한신평, 한기평, NICE)	2021.11.12	미상환	KB증권
신한캐피탈	기업어음증권	시모	2020.06.03	20,000	1.19	A1(한신평, 한기평, NICE)	2021-06-02	미상환	유진투자증권
신한캐피탈	기업어음증권	시모	2020.06.04	5,000	1.18	A1(한신평, 한기평, NICE)	2021.06.03	미상환	유진투자증권
신한캐피탈	기업어음증권	시모	2020.06.05	10,000	0.90	A1(한신평, 한기평, NICE)	2020.11.16	상환	유진투자증권
신한캐피탈	기업어음증권	시모	2020.06.05	10,000	0.90	A1(한신평, 한기평, NICE)	2020.12.08	상환	유진투자증권
신한캐피탈	회사채	공모	2020.06.11	50,000	1.43	AA-(한신평, 한기평, NICE)	2022.06.10	미상환	KB증권
신한캐피탈	회사채	공모	2020.06.11	50,000	1.50	AA-(한신평, 한기평, NICE)	2022.12.09	미상환	KB증권
신한캐피탈	회사채	공모	2020.06.11	100,000	1.59	AA-(한신평, 한기평, NICE)	2023.06.09	미상환	KB증권
신한캐피탈	기업어음증권	시모	2020.06.23	20,000	1.25	A1(한신평, 한기평, NICE)	2021-05-25	미상환	유진투자증권
신한캐피탈	기업어음증권	시모	2020.06.23	20,000	1.24	A1(한신평, 한기평, NICE)	2021-04-21	미상환	유진투자증권
신한캐피탈	회사채	공모	2020.06.26	20,000	1.50	AA-(한신평, 한기평, NICE)	2022.06.23	미상환	NH투자증권
신한캐피탈	회사채	공모	2020.06.26	70,000	1.50	AA-(한신평, 한기평, NICE)	2022.06.24	미상환	NH투자증권
신한캐피탈	회사채	공모	2020.06.26	20,000	1.53	AA-(한신평, 한기평, NICE)	2022.12.26	미상환	NH투자증권
신한캐피탈	회사채	공모	2020.06.26	70,000	1.57	AA-(한신평, 한기평, NICE)	2023.06.26	미상환	NH투자증권
신한캐피탈	회사채	공모	2020.07.03	50,000	1.52	AA-(한신평, 한기평, NICE)	2022-07-01	미상환	KB증권
신한캐피탈	회사채	공모	2020.07.03	40,000	1.61	AA-(한신평, 한기평, NICE)	2023.07.03	미상환	KB증권
신한캐피탈	회사채	공모	2020.07.10	30,000	1.48	AA-(한신평, 한기평, NICE)	2022.07.08	미상환	NH투자증권
신한캐피탈	회사채	공모	2020.07.10	20,000	1.49	AA-(한신평, 한기평, NICE)	2022.08.10	미상환	NH투자증권
신한캐피탈	회사채	공모	2020.07.10	60,000	1.54	AA-(한신평, 한기평, NICE)	2023.01.10	미상환	NH투자증권
신한캐피탈	회사채	공모	2020.07.10	100,000	1.60	AA-(한신평, 한기평, NICE)	2023.07.10	미상환	NH투자증권
신한캐피탈	회사채	공모	2020.07.10	20,000	1.74	AA-(한신평, 한기평, NICE)	2025.07.10	미상환	NH투자증권
신한캐피탈	기업어음증권	시모	2020.07.13	20,000	1.03	A1(한신평, 한기평, NICE)	2021.07.12	미상환	유진투자증권
신한캐피탈	회사채	공모	2020.07.24	50,000	1.46	AA-(한신평, 한기평, NICE)	2022-07-22	미상환	한국투자증권
신한캐피탈	회사채	공모	2020.07.24	70,000	1.47	AA-(한신평, 한기평, NICE)	2022-09-23	미상환	한국투자증권
신한캐피탈	회사채	공모	2020.07.24	30,000	1.48	AA-(한신평, 한기평, NICE)	2022.10.21	미상환	한국투자증권
신한캐피탈	회사채	공모	2020.07.24	60,000	1.48	AA-(한신평, 한기평, NICE)	2022.10.24	미상환	한국투자증권

신한캐피탈	회사채	공모	2020.07.24	50,000	1.51	AA-(한신평,한기평,NICE)	2023.01.24	미상환	한국투자증권
신한캐피탈	회사채	공모	2020.07.24	110,000	1.58	AA-(한신평,한기평,NICE)	2023.07.24	미상환	한국투자증권
신한캐피탈	회사채	공모	2020.08.06	60,000	1.42	AA-(한신평,한기평,NICE)	2023-02-06	미상환	KB증권
신한캐피탈	회사채	공모	2020.08.06	50,000	1.45	AA-(한신평,한기평,NICE)	2023.04.06	미상환	KB증권
신한캐피탈	회사채	공모	2020.08.06	100,000	1.53	AA-(한신평,한기평,NICE)	2023.08.04	미상환	KB증권
신한캐피탈	기업어음증권	시모	2020.08.20	10,000	1.05	A1(한신평,한기평,NICE)	2021.06.16	미상환	유신투자증권
신한캐피탈	기업어음증권	시모	2020.08.21	10,000	1.09	A1(한신평,한기평,NICE)	2021.08.19	미상환	유신투자증권
신한캐피탈	회사채	공모	2020.08.26	30,000	1.38	AA-(한신평,한기평,NICE)	2023.02.24	미상환	한국투자증권
신한캐피탈	회사채	공모	2020.08.26	80,000	1.42	AA-(한신평,한기평,NICE)	2023.04.26	미상환	한국투자증권
신한캐피탈	회사채	공모	2020.08.26	70,000	1.43	AA-(한신평,한기평,NICE)	2023.05.26	미상환	한국투자증권
신한캐피탈	회사채	공모	2020.08.26	10,000	1.49	AA-(한신평,한기평,NICE)	2023-08-24	미상환	한국투자증권
신한캐피탈	회사채	공모	2020.08.26	110,000	1.49	AA-(한신평,한기평,NICE)	2023-08-25	미상환	한국투자증권
신한캐피탈	기업어음증권	시모	2020.09.08	20,000	0.96	A1(한신평,한기평,NICE)	2020-11-17	상환	KB증권
신한캐피탈	기업어음증권	시모	2020.09.08	30,000	0.96	A1(한신평,한기평,NICE)	2020.12.15	상환	KB증권
신한캐피탈	기업어음증권	시모	2020.09.10	10,000	1.16	A1(한신평,한기평,NICE)	2021.06.15	미상환	KB증권
신한캐피탈	기업어음증권	시모	2020.09.10	10,000	1.16	A1(한신평,한기평,NICE)	2021.08.10	미상환	KB증권
신한캐피탈	기업어음증권	시모	2020.09.10	20,000	1.16	A1(한신평,한기평,NICE)	2021.08.25	미상환	유신투자증권
신한캐피탈	회사채	공모	2020.09.10	20,000	1.85	AA-(한신평,한기평,NICE)	2025.09.10	미상환	하이투자증권
신한캐피탈	회사채	공모	2020.09.18	50,000	1.46	AA-(한신평,한기평,NICE)	2022.09.16	미상환	KB증권
신한캐피탈	회사채	공모	2020.09.18	30,000	1.49	AA-(한신평,한기평,NICE)	2022.12.16	미상환	KB증권
신한캐피탈	회사채	공모	2020.09.18	90,000	1.64	AA-(한신평,한기평,NICE)	2023.09.18	미상환	KB증권
신한캐피탈	회사채	공모	2020.09.18	20,000	1.77	AA-(한신평,한기평,NICE)	2025.09.18	미상환	KB증권
신한캐피탈	회사채	공모	2020.10.16	150,000	1.56	AA-(한신평,한기평,NICE)	2023.10.16	미상환	한국투자증권
신한캐피탈	회사채	공모	2020.10.16	50,000	1.67	AA-(한신평,한기평,NICE)	2024.10.16	미상환	한국투자증권
신한캐피탈	기업어음증권	시모	2020.12.22	30,000	1.05	A1(한신평,한기평,NICE)	2021.06.22	미상환	KB증권
신한캐피탈	기업어음증권	시모	2020.12.23	30,000	1.11	A1(한신평,한기평,NICE)	2021.09.24	미상환	유신투자증권
신한캐피탈	회사채	공모	2020.12.23	60,000	1.37	AA-(한신평,한기평,NICE)	2023.12.22	미상환	엔에이치투자증권

② 사채관리계약 주요내용 및 충족여부 등  
<신한금융지주회사>

(작성기준일 : 2020년 12월 31일 )

(단위 : 백만원, %)

채권명	발행일	만기일	발행액	사채관리 계약체결일	사채관리회사
78회 무보증 후순위사채	2012.10.18	2022.10.18	350,000	2012.10.17	하나대투증권㈜

(이행현황기준일 : 2020년 12월 31일 )

재무비율 유지현황	계약내용	부채비율 200% 이내 유지
	이행현황	이행(41.6%)
담보권설정 제한현황	계약내용	자기자본의 50% 이내 유지
	이행현황	이행(0%)
자산처분 제한현황	계약내용	자산총계의 30% 미만
	이행현황	이행(0%)
지배구조변경 제한현황	계약내용	해당사항 없음
	이행현황	해당사항 없음
이행상황보고서 제출현황	이행현황	2020.09.11

\* 이행현황기준일은 이행현황 판단 시 적용한 회계감사인의 감사의견(확인 및 의견표시)이 표명된 가장 최근의 재무제표의 작성기준일이며, 지배구조변경 제한현황은 공시서류작성기준일임.

(작성기준일 : 2020년 12월 31일)

(단위 : 백만원, %)

채권명	발행일	만기일	발행액	사채관리 계약체결일	사채관리회사
-----	-----	-----	-----	---------------	--------



81-3회 무보증사채	2013.04.22	2023.04.22	120,000	2013.04.19	한국증권금융
-------------	------------	------------	---------	------------	--------

(이행현황 기준일 : 2020년 12월 31일)

재무비율 유지현황	계약내용	부채비율 200% 이내 유지
	이행현황	이행(41.6%)
담보권설정 제한현황	계약내용	자기자본의 50% 이내 유지
	이행현황	이행(0%)
자산처분 제한현황	계약내용	자산총계의 30% 미만
	이행현황	이행(0%)
지배구조변경 제한현황	계약내용	해당사항 없음
	이행현황	해당사항 없음
이행상황보고서 제출현황	이행현황	2020.09.11

(작성기준일 : 2020년 12월 31일)

(단위 : 백만원, %)

채권명	발행일	만기일	발행액	사채관리 계약체결일	사채관리회사
102회 무보증사채	2016.02.24	2021.02.24	200,000	2016.02.22	한국예탁결제원
103회 무보증사채	2016.03.16	2021.03.16	200,000	2016.03.11	한국예탁결제원
104-2회 무보증사채	2016.04.27	2021.04.27	100,000	2016.04.25	한국예탁결제원

(이행현황 기준일 : 2020년 12월 31일)

재무비율 유지현황	계약내용	부채비율 200% 이내 유지
	이행현황	이행(41.6%)
담보권설정 제한현황	계약내용	자기자본의 200% 이내 유지
	이행현황	이행(0%)
자산처분 제한현황	계약내용	자산총계의 60% 미만
	이행현황	이행(0%)
지배구조변경 제한현황	계약내용	해당사항 없음
	이행현황	해당사항 없음
이행상황보고서 제출현황	이행현황	2020.09.11

(작성기준일 : 2020년 12월 31일)

(단위 : 백만원, %)

채권명	발행일	만기일	발행액	사채관리 계약체결일	사채관리회사
101회 무보증사채	2016.01.26	2021.01.26	200,000	2016.01.22	한국예탁결제원

(이행현황 기준일 : 2020년 12월 31일)

재무비율 유지현황	계약내용	부채비율 200% 이내 유지
	이행현황	이행(41.6%)
담보권설정 제한현황	계약내용	자기자본의 200% 이내 유지
	이행현황	이행(0%)
자산처분 제한현황	계약내용	자기자본의 60% 미만
	이행현황	이행(0%)
지배구조변경 제한현황	계약내용	해당사항 없음
	이행현황	해당사항 없음

이행상황보고서 제출현황	이행현황	2020.09.11
--------------	------	------------

(작성기준일 : 2020년 12월 31일)

(단위 : 백만원, %)

채권명	발행일	만기일	발행액	사채관리 계약체결일	사채관리회사
91-2회 무보증사채	2014.08.07	2024.08.07	100,000	2014.08.06	한국증권금융
110-1회 무보증사채	2017.04.20	2022.04.20	150,000	2017.04.18	한국증권금융
110-2회 무보증사채	2017.04.20	2024.04.20	40,000	2017.04.18	한국증권금융
110-3회 무보증사채	2017.04.20	2027.04.20	110,000	2017.04.18	한국증권금융
111-1회 무보증사채	2017.05.12	2022.05.12	180,000	2017.05.10	한국증권금융
111-2회 무보증사채	2017.05.12	2027.05.12	70,000	2017.05.10	한국증권금융
112-1회 무보증사채	2017.06.23	2022.06.23	170,000	2017.06.21	한국증권금융
112-2회 무보증사채	2017.06.23	2027.06.23	60,000	2017.06.21	한국증권금융
113-1회 무보증사채	2017.07.21	2022.07.21	150,000	2017.07.19	한국증권금융
113-2회 무보증사채	2017.07.21	2024.07.21	60,000	2017.07.19	한국증권금융
114회 무보증사채	2017.08.24	2022.08.24	110,000	2017.08.22	한국증권금융

(이행현황 기준일 : 2020년 12월 31일)

재무비율 유지현황	계약내용	부채비율 200% 이내 유지
	이행현황	이행(41.6%)
담보권설정 제한현황	계약내용	자기자본의 200% 이내 유지
	이행현황	이행(0%)
자산처분 제한현황	계약내용	자산총계의 60% 미만
	이행현황	이행(0%)
지배구조변경 제한현황	계약내용	해당사항 없음
	이행현황	해당사항 없음
이행상황보고서 제출현황	이행현황	2020.09.11

(작성기준일 : 2020년 12월 31일)

(단위 : 백만원, %)

채권명	발행일	만기일	발행액	사채관리 계약체결일	사채관리회사
105-1회 무보증사채	2016.06.17	2021.06.17	100,000	2016.06.15	한국증권금융
105-2회 무보증사채	2016.06.17	2023.06.17	100,000	2016.06.15	한국증권금융
106-2회 무보증사채	2016.09.23	2021.09.23	90,000	2016.09.21	한국증권금융
106-3회 무보증사채	2016.09.23	2023.09.23	90,000	2016.09.21	한국증권금융
107-2회 무보증사채	2016.10.24	2021.10.24	70,000	2016.10.20	한국증권금융
108-1회 무보증사채	2017.01.25	2022.01.25	120,000	2017.01.20	한국증권금융
108-2회 무보증사채	2017.01.25	2024.01.25	80,000	2017.01.20	한국증권금융
109회 무보증사채	2017.03.22	2022.03.22	200,000	2017.03.20	한국증권금융

(이행현황 기준일 : 2020년 12월 31일)

재무비율 유지현황	계약내용	부채비율 200% 이내 유지
	이행현황	이행(41.6%)
담보권설정 제한현황	계약내용	자기자본의 200% 이내 유지
	이행현황	이행(0%)

	이행현황	이행(0%)
자산처분 제한현황	계약내용	자기자본의 60% 미만
	이행현황	이행(0%)
지배구조변경 제한현황	계약내용	해당사항 없음
	이행현황	해당사항 없음
이행상황보고서 제출현황	이행현황	2020.09.11

(작성기준일 : 2020년 12월 31일)

(단위 : 백만원, %)

채권명	발행일	만기일	발행액	사채관리 계약체결일	사채관리회사
1회 상각형 조건부자본증권	2015.06.25	2045.06.25	200,000	2015.06.19	한국증권금융

(이행현황 기준일 : 2020년 12월 31일)

원리금 지급의무	계약내용	원금과 이자 지급기일 준수 여부
	이행현황	이자 지급기일 준수
조달자금의 사용	계약내용	운영자금으로 사용 여부
	이행현황	이행
지배구조변경 제한현황	계약내용	해당사항 없음
	이행현황	해당사항 없음
이행상황보고서 제출현황	이행현황	2020.09.11

(작성기준일 : 2020년 12월 31일)

(단위 : 백만원, %)

채권명	발행일	만기일	발행액	사채관리 계약체결일	사채관리회사
2-1회 상각형 조건부자본증권	2017.09.15	-	135,000	2017.09.08	IBK투자증권
2-2회 상각형 조건부자본증권	2017.09.15	-	90,000	2017.09.08	IBK투자증권

(이행현황 기준일 : 2020년 12월 31일)

원리금 지급의무	계약내용	원금과 이자 지급기일 준수 여부
	이행현황	이자 지급기일 준수
조달자금의 사용	계약내용	차환자금으로 사용 여부
	이행현황	이행
지배구조변경 제한현황	계약내용	해당사항 없음
	이행현황	해당사항 없음
이행상황보고서 제출현황	이행현황	2020.09.11

(작성기준일 : 2020년 12월 31일)

(단위 : 백만원, %)

채권명	발행일	만기일	발행액	사채관리 계약체결일	사채관리회사
115-1회 무보증사채	2018.01.22	2023.01.22	90,000	2018.01.18	한국예탁결제원
115-2회 무보증사채	2018.01.22	2028.01.22	110,000	2018.01.18	한국예탁결제원
116-1회 무보증사채	2018.02.22	2023.02.22	100,000	2018.02.21	한국예탁결제원
116-2회 무보증사채	2018.02.22	2028.02.22	100,000	2018.02.21	한국예탁결제원

117-1회 무보증사채	2018.03.21	2023.03.21	50,000	2018.03.20	한국예탁결제원
117-2회 무보증사채	2018.03.21	2028.03.21	100,000	2018.03.20	한국예탁결제원
118-1회 무보증사채	2018.04.25	2021.04.25	150,000	2018.04.24	한국예탁결제원
118-2회 무보증사채	2018.04.25	2023.04.25	80,000	2018.04.24	한국예탁결제원
118-3회 무보증사채	2018.04.25	2028.04.25	70,000	2018.04.24	한국예탁결제원

(이행현황 기준일 : 2020년 12월 31일)

재무비율 유지현황	계약내용	부채비율 200% 이내 유지
	이행현황	이행(41.6%)
담보권설정 제한현황	계약내용	자기자본의 200% 이내 유지
	이행현황	이행(0%)
자산처분 제한현황	계약내용	자산총계의 60% 미만
	이행현황	이행(0%)
지배구조변경 제한현황	계약내용	원리금지급의무 이행 완료시까지, 발행회사의 최대주주 변경 제한
	이행현황	이행
이행상황보고서 제출현황	이행현황	2020.09.11

(작성기준일 : 2020년 12월 31일)

(단위 : 백만원, %)

채권명	발행일	만기일	발행액	사채관리 계약체결일	사채관리회사
3-1회 상각형 조건부자본증권	2018.04.13	-	135,000	2018.04.06	DB금융투자
3-2회 상각형 조건부자본증권	2018.04.13	-	15,000	2018.04.06	DB금융투자
5회 상각형 조건부자본증권	2018.08.29	-	400,000	2018.08.23	DB금융투자
7회 상각형 조건부자본증권	2019.06.28	-	200,000	2019.06.18	DB금융투자
8회 상각형 조건부자본증권	2020.09.17	-	450,000	2020.09.07	DB금융투자

(이행현황 기준일 : 2020년 12월 31일)

원리금 지급의무	계약내용	원금과 이자 지급기일 준수 여부
	이행현황	이자 지급기일 준수
조달자금의 사용	계약내용	운영 및 차환자금으로 사용 여부
	이행현황	이행
지배구조변경 제한현황	계약내용	해당사항 없음
	이행현황	해당사항 없음
이행상황보고서 제출현황	이행현황	2020.09.11

(작성기준일 : 2020년 12월 31일)

(단위 : 백만원, %)

채권명	발행일	만기일	발행액	사채관리 계약체결일	사채관리회사
119-1회 무보증사채	2018.05.29	2021.05.29	150,000	2018.04.24	한국증권금융
119-2회 무보증사채	2018.05.29	2023.05.29	170,000	2018.04.24	한국증권금융
119-3회 무보증사채	2018.05.29	2028.05.29	30,000	2018.04.24	한국증권금융

(이행현황 기준일 : 2020년 12월 31일)

재무비율 유지현황	계약내용	부채비율 200% 이내 유지
	이행현황	이행(41.6%)

담보권설정 제한현황	계약내용	자기자본의 200% 이내 유지
	이행현황	이행(0%)
자산처분 제한현황	계약내용	자산총계의 60% 미만
	이행현황	이행(0%)
지배구조변경 제한현황	계약내용	원리금지금의무 이행 완료시까지, 발행회사의 최대주주 변경제한
	이행현황	해당사항 없음
이행상황보고서 제출현황	이행현황	2020.09.11

(작성기준일 : 2020년 12월 31일)

(단위 : 백만원, %)

채권명	발행일	만기일	발행액	사채관리 계약체결일	사채관리회사
120-1회 무보증사채	2018.09.06	2021.09.06	210,000	2018.09.05	한국증권금융
120-2회 무보증사채	2018.09.06	2023.09.06	90,000	2018.09.05	한국증권금융
121-2회 무보증사채	2018.10.15	2021.10.15	70,000	2018.10.14	한국증권금융
121-3회 무보증사채	2018.10.15	2023.10.15	190,000	2018.10.14	한국증권금융
122-1회 무보증사채	2018.10.30	2021.10.30	120,000	2018.10.29	한국증권금융
122-2회 무보증사채	2018.10.30	2023.10.30	140,000	2018.10.29	한국증권금융
123-2회 무보증사채	2018.11.21	2021.11.21	190,000	2018.11.20	한국증권금융
123-3회 무보증사채	2018.11.21	2023.11.21	80,000	2018.11.20	한국증권금융
124-1회 무보증사채	2019.01.22	2022.01.22	110,000	2019.01.21	한국증권금융
124-2회 무보증사채	2019.01.22	2024.01.22	110,000	2019.01.21	한국증권금융
125-1회 무보증사채	2019.02.01	2022.02.01	30,000	2019.01.31	한국증권금융
125-2회 무보증사채	2019.02.01	2024.02.01	50,000	2019.01.31	한국증권금융
126-1회 무보증사채	2019.04.18	2024.04.18	200,000	2019.04.17	한국증권금융
126-2회 무보증사채	2019.04.18	2026.04.18	100,000	2019.04.17	한국증권금융
127-1회 무보증사채	2019.05.24	2024.05.24	100,000	2019.05.23	한국증권금융
127-2회 무보증사채	2019.05.24	2026.05.24	100,000	2019.05.23	한국증권금융
128-1회 무보증사채	2019.07.26	2024.07.26	120,000	2019.07.25	한국증권금융
128-2회 무보증사채	2019.07.26	2026.07.26	120,000	2019.07.25	한국증권금융
128-3회 무보증사채	2019.07.26	2029.07.26	160,000	2019.07.25	한국증권금융
129-1회 무보증사채	2019.08.27	2024.08.27	170,000	2019.08.26	한국증권금융
129-2회 무보증사채	2019.08.27	2029.08.27	130,000	2019.08.26	한국증권금융
130-1회 무보증사채	2019.10.22	2022.10.22	160,000	2019.10.21	한국증권금융
130-2회 무보증사채	2019.10.22	2024.10.22	110,000	2019.10.21	한국증권금융
130-3회 무보증사채	2019.10.22	2026.10.22	60,000	2019.10.21	한국증권금융

(이행현황 기준일 : 2020년 12월 31일)

재무비율 유지현황	계약내용	부채비율 200% 이내 유지
	이행현황	이행(41.6%)
담보권설정 제한현황	계약내용	자기자본의 200% 이내 유지
	이행현황	이행(0%)
자산처분 제한현황	계약내용	자산총계의 60% 미만
	이행현황	이행(0%)
지배구조변경 제한현황	계약내용	원리금지금의무 이행 완료시까지, 발행회사의 최대주주 변경제한
	이행현황	해당사항 없음

이행상황보고서 제출현황	이행현황	2020.09.11
--------------	------	------------

(작성기준일 : 2020년 12월 31일)

(단위 : 백만원, %)

채권명	발행일	만기일	발행액	사채관리 계약체결일	사채관리회사
131-1회 무보증사채	2020.02.06	2023.02.06	130,000	2020.02.05	한국증권금융
131-2회 무보증사채	2020.02.06	2025.02.06	120,000	2020.02.05	한국증권금융
131-3회 무보증사채	2020.02.06	2030.02.06	60,000	2020.02.05	한국증권금융
132회 무보증사채	2020.03.16	2023.03.16	50,000	2020.03.15	한국증권금융
133-1회 무보증사채	2020.04.10	2022.04.10	15,000	2020.04.09	한국증권금융
133-2회 무보증사채	2020.04.10	2025.04.10	210,000	2020.04.09	한국증권금융
134회 무보증사채	2020.04.22	2025.04.22	140,000	2020.04.21	한국증권금융
135회 무보증사채	2020.05.28	2025.05.28	160,000	2020.05.27	한국증권금융

(이행현황 기준일 : 2020년 12월 31일)

재무비율 유지현황	계약내용	부채비율 200% 이내 유지
	이행현황	이행(41.6%)
담보권설정 제한현황	계약내용	자기자본의 200% 이내 유지
	이행현황	이행(0%)
자산처분 제한현황	계약내용	자산총계의 60% 미만
	이행현황	이행(0%)
지배구조변경 제한현황	계약내용	원리금지금의무 이행 완료시까지, 발행회사의 최대주주 변경제한
	이행현황	해당사항 없음
이행상황보고서 제출현황	이행현황	2020.09.11

### ③ 기업어음증권 미상환 잔액

#### ③-1 별도기준

(기준일 : 2020년 12월 31일 )

(단위 : 백만원)

잔여만기		10일 이하	10일초과 30일이하	30일초과 90일이하	90일초과 180일이하	180일초과 1년이하	1년초과 2년이하	2년초과 3년이하	3년 초과	합 계
미상환 잔액	공모	-	-	-	-	-	-	-	-	-
	사모	-	-	-	-	-	-	-	-	-
	합계	-	-	-	-	-	-	-	-	-

#### ③-2 연결기준

(기준일 : 2020년 12월 31일 )

(단위 : 백만원)

잔여만기		10일 이하	10일초과 30일이하	30일초과 90일이하	90일초과 180일이하	180일초과 1년이하	1년초과 2년이하	2년초과 3년이하	3년 초과	합 계
미상환 잔액	공모	50,000	50,000	50,000	220,000	290,000	100,000	720,000	130,000	1,610,000
	사모	216,440	818,381	1,320,485	862,765	1,514,900	-	-	-	4,732,971
	합계	266,440	868,381	1,370,485	1,082,765	1,804,900	100,000	720,000	130,000	6,342,971

③-2-1 신한은행(연결기준, 원화부문)

(기준일 : 2020년 12월 31일 )

(단위 : 백만원)

잔여만기		10일 이하	10일초과 30일이하	30일초과 90일이하	90일초과 180일이하	180일초과 1년이하	1년초과 2년이하	2년초과 3년이하	3년 초과	합 계
미상환 잔액	공모	-	-	-	-	-	-	-	-	-
	사모	-	-	-	-	-	-	-	-	-
	합계	-	-	-	-	-	-	-	-	-

③-2-2 신한은행(연결기준, 외화부문)

(기준일 : 2020년 12월 31일 )

(단위 : 백만원)

잔여만기		10일 이하	10일초과 30일이하	30일초과 90일이하	90일초과 180일이하	180일초과 1년이하	1년초과 2년이하	2년초과 3년이하	3년 초과	합 계
미상환 잔액	공모	-	-	-	-	-	-	-	-	-
	사모	32,640	1,632	103,360	81,600	108,800	-	-	-	328,032
	합계	32,640	1,632	103,360	81,600	108,800	-	-	-	328,032

③-2-3 신한카드(연결기준)

(기준일 : 2020년 12월 31일 )

(단위 : 백만원)

잔여만기		10일 이하	10일초과 30일이하	30일초과 90일이하	90일초과 180일이하	180일초과 1년이하	1년초과 2년이하	2년초과 3년이하	3년 초과	합 계
미상환 잔액	공모	50,000	50,000	50,000	220,000	290,000	100,000	720,000	130,000	1,610,000
	사모	30,000	30,000	-	-	140,000	-	-	-	200,000
	합계	80,000	80,000	50,000	220,000	430,000	100,000	720,000	130,000	1,810,000

③-2-4 신한금융투자(연결기준)

(기준일 : 2020년 12월 31일 )

(단위 : 백만원)

잔여만기		10일 이하	10일초과 30일이하	30일초과 90일이하	90일초과 180일이하	180일초과 1년이하	1년초과 2년이하	2년초과 3년이하	3년 초과	합 계
미상환 잔액	공모	-	-	-	-	-	-	-	-	-
	사모	153,800	766,749	1,187,125	666,165	1,176,100	-	-	-	3,949,939
	합계	153,800	766,749	1,187,125	666,165	1,176,100	-	-	-	3,949,939

③-2-5 신한캐피탈(연결기준)

(기준일 : 2020년 12월 31일 )

(단위 : 백만원)

잔여만기		10일 이하	10일초과 30일이하	30일초과 90일이하	90일초과 180일이하	180일초과 1년이하	1년초과 2년이하	2년초과 3년이하	3년 초과	합 계
미상환 잔액	공모	-	-	-	-	-	-	-	-	-
	사모	-	20,000	30,000	115,000	90,000	-	-	-	255,000
	합계	-	20,000	30,000	115,000	90,000	-	-	-	255,000

	합계	-	20,000	30,000	115,000	90,000	-	-	-	255,000
--	----	---	--------	--------	---------	--------	---	---	---	---------

### ③-2-6 제주은행(연결기준)

(기준일 : 2020년 12월 31일 )

(단위 : 백만원)

잔여만기		10일 이하	10일초과 30일이하	30일초과 90일이하	90일초과 180일이하	180일초과 1년이하	1년초과 2년이하	2년초과 3년이하	3년 초과	합 계
미상환 잔액	공모	-	-	-	-	-	-	-	-	-
	사모	-	-	-	-	-	-	-	-	-
	합계	-	-	-	-	-	-	-	-	-

### ③-2-7 신한생명(연결기준)

(기준일 : 2020년 12월 31일 )

(단위 : 백만원)

잔여만기		10일 이하	10일초과 30일이하	30일초과 90일이하	90일초과 180일이하	180일초과 1년이하	1년초과 2년이하	2년초과 3년이하	3년 초과	합 계
미상환 잔액	공모	-	-	-	-	-	-	-	-	-
	사모	-	-	-	-	-	-	-	-	-
	합계	-	-	-	-	-	-	-	-	-

## ④ 단기사채 미상환 잔액

### ④-1 별도기준

(기준일 : 2020년 12월 31일 )

(단위 : 백만원)

잔여만기		10일 이하	10일초과 30일이하	30일초과 90일이하	90일초과 180일이하	180일초과 1년이하	합 계	발행 한도	잔여 한도
미상환 잔액	공모	-	-	-	-	-	-	-	-
	사모	-	-	5,000	-	-	5,000	400,000	395,000
	합계	-	-	5,000	-	-	5,000	400,000	395,000

### ④-2 연결기준

(기준일 : 2020년 12월 31일 )

(단위 : 백만원)

잔여만기		10일 이하	10일초과 30일이하	30일초과 90일이하	90일초과 180일이하	180일초과 1년이하	합 계	발행 한도	잔여 한도
미상환 잔액	공모	-	-	-	-	-	-	-	-
	사모	674,746	1,132,144	1,166,868	-	134,200	3,107,958	9,562,958	6,655,000
	합계	674,746	1,132,144	1,166,868	-	134,200	3,107,958	9,562,958	6,655,000

### ④-2-1 신한은행(연결기준, 원화부문)

(기준일 : 2020년 12월 31일 )

(단위 : 백만원)

잔여만기		10일 이하	10일초과 30일이하	30일초과 90일이하	90일초과 180일이하	180일초과 1년이하	합 계	발행 한도	잔여 한도
------	--	--------	----------------	----------------	-----------------	----------------	-----	-------	-------



미상환 잔액	공모	-	-	-	-	-	-	-	-
	사모	-	-	-	-	-	-	-	-
	합계	-	-	-	-	-	-	-	-

#### ④-2-2 신한은행(연결기준, 외화부문)

(기준일 : 2020년 12월 31일 )

(단위 : 백만원)

잔여만기		10일 이하	10일초과 30일이하	30일초과 90일이하	90일초과 180일이하	180일초과 1년이하	합 계	발행 한도	잔여 한도
미상환 잔액	공모	-	-	-	-	-	-	-	-
	사모	-	-	-	-	-	-	-	-
	합계	-	-	-	-	-	-	-	-

#### ④-2-3 신한카드(연결기준)

(기준일 : 2020년 12월 31일 )

(단위 : 백만원)

잔여만기		10일 이하	10일초과 30일이하	30일초과 90일이하	90일초과 180일이하	180일초과 1년이하	합 계	발행 한도	잔여 한도
미상환 잔액	공모	-	-	-	-	-	-	-	-
	사모	310,000	90,000	130,000	-	-	530,000	3,500,000	2,970,000
	합계	310,000	90,000	130,000	-	-	530,000	3,500,000	2,970,000

#### ④-2-4 신한금융투자(연결기준)

(기준일 : 2020년 12월 31일 )

(단위 : 백만원)

잔여만기		10일 이하	10일초과 30일이하	30일초과 90일이하	90일초과 180일이하	180일초과 1년이하	합 계	발행 한도	잔여 한도
미상환 잔액	공모	-	-	-	-	-	-	-	-
	사모	364,746	1,042,144	1,031,868	-	134,200	2,572,958	5,262,958	2,890,000
	합계	364,746	1,042,144	1,031,868	-	134,200	2,572,958	5,262,958	2,890,000

#### ④-2-5 신한캐피탈(연결기준)

(기준일 : 2020년 12월 31일 )

(단위 : 백만원)

잔여만기		10일 이하	10일초과 30일이하	30일초과 90일이하	90일초과 180일이하	180일초과 1년이하	합 계	발행 한도	잔여 한도
미상환 잔액	공모	-	-	-	-	-	-	-	-
	사모	-	-	-	-	-	-	400,000	400,000
	합계	-	-	-	-	-	-	400,000	400,000

#### ④-2-6 제주은행(연결기준)

(기준일 : 2020년 12월 31일 )

(단위 : 백만원)

잔여만기		10일 이하	10일초과	30일초과	90일초과	180일초과	합 계	발행 한도	잔여 한도

			30일이하	90일이하	180일이하	1년이하			
미상환 잔액	공모	-	-	-	-	-	-	-	-
	사모	-	-	-	-	-	-	-	-
	합계	-	-	-	-	-	-	-	-

#### ④-2-7 신한생명(연결기준)

(기준일 : 2020년 12월 31일 )

(단위 : 백만원)

잔여만기		10일 이하	10일초과 30일이하	30일초과 90일이하	90일초과 180일이하	180일초과 1년이하	합 계	발행 한도	잔여 한도
미상환 잔액	공모	-	-	-	-	-	-	-	-
	사모	-	-	-	-	-	-	-	-
	합계	-	-	-	-	-	-	-	-

#### ⑤ 회사채 미상환 잔액

##### ⑤-1 별도기준

(기준일 : 2020년 12월 31일 )

(단위 : 백만원)

잔여만기		1년 이하	1년초과 2년이하	2년초과 3년이하	3년초과 4년이하	4년초과 5년이하	5년초과 10년이하	10년초과	합 계
미상환 잔액	공모	1,850,000	1,880,000	1,630,000	1,140,000	960,000	1,924,000	-	9,384,000
	사모	-	-	-	-	-	-	-	-
	합계	1,850,000	1,880,000	1,630,000	1,140,000	960,000	1,924,000	-	9,384,000

##### ⑤-2 연결기준

(기준일 : 2020년 12월 31일 )

(단위 : 백만원)

잔여만기		1년 이하	1년초과 2년이하	2년초과 3년이하	3년초과 4년이하	4년초과 5년이하	5년초과 10년이하	10년초과	합 계
미상환 잔액	공모	19,225,639	17,836,504	8,154,000	5,969,120	4,063,824	2,864,000	210,000	58,323,087
	사모	3,472,615	1,320,267	1,226,899	-	-	380,800	-	6,400,581
	합계	22,698,254	19,156,771	9,380,899	5,969,120	4,063,824	3,244,800	210,000	64,723,668

##### ⑤-2-1 신한은행(연결기준, 원화부문)

(기준일 : 2020년 12월 31일 )

(단위 : 백만원)

잔여만기		1년 이하	1년초과 2년이하	2년초과 3년이하	3년초과 4년이하	4년초과 5년이하	5년초과 10년이하	10년초과	합 계
미상환 잔액	공모	10,941,015	8,850,000	480,000	500,000	-	100,000	210,000	21,081,015
	사모	2,319,200	-	-	-	-	-	-	2,319,200
	합계	13,260,215	8,850,000	480,000	500,000	-	100,000	210,000	23,400,215

##### ⑤-2-2 신한은행(연결기준, 외화부문)

(기준일 : 2020년 12월 31일 )

(단위 : 백만원)

잔여만기		1년 이하	1년초과 2년이하	2년초과 3년이하	3년초과 4년이하	4년초과 5년이하	5년초과 10년이하	10년초과	합 계
미상환 잔액	공모	334,624	631,504	544,000	669,120	878,624	-	-	3,057,872
	사모	362,040	-	329,671	-	-	-	-	691,711
	합계	696,664	631,504	873,671	669,120	878,624	-	-	3,749,583

### ⑤-2-3 신한카드(연결기준)

(기준일 : 2020년 12월 31일 )

(단위 : 백만원)

잔여만기		1년 이하	1년초과 2년이하	2년초과 3년이하	3년초과 4년이하	4년초과 5년이하	5년초과 10년이하	10년초과	합 계
미상환 잔액	공모	3,580,000	3,935,000	3,550,000	2,950,000	2,065,200	620,000	-	16,700,200
	사모	767,375	1,271,375	897,228	-	-	-	-	2,935,978
	합계	4,347,375	5,206,375	4,447,228	2,950,000	2,065,200	620,000	-	19,636,178

### ⑤-2-4 신한금융투자(연결기준)

(기준일 : 2020년 12월 31일 )

(단위 : 백만원)

잔여만기		1년 이하	1년초과 2년이하	2년초과 3년이하	3년초과 4년이하	4년초과 5년이하	5년초과 10년이하	10년초과	합 계
미상환 잔액	공모	200,000	120,000	150,000	500,000	30,000	-	-	1,000,000
	사모	24,000	48,893	-	-	-	-	-	72,893
	합계	224,000	168,893	150,000	500,000	30,000	-	-	1,072,893

### ⑤-2-5 신한캐피탈(연결기준)

(기준일 : 2020년 12월 31일 )

(단위 : 백만원)

잔여만기		1년 이하	1년초과 2년이하	2년초과 3년이하	3년초과 4년이하	4년초과 5년이하	5년초과 10년이하	10년초과	합 계
미상환 잔액	공모	2,240,000	2,400,000	1,800,000	210,000	130,000	20,000	-	6,800,000
	사모	-	-	-	-	-	-	-	-
	합계	2,240,000	2,400,000	1,800,000	210,000	130,000	20,000	-	6,800,000

### ⑤-2-6 제주은행(연결기준)

(기준일 : 2020년 12월 31일 )

(단위 : 백만원)

잔여만기		1년 이하	1년초과 2년이하	2년초과 3년이하	3년초과 4년이하	4년초과 5년이하	5년초과 10년이하	10년초과	합 계
미상환 잔액	공모	80,000	20,000	-	-	-	-	-	100,000
	사모	-	-	-	-	-	-	-	-
	합계	80,000	20,000	-	-	-	-	-	100,000

⑤-2-7 신한생명(연결기준)

(기준일 : 2020년 12월 31일 )

(단위 : 백만원)

잔여만기		1년 이하	1년초과 2년이하	2년초과 3년이하	3년초과 4년이하	4년초과 5년이하	5년초과 10년이하	10년초과	합 계
미상환 잔액	공모	-	-	-	-	-	200,000	-	200,000
	사모	-	-	-	-	-	380,800	-	380,800
	합계	-	-	-	-	-	580,800	-	580,800

⑥ 신종자본증권 미상환 잔액

⑥-1 별도기준

(기준일 : 2020년 12월 31일 )

(단위 : 백만원)

잔여만기		1년 이하	1년초과 5년이하	5년초과 10년이하	10년초과 15년이하	15년초과 20년이하	20년초과 30년이하	30년초과	합 계
미상환 잔액	공모	-	-	-	-	-	-	-	-
	사모	-	-	-	-	-	-	-	-
	합계	-	-	-	-	-	-	-	-

⑥-2 연결기준

(기준일 : 2020년 12월 31일 )

(단위 : 백만원)

잔여만기		1년 이하	1년초과 5년이하	5년초과 10년이하	10년초과 15년이하	15년초과 20년이하	20년초과 30년이하	30년초과	합 계
미상환 잔액	공모	-	-	-	-	-	300,000	-	300,000
	사모	-	-	-	-	-	200,000	-	200,000
	합계	-	-	-	-	-	500,000	-	500,000

⑥-2-1 신한은행(연결기준, 원화부문)

(기준일 : 2020년 12월 31일 )

(단위 : 백만원)

잔여만기		1년 이하	1년초과 5년이하	5년초과 10년이하	10년초과 15년이하	15년초과 20년이하	20년초과 30년이하	30년초과	합 계
미상환 잔액	공모	-	-	-	-	-	300,000	-	300,000
	사모	-	-	-	-	-	-	-	-
	합계	-	-	-	-	-	300,000	-	300,000

⑥-2-2 신한은행(연결기준, 외화부문)

(기준일 : 2020년 12월 31일 )

(단위 : 백만원)

잔여만기		1년 이하	1년초과 5년이하	5년초과 10년이하	10년초과 15년이하	15년초과 20년이하	20년초과 30년이하	30년초과	합 계
미상환 잔액	공모	-	-	-	-	-	-	-	-
	사모	-	-	-	-	-	-	-	-
	합계	-	-	-	-	-	-	-	-

	합계	-	-	-	-	-	-	-	-
--	----	---	---	---	---	---	---	---	---

### ⑥-2-3 신한카드(연결기준)

(기준일 : 2020년 12월 31일 )

(단위 : 백만원)

잔여만기		1년 이하	1년초과 5년이하	5년초과 10년이하	10년초과 15년이하	15년초과 20년이하	20년초과 30년이하	30년초과	합 계
미상환 잔액	공모	-	-	-	-	-	-	-	-
	사모	-	-	-	-	-	-	-	-
	합계	-	-	-	-	-	-	-	-

### ⑥-2-4 신한금융투자(연결기준)

(기준일 : 2020년 12월 31일 )

(단위 : 백만원)

잔여만기		1년 이하	1년초과 5년이하	5년초과 10년이하	10년초과 15년이하	15년초과 20년이하	20년초과 30년이하	30년초과	합 계
미상환 잔액	공모	-	-	-	-	-	-	-	-
	사모	-	-	-	-	-	-	-	-
	합계	-	-	-	-	-	-	-	-

### ⑥-2-5 신한캐피탈(연결기준)

(기준일 : 2020년 12월 31일 )

(단위 : 백만원)

잔여만기		1년 이하	1년초과 5년이하	5년초과 10년이하	10년초과 15년이하	15년초과 20년이하	20년초과 30년이하	30년초과	합 계
미상환 잔액	공모	-	-	-	-	-	-	-	-
	사모	-	-	-	-	-	200,000	-	200,000
	합계	-	-	-	-	-	200,000	-	200,000

### ⑥-2-6 제주은행(연결기준)

(기준일 : 2020년 12월 31일 )

(단위 : 백만원)

잔여만기		1년 이하	1년초과 5년이하	5년초과 10년이하	10년초과 15년이하	15년초과 20년이하	20년초과 30년이하	30년초과	합 계
미상환 잔액	공모	-	-	-	-	-	-	-	-
	사모	-	-	-	-	-	-	-	-
	합계	-	-	-	-	-	-	-	-

### ⑥-2-7 신한생명(연결기준)

(기준일 : 2020년 12월 31일 )

(단위 : 백만원)

잔여만기		1년 이하	1년초과 5년이하	5년초과 10년이하	10년초과 15년이하	15년초과 20년이하	20년초과 30년이하	30년초과	합 계
미상환	공모	-	-	-	-	-	299,452	-	299,452

잔액	사모	-	-	-	-	-	-	-	-	-
	합계	-	-	-	-	-	-	299,452	-	299,452

⑦ 조건부자본증권 이상환 잔액

⑦-1 별도기준

(기준일 : 2020년 12월 31일 )

(단위 : 백만원)

잔여만기		1년 이하	1년초과 2년이하	2년초과 3년이하	3년초과 4년이하	4년초과 5년이하	5년초과 10년이하	10년초과 20년이하	20년초과 30년이하	30년초과	합 계
이상환 잔액	공모	-	-	-	-	-	-	544,000	200,000	1,988,150	2,732,150
	사모	-	-	-	-	-	-	-	-	-	-
	합계	-	-	-	-	-	-	544,000	200,000	1,988,150	2,732,150

⑦-2 연결기준

(기준일 : 2020년 12월 31일 )

(단위 : 백만원)

잔여만기		1년 이하	1년초과 2년이하	2년초과 3년이하	3년초과 4년이하	4년초과 5년이하	5년초과 10년이하	10년초과 20년이하	20년초과 30년이하	30년초과	합 계
이상환 잔액	공모	-	1,400,000	500,000	-	620,000	3,363,824	634,000	200,000	3,278,150	9,995,974
	사모	-	-	-	-	-	-	-	-	50,000	50,000
	합계	-	1,400,000	500,000	-	620,000	3,363,824	634,000	200,000	3,328,150	10,045,974

⑦-2-1 신한은행(연결기준, 원화부문)

(기준일 : 2020년 12월 31일 )

(단위 : 백만원)

잔여만기		1년 이하	1년초과 2년이하	2년초과 3년이하	3년초과 4년이하	4년초과 5년이하	5년초과 10년이하	10년초과 20년이하	20년초과 30년이하	30년초과	합 계
이상환 잔액	공모	-	1,400,000	500,000	-	600,000	610,000	90,000	-	1,290,000	4,490,000
	사모	-	-	-	-	-	-	-	-	-	-
	합계	-	1,400,000	500,000	-	600,000	610,000	90,000	-	1,290,000	4,490,000

⑦-2-2 신한은행(연결기준, 외화부문)

(기준일 : 2020년 12월 31일 )

(단위 : 백만원)

잔여만기		1년 이하	1년초과 2년이하	2년초과 3년이하	3년초과 4년이하	4년초과 5년이하	5년초과 10년이하	10년초과 20년이하	20년초과 30년이하	30년초과	합 계
이상환 잔액	공모	-	-	-	-	-	2,673,824	-	-	-	2,673,824
	사모	-	-	-	-	-	-	-	-	-	-
	합계	-	-	-	-	-	2,673,824	-	-	-	2,673,824

⑦-2-3 신한카드(연결기준)

(기준일 : 2020년 12월 31일 )

(단위 : 백만원)

잔여만기	1년 이하	1년초과	2년초과	3년초과	4년초과	5년초과	10년초과	20년초과	30년초과	합 계

			2년이하	3년이하	4년이하	5년이하	10년이하	20년이하	30년이하		
미상환 잔액	공모	-	-	-	-	-	-	-	-	-	-
	사모	-	-	-	-	-	-	-	-	-	-
	합계	-	-	-	-	-	-	-	-	-	-

#### ⑦-2-4 신한금융투자(연결기준)

(기준일 : 2020년 12월 31일 )

(단위 : 백만원)

잔여만기		1년 이하	1년초과 2년이하	2년초과 3년이하	3년초과 4년이하	4년초과 5년이하	5년초과 10년이하	10년초과 20년이하	20년초과 30년이하	30년초과	합 계
미상환 잔액	공모	-	-	-	-	-	-	-	-	-	-
	사모	-	-	-	-	-	-	-	-	-	-
	합계	-	-	-	-	-	-	-	-	-	-

#### ⑦-2-5 신한캐피탈(연결기준)

(기준일 : 2020년 12월 31일 )

(단위 : 백만원)

잔여만기		1년 이하	1년초과 2년이하	2년초과 3년이하	3년초과 4년이하	4년초과 5년이하	5년초과 10년이하	10년초과 20년이하	20년초과 30년이하	30년초과	합 계
미상환 잔액	공모	-	-	-	-	-	-	-	-	-	-
	사모	-	-	-	-	-	-	-	-	-	-
	합계	-	-	-	-	-	-	-	-	-	-

#### ⑦-2-6 제주은행(연결기준)

(기준일 : 2020년 12월 31일 )

(단위 : 백만원)

잔여만기		1년 이하	1년초과 2년이하	2년초과 3년이하	3년초과 4년이하	4년초과 5년이하	5년초과 10년이하	10년초과 20년이하	20년초과 30년이하	30년초과	합 계
미상환 잔액	공모	-	-	-	-	20,000	80,000	-	-	-	100,000
	사모	-	-	-	-	-	-	-	-	50,000	50,000
	합계	-	-	-	-	20,000	80,000	-	-	50,000	150,000

#### ⑦-2-7 신한생명(연결기준)

(기준일 : 2020년 12월 31일 )

(단위 : 백만원)

잔여만기		1년 이하	1년초과 2년이하	2년초과 3년이하	3년초과 4년이하	4년초과 5년이하	5년초과 10년이하	10년초과 20년이하	20년초과 30년이하	30년초과	합 계
미상환 잔액	공모	-	-	-	-	-	-	-	-	-	-
	사모	-	-	-	-	-	-	-	-	-	-
	합계	-	-	-	-	-	-	-	-	-	-

## IV. 이사의 경영진단 및 분석의견

### 1. 예측정보에 대한 주의사항

당사가 동 사업보고서에서 미래에 발생할 것으로 예상·예측한 활동, 사건 또는 현상은, 당해 공시서류 작성시점의 사건 및 재무성과에 대하여 회사의 견해를 반영한 것입니다. 동 예측정보는 미래 산업환경과 관련된 다양한 가정에 기초하고 있으며, 동 가정들은 결과적으로 부정확한 것으로 판명될 수도 있습니다. 또한 이러한 가정들에는 예측정보에서 기재한 예상치와 실제 결과간에 중요한 차이를 초래할 수 있는 위험, 불확실성 및 기타 요인을 포함하고 있습니다. 이러한 중요한 차이를 초래할 수 있는 요인에는 회사 내부경영과 관련된 요인과 외부 환경에 관한 요인이 포함되어 있으며, 이에 한하지 않습니다.

당사는 동 예측정보 작성시점 이후에 발생하는 위험 또는 불확실성을 반영하기 위하여 예측정보에 기재한 사항을 수정하는 정정보고서를 공시할 의무는 없습니다.

결론적으로, 동 사업보고서상에 회사가 예상한 결과 또는 사항이 실현되거나 회사가 당초에 예상한 영향이 발생한다는 확신을 제공할 수 없습니다. 동 보고서에 기재된 예측정보는 동 보고서 작성시점을 기준으로 작성한 것이며 회사가 이러한 위험 요인이나 예측정보를 업데이트할 예정이 없음을 유의하시기 바랍니다.

### 2. 개요

2020년 중 글로벌 경제는 COVID-19 팬데믹으로 인해 3~4%대 마이너스 성장이 예상됩니다. 이는 2차 세계대전 이후 가장 낮은 수준이며, 2009년 글로벌 금융위기 이후 첫 마이너스 성장을 기록하는 것입니다. 생산과 소비에 모두 충격을 준 전례 없는 사태에 대응하기 위해 글로벌 각국은 강력한 방역·봉쇄 정책과 함께 막대한 규모의 부양책을 글로벌 금융위기 당시보다 더 빠른 속도로 쏟아내며 경제 정상화를 위해 노력하였습니다.

국내 경제 역시 상반기 중 COVID-19 확산에 따른 경기침체로 1, 2분기 각각 -1.3%, -3.2%로 2분기 연속 마이너스 성장을 기록하였으며, 3,4분기 GDP는 수출 증가에 힘입어 전기 대비 각 2.1%, 1.1%(속보치) 성장하였습니다. 그러나 하반기 성장을 반등에도 불구하고, 20년 연간 GDP는 -1%(속보치)로 지난 1998년 외환 위기 이후 22년만에 마이너스 성장을 기록하였습니다.

이처럼 대내외 어려운 환경이 지속되는 가운데에도, 신한금융그룹은 지난 한해 회복탄력성을 기반으로 차별적 성장을 통해 一流신한으로 나아가기 위한 노력을 꾸준히 이어가며, 2020년 연결기준 당기순이익 3조 4,146억원(지배기업 소유주지분 기준)기록하였습니다. 이는 전년도 3조 4,035억원 대비 0.3% 증가한 실적으로 당사는 7년 연속 당기순이익 증가세를 이어갔습니다. 지난 한해 COVID-19 확산에 따른 가계/기업 자금 공급 역할을 충실히 함으로써 견고한 자산성장(신한은행 원화대출 +10.6% 성장)이 이어졌으며, 더불어 초저금리 시대 대응을 통한 비이자이익 부문 강화를 통해 균형 있는 질적 성장을 시현하였습니다.

특히, 비은행 부문 손익 비중은 포트폴리오 이익 구성 다변화를 통해 전년 대비 7.3%p 증가한 41.3%를 기록하며 3년 연속 3조원대 당기 순이익 시현을 견인하였습니다. 더불어, 채널/그룹사간 매트릭스 강화를 통해 그룹의 중장기 성장 동력이 지속 확대 되었으며 이로 인한 성과 역시 더욱 가시화 되었습니다. 2020년 영업이익 기준 GIB부문은 전년대비 33%, GMS부문 125%, 글로벌부문 9% 성장하는 등 그룹 경상 이익 창출 능력이 한단계 레벨 업



되었습니다.

한편, 2021년은 그 어느때 보다 변화와 혼란이 가중되는 복합적 불확실성의 시대가 확대 될 것으로 예상되고 있습니다. COVID-19는 그동안의 패러다임을 대면에서 비대면 중심으로 완전히 바꾸었습니다. 따라서 신한금융그룹은 이러한 환경 변화에 앞으로 적극적으로 대응하기 위해 7대 세부 전략과제를 수립했으며, 이를 신속히 추진해 나갈 계획입니다.

올 한 해 신한의 모든 임직원은 <F.R.E.S.H 2020s>라는 차별적 성장의 방향성 아래 一流의 기반을 단단히 다지고 一流의 변화를 신속히 추진해 가겠습니다. 신한이 가진 강점은 더욱 강화하고 단점을 빠르게 보완하는 동시에, 고객 First, 주주 First라는 금융의 기본과 원칙을 다시 한 번 가슴에 새기며 모든 분께 최고의 가치로 보답할 수 있도록 최선을 다하겠습니다.

[표1] 그룹 주요 경영지표

구 분		2020년	2019년	증감	증감률
손익 (십억원)	총전영업이익	6,144.5	5,862.3	282.2	4.8%
	총당금 전입액	1,390.6	950.8	439.8	46.3%
	지배주주기준 당기순이익	3,414.6	3,403.5	11.1	0.3%
외형 (조원)	연결기준 총자산	605.3	552.4	52.9	9.6%
	신한은행 원화대출금	248.8	225.0	23.8	10.6%
	신한카드 영업자산	32.0	30.2	1.8	5.9%
수익 지표	ROA	0.60%	0.70%	-0.1%p	-
	ROE	8.38%	9.68%	-1.3%p	-
	NIM(신한은행+신한카드)	1.80%	2.00%	-0.2%p	-
	이익경비율	45.2%	46.1%	-0.9%p	-
	비은행이익 비중	41.3%	34.0%	7.3%p	-
기타 지표	고정이하여신비율	0.53%	0.56%	-0.03%p	-
	Coverage ratio	163.0%	148.3%	14.7%p	-
	총자본비율(신한금융지주회사)	15.7%	13.9%	1.8%p	-
	총자본비율(신한은행)	18.5%	15.9%	2.6%p	-

(주1) ROA, ROE, 고정이하여신비율 및 Coverage ratio는 금융감독원에 제출하는 금융지주회사 업무보고서 기준임.

(주2) NIM(신한은행+신한카드)은 신한카드 가맹점수수료 제외 기준임.

(주3) Coverage ratio는 대손준비금 제외 기준임.

### 3. 재무상태 및 영업실적(연결기준)

#### 가. 업계의 현황

'II. 사업의 내용'을 참조하시기 바랍니다.

#### 나. 주요영업실적 분석

##### (1) 그룹 손익

2020년 그룹 연결 당기순이익은 3조 4,146억원(지배기업 소유주지분 기준)으로 이는

2019년 3조 4,035억원 대비 0.3% 증가한 실적으로, 7년 연속 당기 순이익 증가세를 이어갔습니다. COVID-19 확산에 따른 어려운 경제 환경에서도 안정적인 수익을 실현 할 수 있었던 주요 요인으로는 (1) 연초부터 지속된 견고한 자산 성장에 따른 이자이익 기반 지속 (2) 초저금리 시대 포트폴리오 다각화를 통한 비은행 부문 이익 확대 (3) 중장기 성장 기반인 매트릭스 부문 강화를 통한 비이자 이익 확대 (4) COVID-19 영향 확대에 따른 경기 둔화 및 라임 등 사모펀드 관련 이슈에 대해 선제적이고 체계적 리스크 관리를 들 수 있습니다. 특히 2017년부터 일관되게 추진해 왔던 '2020 SMART Project' 전략 실행을 통해 은행 및 비은행 부문에서는 한단계 업그레йд 된 그룹 이익 기반을 구축하였습니다.

부문별로 살펴보면, 그룹의 이자이익은 시장금리 하락에 따른 순이자 마진 하락 영향에도 불구하고, 은행, 카드, 캐피탈 중심으로 견고한 대출 성장이 지속되며 전년 대비 3.6% 증가하였습니다. 그룹 기중 순이자 마진(은행+카드)은 지난 3월(-50bp)과 5월(-25bp) 2차례의 기준금리 인하로 인해 전년 대비 20bp 하락하였으나, 최근 4분기부터 시장금리 점차 안정화됨에 따라 마진 하락폭은 축소 되고 있습니다. 향후 수익성에 기반한 안정적인 대출자산 운용과 조달비용 절감 노력을 통해 그룹의 순이자마진이 점차 개선 될 수 있도록 적극적인 ALM운용을 하겠습니다.

한편, 은행 원화대출금은 가계대출 및 기업대출 부문에서 고른 성장을 통해 연간 10.6% 성장을 실현했습니다. 부문별로 보면 가계대출은 9.0%, 기업대출은 12.3% 성장했으며, 특히 중소기업 대출이 연간 14.1%, 개인사업자 대출이 16.3% 증가하며 전체 자산 성장을 이끌었습니다. 특히, 중소기업부문은 COVID-19 영향으로 어려움을 겪고 있는 중소 소상공인 중심으로 자금 공급이 지속된 결과로써 올해에도 선별적 대출 공급과 더불어 세심한 리스크 모니터링을 통해 안정적인 성장을 지속할 계획입니다.

그룹 비이자 부문은 비은행 중심의 차별적 사업 포트폴리오 기반으로 그룹의 경상이익 창출 능력이 한단계 업그레йд 되는데 중요한 견인차 역할을 했습니다. 초저금리시대 진입에 따른 신시장 경쟁 확대 등 어려운 대내외 영업 환경이 지속되는 상황에서도 비이자 수익력 경쟁력 강화 노력들이 구체화되면서 그룹의 다변화된 사업 모델의 강점을 이어갔습니다. 수수료 이익(+11.3%) 및 유가증권 관련 손익(+24.8%) 증가로 비이자 이익은 전년 대비 7.9% 성장 하는 등, 손익 기여도 역시 29.3%까지 확대 되었습니다. 특히 지난 한해 국내 주식시장 거래대금 증가로 인해 증권수탁수수료는 125% 성장했으며, 그룹내 매트릭스 사업부문제가 유기적으로 작동되며 투자금융수수료는 전년 대비 6.9% 성장하는 등 괄목할 만한 성과가 실현 되었습니다.

더불어, GMS 및 글로벌 부문 역시 핵심시장 중심으로 안정적인 성과가 지속되었습니다. 그룹의 고유자산을 운용하는 GMS부문은 적극적인 시장 변화에 대응함으로써 영업이익 기준 125% 성장했으며, 글로벌 부문 역시 베트남에서 그룹 글로벌 매트릭스 조직을 기반으로 수익력 강화를 중점 추진한 결과 9.4% 성장했습니다. 앞으로도 미래 지속 가능 성장을 위해 자본시장을 더욱 세분화하고, 비이자 핵심 분야에서 시장 선도력을 확대해 나감으로써 신성장 동력 발굴에 역량을 쏟을 계획입니다.

그룹 판매관리비는 5조 2,125억원으로 전년 대비 1.5% 증가하였으나, 재무계획 범위 내에서 관리되고 있습니다. 한편, 4분기 실시한 희망퇴직 영향으로 세전 기준 약 920억원의 비용 요인이 발생하였으나, 금번 고비용 구조 개선 노력을 통해 향후 비용 효율성 및 수익성은 더욱 더 개선 될 것으로 기대 되고 있습니다. 그룹의 영업이익경비율(Cost Income Ratio)은 안정적인 영업이익 증가와 더불어, 디지털 고객기반 확대 등 업무 프로세스 개선과 비용 관리를

통해 전년 대비 0.9%p 개선된 45.2%를 기록하며 금융권 최고 수준이 이어지고 있습니다.

그룹의 대손비용은 1조 3,906억원으로 전년 대비 4,398억원(+46.3%) 증가하였습니다. 이는 COVID-19 지속에 따른 일부 부실 가능성 기업 및 최근 민간소비 침체에 따른 내수경기 불확실성 등을 감안해 추가적인 총당금을 적립한 결과입니다. 지난 상반기 1,847억원, 하반기 2,097억원을 COVID-19관련 총당금으로 적립함으로써 향후 시장의 불확실성 확대를 선제적으로 준비했습니다. 그 결과 12월말 그룹 대손비용률은 전년대비 11bp 증가한 41bp를 기록했으나, 1회성 비경상 요인 제외 시 29bp로 전년 수준을 유지했습니다. 앞으로도 코로나19 진행 경과 등을 면밀히 모니터링해 적극적인 리스크 관리를 추진 하겠습니다.

[표2] 그룹 손익요약표

(단위: 십억원)

구 분	2020년	2019년	증감	증감률
경비차감전 영업이익 (a=b+c)	11,532.9	11,131.7	401.2	3.6%
이자부문의익 (b)	8,155.1	8,001.0	154.1	1.9%
비이자부문의익 (c)	3,377.8	3,130.7	247.1	7.9%
판매비와 관리비 (d)	5,212.5	5,134.7	77.8	1.5%
영업이익 (e=a-d)	6,320.4	5,997.0	323.4	5.4%
영업외이익 (f)	-175.9	-134.7	-41.1	n.a.
총당금적립전이익 (g=e+f)	6,144.5	5,862.3	282.2	4.8%
대손총당금 전입액 (h)	1,390.6	950.8	439.8	46.3%
세전이익 (i=g-h)	4,753.9	4,911.5	-157.6	-3.2%
법인세	1,255.8	1,269.1	-13.3	-1.1%
연결당기순이익	3,414.6	3,403.5	11.1	0.3%

주요 그룹사의 2020년 재무 현황을 간단히 살펴보면 다음과 같습니다.

신한은행 2020년 당기순이익은 순이자 마진 하락 기조에도 불구하고, 연초부터 지속된 원화 대출 자산 성장을 기반으로 이자 이익이 전년 대비 1.0% 성장했으나, 최근 WM시장 위축에 따른 금융상품 판매 수수료 감소 등으로 인한 비이자 이익 감소 및 COVID-19 관련 총당금 적립 요인으로 인해 전년 대비 10.8% 감소하였습니다.

2020년 원화대출금은 전년말 대비 10.6% 성장했으며, 부문별로는 가계대출 9.0%, 기업대출은 12.3%(중소기업 14.1%) 증가하였습니다. 꾸준한 시장 대출 수요 증가로 자산 성장이 4분기까지 이어지며 안정적인 성장 흐름을 이어갔습니다. 또한 대출 자산 성장과 발맞춰 유동성 핵심예금 중심으로 성장을 지속한 결과 원화예수금은 전년말 대비 11.7% 증가했으며, 특히 유동성 핵심 예금이 29.0% 증가하면서 순이자 마진 하락폭 개선에 기여 하였습니다.

한편, 비이자 이익 주요 구성 항목인 유가증권 평가 이익은 채권관련 이익 증가 등으로 인해 전년 대비 16.3% 증가했으나, 수수료 이익은 사모펀드 이슈 등으로 인해 펀드 및 신탁 수수료 중심으로 감소세를 이어가며 전년 대비 1.8% 감소하였습니다.

판관비는 지속적인 비용 절감 노력으로 전년 대비 1.9% 증가하며, 재무 계획 범위 수준에서 관리 되는 등, 앞으로 꾸준히 시행하고 있는 디지털 전환을 통해 보다 안정적인 판관비 관리

가 가능할 것으로 기대되고 있습니다. 영업이익경비율(CIR) 역시 효율성 개선 및 영업이익 증가를 통해 47.1%를 기록 생산성 제고가 지속되고 있으며, 대손비용률은 24bp로 경기 둔화에 따른 총당금 증가 요인에도 불구하고, 질적 자산 성장과 체계적인 신용리스크 관리 강화를 통해 안정적 수준으로 관리되었습니다.

신한카드의 당기순이익은 6,065억원으로 전년 대비 19.2% 증가하였습니다. 이는 언택트 트렌드 기반으로 적극적인 디지털 페이먼트 시장 확대 노력과 더불어 가맹점 수수료 인하에 따른 신용카드 영업 수익 감소를 극복하기 위해 리스, 할부금융 등 다양한 부문에서 수익 창출을 위한 노력을 지속한 결과이며, 이를 통해 전년 대비 신용카드 영업수익은 2.9%, 리스 영업수익은 44.5%, 할부금융 수익 역시 9.4% 성장하였습니다. 향후에도 꾸준한 신성장 모델 비즈니스 발굴과 마케팅 등 판관비 비용 절감 노력을 통해 견고한 수익이 유지 될 수 있도록 노력할 계획입니다. 12월말 1개월 이상 연체율은 1.04%로 전년 대비 22bp 감소했으며, NPL비율은 1.06%, NPL커버리지 비율 384%를 기록하며 안정적인 자산 건전성을 유지하고 있습니다. 조정 자기자본 비율은 19.9%로 자본적정성 역시 양호한 수준을 지속해서 이어가고 있습니다.

신한금융투자의 당기순이익은 1,548억원으로 전년 대비 29.9% 감소하였습니다. 이는 지난해 라임 및 헤리티지 관련 비용 인식에 따른 영향이며, 이를 제외 시 영업수익은 견고한 성장세를 이어갔습니다. 특히 주식시장 거래대금 증가 영향으로 위탁수수료 수익은 전년 대비 129.3% 증가했으며, IB 수수료 역시 GIB 기반으로 안정적인 영업수익을 지속함에 따라 전년 대비 34.7% 성장하며 수수료 이익 성장을 견인하였습니다. 한편, 신한금융투자는 지난 한해 선제적 비용 인식을 통해 불확실성 최소화를 위한 노력을 지속한 결과, 향후 다각화된 사업 포트폴리오 기반으로 안정적인 성과 창출을 위한 기반을 확보하였습니다.

신한생명의 당기순이익은 1,778억원으로 전년 대비 43.6% 증가하였습니다. 이는 사고보험금 증가와 판매비차손익 감소로 보험영업 손익은 전년 대비 9.7% 감소하였으나, 배당 및 수익증권 관련 매매이익 증가로 전년 대비 자산운용 수익이 649억원 증가했기 때문입니다. 수입보험료는 4조 852억원으로 전년 대비 5.0% 감소했으며, 12월말 보험금 지급 여력비율(RBC 기준)은 249.5%로서 규제 비율인 150% 대비 양호한 수준을 지속 유지 하고 있습니다.

오렌지라이프의 당기순이익은 2,793억원으로 전년 대비 2.9% 증가하였습니다. 이는 금리하락에 따른 재투자수익률 하락 등 자산운용손익이 전년 대비 24.9% 감소불구, 유지비 감소로 인한 사업비차손익증가에 따른 보험영업손익이 전년 대비 5.1% 증가했기 때문입니다. 한편, 수입보험료는 3조 8,547억원으로 저축성 및 보장성 보험 감소로 인해 전년 대비 5.5% 감소하였습니다. 12월말 보험금 지급 여력비율(RBC 기준)은 395.4%로서 금융권 최고 수준을 유지하고 있습니다.

신한캐피탈 당기순이익은 1,606억원으로 전년 대비 27.4% 증가하였습니다. 이는 대출 자산 증가에 따른 이자수익 및 투자 유가증권 관련 수익 증가로 영업수익이 전년 대비 37.6% 증가했기 때문입니다. 한편 대손총당금 전입액은 자산 증가에 따라 전년 대비 626억원 증가하였으나, 리스크 체계 모니터링 강화 등을 통해 선제적으로 관리 되고 있습니다. 12월말 기준 총자산은 약 8.2조원으로 전년말 대비 10.4% 증가하였습니다.

[표3] 자회사별 그룹 당기순이익 기여(지분율 감안 후)

(단위: 십억원)

구 분	2020년	2019년	증감	증감률
은행업 부문(a)	2,091.0	2,350.2	-259.2	-11.0%
신한은행	2,077.8	2,329.2	-251.4	-10.8%
제주은행	13.2	21.0	-7.8	-37.3%
비은행업 부문(b)	1,473.4	1,211.2	262.2	21.6%
신한카드	606.5	508.8	97.7	19.2%
신한금융투자	154.8	220.9	-66.1	-29.9%
신한생명보험	177.8	123.9	54.0	43.6%
오렌지라이프생명	279.3	160.6	118.7	73.9%
신한BNP파리바자산운용	17.3	15.0	2.3	15.5%
신한캐피탈	160.6	126.0	34.5	27.4%
신한저축은행	27.0	23.1	3.8	16.6%
아시아신탁	27.5	10.7	16.6	153.0%
신한DS	1.9	2.1	-0.2	-10.2%
신한아이타스	13.0	10.8	2.2	20.3%
신한신용정보	1.5	0.5	1.0	194.3%
신한대체투자운용	3.4	2.1	1.3	60.1%
신한리츠운용	3.8	7.4	-3.7	-49.2%
신한에이아이	0.3	-0.7	1.0	n.a.
네오플렉스	-1.1	-	n.a.	n.a.
자회사 당기순이익 합계 (a+b)	3,564.4	3,561.5	2.9	0.1%
연결당기순이익	3,414.6	3,403.5	11.1	0.3%

## (2) 그룹 총자산

2020년 말 연결재무제표 상 그룹 연결총자산은 주요 그룹사의 양호한 자산 성장률에 힘입어 전년대비 52.9조원(9.6%) 증가한 605.3조원입니다. 은행 부문 자산은 523.7조원으로 전년 대비 8.3% 증가했으며, 비은행 부문 자산은 전년 대비 11.2% 증가한 309.6조원을 기록하며 균형적인 자산 성장을 기록하였습니다.

그룹사별로 보면 신한은행의 경우 원화대출자산 성장을 중심으로 전년대비 39.8조원 증가하였고, 비은행 부문은 아시아신탁 및 신한BNPP자산운용에서 신탁 계정 및 수익증권 중심으로 각각 13.2조원, 8.4조원 증가하였습니다.

[표4] 그룹 총자산 및 자회사별 자산현황

(단위: 십억원)

구 분	2020년 말	2019년 말	증감	증감률
은행업 부문	523,700.1	483,644.9	40,055.1	8.3%
신한은행	517,111.1	477,289.6	39,821.5	8.3%
제주은행	6,589.0	6,355.3	233.7	3.7%
비은행업 부문	309,638.6	278,401.9	31,236.6	11.2%

신한카드	34,885.2	32,917.9	1,967.3	6.0%
신한금융투자	71,874.1	73,589.7	-1,715.6	-2.3%
신한생명보험	36,777.5	34,133.6	2,643.8	7.7%
오렌지라이프생명	33,813.6	32,841.4	972.2	3.0%
신한BNP파리바자산운용	58,869.2	50,466.9	8,402.3	16.6%
신한캐피탈	8,901.3	7,566.4	1,334.9	17.6%
신한저축은행	1,842.2	1,602.9	239.3	14.9%
아시아신탁	49,717.1	36,560.7	13,156.4	36.0%
신한DS	95.1	89.1	6.0	6.7%
신한아이타스	87.4	77.1	10.3	13.4%
신한신용정보	27.8	25.3	2.5	9.9%
신한대체투자운용	5,499.5	4,114.3	1,385.2	33.7%
신한리츠운용	2,270.8	1,071.6	1,199.2	111.9%
신한에이아이	42.9	42.4	0.5	1.2%
네오플렉스	527.3	-	n.a.	n.a.
기타	4,407.4	3,302.6	1,104.9	33.5%
자산합계 (주)	836,274.5	765,085.7	71,188.7	9.3%
연결총자산합계	605,328.3	552,419.6	52,908.7	9.6%

(주) 실적신탁 및 AUM(수익증권 + 일임자산) 포함, 개별 자회사 단순합계 기준임.

### (3) 그룹 자산건전성

2020년 말 그룹 NPL비율은 0.53%로 전년말 대비 0.03%p 감소하였으며, 이는 대내외환경 불확실성 증대에도 불구하고 우량 자산 중심으로 질적 성장을 추진한 결과이기 때문입니다. 은행NPL비율 역시 경기 하강에 따른 리스크 변동성 확대 요인에도 불구하고, 선제적 리스크 관리와 우량 자산 중심의 안정적인 성장기반을 구축함으로써 전년 대비 9bp 개선된 0.36%를 기록했습니다.

12월 말 은행 연체율은 전년 대비 2bp 감소한 0.24%, 카드 연체율은 전년 대비 22bp 개선된 1.04%를 기록하였습니다. 주요 그룹사인 은행 및 카드의 연체율은 여전히 관리 가능한 수준 내에서 유지되고 있어, 향후 그룹의 자산건전성도 양호한 수준에서 관리될 수 있을 것으로 전망됩니다. 그룹 NPL 커버리지 비율 역시 COVID-19 관련 보수적인 총당금 적립을 통해 163.0%로 업계 최고 수준을 유지하고 있으며, 향후 건전성 악화 가능성에 충분한 대비를 하고 있는 상황입니다.

### (4) 그룹 자본비율

2020년 그룹BIS기준 자기자본비율은 전년 말 대비 1.84%p 증가한 15.74%이며, 보통주자본 비율은 12.87%로 전년 말 대비 1.75%p 증가하였습니다. 이는 안정적인 당기 순이익 증가와 더불어 바젤3 신용 RWA 조기도입 효과 및 지난9월 실시한 유상증자 통한 자본 확충으로 인한 효과에 기인한 것으로 앞으로도 금융당국의 규제비율을 준수하고, 유연한 자본정책을 통한 기업가치 제고 노력을 지속 하도록 하겠습니다.

[표5] 그룹 BIS비율

(단위: 십억원)

구분	2020년 말	2019년 말	증감	증감률
위험가중자산	252,321.4	256,891.7	-4,570.3	-1.8%
자기자본	39,709.1	35,714.6	3,994.5	11.2%
보통주자기자본	32,461.9	28,561.6	3,900.3	13.7%
기본자본	36,267.2	31,699.8	4,567.4	14.4%
BIS비율	15.74%	13.90%	1.84%p	-
보통주자기자본비율	12.87%	11.12%	1.75%p	-
기본자본비율	14.37%	12.34%	2.03%p	-

[표6] 신한은행 BIS비율

(단위: 십억원)

구분	2020년 말	2019년 말	증감	증감률
위험가중자산	165,264.0	181,636.9	-16,372.9	-10.0%
자기자본	30,524.8	28,905.1	1,619.7	5.3%
보통주자기자본	24,662.4	23,159.3	1,503.1	6.1%
기본자본	26,249.1	24,157.3	2,091.8	8.0%
BIS비율	18.47%	15.91%	2.56%p	-
보통주자기자본비율	14.92%	12.75%	2.17%p	-
기본자본비율	15.88%	13.30%	2.58%p	-

#### 다. 신규사업 진출

##### [네오플렉스 인수]

신한금융그룹은 기업 전 생애주기에 대응할 수 있는 그룹 투자금융 벨류체인 완성을 위해서 2020년 8월 20일 벤처캐피탈 회사인 (주)네오플렉스의 지분 96.8%를 취득하는 계약을 체결하였으며[2020.8.20 기타 경영사항(자율공시)], 2020년 9월 29일 신한금융그룹의 17번째 자회사로 편입하였습니다.

향후 투자 단계별로 은행, 금투, 캐피탈과 GIB 사업부문 등 그룹 내 주요 사업라인과함께 다양한 시너지 효과를 창출함으로써 토탈 투자금융 서비스 체계를 완성하고자 합니다.[2021년 1월 신한벤처투자로 사명변경]

##### [신한BNPP자산운용 지분 35% 인수]

신한금융그룹은 2021년 1월 15일 BNP파리바로부터 신한BNPP자산운용지분 35%인수(2020년 12월30일 주식매매계약(SPA) 체결)함으로써 100% 완전자회사가 되었습니다. 자산운용부문 개편을 통해 국내 시장 변화에 보다 신속하고 유연하게 대응 할 수 있는 조직체계를 갖추게 됨으로써 향후 다변화된 국내 투자자의 니즈를 충족시킬 수 있는 다양한 상품소싱 역량을 확보하게 될 것으로 기대하고 있습니다. 한편, BNP파리바그룹과의 전략적 제휴관계를 지속함으로써 글로벌 상품 및 서비스에 대한 공급 체계 역시 강화할 예정입니다.

[2021년 1월 신한자산운용으로 사명변경]

## 라. 기타 사항

1) 신한금융그룹 자회사인 신한금융투자는 Prime Brokerage Service사업자로서 라임자산운용이 운용하는 펀드(이하 "라임펀드")와 총수익스왑(주식, 채권, 펀드 등 기초자산에서 발생하는 수익과 손실을 교환하는 파생상품)계약(이하 "TRS(Total Return Swap)")을 체결하고 있습니다. 라임펀드는 신한금융투자와의 TRS를 통해 2017년 5월부터 2017년 9월까지 IIG Global Trade Finance Fund, IIG Trade Finance Fund, IIG Trade Finance Fund-FX Hedged(이하 "IIG 펀드")에 약 2억불을 투자하였습니다. 2019년 라임자산운용의 운용지시에 따라 IIG 펀드를 LAM Enhanced Finance III L.P.(이하 "LAM III 펀드")에 현물출자하고 LAM III 펀드의 수익증권을 취득하였습니다. LAM III 펀드 수익증권의 회수가능가액은 현물출자한 IIG 펀드의 회수가능가액에 영향을 받습니다.

한편, IIG 펀드는 2019년 11월 미국증권거래위원회로부터 등록 취소 및 자산동결 처분을 받았습니다. 금융감독원은 2020년 2월 라임자산운용에 대한 중간 검사결과에서 신한금융투자가 라임펀드와의 TRS를 운용하는 과정에서 라임자산운용의 부실은폐 및 부정행위에 관여한 혐의가 있다고 발표하였고 이후 이와 관련된 검찰조사가 진행되었습니다.

금융감독원은 신한금융투자에 대하여 라임무역금융펀드 및 라임CI펀드관련 검사결과 조치 예정내용을 사전 통지하였고, 라임무역금융펀드 관련해서는 금융감독원 제재심의위원회 및 금융위원회 증권선물위원회에서 前 임원 및 기관제재 등을 심의 의결하였으며, 향후 금융위원회에서 최종 확정될 예정이며, 라임CI펀드는 현재 금감원 제재심의위원회 진행 중입니다.

또한, 검찰은 신한금융투자 전(前) Prime Brokerage Service사업본부장을 사기 혐의 등으로 구속 기소하였고, 전(前) Prime Brokerage Service사업본부장은 2020년 9월 25일 1심 형사 재판에서 자본시장과 금융투자업에 관한 법률 위반 등을 이유로 유죄판결을 선고받았으며, 2020년 10월 5일 항소장을 제출하여 항소심이 진행 중에 있습니다.

검찰은 위 전(前) Prime Brokerage Service사업본부장의 자본시장과금융투자업에 관한 법률 위반 관련으로 2021년 1월 22일 신한금융투자도 기소하였으며, 법적책임 유무는 동 형사 재판에서 결정될 것으로 예상되어 부정행위에 관여한 혐의와 관련하여 신한금융투자가 부담할 현재 의무는 높지 않다고 판단하고 있습니다. 한편, 당기말 현재 라임자산운용의 운용지시에 따라 취득한 일부 수익증권과 관련하여 국제분쟁이 진행 중에 있습니다.

당기 중 라임펀드 판매분 중 무역금융펀드 등 일부 상품에 대해 이사회와 자발적인 보상 결정 및 금융감독원 분쟁조정위원회 결과 등을 고려하여 민원보상과 유동성공급을 진행하였습니다. 펀드판매사로서 고객에게 판매한 사모투자신탁을 운용 중인 라임자산운용에 대한 감독당국의 검사가 진행중이며, 검사결과에 따라 불완전판매 등에 대한 분쟁조정 및 피해구제방안에 대한 절차가 진행될 수 있습니다.

2) 신한금융투자는 2017년 5월부터 2018년 12월까지 약 3,907억원의 독일 헤리티지 DLS 신탁상품을 판매하였습니다. 이와 관련하여 2020년 12월말 기준 3,799억원의 상환이 지연되고 있으며, 이에 따라 신탁상품의 불완전판매 여부에 대한 감독당국의 검사가 진행되었습니다. 금융감독원은 신한금융투자에 대하여 검사결과 조치예정내용을 사전 통지하였고, 금융감독원 제재심의위원회는 신한금융투자에 대하여 직원 및 기관제재를 심의 의결하였습니다. 다만, 신한금융투자에 대한 직원 및 기관제재는 금융위원회에서 최종 확정될 예정입니다.

3) 신한금융투자는 2014년 5월부터 2019년 11월까지 Gen2 관련 신탁상품을 판매하였고, 2020년 12월말 기준으로 약 4,200억원의 잔고 중 만기도래한 약 2,871억원이 환매 중단되



어 상황이 지연되고 있습니다.

**마. 영업권 손상 현황**

(단위: 백만원)		
구 분	2020년	2019년
영업권	-14,235	-

**바. 신용손실충당금전입액**

(단위: 백만원)			
구 분		2020년	2019년
신용손실충당금 전입액	상각후원가 측정 대출채권	-1,290,695	-910,898
	상각후원가 측정 기타금융자산	-33,785	-33,945
	기타포괄손익-공정가치 측정 유가증권	-3,829	-5,787
	미사용한도 및 금융보증	-52,795	-29,519
	상각후원가 측정 유가증권	-1,075	-543
합 계		-1,382,179	-747,877

**(1) 영업권 손상검사**

현금창출단위에 대하여 회수가능액은 사용가치를 기준으로 평가하였습니다.

① 구체적인 평가방법

사용가치에 의한 회수가능액 평가시에는 각 금융기관의 특성을 고려하여, 이익기준접근법을 적용하였습니다.

② 현금흐름을 추정할 기간

사용가치 평가시 예측기간은 일반적으로 평가기준일 이후 5~5.5년으로 하였으며, 예측기간 이후의 가치는 영구가치를 산출하여 반영하였습니다.

단, 신한생명의 경우 30년, 오렌지라이프생명의 경우 60년 동안의 미래현금흐름을 반영하였으며, 그 이후의 미래현금흐름에 대한 현재가치는 금액적으로 유의한 수준이 아니므로 반영하지 않았습니다.

③ 할인율 및 영구성장률

주주의 요구수익률인 자기자본비용을 산정하여 할인율을 적용하였으며, 자기자본비용은 무위험수익률과 위험에 대한 대가로 지급하는 시장위험프리미엄(Market Risk Premium)에 해당기업의 체계적 위험( $\beta$ )을 고려하여 계산하였습니다. 또한, 영구성장률은 물가상승률을 기준으로 추정하였습니다.

현금창출단위에 사용한 할인율 및 영구성장률은 다음과 같습니다.

(단위: %)		
구 분	할인율	영구성장률

은행	9.3~13.1	1.0~2.0
신용카드	8.4~12.9	1.0~2.0
증권	12.3~13.0	2.0
생명보험(신한생명)	7.0	-
생명보험(오렌지라이프생명)	7.0	-
기타	10.9~13.5	1.0

(라) 주요 적용지표

생명보험을 제외한 현금창출단위의 회수가능액 산정시 적용한 주요지표는 아래와 같습니다.

구 분	2020	2021	2022	2023	2024	2025
CPI 증가율	0.4	1.2	1.8	1.7	1.7	1.7
Private Consumption Growth	-3.2	2.6	2.8	2.6	2.4	2.4
Real GDP Growth	-1.8	2.6	2.9	2.7	2.7	2.7

현금창출단위중 생명보험의 회수가능액 산정시 적용한 주요지표는 아래와 같습니다.

구 분	적용지표
투자수익율	2.4 ~ 2.8
위험기준지급여력비율	150.0

(마) 영업권을 보유한 현금창출단위집단의 총회수가능액과 총장부금액은 아래와 같습니다.

(단위 : 백만원)	
구 분	금 액
총회수가능액	49,034,706
총장부금액	43,690,747
총여유액	5,343,959

(2) 금융자산의 기대신용손실

당기손익-공정가치 측정 금융자산을 제외한 상각후원가 측정 금융자산 및 기타포괄손익-공정가치 측정 금융자산은 매 보고기간 말에 기대신용손실을 평가하여 손실충당금으로 인식하고 있습니다.

금융자산의 최초 인식 후 신용위험의 증가 정도에 따라 아래 표와 같이 3단계로 구분하여 손실충당금을 측정합니다.

구 분		손실충당금
Stage 1	최초 인식 후 신용위험이 유의적으로 증가하지 않은 경우	12개월 기대신용손실: 보고기간 말 이후 12개월 내에 발생 가능한 금융상품의 채무불이행 사건으로 인한 기대신용손실
Stage 2	최초 인식 후 신용위험이 유의적으로 증가한 경우	전체기간 기대신용손실: 기대존속기간에 발생할 수 있는 모든 채무불이행 사건으로

Stage 3	신용이 손상된 경우	인한 기대신용손실
---------	------------	-----------

한편, 최초 인식 시점에 신용이 손상된 금융자산은 최초 인식 후 전체기간 기대신용손실의 누적변동분만을 손실충당금으로 계상합니다.

## 4. 유동성 및 자금조달과 지출

### 가. 유동성리스크 관리

유동성리스크는 자산·부채간 자금 기일의 불일치 또는 급격한 자금유출 등으로 인하여, 예상치 못한 손실(비정상적인 자산의 처분, 고금리 조달 등)이 발생하거나 지급불능 상태가 될 위험을 말합니다.

각 종속기업에서는 자금의 조달 및 운용과 관련한 유동성 변동요인을 조기에 예측하고 체계적인 관리를 통하여 적정수준의 유동성을 확보함으로써, 자금부족으로 인한 위험을 최소화하고 있습니다. 자금 경색을 유발할 수 있는 자체 위기/ 대외 시장 위기/ 대내외 총체적 위기에 대한 그룹 공통 기준의 3가지 시나리오를 반영하여, 매월 스트레스테스트를 수행함으로써 평상 시 위기상황에 대비하여 유동성 측면의 이상여부를 점검하고 있습니다.

또한 선제적·종합적인 유동성리스크 관리를 위해 다양한 유동성리스크관리 지표를 '한도 관리지표', '조기경보지표', '모니터링지표'로 각각 구분하여 측정·관리하고 있습니다.

신한은행은 다음의 기본 원칙에 따라 유동성 위험을 관리하고 있습니다.

- 충분한 양의 자금을 필요한 시점에, 적절한 수준의 조달비용으로 조달
- 허용한도 및 조기경보지표 관리를 통하여 위험을 적정수준으로 유지하고, 관련 위험 요인을 사전에 관리
- 자금의 조달원천과 만기를 효과적으로 분산시킬 수 있는 자금조달전략을 수립하여 손실을 최소화하고 안정적으로 수익확보
- 정상적인 상황 및 위기상황 하에서 적시에 지급결제 채무를 이행할 수 있도록 매일 일중 유동성 포지션 및 위험 관리
- 유동성위기 발생에 대비하여 위기상황분석을 정기적으로 실시하고, 위기발생시 조치할 수 있는 비상조달계획을 수립
- 유동성 관련 비용, 편익 및 위험은 상품가격결정, 성과평가 및 신상품 승인절차에 반영

신한카드는 월말유동성에 대해 3개월 신용경색을 견딜 수 있는 수준을 가이드라인으로 설정하여 운영하고 있습니다. 유동성리스크 관련 주요 지표인 자산·부채의 만기구조에 대한 실질유동성갭 비율과 유동성버퍼비율, 차입금 대비 ABS비중 등에 대해주의, 불안, 위험 수준을 정의하고 이를 종합하여 유동성 위기수준을 정의하여 관리하고 있으며, 위기상황 발생을 대비한 비상계획 (Contingency Plan)이 수립되어 있습니다.

**※ 당사 및 당사 자회사의 원화/외화유동성 지표는 'II. 사업의 내용'을 참조하시기 바랍니다.**

- 당사는 관련 법령에 따라 유동성 비율 100% 이상을 유지하고 있습니다.

- 은행의 경우 금융위의 은행업감독규정의 규정을 받는데, 동 규정에 따르면 국내 은행이 유지해야 하는 유동성커버리지비율은 16년 85%, 17년 90%, 18년 95%, 19년 100% 이상이나, 금융위원회는 은행권의 코로나19 피해 기업 자금 지원 여력을 지원하기 위해 2021년 9월 말까지 일시적으로 통합LCR비율 규제기준을 기존 100%에서 85%로 완화하였습니다. 당사 자회사인 은행은 매월 적정하게 유지 및 관리하고 있습니다.

- 외화유동성비율과 관련하여, 은행업감독규정은 외환 업무를 다루고 직전 반기 동안 외화 표시 부채가 미화5억불 이상 또는 전체 부채의 5% 이상인(은행 등) 금융기관에게 2017년 1월1일부터 외화유동성커버리지비율을 60% 이상, 2018년 1월1일부터 70% 이상, 2019년 1월1일부터 80% 이상으로 유지할 것을 요구하고 있으며, 금융위원회는 은행권의 코로나19 피해 기업 자금 지원 여력을 지원하기 위해 2021년 9월말까지 외화LCR비율 규제기준을 기존 80%에서 70%로 완화하였습니다. 당사의 자회사인 신한은행은 매월 적정하게 유지 및 관리하고 있습니다.(2020년12월 기준 신한은행 외화유동성커버리지비율 97.0%)

- 외환 업무를 다루고 직전 반기 동안 외화표시 부채가 미화 5억불 미만 또는 전체 부채의 5% 미만인(은행 등) 금융기관의 경우에는 외화유동성비율이 최소 85% 이상 요구되고 있습니다. 당사의 자회사는 매월 적정하게 유지 및 관리하고 있습니다

- 주요계정의 잔존기간별 구성내역

(2020년 말 기준)

(단위: 백만원)								
구 분	1월이하	1월~3월	3월~6월	6월~1년	1년~5년	5년초과	합계	
<b>&lt;비파생금융상품&gt;</b>								
자산	현금 및 상각후원가 측정 예치금	30,486,441	845,977	501,733	860,975	4,467	516,661	33,216,254
	당기손익-공정가치 측정 예치금	63,113	-	-	-	-	-	63,113
	당기손익-공정가치 측정 대출채권	31,100	689,261	46,369	117,820	310,954	880,595	2,076,099
	상각후원가 측정 대출채권	30,170,280	38,040,760	52,331,623	82,840,301	119,243,663	69,258,709	391,885,336
	당기손익-공정가치 측정 유가증권	44,779,587	1,413,545	571,552	1,160,406	3,384,948	4,729,943	56,039,981
	기타포괄손익-공정가치 측정 유가증권	55,002,284	10,740	207	414	79,640	3,321,488	58,414,773
	상각후원가 측정 유가증권	385,809	2,070,392	1,202,211	3,649,376	19,054,766	34,889,104	61,251,658
	기타금융자산	15,451,455	102,714	138,116	287,473	231,608	1,571,561	17,782,927
	합 계	176,370,069	43,173,389	54,791,811	88,916,765	142,310,046	115,168,061	620,730,141
부채	예수금(*2)	187,299,944	28,357,521	36,578,825	59,863,780	14,894,480	2,355,459	329,350,009
	당기손익-공정가치 측정 금융부채	1,409,608	794	7,042	2,785	18,870	-	1,439,099
	차입금	14,670,192	3,783,621	2,920,338	5,463,070	10,692,374	4,392,815	41,922,410
	사채	5,872,508	6,261,775	5,039,503	11,457,246	43,712,609	6,454,265	78,797,906
	당기손익-공정가치 측정 지정 금융부채	596,675	221,857	336,784	1,277,802	5,043,549	979,057	8,455,724
	기타금융부채	29,128,836	97,138	151,655	542,221	643,043	75,813	30,638,706
	합 계	238,977,763	38,722,706	45,034,147	78,606,904	75,004,925	14,257,409	490,603,854
난외항목(*3)	지급보증	4,481,506	-	-	-	-	-	4,481,506
	대출약정 및 기타 신용관련 부채	187,536,416	-	-	19,900	-	-	187,556,316
	합 계	192,017,922	-	-	19,900	-	-	192,037,822
<b>&lt;파생금융상품&gt;</b>								
순액 및 총액 결제파생상품	419,951	29,829	75,483	149,274	103,770	101,072	879,379	

(2019년 말 기준)

(단위: 백만원)								
구 분	1월이하	1월~3월	3월~6월	6월~1년	1년~5년	5년초과	합계	
<b>&lt;비파생금융상품&gt;</b>								
자산	현금 및 상각후원가 측정 예치금	25,543,400	1,039,822	421,453	1,145,323	50,070	249,503	28,449,571
	당기손익-공정가치 측정 예치금	130,780	150,217	594,643	21,885	-	-	897,525
	당기손익-공정가치 측정 대출채권	29,961	783,429	12,638	142,756	773,305	488,326	2,230,415
	상각후원가 측정 대출채권	28,857,297	36,706,993	46,672,732	74,931,639	103,334,861	70,169,035	360,672,557
	당기손익-공정가치 측정 유가증권	39,736,655	1,852,680	728,518	1,120,791	2,716,677	3,774,694	49,930,015
	기타포괄손익-공정가치 측정 유가증권	57,317,802	-	-	40,145	30,195	2,111,220	59,499,362
	상각후원가 측정 유가증권	1,214,108	2,015,590	1,704,574	2,098,374	17,491,024	32,951,459	57,475,129
	기타금융자산	13,291,239	122,258	122,893	562,793	249,166	3,122,107	17,470,456
	합 계	166,121,242	42,670,989	50,257,451	80,063,706	124,645,298	112,866,344	576,625,030
부채	예수금(*2)	149,773,324	31,415,213	38,077,790	61,746,589	14,972,484	3,590,916	299,576,316
	당기손익-공정가치 측정 금융부채	1,558,186	1,096	12,095	17,997	48,609	-	1,637,983
	차입금	15,314,322	3,690,803	3,608,178	4,028,183	5,244,109	3,002,243	34,887,838
	사채	5,367,601	4,370,308	4,876,333	8,945,916	49,804,651	6,467,621	79,832,430
	당기손익-공정가치 측정 지정 금융부채	487,743	110,965	678,041	1,651,198	5,414,944	1,066,565	9,409,456
	기타금융부채	23,504,746	118,689	253,779	510,768	416,868	3,449,392	28,254,242
	합 계	196,005,922	39,707,074	47,506,216	76,900,651	75,901,665	17,576,737	453,598,265
난외항목(*3)	지급보증	4,698,558	-	-	-	-	-	4,698,558
	대출약정 및 기타 신용관련 부채	178,516,047	-	-	-	-	-	178,516,047
	합 계	183,214,605	-	-	-	-	-	183,214,605
<b>&lt;파생금융상품&gt;</b>								
순익 및 총액 결제파생상품	407,885	9,640	34,228	18,196	160,292	176,976	807,217	

(\*1) 표시된 금액은 금융상품의 원금 및 이자의 현금흐름을 모두 포함하고 있습니다.

(\*2) 당기말 및 전기말 현재 요구불예금 148,725,197백만원 및 116,282,706백만원을 각각 최단기로 분류하였습니다.

(\*3) 시가로 평가되는 단기매매금융상품은 1개월 이내 최단기로 분류하였습니다.

(\*4) 연결실체가 제공한 사채발행, 융자담보 등 금융보증에 해당하는 지급보증, 대출약정 및 기타신용공여의 경우 약정 만기가 존재하나, 거래 상대방이 지급을 요청하는 경우 즉시 지급을 이행하여야 하므로, 실행될 수 있는 가장 이른 구간으로 구분합니다.

### 나. 자금의 조달 및 지출에 관한 사항

※ 당사 및 당사 자회사의 자금조달 및 운용현황 지표는 'II. 사업의 내용' 및 'III. 재무에 관한 사항 6. 기타 재무에 관한 사항 마. 채무증권 발행실적 등'을 참조하시기 바랍니다.

- 당사는 국내외 여러 경로를 통하여 자금을 조달하고 있습니다. 주된 자금 조달 방법은 은

행부문의 고객 예수금이며, 때로는 지분증권, 채무증권(금융채)를 발행하고 있습니다. 또한 자회사들의 경우는 콜머니, 한국은행으로부터 차입, 기타 단기 차입금, 회사채 또는 기타 장기 차입금 및 자산유동화의 방법으로 자금조달을 총당하고 있습니다.

- 당사의 조달 전략은 저비용 가계예수금 증대를 통한 저비용 조달에 있습니다. 당사의 가계 예수금 비중은 총조달금대비 2018년 71.1%, 2019년 70.1%, 2020년 70.9%를 차지하고 있습니다. 과거에는 대체투자기회가 개인 및 가계에는 제한적이며, 저금리 시장환경 및 변동성 있는 증시시장에서는 상당부분의 만기도래 예수금이 재유치 되었으며, 이는 은행 부문의 안정적인 조달원이 되었습니다. 그러나 증시활황과 대체투자에 유리한 기회 조성 시에는 고객들이 고수익을 추구하여 상당한 부분의 은행 예수금을 대체투자 상품으로 이체 할 수 있으며, 이로 인해 국내 은행들이 충분한 자금 조달을 하는데에 일시적으로 어려움을 겪을수 도 있으나, 현재 당사는 유동성 어려움을 겪고 있지 않습니다.

### (1) 예수부채

(단위: 백만원)			
구 분	2020년	2019년	
요구불예수부채	원화예수부채	132,444,929	103,048,895
	외화예수부채	16,280,268	13,233,812
	소 계	148,725,197	116,282,707
기한부예수부채	원화예수부채	137,719,464	139,824,896
	외화예수부채	20,114,427	18,602,551
	소 계	157,833,891	158,427,447
양도성예금증서	5,946,704	9,707,791	
발행어음예수부채	6,226,937	4,579,587	
어음관리계좌수탁금	4,006,319	3,987,372	
기 타	3,677,820	1,889,352	
합 계	326,416,868	294,874,256	

예수부채는 저금리 기조 영향에도 불구하고, 시장 유동자금 증가 등으로 인해 정기예금 중심으로 전년 대비 31.5조원 증가한 326.4조원 기록함.

### (2) 당기손익-공정가치측정금융부채

(단위: 백만원)			
구 분	2020년	2019년	
매도유가증권	주식	387,857	298,008
	국채, 지방채	503,920	825,942
	기타	5,352	40,747
	소 계	897,129	1,164,697
금융채	539,565	467,760	
합 계	1,436,694	1,632,457	

### (3) 당기손익-공정가치측정지정금융부채

(단위: 백만원)			
구 분	2020년	2019년	지정사유
매도주가연계증권	6,556,288	6,880,811	복합금융상품
기타매도파생결합증권	1,899,436	2,528,645	
합 계	8,455,724	9,409,456	

### (4) 차입부채

(단위: 백만원)							
과 목		2020년			2019년		
		이자율(%)		금 액	이자율(%)		금 액
		최고	최저		최고	최저	
원화차입부채	한은차입부채	0.25	0.25	5,351,110	0.75	0.50	2,429,346
	기타차입부채	6.20	0.00	16,375,272	6.00	0.00	14,202,096
	소 계			21,726,382			16,631,442
외화차입부채	외화타점차	0.00	0.00	71,309	0.00	0.00	86,791
	은행차입부채	8.00	0.00	5,423,571	7.50	0.11	6,576,849
	기타차입부채	12.45	0.00	1,538,021	13.65	1.94	1,748,031
	소 계			7,032,901			8,411,671
콜머니		0.55	0.35	1,760,042	5.25	0.00	712,247
매출어음		1.10	0.00	10,706	1.60	0.80	19,070
환매조건부채권매도		5.15	0.00	11,065,584	5.40	0.95	9,089,736
이연부대비용				(1,551)			(1,010)
합 계				41,594,064			34,863,156

차입부채는 원화차입부채 증가로 인해 전년 대비 6.7조원 증가한 41.6조원을 기록함.

### (5) 사채

(단위: 백만원)							
구 분		2020년			2019년		
		이자율(%)		금 액	이자율(%)		금 액
		최고	최저		최고	최저	
원화사채	일반사채	8.00	0.67	59,816,756	8.00	0.71	60,501,093
	후순위사채	4.60	2.20	4,370,125	4.60	2.20	4,370,145
	공정가액위험회피손익	-	-	(63,652)	-	-	(87,692)
	할인발행차금	-	-	(39,309)	-	-	(66,334)
	소 계			64,083,920			64,717,212
외화사채	일반사채	7.59	0.25	7,182,619	7.59	0.01	6,750,085
	후순위사채	5.10	3.34	3,598,624	5.10	3.34	3,797,536
	공정가액위험회피손익			309,880	-	-	141,264
	할인발행차금	-	-	(40,649)	-	-	(42,733)

	소 계	-	-	11,050,474			10,646,152
	합 계			75,134,394			75,363,364

사채는 원화사채(일반사채) 감소로 인해 전년 대비 0.2조원 감소한 75.1조원을 기록함.

## 5. 부외거래

(단위: 백만원)			
구 분		2020년	2019년
지급보증	확정지급보증	10,249,827	9,319,885
	미확정지급보증	3,433,953	3,669,697
	소 계	13,683,780	12,989,582
약정	원화대출약정	80,598,639	74,393,722
	외화대출약정	19,319,903	22,542,776
	ABS 및 ABCP 매입약정	1,604,958	2,116,354
	기타	87,718,227	81,387,165
	소 계	189,241,727	180,440,017
배서어음	담보배서어음	1,650	11,287
	무담보배서어음	7,324,559	6,737,097
	소 계	7,326,209	6,748,384
환매권부대출채권매각	원화	-	2,099
합 계		210,251,716	200,180,082

당사의 자회사는 일상적인 영업활동으로 고객들의 필요를 충족하기 위하여 여러 계약상 의무 및 보증을 제공하고 있습니다. (신용공여 약정, 신용장, Stand-By 신용장, 이행 보증 등) 계약상의 금액은 거래 상대방의 이행청구 또는 당사의 계약 준수에도 불구하고 거래 상대방의 계약 불이행에 따른 최대 손실액을 의미합니다.

## 6. 그 밖에 투자이사결정에 필요한 사항

### 가. 중요한 회계정책 및 추정에 관한 사항

연결감사보고서의 '주석 5. 유의적인 회계추정 및 판단'을 참고하시기 바랍니다.

### 나. 법규상의 규제에 관한 사항

금융지주회사법은 2009년 7월 개정되었으며, 개정의 주요 내용은 아래와 같습니다.

국내 은행지주회사의 경쟁력 제고를 위한 규제완화 조치의 일환으로 ① 비금융주력자(산업자본)의 은행지주회사 주식보유 한도를 4%에서 9%로 상향하고, ② 비은행지주회사의 비금융회사 지배를 허용하는 등 비은행지주회사에 대한 특례 조항을 신설하였습니다. 이러한 규제완화에 대한 부작용 방지장치로 신용공여 등 거래제한 조항을 신설하였습니다. 또한, 금융지주회사의 시너지 효과 증대를 위하여 ① 자회사 등 사이의 업무위탁을 허용하고, ② 임직원의 겸직범위를 확대한 반면, 이에 대한 적절한 내부통제를 위해 내부통제기준 및 준법감시인 임면에 관한 조항을 신설하였습니다.

그러나 2014년 2월 일부개정으로 금산분리제도를 다시 강화하여 금융회사의 대형화 및 겸업화에 따라 발생할 수 있는 위험의 전이, 과도한 지배력 확장 등의 부작용을 방지하는 한편, 개개인정보 유출방지 및 고객정보 보호를 위하여 금융지주회사 내 자회사등 간 고객의 사전



동의 없이 이루어질 수 있는 정보제공의 범위를 축소하고, 금융위원회가 정하는 방법과 절차를 준수하도록 하며, 그 제공 내역을 해당 고객에게 통지하도록 의무화하였으며, 주요 개정 내용은 다음과 같습니다.

- ① 비은행지주회사는 비금융회사를 자회사로 지배할 수 없음.
- ② 비은행지주회사의 자회사는 비금융회사를 지배할 수 없음.
- ③ 금융지주회사 내 자회사등 간 고객의 사전 동의 없이 이루어질 수 있는 정보제공의 범위를 내부 경영관리상의 목적으로만 한정하면서 제공되는 고객정보의 암호화 및 이용기간 경과 후 삭제 등 금융위원회가 정하는 방법과 절차를 준수하도록 함.
- ④ 자회사등 간 정보를 제공하는 경우에는 그 제공내역을 고객에게 통지하도록 하고, 위반 시 과태료를 부과함.

이후, 2015년 12월 금융지주회사 경쟁력 강화 방안에 따라 ① 겸업 활성화를 통한 시너지 제고, ② 정보공유 관련 규제 합리화, ③ 해외시장 진출 지원 ④ 신사업 진출 및 투자확대 지원, ⑤ 기타 규제 합리화 내용의 금융지주회사법 시행령 및 금융지주회사감독규정의 개정이 이루어졌으며, 2016년 7월에는 ① 조건부자본증권 관련 위임사항 규정, ② 자회사등의 금융지주회사 위탁업무 보고절차 폐지, ③ 자회사등간 공동점포 운영기준 합리화 등을 주요 내용으로 하는 금융지주회사감독규정 일부 개정이 이루어졌습니다. 2019년 1월에는 금융지주회사감독규정을 개정하여 금융지주회사 소속 보험회사의 보험대리점 등 지배 허용, 계열사간 내부경영관리 목적 정보공유 관련 제도개선, 인가심사 중간 점검제도 도입 등 관련 규제를 완화하였습니다.

한편, 금융지주회사를 포함한 금융회사의 지배구조에 관한 규율을 강화하기 위하여 「금융회사의 지배구조에 관한 법률」이 제정되어 2016년 8월 1일자로 시행되었으며, 그 주요 내용은 아래와 같습니다.

- ① 업무집행책임자의 자격요건 및 주요업무집행책임자의 선임절차 마련
- ② 사외이사의 자격요건 강화 및 임원후보 추천절차 개선
- ③ 사외이사 중심의 이사회 구성 및 이사회의 권한 강화
- ④ 지배구조 내부규범의 마련 및 공시
- ⑤ 감사위원의 자격요건 및 선임절차 개선
- ⑥ 위험관리제도 및 보수체계 개선

신한금융지주는 「금융회사의 지배구조에 관한 법률」 시행에 따라 관련 제법령을 준수하고 있습니다.

## 다. 파생상품에 관한 사항

'II. 사업의 내용 4. 파생상품거래 현황'을 참조하시기 바랍니다.

## 라. 위험관리정책에 관한 사항

### (1) 리스크관리 개요

신한금융그룹(이하 "그룹")은 각 사업분야별로 발생할 수 있는 다양한 리스크를 관리하며, 주요 대상은 신용리스크, 시장리스크, 금리리스크, 유동성리스크 등입니다. 이러한 리스크는 지배기업 및 각 종속기업에서 정한 리스크관리 기본방침에 따라 인식, 측정, 통제 및 보고됩니다.

#### 1) 그룹 리스크관리 원칙

그룹의 리스크관리 원칙은 다음과 같습니다.

- 모든 영업활동은 사전 설정된 위험성향 내에서 리스크와 수익의 균형을 고려하여 수행해야 한다.
- 지배기업은 그룹리스크관리모범규준을 제시하고 이의 준수 여부를 감독하며, 그룹차원의 모니터링에 대한 책임과 권한을 보유한다.
- 경영진의 관여를 제고하는 리스크관련 의사결정 체계를 운영한다.
- 영업부문과 독립적인 리스크관리 조직을 구성하고 운영한다.
- 비즈니스 의사결정시 리스크를 명확히 고려하게 하는 성과관리체계를 운영한다.
- 선제적이고 실용적인 리스크 관리 기능을 지향한다.
- 평상시에도 상황 악화 가능성에 대비하는 신중한 시각을 공유한다.

## 2) 그룹 리스크 관리조직

그룹의 리스크관리에 대한 기본정책 및 전략은 지배기업 이사회내의 위험관리위원회(이하 "그룹위험관리위원회")에서 수립됩니다. 그룹의 위험관리책임자(CRO)는 그룹위험관리위원회를 보좌하고 각 종속기업의 위험관리책임자를 구성원으로 하는 그룹리스크협의회를 통하여 그룹 및 각 종속기업의 리스크정책 및 전략을 협의합니다. 종속기업은 각 사별 위험관리위원회 및 리스크 관련 실무위원회, 리스크관리전담조직을 통하여 그룹의 리스크정책 및 전략을 이행하고, 이와 일관되게 종속기업 세부 리스크정책 및 전략을 수립하고 시행합니다. 지배기업의 리스크관리팀은 그룹 위험관리책임자를 보좌하여 리스크관리 및 감독업무를 수행합니다.

신한금융그룹은 그룹의 리스크를 적정 수준으로 관리하기 위하여 계층적인 한도체계를 가지고 있습니다. 그룹위험관리위원회는 그룹 및 종속기업별로 부담 가능한 리스크 한도를 설정하고, 각 종속기업의 위험관리위원회 및 경영진차원의 리스크회의체에서는 리스크 유형별, 부서별, 데스크별 및 상품별 등 세부 리스크한도를 설정하여 관리합니다.

### ① 그룹위험관리위원회(Group Risk Management Committee)

지배기업 및 각 종속기업의 위험관리 체제를 구축하고 그룹의 위험 정책 및 한도 수립, 승인 등 그룹 위험 관련 사항을 종합적으로 관리합니다. 위원회는 지배기업의 이사로 구성됩니다.

위원회의 결의사항은 다음과 같습니다.

- 경영전략에 부합하는 위험관리 기본방침 수립
- 그룹 및 각 종속기업별 부담가능한 위험 수준의 결정
- 적정투자한도 또는 손실허용한도 승인
- 그룹리스크관리규정과 그룹리스크협의회규정의 제정 및 개정
- 리스크관리조직 구조 및 업무분장에 관한 사항
- 리스크관리시스템의 운영에 관한 사항
- 각종 한도의 설정 및 한도초과의 승인에 관한 사항
- 금융감독원의 비소매 및 소매 신용평가시스템에 대한 그룹 내부등급법 승인 관련 의사결정 사항
- 리스크 공시정책에 관한 사항
- 위기상황분석 결과 및 이와 관련된 자본관리 계획, 자금조달 계획
- 이사회가 필요하다고 인정하는 사항
- 금융위원회 등 외규에서 요구하는 사항 및 타 규정, 지침 등에서 정한 사항
- 위원장이 필요하다고 인정하는 사항

그룹위험관리위원회 결의사항은 이사회에 보고합니다.

## ② 그룹리스크협의회(Group Risk Management Council)

그룹의 리스크정책 및 전략을 일관되게 유지하기 위하여 그룹의 제반 리스크 관련 사항을 협의하고 그룹위험관리위원회에서 정한 정책을 수행하기 위하여 필요한 사항을결의합니다. 구성원은 그룹의 위험관리책임자가 위원장이 되고, 주요 종속기업의 위험관리책임자로 구성됩니다. 단, 종속기업의 위험관리책임자가 임원이 아닌 경우에는 리스크관리담당 주요업무집행책임자가 참석할 수 있습니다.

## 3) 그룹 리스크관리 체제

### ① 위험자본(Risk Capital) 관리

위험자본은 잠재적인 손실(리스크)이 실제로 실현되었을 경우 이를 보전하는데 필요한 자본을 의미하며, 위험자본관리는 가용자본 대비 리스크 부담 수준에 대한 의사결정인 위험성향(Risk Appetite)을 고려하여 위험자본이 적정 수준으로 유지될 수 있도록 위험자산을 관리하는 것을 의미합니다. 지배기업 및 종속기업은 위험자본 관리를 위하여 재무·사업계획 수립 시에 사전적으로 위험계획이 반영되도록 위험계획 프로세스를 수립 및 운영하고 있으며, 적정 수준으로 위험을 통제하기 위한 리스크한도관리체계를 수립 및 운영하고 있습니다.

### ② 리스크 모니터링

그룹의 경영환경에 영향을 줄 수 있는 위험 요소들을 주기적으로 파악하여 선제적인 위험관리를 도모하기 위하여 다차원 리스크 모니터링 체제를 구축하고 있습니다. 각 종속기업은 그룹차원의 위험관리에 영향을 미치는 주요사항에 대하여 의무적으로 지배기업에 보고하여야 하며, 지배기업은 주별·월별·수시 모니터링보고서를 작성하여 CRO를 포함한 그룹 경영진에게 보고하고 있습니다.

또한 리스크종합상황판(Risk Dash Board)을 운영하여 종속기업별로 운용자산에 대한 주요 포트폴리오의 외형증가, 리스크 증가, 대외 환경변화(뉴스) 등의 3차원 모니터링을 통해 이상징후 영역을 도출하여 원인분석 및 필요시 대응방안을 수립·이행하는 선제적 위험관리를 수행하고 있습니다.

### ③ 리스크 리뷰

신상품·신사업 추진 및 주요정책 변경시에는 사전에 정의된 체크리스트에 의해 위험 요인을 검토하여, 위험 판단이 용이하지 않은 비즈니스의 무분별한 추진을 차단하고 합리적 의사결정을 지원하고 있습니다. 종속기업 리스크관리 담당부서는 사업부문에서 추진하고자 하는 상품·서비스·사업 등에 대하여 사전 리뷰하고 사후 모니터링하는 프로세스를 갖추고 있으며, 타 종속기업과 연계 또는 공동으로 추진하는 사항인 경우 지배기업 리스크관리팀과 사전 협의를 거친 후 리스크 리뷰를 수행하고 있습니다.

#### ④ 위기관리

위기상황 발생가능성을 조기에 감지하여 선제적으로 대응하며, 위기상황 발생시 적시적, 효율적, 유기적 대응으로 위기상황을 극복하고 궁극적으로 지속가능한 조직을 유지하기 위하여 그룹차원의 위기관리체계를 운영하고 있습니다. 각 종속기업은 '요경계', '위기임박', '위기'의 3단계로 위기단계를 정의하고 있으며, 정량적 지표와 정성적 정보에 대한 모니터링 및 영향분석을 통해 위기상황단계를 결정하고 위기상황 발생시 사전에 정의된 위기대응 조치를 실행합니다. 지배기업은 그룹차원의 일관된 위기상황인식 및 대응체계를 수립하여 운영하고 2개 이상의 종속기업이 위기임박 이상 단계에 진입하는 등 그룹 차원의 위기대응이 필요하다고 판단되는 경우 지배기업 차원에서 직접적으로 위기관리를 수행하게 됩니다.

#### (2) 신용위험

신용위험은 차주 또는 거래상대방의 부도, 계약불이행 등 채무불이행으로 인하여 발생할 수 있는 잠재적인 경제적 손실 위험을 의미하며, 연결실체가 부담하는 가장 큰 위험입니다. 신용위험 관리 대상은 난내계정은 물론, 보증, 대출약정, 파생상품 거래 등 난외계정을 포함하여 신용위험에 의한 경제적 손실이 발생할 수 있는 모든 대상을 포함하고 있습니다.

신한은행의 신용리스크 관리에 대한 기본 정책은 리스크정책위원회에서 결정됩니다. 리스크정책위원회는 CRO를 위원장으로, CCO(Chief Credit Officer)와 사업그룹 담당 그룹장 및 리스크총괄부장으로 구성되어, 은행 전반의 신용위험관리 방안과 여신정책 방향을 의사결정하고 있습니다. 리스크정책위원회와 별도로 여신심의위원회를 설치하여 거액여신 및 한도승인 등의 여신 심사를 분리하고 있으며, CCO를 위원장으로, CRO와 여신관련 사업그룹 담당 그룹장, 여신기획부장 및 선임심사역으로 구성되어 여신의 건전성을 제고하고 운용 수익성을 제고하는 방향으로 여신 심사를 하고 있습니다.

신한은행의 신용리스크 관리는 거래상대방에 대한 신용평가, 여신심사, 여신감리 등 프로세스가 있으며, 포트폴리오에 대한 신용리스크 측정 및 한도관리 프로세스가 있습니다. 신한은행의 모든 여신고객은 신용등급이 부여되어 관리되는데, 개인은 은행내부실적정보, 외부신용정보를 합산하여 산출되고, 기업은 재무항목과 산업위험, 영업위험, 경영위험 등의 비재무항목 등을 종합적으로 고려하여 산출됩니다. 산출된 신용등급은 여신승인, 한도관리, 가격결정, 대손충당금적립 등에 활용되어 신용리스크관리의 기본이 됩니다. 신용평가시스템은 개인평가시스템, SOHO평가시스템, 기업평가시스템으로 구분되며, Basel III 요건을 반영하여 각 모형별로 세분화하고 정교화하여 사용하고 있습니다. 기업여신에 대한 심사는 집단 의사결정체제를 취함으로써 객관적이고 신중한 의사결정을 하고 있습니다. 일반적인 여신의 경우 영업점의 여신담당 직원과 본부 심사역의 협의를 바탕으로 여신 승인이 이루어지며, 규모가 크거나 중요한 여신의 경우는 심사협의체등에서 여신 승인이 이루어 집니다. 특히, 거액여신 등 중요 여신에 대하여는 여신 최고의사결정기구인 여신심의위원회에서 심사를 하고 있습니다. 개인여신은 객관적인 통계방법과 은행의 신용정책에 기초한 자동화된 개인여신평가시스템(CSS)에 의하여 심사가 이루어지고 있습니다. 기업여신 거래처 중 부실예상기업을 자동 검색하여 영업점 여신담당 직원과 심사역으로 하여금 Loan Review를 하도록 하고 있으며, 사업그룹과 독립된 여신감리부서에서는 Loan Review 결과의 적정성을 판단하고 필요에 따라 해당 기업의 신용등급 조정을 요청합니다. 이러한 절차에 따라 부실예상기업을 조기경보기업, 관찰기업 및 정상기업으로 분류한 뒤 위험단계별 관리지침에 따라 차별 관리함으로써 여신의 부실화를 조기에 차단하고 있습니다. 신용포트폴리오에 대한 신용리스크를 적정 수준으로 통제하기 위하여 전행 및 사업부문별 신용VaR한도를 설정하여 관리하고 있으며, 특정부문에 익스포져가 편중되어 발생하는 신용리스크에 대비하기 위하여 동일인별, 산업별, 국가별 등 부문별로 익스포져한도를 설정하여 관리하고 있습니다.

신한카드의 신용리스크에 관한 기본 정책은 리스크관리협의회에서 결정됩니다. 리스크관리협의회는 리스크관리책임자(CRO)를 위원장으로 하여, 각 사업부문 및 지원부문의 부문장, 관련부서 본부장으로 구성됩니다. 리스크관리협의회와는 별도로 일정금액 이상의 법인여신 및 기타 중요여신의 심사를 담당하는 여신위원회를 설치하여여신정책 결정과 여신심사를 분리하고 있습니다.

신한카드의 신용평점시스템은 ASS(Application Scoring System)와 BSS(Behaviour Scoring System)로 나누어져 있습니다. 카드발급 자격기준을 충족한 신청 건에 대하여 회사 내부정보, CB사 등 외부정보, 신청서상의 신상정보를 활용하여 AS 신용등급을 산출한 후 기준 등급 이상일 경우에만 카드발급이 가능합니다. 매월 재계산되는BS는 카드회원의 연체확률을 예측해주고 있으며, 이를 활용하여 회원을 모니터링 하고 포트폴리오 위험을 모니터링하는데 활용하고 있습니다.

### (3) 시장위험

#### 1) 트레이딩 포지션의 시장리스크 관리

##### 1-1) 개념

시장위험은 금리, 환율, 주가 등 시장가격의 변동으로 인한 금융기관의 트레이딩 계정 포지션의 손실위험으로 정의되며, 일반시장위험과 개별위험으로 구분됩니다. 일반시장위험은 금리, 주가, 환율 등 시장전체에 영향을 미치는 사건과 연관되어 발생하는 가격변동성으로부터의 손실을 뜻하며, 개별 위험은 채권 및 주식 등 유가증권 발행자의 개별적인 사건과 연관되어 발생하는 가격변동성으로부터의 손실을 의미합니다.

##### 1-2) 관리방법

트레이딩부문 시장위험 관리의 기본적인 원칙은 시장위험으로 인한 최대 손실가능액을 일정 수준 이내로 유지하도록 관리하는 것입니다. 이를 위하여 포트폴리오에서부터 개별 데스크에 이르기까지 VaR 한도, 투자 한도, 포지션 한도, 민감도 한도, 손실 한도 등을 설정하여 운영하고 있습니다. 이러한 한도는 운용부서와는 독립적인 리스크 관리 담당부서에서 일별로 관리하고 있습니다.

트레이딩 포지션은 단기매매차익 획득을 목적으로 보유하는 유가증권, 외환포지션, 파생금융상품 등을 의미합니다. 시장위험 측정방법으로는 VaR(Value at Risk)가 대표적이며, 시장상황의 변동에 따라 발생할 수 있는 잠재적인 최대손실액에 대한 통계적인 측정치를 말합니다. VaR는 그룹 시장리스크측정시스템(TRMS)를 이용하여 표준방법 시장리스크량을 산출하고 있으며, 신한은행과 신한금융투자의 경우 자체적인내부모형 시장리스크 산출시스템을 사용하고 있습니다.

통계적 방법에 의한 위험 측정을 보완하고 경제 환경의 급격한 변화로부터 발생할 수 있는 손실을 관리하기 위하여 스트레스 테스트(stress test)를 실시하고 있습니다.

신한은행은 99% 신뢰수준의 역사적 시뮬레이션 VaR 방법론을 적용하여 주식, 채권 등 선형적인 상품뿐만 아니라 옵션 등 비선형적인 상품의 시장위험을 정교하게 측정하고 있습니다. 트레이딩 포지션 데이터가 시장리스크 측정시스템으로 자동 인터페이스되어 일별로 VaR 측정 및 한도관리를 수행하고 있습니다. 또한 트레이딩 부서 및 데스크에 대한 손실 한도, 민감도 한도, 투자 한도, 스트레스 한도 등을 설정하고 일별 모니터링하고 있습니다.

신한금융투자는 99.9% 신뢰수준의 역사적 시뮬레이션 VaR 방법론을 적용하여 일별시장위험을 측정합니다. 역사적 시뮬레이션 VaR 방법론은 역사적 시장 데이터로부터 직접 시나리오를 도출하기 때문에 특정 분포를 가정할 필요가 없으며, 옵션 등 비선형적인 상품의 시장위험을 정교하게 측정할 수 있습니다. VaR 한도 이외에도 발행및 거래 한도, 부서별 Stop Loss 한도 등을 설정하여 관리하고 있습니다.

## 2) 비트레이딩 포지션 금리리스크 관리

### 2-1) 개념

금리위험은 금리가 그룹의 재무상태에 불리하게 변동할 때 발생하는 순이자이익의 감소 또는 순자산가치의 하락 가능성을 말합니다. 금리위험 관리를 통하여 그룹의 순이자이익 및 순자산가치와 관련한 금리위험 변동요인을 조기에 예측함으로써 금리 변동에 따라 발생하게 될 순이자이익 또는 순자산가치의 변동을 관리하고 있습니다.

### 2-2) 관리방법

신한금융그룹의 주요 금융 자회사는 리스크전담 조직과 자금관리부서를 이원화하여 금리위험을 독립적으로 관리하고 있으며, 금리위험의 관리전략, 절차, 조직, 측정, 핵심가정에 관한 내규를 갖추고 있습니다.

금리위험의 관리 대표적인 지표는 이익적 관점에서 금리EaR(Earnings at Risk)을 들수 있으며, 경제가치적 관점에서는 금리VaR(Value at Risk)가 있습니다. 금리EaR은 금리의 불리한 변동으로 인해 향후 1년간 발생할 수 있는 순이자이익의 최대변동예상액을 나타내며, 금리 VaR는 금리의 불리한 변동으로 인한 향후 1년간 순자산가치의 최대변동예상액을 나타냅니다.

각 자회사의 금리위험 측정방법은 업권별 규제에 따라 상이하지만 내부방법론 또는 IRRBB(Interest Rate Risk In The Banking Book: 은행계정금리리스크) 등을 이용한 방법의 의해 금리VaR 및 금리EaR을 측정하고 있으며, 금리VaR를 기준으로 금리위험 한도를 설정하여 모니터링 하고 있습니다. 신한금융그룹은 금융지주회사감독규정시행세칙 개정에 따라 바젤III기준 IRRBB 표준방법으로 금리위험을 측정하며, 기존BIS표준Framework에 비해 금리 만기구간의 세분화, 고객행동모형 반영 및 금리충격 시나리오 다양화로 금리위험을 보다 정교하게 측정합니다. IRRBB 방식의 금리VaR 시나리오는 ① 평행 상승 충격, ② 평행 하락 충격, ③ 단기금리 하락, 장기금리 상승 충격(스티프너(steeper) 충격), ④ 단기금리 상승, 장기금리 하락 충격(플래트너(flattener) 충격), ⑤ 단기금리 상승 충격, ⑥ 단기금리 하락 충격 등 총 6가지를 사용하며, 금리EaR 시나리오는 ① 평행 상승 충격, ② 평행 하락 충격 등 총 2가지를 사용하여 손실금액이 가장 큰 시나리오 값을 금리위험으로 측정합니다. 기존 BIS표준Framework 하에서는 모든 통화에 대하여  $\pm 200\text{bp}$  평행 충격 시나리오를 적용하였으나, IRRBB 방식 하에서는 통화별, 기간별로 충격폭을 달리 설정(예: 원화(KRW) 평행  $\pm 300\text{bp}$ , 단기  $\pm 400\text{bp}$ , 장기  $\pm 200\text{bp}$ , 달러화(USD) 평행  $\pm 200\text{bp}$ , 단기  $\pm 300\text{bp}$ , 장기  $\pm 150\text{bp}$  등)함에 따라 금리위험이 기존 대비 크게 측정됩니다. IRRBB 방식에서는 기존의 금리VaR, 금리 EaR 은 각각  $\Delta\text{EVE}$ (Economic Value of Equity),  $\Delta\text{NII}$ (Net Interest Income)로 표현됩니다.

금리의 상승 및 하락에 대한 각 자회사별 영향이 포트폴리오별로 상이하므로 선제적으로 대응할 수 있도록 금융시장 및 규제환경 변화를 모니터링하고 금리위험 헤지 또는 경감에 대한 노력도 기울이고 있습니다. 또한 각 자회사는 시장금리 변동에 따른 위기상황분석을 실시하

여 경영진 및 그룹에 보고하고 있습니다.

특히 신한은행은 ALM(Asset Liability Management) 시스템을 통하여 금리갭, 듀레이션 갭, NPV(Net Present Value), NII 시뮬레이션 등 다양한 분석방법을 이용하여 금리위험을 측정 및 관리하고 있으며, 금리VaR, 금리EaR, 기간별금리 갭비율에 대한 한도를 설정하여 월별로 모니터링하고 있습니다.

### 3) 외환위험

외환위험 익스포저는 외화표시 자산과 부채의 차이(순포지션)로 이해될 수 있으며, 환율을 기초자산으로 하는 파생금융상품도 해당됩니다. 앞서 설명한 트레이딩 포지션에 대한 시장 위험 발생 요인의 한 부분으로써 시장리스크관리체제 내에서 관리되고 있습니다.

신한은행은 금융공학센터에서 전행의 환포지션을 집중하여 관리하고 있습니다. 동 부서의 데스크 및 딜러들은 리스크정책위원회에서 설정된 VaR한도 및 외화포지션 한도내에서 현물 환 및 통화파생상품 거래를 통하여 종합포지션을 관리합니다. 주로 미국 달러(USD), 일본 엔화(JPY), 유로화(EUR), 중국 위안화(CNY) 위주로 거래되고있으며, 기타 외환은 제한적으로 운용합니다.

### (4) 유동성위험

유동성리스크는 자산·부채간 자금 기일의 불일치 또는 급격한 자금유출 등으로 인하여, 예상치 못한 손실(비정상적인 자산의 처분, 고금리 조달 등)이 발생하거나 지급불능 상태가 될 위험을 말합니다.

각 종속기업에서는 자금의 조달 및 운용과 관련한 유동성 변동요인을 조기에 예측하고 체계적인 관리를 통하여 적정수준의 유동성을 확보함으로써, 자금부족으로 인한 위험을 최소화 하고 있습니다. 자금 경색을 유발할 수 있는 자체 위기/ 대외 시장 위기/ 대내외 총체적 위기에 대한 그룹 공통 기준의 3가지 시나리오를 반영하여, 매월 스트레스테스트를 수행함으로써 평상 시 위기상황에 대비하여 유동성 측면의 이상여부를 점검하고 있습니다.

또한 선제적·종합적인 유동성리스크 관리를 위해 다양한 유동성리스크관리 지표를 '한도관리지표', '조기경보지표', '모니터링지표'로 각각 구분하여 측정·관리하고 있습니다.

신한은행은 다음의 기본 원칙에 따라 유동성 위험을 관리하고 있습니다.

- 충분한 양의 자금을 필요한 시점에, 적절한 수준의 조달비용으로 조달
- 허용한도 및 조기경보지표 관리를 통하여 위험을 적정수준으로 유지하고, 관련 위험 요인을 사전에 관리
- 자금의 조달원천과 만기를 효과적으로 분산시킬 수 있는 자금조달전략을 수립하여 손실을 최소화하고 안정적으로 수익확보
- 정상적인 상황 및 위기상황 하에서 적시에 지급결제 채무를 이행할 수 있도록 매일 일중 유동성 포지션 및 위험 관리
- 유동성위기 발생에 대비하여 위기상황분석을 정기적으로 실시하고, 위기발생시 조치할 수 있는 비상조달계획을 수립
- 유동성 관련 비용, 편익 및 위험은 상품가격결정, 성과평가 및 신상품 승인절차에 반영

신한카드는 월말유동성에 대해 3개월 신용경색을 견딜 수 있는 수준을 가이드라인으로 설정하여 운영하고 있습니다. 유동성리스크 관련 주요 지표인 자산·부채의 만기구조에 대한 실질유동성갭 비율과 유동성버퍼비율, 차입금 대비 ABS비중 등에 대해주의, 불안, 위험 수준을 정의하고 이를 종합하여 유동성 위기수준을 정의하여 관리하고 있으며, 위기상황 발생을 대비한 비상계획 (Contingency Plan)이 수립되어 있습니다.

#### (5) 자본위험 관리

연결실체는 금융지주회사법에 따라 연결기준 위험가중자산에 대한 총자본비율(이하 "바젤3 기준자본비율")을 100분의 8이상으로 유지해야 합니다. 또한, 2016년부터 강화된 바젤III 기준의 자본규제를 시행함에 따라 손실흡수능력 등을 높이기 위하여 추가적으로 유지해야 하는 BIS자본비율은 최대 14%로 상향되었습니다. 이는 기존 최소 준수 비율에 자본보전완충자본(2.5%p), 국내 시스템적 중요 은행(D-SIB: Domestic Systemically Important Banks) 자본(1.0%p), 경기대응완충자본(2.5%p)을 추가로 적용한 기준으로, 경기대응완충자본은 신용평창기에 최대2.5%p를 부과 가능합니다. 당기말 현재 손실흡수능력 등을 높이기 위하여 추가적으로 유지해야 하는 BIS자본비율은 11.5%로, 이는 자본보전완충자본(2.5%p), D-SIB자본(1.0%p), 경기대응완충자본(0%p)을 적용한 기준입니다.

바젤3 기준 자본비율은 BIS(국제결제은행)의 바젤은행감독위원회의 '자기자본 측정과 기준에 관한 국제적 합의'에 의한 개념으로 금융회사의 리스크 증대에 대처하기 위한 자본비율 규제에 관한 국제적 통일기준을 의미하며, '(보통주자본(공제항목 차감 후) + 기타기본자본 + 보완자본)÷위험가중자산'으로 계산합니다.

보통주자본은 금융지주회사의 손실을 가장 먼저 보전할 수 있으며, 금융지주회사 청산시 최후순위이고 청산시를 제외하고는 상환되지 않는 자본으로서 자본금, 자본준비금, 이익잉여금 등으로 구성됩니다. 기타기본자본은 영구적 성격의 자본으로서 일정요건을 충족하는 자본증권으로 구성됩니다. 보완자본은 청산시 금융지주회사의 손실을 보전할 수 있는 자본으로서 일정요건을 충족하는 자본증권 등으로 구성됩니다. 공제항목은 금융지주회사가 자산 또는 자본항목으로 보유하고 있으나 손실흡수능력에 기여하지 않는 항목으로서, 별도의 언급이 없는 한 보통주 자본에서 공제합니다.



## V. 감사인의 감사의견 등

### 1. 회계감사인의 명칭 및 감사의견

#### 가. 연결재무제표에 대한 감사인(공인회계사)의 감사의견 등

사업연도	감사인	감사의견	강조사항 등	핵심감사사항
제20기(당기)	삼일회계법인	적정	코로나 바이러스 확산에 따른 불확실성	상각후원가 측정 대출채권의 기대신용손실 총당금, 공정가치 수준3으로 분류되는 장외파생상품 공정가치 평가
제19기(전기)	삼정회계법인	적정	해당사항 없음	대출채권에 대한 신용손실총당금의 측정, 공정가치 수준3으로 분류되는 금융상품의 공정가치 측정
제18기(전전기)	삼정회계법인	적정	해당사항 없음	대출채권 손상 - 집합평가 대상 신용손실총당금 평가, 대출채권 손상 - 개별평가 대상 신용손실총당금 평가, 평가기법을 사용하여 공정가치로 측정되는 금융상품의 평가

#### 나. 재무제표에 대한 감사인(공인회계사)의 감사의견 등

사업연도	감사인	감사의견	강조사항 등	핵심감사사항
제20기(당기)	삼일회계법인	적정	코로나 바이러스 확산에 따른 불확실성	해당사항 없음
제19기(전기)	삼정회계법인	적정	해당사항 없음	해당사항 없음
제18기(전전기)	삼정회계법인	적정	해당사항 없음	해당사항 없음

### 2. 감사용역 계약 체결 현황

#### 가. 분·반기 재무제표 검토 및 연간 재무제표 감사용역 계약 체결 현황

(단위: 백만원)

사업연도	감사인	내 용	감사계약내역		실제수행내역	
			보수	시간	보수	시간
제20기(당기)	삼일회계법인	분·반기, 연간 재무제표 검토 및 감사	976(연간, 부가세별도)	9,248시간	976(연간, 부가세별도)	8,809시간
제19기(전기)	삼정회계법인	분·반기, 연간 재무제표 검토 및 감사	1,160(연간, 부가세별도)	11,914시간	1,160(연간, 부가세별도)	11,497시간
제18기(전전기)	삼정회계법인	분·반기, 연간 재무제표 검토 및 감사	715(연간, 부가세별도)	7,702시간	715(연간, 부가세별도)	8,470시간

#### 나. 그 밖의 감사용역 계약 체결 현황

(단위: 백만원)

사업연도	감사인	내 용	보수	총소요시간
제20기(당기)	삼일회계법인	신한저축은행 연결목적 국제회계기준 감사	120(연간, 부가세별도)	1,119.5시간
제19기(전기)	삼정회계법인	신한저축은행 연결목적 국제회계기준 감사	102(연간, 부가세별도)	1,272시간
제18(전전기)	삼정회계법인	신한저축은행 연결목적 국제회계기준 감사	94(연간, 부가세별도)	850시간

#### 다. 외부감사인과의 미국 상장 관련 감사용역 계약 체결 현황

(단위: 백만원)

사업연도	계약체결일	내 용	용역수행기간	보수
제20기(당기)	2020.03.31	미국 상장 관련 국제회계기준 감사 및 SOX감사계약	2020.05.01 ~ 2021.04.30	2,061(부가가치세 별도)
제19기(전기)	2017.04.21	미국 상장 관련 국제회계기준 감사 및 SOX감사계약	2019.05.01 ~ 2020.04.30	1,835(부가가치세 별도)
제18(전전기)		미국 상장 관련 국제회계기준 감사 및 SOX감사계약	2018.05.01 ~ 2019.04.30	1,582(부가가치세 별도)

### 3. 회계감사인과 비감사용역 계약 체결 현황

(단위: 백만원)

사업연도	계약체결일	용역내용	용역수행기간	용역보수	비고
제20기(당기)	2020.06.15	Comfort Letter 발행계약	2020.06.15 ~ 2020.07.10	85(부가세별도)	-
제19기(전기)	2019.05.28	Comfort Letter 발행계약 오렌지라이프 완전자회사 목적 주식발행 계약 그룹 운용리스크관리체계 진단 프로젝트 용역계약	2019.05.30 ~ 2019.08.05	170(부가세별도)	-
	2019.11.14		2019.11.14 ~ 2019.12.06	60(부가세별도)	
	2019.12.30		2019.12.30 ~ 2020.02.28	45(부가세별도)	
제18기(전전기)	2018.06.08	Comfort Letter 발행계약	2018.06.11 ~ 2018.08.13	120(부가세별도)	-

### 4. 내부감사기구가 회계감사인과 논의한 결과

구분	일자	참석자	방식	주요 논의 내용
1	2020.02.20	<회사측 총 5명> 이만우 감사위원장 이운재 감사위원 성재호 감사위원 김성주 감사팀장 등  <외부감사인측 1명> 상정회계법인 채민선 전무  *) 주요 자회사 회계팀장과 자회사별 담당 공인회계사 등 총 23명	대면회의	2019년 그룹 외부감사 중간 보고
2	2020.03.04	<회사측 총 5명> 이만우 감사위원장 이운재 감사위원 성재호 감사위원 김성주 감사팀장 등  <외부감사인측 1명> 상정회계법인 채민선 전무	대면회의	2019년도 외부감사인의 재무제표 감사 결과 보고 외부감사인의 재무보고내부통제 운영실태 평가 보고

3	2020.05.08	<p>&lt;회사측 총 5명&gt;  윤재원 감사위원장  이윤재 감사위원  성재호 감사위원  김성주 감사팀장 등</p> <p>&lt;외부감사인측 4명&gt;  삼일회계법인 이승호 전무,  진선근 상무, 서희원 상무 등</p>	대면회의	외부감사인의 2020년도 외부감사 준비사항 보고
4	2020.05.20	<p>&lt;회사측 총 5명&gt;  윤재원 감사위원장  이윤재 감사위원  성재호 감사위원  김성주 감사팀장 등</p> <p>&lt;외부감사인측 2명&gt;  삼일회계법인 진선근 상무 등</p>	대면회의	2020년 외부감사인의 감사 업무 계획 보고 2020년 1분기 외부감사인의 재무제표 검토 결과 보고
5	2020.08.12	<p>&lt;회사측 총 5명&gt;  윤재원 감사위원장  이윤재 감사위원  성재호 감사위원  김성주 감사팀장 등</p> <p>&lt;외부감사인측 3명&gt;  삼일회계법인 오기원 대표,  이승호 전무, 진선근 상무</p>	대면회의	2020년 상반기 외부감사인의 재무제표 검토 결과 보고
6	2020.11.12	<p>&lt;회사측 총 5명&gt;  윤재원 감사위원장  이윤재 감사위원  성재호 감사위원  김성주 감사팀장 등</p> <p>&lt;외부감사인측 2명&gt;  삼일회계법인 진선근 상무 등</p>	대면회의	2020년 3분기 외부감사인의 재무제표 검토 결과 보고
7	2020.12.29	<p>&lt;회사측 총 5명&gt;  윤재원 감사위원장  이윤재 감사위원  성재호 감사위원  김성주 감사팀장 등</p> <p>&lt;외부감사인측 2명&gt;  삼일회계법인 진선근 상무 등</p>	대면회의	2020년 외부감사인의 내부회계관리제도 중간 평가 보고

## 5. 감사인의 변경

- 종속회사가 회계감사인을 변경하거나 신규로 선임한 경우 그 사유

사업연도	변경회사	변경전 감사인	변경후 감사인	내용
------	------	---------	---------	----

제 20기(당기)	신한은행	삼정회계법인	삼일회계법인	(*1)
제 20기(당기)	신한카드	삼정회계법인	삼일회계법인	(*1)
제 20기(당기)	신한금융투자	삼정회계법인	삼일회계법인	(*1)
제 20기(당기)	신한생명보험	삼정회계법인	삼일회계법인	(*1)
제 20기(당기)	오렌지라이프생명보험	한영회계법인	삼일회계법인	(*1)
제 20기(당기)	신한BNPP자산운용	삼정회계법인	삼일회계법인	(*1)
제 20기(당기)	제주은행	삼정회계법인	삼일회계법인	(*1)
제 20기(당기)	신한캐피탈	삼정회계법인	삼일회계법인	(*1)
제 20기(당기)	신한저축은행	삼정회계법인	삼일회계법인	(*1)
제 20기(당기)	신한디에스	삼정회계법인	삼일회계법인	(*1)
제 20기(당기)	신한아이타스	삼정회계법인	삼일회계법인	(*1)
제 20기(당기)	신한신용정보	삼정회계법인	삼일회계법인	(*1)
제 20기(당기)	신한대체투자운용	삼정회계법인	삼일회계법인	(*1)
제 20기(당기)	신한리츠운용	삼정회계법인	삼일회계법인	(*1)
제 20기(당기)	신한에이아이	-	삼일회계법인	(*1)
제 20기(당기)	캐나다신한은행	KPMG LLP	PwC Canada	계약기간 만료
제 20기(당기)	SBJ은행	KPMG 아즈사	PwC 아라타 감사법인	계약기간 만료
제 20기(당기)	신한은행(중국)유한공사	Deloitte & Touche	천건회계사무소	계약기간 만료
제 20기(당기)	신한인도네시아은행	BDO (KAP Tanubrata Sutanto Fahmi Bambang & Rekan)	ShineWing Indonesia(Suharli, Sugiharto & Rekan)	계약기간 만료
제 20기(당기)	멕시코신한은행	KPMG	EY	계약기간 만료
제 20기(당기)	신한베트남파이낸스	KPMG Limited VietnamKPMG Limited Vietnam	E&Y Vietnam Limited	계약기간 만료
제 20기(당기)	Shinhan Investment Asia Ltd.	KPMG HK	PwC HK	(*1)
제 20기(당기)	PT Shinhan Sekuritas Indonesia	Doli, Bambang, Sulistiyanto, Dadang & Ali	Kanaka Puradiredja, Suhartono affiliated with Nexia KPS	계약기간 만료
제 19기(전기)	아시아신탁	상영회계법인	대현회계법인	회계법인 분할합병 (* 2)
제 19기(전기)	제주은행	안진회계법인	삼정회계법인	계약기간 만료
제 19기(전기)	신한베트남은행	KPMGVietnam	EY Vietnam	계약기간 만료
제 19기(전기)	유럽신한은행	KPMG Germany	EBNER STOLZ	계약기간 만료
제 19기(전기)	신한캄보디아은행	Deloitte	KPMG Cambodia	계약기간 만료
제 18기(전전기)	신한리츠운용	-	삼정회계법인	신규설립
제 18기(전전기)	신한DS베트남	-	EJUNG AUDITING COMPANY LIMITED	신규설립

증권선물위원회가 「주식회사 등의 외부감사에 관한 법률」 및 동법 시행령에 의거 제20~22기 신한금융지주의 외부감사인으로서

- (\* 1) '삼일회계법인'을 지정함에 따라, 제20기 사업연도의 신한금융지주 및 종속회사의 외부감사인이 '삼정회계법인'에서 '삼일회계법인'으로 변경됨
- (\* 2) 상영회계법인 분할 후 대현회계법인에 피합병

## 6. 내부회계관리제도

당사는 내부통제와 관련하여 금융회사의 지배구조에 관한 법률에 의하여 이사회 내에 감사위원회를 두고 있고 있습니다. 감사위원회는 관계법령이 정하는 회계 및 재무전문가 2명을 포함하여 3명(전원 사외이사)의 독립적인 감사위원으로 구성되어 있습니다.

감사위원회는 회사의 회계와 업무의 감사 및 이에 부수되는 사항에 대하여 심의, 의결함으로써 이사의 직무집행을 감사하며, 언제든지 이사에 대하여 영업에 관한 보고를 요구하거나 회사의 업무와 재산상태를 조사할 수 있습니다.

당사는 감사위원회의 효율적인 업무수행을 위하여 내부감사부서를 두고 있으며, 내부감사부서는 감사위원회의 승인을 득한 연간 감사 계획에 의거하여 회사 및 자회사 등에 대한 감사 업무를 수행하고, 자회사 등의 감사업무와 관련하여 상시보고 체계를 구축, 운영하고 있습니다. 또한, 관계법령 및 내부규정에 따라 자회사 등의 업무와 재산상태를 직접 감사하며, 감사 결과 발견된 위법, 부당 사항 또는 개선이 요구되는 사항에 대하여는 경영진에게 조치를 요구하고 그 이행 결과를 점검하고 있습니다.

한편, 내부감사부서는 내부회계관리제도의 유효성 평가 시 그룹의 일관된 평가정책 및 방침을 반영하기 위하여 '그룹 감사차원의 재무보고 내부통제 평가 가이드라인'을 제정, 시행하고 있으며, 매 사업연도마다 내부회계관리제도의 운영 실태를 평가하여 감사위원회 및 이사회에 보고하고 있습니다.

당사는 이에 따라 2021년 3월 2일 감사위원회 및 이사회에 "2020년 12월 31일 현재, 당사의 내부회계관리제도는 '내부회계관리제도 설계 및 운영 개념체계'에 근거하여 볼 때, 중요성의 관점에서 효과적으로 설계되어 운영되고 있다고 판단된다"는 내용의 내부회계관리제도 운영 실태 평가 결과를 보고하였으며, 이에 대하여 외부감사인은 외부감사인의 내부회계관리제도 감사보고서에 "2020년 12월 31일 현재, 내부회계관리제도 설계 및 운영 개념체계'에 따라 중요성의 관점에서 효과적으로 설계 및 운영 되고 있는" 는 검토 결과를 기재하였습니다.

## 7. 기타 사항

공시대상 기관 중 회계감사를 받은 종속회사 중 적정의견 이외의 감사의견을 받은 회사는 없습니다.

## VI. 이사회 등 회사의 기관에 관한 사항

### 1. 이사회에 관한 사항

#### 가. 이사회 구성 개요

2021년 3월 현재 당사 이사회는 1명의 사내이사, 2명의 기타비상무이사, 10명의 사외이사 등 총 13명의 이사로 구성되어 있습니다. 또한 이사회 내에는 이사회운영위원회, 감사위원회, 사외이사후보추천위원회, 보수위원회, 위험관리위원회, 감사위원후보추천위원회, 지배구조및회장후보추천위원회, 사회책임경영위원회 등 8개의 소위원회가 있습니다.

2020년 3월 26일 당사는 이사회를 개최하여 박 철 사외이사를 이사회 의장으로 선임하였습니다. 경영 불확실성이 커지는 상황에서 그룹의 성장과 발전, 그리고 금융소비자 보호를 위한 이사회의 역할이 다대한 바, 여러 이사들의 의견을 수렴하여 이사회의 효율적 운영과 합리적 판단을 이끌어내야 하는 이사회 의장은 다른 이사들보다 더욱 막중한 책무를 수행해야 하는 만큼 지난 4년간 이사회 의장으로서 탁월한 리더십을 바탕으로 이사회를 잘 이끌어준 박 철 사외이사가 계속해서 이사회 의장직을 수행하는 것이 좋겠다는 이사 전원의 의견에 따라 박 철 이사를 이사회 의장으로 선임하였고, 회사의 대표이사와는 분리·운영하고 있습니다.

당사는 2021년 3월 25일 정기주주총회를 개최할 예정이며, 개최 결과에 따라 이사회 및 소위원회의 구성이 변경될 수 있습니다. 주주총회 의안의 상세한 내용은 2021년 3월 3일 전자공시시스템에 공시한 "주주총회 소집공고"에서 확인하실 수 있으며, 주주총회 결과는 2021년 3월 25일 주주총회 종료 후 전자공시시스템에 공시할 예정이오니 참고하시기 바랍니다.

※ 각 이사의 주요 이력 및 업무분장은 'VIII. 임원 및 직원 등에 관한 사항 - 1. 임원 및 직원의 현황'을 참조하시기 바랍니다.

※ 사외이사 및 그 변동현황

(단위 : 명)

이사의 수	사외이사 수	사외이사 변동현황		
		선임	해임	중도퇴임
13	10	2	0	0

※ 2020년도 제19회 정기주주총회 결과 진현덕, 윤재원 사외이사가 신규선임되었습니다.

※ 2021년 3월 25일 개최예정인 제20회 정기주주총회 결과에 따라 이사의 수, 사외이사 수가 변동될 수 있으니, 주주총회결과 공시를 참고하시기 바랍니다.

#### 나. 주요 의결사항 등

(기준일 : 2020년 12월 31일)

회차	개최 일자	의안내용	가결 여부	이사의 성명															
				박철	이만우	허리카와 유키	필립 에이브	박안순	김화남	최경록	이윤재	변양호	허용학	성재호	진현덕	윤재원	조용병	진목동	필립 에이브
				(출석률: 100%)	(출석률: 100%)	(출석률: 100%)	(출석률: 100%)	(출석률: 94%)	(출석률: 75%)	(출석률: 100%)	(출석률: 100%)	(출석률: 100%)	(출석률: 100%)	(출석률: 100%)	(출석률: 92%)	(출석률: 100%)	(출석률: 100%)	(출석률: 100%)	

																				합: 92%						
1	2020.01.2	1. 자기주식 처분의 건 <보고사항> 1. 이사회 운영실적 보고 2. 감사위원회 운영실적 보고 3. 리얼자산운용/독일헤리티지신탁 관련 이슈 점검 보고	가결	찬성	찬성	찬성	찬성	찬성	찬성	찬성	찬성	찬성	찬성	찬성	찬성	찬성	찬성	찬성	찬성	찬성	찬성					
			보고	출석	출석	출석	출석	출석	출석	출석	출석	출석	출석	출석	출석	출석	출석	출석	출석	출석	출석	출석	출석			
2	2020.02.0	1. 제19기(2019.1.1~2019.12.31) 결산 승인의 건	가결	찬성	찬성	찬성	찬성	찬성	찬성	찬성	찬성	찬성	찬성	찬성	찬성	찬성	찬성	찬성	찬성	찬성	찬성	찬성				
		2. 이사회 경영진 선임의 건	가결	찬성	찬성	찬성	찬성	찬성	찬성	찬성	찬성	찬성	찬성	찬성	찬성	찬성	찬성	찬성	찬성	찬성	찬성	찬성	찬성			
		3. 경영진 보수 규정 개정의 건	가결	찬성	찬성	찬성	찬성	찬성	찬성	찬성	찬성	찬성	찬성	찬성	찬성	찬성	찬성	찬성	찬성	찬성	찬성	찬성	찬성	찬성		
		4. 2020년 이사회 구성의 건	가결	찬성	찬성	찬성	찬성	찬성	찬성	찬성	찬성	찬성	찬성	찬성	찬성	찬성	찬성	찬성	찬성	찬성	찬성	찬성	찬성	찬성		
		<보고사항> 1. 2019년 연간 그룹 사업계획 추진실적 보고 2. 이사회 운영실적 보고 3. 위험관리위원회 운영실적 보고 4. 감사위원회 운영실적 보고 5. 이사회운영위원회 운영실적 보고 6. 2019년 내부통제 체계/운영에 대한 실태점검 결과 보고 7. 2019년 4/4분기 그룹사간 고객정보 공유현황 및 점검결과 보고	보고	출석	출석	출석	출석	출석	출석	출석	출석	출석	출석	출석	출석	출석	출석	출석	출석	출석	출석	출석	출석	출석		
3	2020.03.0	1. 재권발령 일괄신고서 신규 제출의 건	가결	찬성	찬성	찬성	찬성	찬성	찬성	찬성	찬성	찬성	찬성	찬성	찬성	찬성	찬성	찬성	찬성	찬성	찬성	찬성	찬성			
		2. 부동산 임대자계약의 건	가결	찬성	찬성	찬성	찬성	찬성	찬성	찬성	찬성	찬성	찬성	찬성	찬성	찬성	찬성	찬성	찬성	찬성	찬성	찬성	찬성			
		3. 장기보수 취소 여부 결정의 건	가결	찬성	반대	찬성	찬성	찬성	찬성	찬성	찬성	찬성	찬성	찬성	찬성	찬성	찬성	찬성	찬성	찬성	찬성	찬성	찬성	찬성		
		4. 비상임이사 자격요건 설정의 건	가결	찬성	찬성	찬성	찬성	찬성	찬성	찬성	찬성	찬성	찬성	찬성	찬성	찬성	찬성	찬성	찬성	찬성	찬성	찬성	찬성	찬성		
		<보고사항> 1. 이사회 운영실적 보고 2. Macro환경 분석/전망 3. 2019 사업연도 그룹사 배당결과 보고 4. 2019년도 경영진의 재무보고내부통제 운영실태 보고 5. 2019년도 감사위원회의 재무보고내부통제 운영실태 평가 보고 6. 2019년도 감사업무 추진실적 보고 7. 2019년도 자금세탁방지업무 감사 결과 보고 8. 감사위원회 운영실적 보고 9. 위험관리위원회 운영실적 보고 10. 사외이사후보추천위원회의 운영실적 보고 11. 감사위원후보추천위원회의 운영실적 보고 12. 2019년 신용정보관리/보호인 업무수행실적 보고	보고	출석	출석	출석	출석	출석	출석	출석	출석	출석	출석	출석	출석	출석	출석	출석	출석	출석	출석	출석	출석	출석		
		4	2020.03.0	1. 정관 일부 변경의 건	가결	찬성	찬성	찬성	찬성	찬성	찬성	찬성	찬성	찬성	찬성	찬성	찬성	찬성	찬성	찬성	찬성	찬성	찬성	찬성	찬성	
				2. 자기주식 취득 및 소각의 건	보류	보류	보류	보류	보류	보류	보류	보류	보류	보류	보류	보류	보류	보류	보류	보류	보류	보류	보류	보류	보류	
				3. 이사회보정성 심의의 건	-	-	-	-	-	-	-	-	-	-	-	-	-	-	-	-	-	-	-	-	-	-
				(1) 기타비상무이사 후보 필립 에이브람	가결	찬성	찬성	찬성	의결권 제한	찬성	찬성	찬성	찬성	찬성	찬성	찬성	찬성	찬성	찬성	찬성	찬성	찬성	찬성	찬성	찬성	찬성
				(2) 사외이사 후보 박만순	가결	찬성	찬성	찬성	찬성	의결권 제한	찬성	찬성	찬성	찬성	찬성	찬성	찬성	찬성	찬성	찬성	찬성	찬성	찬성	찬성	찬성	찬성
				(3) 사외이사 후보 박철	가결	의결권 제한	찬성	찬성	찬성	찬성	찬성	찬성	찬성	찬성	찬성	찬성	찬성	찬성	찬성	찬성	찬성	찬성	찬성	찬성	찬성	찬성
				(4) 사외이사 후보 윤재원	가결	찬성	찬성	찬성	찬성	찬성	찬성	찬성	찬성	찬성	찬성	찬성	찬성	찬성	찬성	찬성	찬성	찬성	찬성	찬성	찬성	찬성
(5) 사외이사 후보 진현덕	가결			찬성	찬성	찬성	찬성	찬성	찬성	찬성	찬성	찬성	찬성	찬성	찬성	찬성	찬성	찬성	찬성	찬성	찬성	찬성	찬성	찬성		
(6) 사외이사 후보 최경복	가결	찬성	찬성	찬성	찬성	찬성	찬성	찬성	찬성	찬성	찬성	찬성	찬성	찬성	찬성	찬성	찬성	찬성	찬성	찬성	찬성	찬성				

		(7) 사외이사 후보 히라카와 유키	가결	찬성	찬성	의결권 제한	찬성	찬성	찬성	찬성	찬성	찬성	찬성	찬성	찬성	선임전	선임전	찬성	찬성	선임전		
		4. 이사 보수현도 승인 의 건	가결	찬성	찬성	찬성	찬성	찬성	찬성	찬성	찬성	찬성	찬성	찬성	찬성	선임전	선임전	찬성	찬성	선임전		
		5. 제19기 정기주주총회 소집 및 부의안건 승인의 건	가결	찬성	찬성	찬성	찬성	찬성	찬성	찬성	찬성	찬성	찬성	찬성	찬성	선임전	선임전	찬성	찬성	선임전		
		<보고사항> 1. 이사회 운영실적 보고 2. 보험사업자인 통합 관련 보고 3. 자회사경영관리위원회 운영실적 보고 4. 보수위원회 운영실적 보고 5. 이사회운영위원회 운영실적 보고 6. 사외이사후보추천위원회 운영실적 보고 7. 감사위원회후보추천위원회 운영실적 보고 8. 감사위원회 운영실적 보고	보고	출석	출석	출석	출석	출석	출석	출석	출석	출석	출석	출석	출석	출석	출석	출석	출석	출석	출석	
5 (임시)	2020.03.2 6	1. 이사회 의장 선임의 건	가결	찬성	퇴임	찬성	퇴임	찬성	퇴임	찬성	퇴임	찬성	퇴임	찬성	퇴임	찬성	퇴임	찬성	퇴임	찬성	퇴임	
		2. 대표이사 회장 선임의 건	가결	찬성	퇴임	찬성	퇴임	찬성	퇴임	찬성	퇴임	찬성	퇴임	찬성	퇴임	찬성	퇴임	찬성	퇴임	찬성	퇴임	
		3. 소위원회 위원 선임의 건	가결	찬성	퇴임	찬성	퇴임	찬성	퇴임	찬성	퇴임	찬성	퇴임	찬성	퇴임	찬성	퇴임	찬성	퇴임	찬성	퇴임	
		4. 이사 보수 승인의 건	수정안 가결	수정안 가	퇴임	수정안 가	퇴임	수정안 가	퇴임	수정안 가	퇴임	수정안 가	퇴임	수정안 가	퇴임	수정안 가	퇴임	수정안 가	퇴임	수정안 가	퇴임	수정안 가
		5. 자기주식 취득 및 소각의 건	가결	찬성	퇴임	찬성	퇴임	찬성	퇴임	찬성	퇴임	찬성	퇴임	찬성	퇴임	찬성	퇴임	찬성	퇴임	찬성	퇴임	찬성
		<보고사항> 1. 이사회 운영실적 보고 2. 위험관리위원회 운영실적 보고 3. 보수위원회 운영실적 보고 4. 자회사경영관리위원회 운영실적 보고 5. 감사위원회 운영실적 보고 6. 사외이사제도 운영 관련 보고	보고	출석	퇴임	출석	퇴임	출석	퇴임	출석	퇴임	출석	퇴임	출석	퇴임	출석	퇴임	출석	퇴임	출석	퇴임	
6 (정기)	2020.05.2 1	1. 지배구조 관련 규정 개정의 건	가결	찬성	퇴임	찬성	퇴임	찬성	퇴임	찬성	퇴임	찬성	퇴임	찬성	퇴임	찬성	퇴임	찬성	퇴임	찬성	퇴임	
		<보고사항> 1. 코로나19 시대와 Macro 환경 분석·전망 2. 2020년도 1분기 결산실적 보고 3. 신현생명 GA자회사 설립 추진(안) 보고 4. 이사회 운영실적 보고 5. 위험관리위원회 운영실적 보고 6. 감사위원회 운영실적 보고	보고	출석	퇴임	출석	퇴임	출석	퇴임	출석	퇴임	출석	퇴임	출석	퇴임	출석	퇴임	출석	퇴임	출석	퇴임	출석
		1. 외화채권 발행해도 설정의 건	가결	찬성	퇴임	찬성	퇴임	찬성	퇴임	찬성	퇴임	찬성	퇴임	찬성	퇴임	찬성	퇴임	찬성	퇴임	찬성	퇴임	찬성
		2. 재무보고내부통제 규정 개정의 건	가결	찬성	퇴임	찬성	퇴임	찬성	퇴임	찬성	퇴임	찬성	퇴임	찬성	퇴임	찬성	퇴임	찬성	퇴임	찬성	퇴임	찬성
		3. '신현상표 등' 사용계약 체결의 건	가결	찬성	퇴임	찬성	퇴임	찬성	퇴임	찬성	퇴임	찬성	퇴임	찬성	퇴임	찬성	퇴임	찬성	퇴임	찬성	퇴임	찬성
		<보고사항> 1. 이사회 운영실적 보고 2. 지배구조및회장후보추천위원회 운영실적 보고 3. 자회사경영관리위원회 운영실적 보고 4. 사회책임경영위원회 운영실적 보고 5. 소위원회 운영 현황 및 주요 이슈사항 보고 6. 2020년 1/4분기 그룹시간 고객정보 공유현황 및 점검결과 보고	보고	출석	퇴임	출석	퇴임	출석	퇴임	출석	퇴임	출석	퇴임	출석	퇴임	출석	퇴임	출석	퇴임	출석	퇴임	
8 (임시)	2020.06.2 6	<보고사항> 1. 그룹 여신금융 사업라인 포트폴리오 조정 추진 보고 2. 그룹 대체투자사업 고도화 방안 추진 보고 3. 그룹 자산운용 경쟁력 강화방안 추진 보고 4. 그룹 벤처캐피탈 경쟁력 강화방안 추진 보고 5. 이사회 운영실적 보고	보고	출석	퇴임	출석	퇴임	출석	퇴임	출석	퇴임	출석	퇴임	출석	퇴임	출석	퇴임	출석	퇴임	출석	퇴임	





		3. 재권 발행 한도 설정 및 일괄신고서 신규 제출의 건	가결	찬성	퇴임	찬성	퇴임	찬성	퇴임	찬성	찬성	찬성	찬성	찬성	찬성	찬성	찬성	찬성	찬성			
		4. 부동산 임대차계약의 건	가결	찬성	퇴임	찬성	퇴임	찬성	퇴임	찬성	찬성	찬성	찬성	찬성	찬성	찬성	찬성	찬성	의결권 제한	찬성		
		<보고사항> 1. 보험사업자인 통합 추진 경과 보고 2. 자회사등 편입 및 제외 보고 3. 이사회 운영실적 보고 4. 사회적임경영위원회 운영실적 보고 5. 위험관리위원회 운영실적 보고 6. 감사위원회 운영실적 보고	보고	출석	퇴임	출석	퇴임	출석	퇴임	출석	출석	출석	출석	출석	출석	배정	출석	출석	출석	출석		
15 (임시)	2020.12.1 7	1. 경영진 운영 관련 규정 개정의 건	수정안 가결	수정안 가	퇴임	수정안 가	퇴임	수정안 가	퇴임	수정안 가	수정안 가	수정안 가	수정안 가	수정안 가	수정안 가	수정안 가	수정안 가	수정안 가	수정안 가	배정		
		2. 이사 아닌 경영진 선임의 건	가결	찬성	퇴임	찬성	퇴임	찬성	퇴임	찬성	찬성	찬성	찬성	찬성	찬성	찬성	찬성	찬성	찬성	찬성	배정	
		3. 계열사 간 주식매매계약 승인의 건	가결	찬성	퇴임	찬성	퇴임	찬성	퇴임	찬성	찬성	찬성	찬성	찬성	찬성	찬성	찬성	찬성	찬성	찬성	찬성	배정
		4. 사외이사 평가기준 보완의 건	가결	찬성	퇴임	찬성	퇴임	찬성	퇴임	찬성	찬성	찬성	찬성	찬성	찬성	찬성	찬성	찬성	찬성	찬성	찬성	배정
		<보고사항> 1. 2021년 회사 조직개편 방향성 보고 2. 자회사경영관리위원회 운영실적 보고 3. 이사회 운영실적 보고 4. 이사회운영위원회 운영실적 보고 5. 감사위원회 운영실적 보고 6. 사외이사후보추천위원회 운영실적 보고	보고	출석	퇴임	출석	퇴임	출석	퇴임	출석	출석	출석	출석	출석	출석	출석	출석	출석	출석	출석	출석	배정
		1. 신한비엔피파리바자선운용주 지분 인수 의 건	가결	찬성	퇴임	찬성	퇴임	찬성	퇴임	찬성	퇴임	찬성	찬성	찬성	찬성	찬성	찬성	찬성	찬성	찬성	찬성	의결권 제한
16 (임시)	2020.12.3 0	<보고사항> 1. 이사회 운영실적 보고 2. 위험관리위원회 운영실적 보고	보고	출석	퇴임	출석	퇴임	출석	퇴임	출석	출석	출석	출석	출석	출석	출석	출석	출석	출석	출석		

## 다. 이사회내의 위원회

### (1) 위원회의 구성, 설치목적 및 권한사항

위원회명	구성	설치목적 및 권한사항	비고
이사회운영 위원회	(2019년 3월~2020년 3월) * 위원장: 조용병 * 사내이사위원: 조용병 * 사외이사위원: 박철, 변양호, 성재호, 최경록	- 사외이사 아닌 이사의 자격요건의 설정 (단, 대표이사 회장 후보는 제외) - 사외이사 아닌 이사의 후보추천 관련 사항 (단, 대표이사 회장 후보는 제외)	-
	(2020년 3월~) * 위원장: 조용병 * 사내이사위원: 조용병 * 사외이사위원: 박안순, 박철, 히라카와 유키	- 이사아닌 경영진의 선임 및 해임의 심의에 관한 사항 - 사외이사 평가방법의 심의에 관한 사항 - 이사회, 이사회내위원회, 사외이사 평가방법의 심의에 관한 사항 - 기타 이사회의 효율적 운영 등을 위하여 이사회 및 위원회 가 필요하다고 인정하는 사항	
위험관리 위원회	(2019년 3월~2020년 3월) * 위원장: 변양호 * 사외이사위원: 변양호, 최경록, 필립 에이브릴, 허용학	- 경영전략에 부합하는 리스크관리 기본방침 수립 - 회사 및 자회사별 부담가능한 리스크수준의 결정 - 적정투자한도 또는 손실허용한도 승인	-
	(2020년 3월~) * 위원장: 변양호 * 사외이사위원: 박철, 변양호, 허용학	- 그룹리스크관리규정과 그룹리스크협의회규정의 제정 및 개정 - 리스크관리조직 구조 및 업무분장 - 리스크관리시스템의 운영 - 각종 한도의 설정 및 한도초과의 승인 - 금융감독원의 비소매 및 소매 신용평가시스템에 대한 그룹 내부	

		<p>등급별 승인 관련 의사결정</p> <ul style="list-style-type: none"> <li>- 기타 이사회 및 위원회가 필요하다고 인정하는 사항</li> </ul>	
보수위원회	<p>(2019년 3월~2020년 3월)</p> <p>* 위원장: 허용학</p> <p>* 사외이사위원 : 허용학, 박철, 이만우</p>	<ul style="list-style-type: none"> <li>- 회사/자회사의 경영진 등에 대한 평가/보상체계 결정 및 관리</li> <li>- 보상체계 연차보고서 작성 및 공시</li> <li>- 회사/자회사의 경영진 등에 대한 보상체계 설계 및 운영의 적정성 평가</li> <li>- 회사의 보상정책에 대한 의사결정 절차와 관련된 사항</li> <li>- 그 밖에 보수 체계와 관련된 사항</li> </ul>	-
	<p>(2020년 3월~)</p> <p>* 위원장: 허용학</p> <p>* 사외이사위원 : 성재호, 윤재원, 허용학</p>		
감사위원회	<p>(2019년 3월~2020년 3월)</p> <p>* 위원장: 이만우</p> <p>* 사외이사위원 : 이만우, 성재호, 이윤재</p>	<ul style="list-style-type: none"> <li>- 감사보고서의 작성 및 제출</li> <li>- 외부감사인의 선임 및 해임 요청</li> <li>- 내부회계관리제도 운영실태 평가</li> <li>- 연간 감사계획의 수립</li> <li>- 감사업무규정의 제정 및 개폐</li> <li>- 주주총회에 제출할 의안 및 서류의 적법성 여부에 대한 진술의견</li> <li>- 법령과 정관에서 위원회의 직무로 정하는 사항</li> <li>- 기타 이사회 및 위원회가 필요하다고 인정하는 사항</li> </ul>	-
	<p>(2020년 3월~)</p> <p>* 위원장: 윤재원</p> <p>* 사외이사위원 : 성재호, 윤재원, 이윤재</p>		
사외이사 후보추천 위원회	<p>(2019년 3월~2020년 3월)</p> <p>* 위원장: 성재호</p> <p>* 사외이사위원 : 성재호, 김화남, 이만우, 이윤재, 최경록</p>	<ul style="list-style-type: none"> <li>- 사외이사 선임 원칙의 수립, 점검, 보완</li> <li>- 주주총회가 선임할 사외이사 후보 추천</li> <li>- 상시적인 사외이사 후보군 관리 및 후보 검증</li> </ul>	-
	<p>(2020년 3월~)</p> <p>* 위원장: 성재호</p> <p>* 사외이사위원 : 박철, 성재호, 윤재원, 진현덕, 히라카와 유키</p>		
감사위원 후보추천 위원회	<p>(2019년 3월~2020년 3월)</p> <p>* 사외이사위원: 박철, 김화남, 박안순, 변양호, 성재호, 이만우, 이윤재</p> <p>최경록, 허용학, 히라카와 유키, 필립 에이브릴</p> <p>※ 감사위원회후보추천위원회는 전원 사외이사로 구성됨.</p>	<ul style="list-style-type: none"> <li>- 회사의 감사위원후보의 추천에 관한 사항</li> <li>- 기타 회사의 감사위원후보의 추천과 관련있는 사항으로서 위원장이 부의하는 사항</li> </ul>	-
	<p>(2020년 3월~)</p> <p>* 사외이사위원: 박안순, 박철, 변양호, 성재호, 윤재원, 이윤재, 진현덕</p> <p>최경록, 허용학, 히라카와 유키</p> <p>※ 감사위원회후보추천위원회는 전원 사외이사로 구성됨.</p>		
지배구조및 회장후보 추천위원회	<p>(2019년 3월~2020년 3월)</p> <p>* 위원장 : 이만우</p> <p>* 사외이사위원 : 이만우, 김화남, 박철, 변양호, 성재호, 히라카와 유키, 필립 에이브릴</p>	<ul style="list-style-type: none"> <li>- 회사의 기업지배구조에 관한 사항</li> <li>- 대표이사 회장 후보인 이사 추천에 관한 사항</li> </ul>	-
	<p>(2020년 3월~)</p> <p>* 위원장 : 이윤재</p> <p>* 사외이사위원 : 박철, 변양호, 성재호, 이윤재, 허용학, 진현덕</p> <p>최경록</p>		
사회책임 경영위원회	<p>(2019년 3월~2020년 3월)</p> <p>* 위원장: 이윤재</p> <p>* 사내이사위원: 조용병</p> <p>* 사외이사위원 : 이윤재, 박안순, 변양호, 히라카와 유키</p>	<ul style="list-style-type: none"> <li>- 사회책임경영 방향 설정</li> <li>- 사회책임경영 관련 규정의 제정 및 개폐</li> <li>- 기타 사회책임경영과 관련 있는 사항으로 위원장이 부의하는 사항</li> </ul>	-
	<p>(2020년 3월~)</p> <p>* 위원장: 이윤재</p> <p>* 사내이사위원: 조용병</p>		

	* 사외이사위원 : 변양호, 윤재원, 이윤재, 최경록
--	-------------------------------

(2) 이사회내의 위원회 활동내역  
(가) 이사회운영위원회

개최일자	의안내용	가결 여부	이사의 성명						
			최경록 (출석률: 100%)	박철 (출석률: 100%)	변양호 (출석률: 100%)	성재호 (출석률: 100%)	박안순 (출석률: 100%)	히라카와 유키 (출석률: 100%)	조용병 (출석률: 100%)
			찬 반 여부						
2020.02.05	1. 이사 아닌 경영진 후보 심의의 건	가결	찬성	찬성	찬성	찬성	선임전	선임전	찬성
	2. 2019년도 이사회사무국 업무성과 평가의 건	가결	찬성	찬성	찬성	찬성	선임전	선임전	찬성
	3. 2020년도 이사회사무국 업무성과 목표 설정의 건	가결	찬성	찬성	찬성	찬성	선임전	선임전	찬성
2020.03.05	1. 비상임이사 후보 추천의 건	가결	찬성	찬성	반대	찬성	선임전	선임전	찬성
2020.03.26	1. 이사회운영위원회 위원장 선임의 건	가결	퇴임	찬성	퇴임	퇴임	찬성	찬성	찬성
2020.12.17	1. 이사 아닌 경영진 후보 심의의 건	가결	퇴임	찬성	퇴임	퇴임	찬성	찬성	찬성

(나) 위험관리위원회

개최일자	의안내용	가결 여부	이사의 성명				
			박철 (출석률: 100%)	필립 에이브릴 (출석률: 100%)	최경록 (출석률: 100%)	변양호 (출석률: 100%)	허용학 (출석률: 100%)
			찬 반 여부				
2020.2.4	<결의사항> 1) 자본적정성 및 리스크 공시 항목 개정의 건	가결	퇴임	찬성	찬성	찬성	찬성
	<보고사항> 1) 2020년도 위험조정 성과평가지표 운영 보고 2) 2020년 그룹 리스크관리 전략 방향 3) 2020년도 중점관리영역 그룹 익스포저 한도 설정 보고	보고	퇴임	출석	출석	출석	출석
2020.3.4	<심의사항> 1) 자기주식 취득 및 소각의 건	보류	퇴임	보류	보류	보류	보류
	<결의사항> 1) 그룹리스크관리규정 및 그룹리스크협의회규정 개정의 건	가결	퇴임	찬성	찬성	찬성	찬성
	<보고사항> 1) 2020년도 그룹 국가별 위험분석 결과 2) 2020년 그룹 국가별 익스포저 한도 설정 보고 3) 2019년 4분기 정기 보고 사항	보고	퇴임	출석	출석	출석	출석
2020.3.17	<보고사항> 1) 증시안정펀드 출연에 관한 보고	보고	퇴임	출석	출석	출석	출석
2020.3.25	<심의사항> 1) 자기주식 취득 및 소각의 건	심의완료	퇴임	출석	출석	출석	출석
	<보고사항> 1) 채권시장안정펀드 출연에 관한 보고 2) 증권시장안정펀드 출연에 관한 보고 3) 그룹 위기관리 대응현황	보고	퇴임	출석	출석	출석	출석

	4) 그룹 위기관리위원회 및 위기관리협의회 개최 결과 보고						
2020.3.26	<결의사항> 1) 위험관리위원회 위원장 선임에 관한 사항	가결	찬성	퇴임	퇴임	찬성	찬성
2020.5.21	<결의사항> 1) 그룹 통합위험분석 결과와 이에 따른 자본관리계획 및 비상조달계획 2) 신용리스크 바젤III 최종안 조기도입 신청의 건 3) 그룹 신용리스크 내부등급법 변경 승인 신청의 건	가결	찬성	퇴임	퇴임	찬성	찬성
	<보고사항> 1) 2020년 1분기 정기 보고 사항 2) 그룹 위기관리위원회 개최 결과 보고	보고	출석	퇴임	퇴임	출석	출석
2020.8.13	<심의사항> 1) 주식회사 네오플렉스 지분 인수의 건 2) 원화 상각형 조건부자본증권(신종) 발행의 건 3) 외화 상각형 조건부자본증권(후순위채) 발행의 건	심의완 료	출석	퇴임	퇴임	출석	출석
	<보고사항> 1) 국내/그룹 가계부채현황 및 대응방안 보고 2) 코로나19 관련 그룹 통합위험분석 실시 보고 3) 2020년 6월말 기준 그룹 통합위험분석 실시 보고 4) 2020년도 하반기 그룹 국가별 위험분석 및 익스포저 한도 설정 결과 보 고 5) 2020년도 개별 기업 및 계열 신용 익스포저 한도 설정 결과 보고 6) 그룹 신용리스크 내부등급법 변경 승인 결과 보고 7) 2020년 2분기 정기 보고 사항 8) 그룹 위기관리위원회 개최 결과 보고	보고	출석	퇴임	퇴임	출석	출석
2020.9.4	<심의사항> 1) 제3자 배정 유상증자의 건	심의완 료	출석	퇴임	퇴임	출석	출석
2020.11.12	<심의사항> 1) 주식교환계약 체결에 관한 리스크 리뷰의 건	심의완 료	출석	퇴임	퇴임	출석	출석
	<결의사항> 1) 그룹 통합위험분석 결과에 따른 자본관리계획 및 비상조달계획	가결	찬성	퇴임	퇴임	찬성	찬성
	<보고사항> 1) 자회사 신규 편입에 따른 리스크관리 방안 2) 2020년 3분기 정기 보고 사항 3) 그룹 위기관리위원회 개최 결과 보고	보고	출석	퇴임	퇴임	출석	출석
2020.12.10	<결의사항> 1) 2021년도 최소자기자본비율 설정의 건 2) 2021년도 리스크한도 설정의 건 3) 2021년 지주회사 유동성 리스크한도 설정의 건	가결	찬성	퇴임	퇴임	찬성	찬성
	<보고사항> 1) 2021년 그룹 리스크관리 전략 방향 2) 그룹 내부자본적정성 평가 보고 3) 바젤III 신용리스크 부문 최종안 조기 도입 이행 보고 4) 그룹 신용위험가중자산 산출시스템 정기 적합성 검증 결과 보고 5) 그룹 통합위험분석 정기 적합성 검증 결과 보고 6) 그룹 내부등급법 신용평가모형 정기 적합성 검증 및 RC 사후검증 결과보 고	보고	출석	퇴임	퇴임	출석	출석
2020.12.17	<심의사항>	심의완	출석	퇴임	퇴임	출석	출석

	1) 계열사간 주식매매계약 체결에 관한 리스크 리뷰의 건	료					
2020.12.30	<심의사항> 1) 신한비엔피파리바자산운용(주) 지분 인수에 관한 리스크 리뷰의 건	심의원 료	출석	퇴임	퇴임	출석	출석

(다) 보수위원회

개최일자	의안내용	가결 여부	이사의 성명				
			허용학 (출석률: 100%)	박철 (출석률: 100%)	이만우 (출석률: 100%)	성재호 (출석률: 100%)	윤재원 (출석률: 100%)
			찬 반 여부				
2020.03.05	1. 2019년도 그룹 CEO 전략과제 평가의 건	가결	찬성	찬성	찬성	선임전	선임전
	2. 2020년도 자회사 성과평가체계 수립의 건	가결	찬성	찬성	찬성	선임전	선임전
	3. 2020년도 회사 경영진 등 평가 및 보수체계 수립의 건	가결	찬성	찬성	찬성	선임전	선임전
	4. 2019년도 보수체계 설계/운영의 적정성 평가의 건	가결	찬성	찬성	찬성	선임전	선임전
	5. 2019년도 보수체계 연차보고서의 작성 및 공시의 건	가결	찬성	찬성	찬성	선임전	선임전
2020.03.12	1. 2019년도 자회사 성과평가 확정건의 건	가결	찬성	찬성	찬성	선임전	선임전
	2. 2019년도 회사 경영진 성과평가 및 보수 확정건의 건	가결	찬성	찬성	찬성	선임전	선임전
2020.03.26	1. 보수위원회 위원장 선임건의 건	가결	찬성	퇴임	퇴임	찬성	찬성
2020.08.13	1. 그룹 겸직 경영진 성과평가체계 변경건의 건	가결	찬성	퇴임	퇴임	찬성	찬성
2020.11.12	1. 2020년도 신규 편입 자회사 성과평가 적용건의 건	가결	찬성	퇴임	퇴임	찬성	찬성

(라) 감사위원회

개최일자	의안내용	가결 여부	이사의 성명			
			이만우 (출석률: 100%)	이윤재 (출석률: 100%)	성재호 (출석률: 100%)	윤재원 (출석률: 100%)
			찬 반 여부			
2020.02.04	1. 자회사 등의 비감사 계약 추진건의 건	가결	찬성	찬성	찬성	선임 전
	2. 2020년도 감사팀장 업무성과 목표건의 건	가결	찬성	찬성	찬성	선임 전
	3. 자회사 등의 감사계약 승인건의 건	가결	찬성	찬성	찬성	선임 전
2020.02.04	<보고 및 심의사항> 1) 2020년도 자회사 감사계획 점검 보고 2) 2020년도 감사팀 예산 계획 및 2019년도 집행 실적 보고 3) 감사업무 관련 보고 4) 자회사 감사위원회 개최 현황 보고 5) 2020년도 상근감사위원 성과평가 체계 보고 6) 그룹 준법감시인 2019년도 활동 내용 및 2020년도 업무 계획 보고 7) 2020년도 준법지원팀 예산 계획 및 2019년도 집행 실적 보고	보고	출석	출석	출석	선임 전
2020.02.20	<보고 및 심의사항> 1) 외부감사인과의 커뮤니케이션	보고	출석	출석	출석	선임 전
2020.03.04	1. 제19기 결산 회계감사 결과건의 건	가결	찬성	찬성	찬성	선임 전
	2. 2019년도 재무보고내부통제 운영실태 평가건의 건	가결	찬성	찬성	찬성	선임 전
	3. 회사 및 자회사 등의 감사계약 승인건의 건	가결	찬성	찬성	찬성	선임 전
	4. 자회사 등의 비감사 계약 추진건의 건	가결	찬성	찬성	찬성	선임 전
	5. 내부감시장치 가동현황에 대한 평가건의 건	가결	찬성	찬성	찬성	선임 전
	<보고 및 심의사항>	보고	출석	출석	출석	선임 전

	1) 2019년도 경영진의 재무보고내부통제 운영실태 보고 2) 2019년도 공시정책 수립 및 집행의 적정성 검토 보고 3) 감사업무 추진실적 보고 4) 자금세탁방지업무 감사 결과 보고 5) 감사위원회 활동 평가 보고 6) 2019년도 외부감사인의 재무제표 감사 결과 보고 7) 2019년도 외부감사인의 재무보고내부통제 평가 보고					
2020.03.05	1. 제19기 정기주주총회 부의안에 대한 의견진술의 건	가결	찬성	찬성	찬성	선임 전
2020.03.26	1. 감사위원회 위원장 선임 및 권한 위임의 건	가결	퇴임	찬성	찬성	찬성
	2. 자회사 등의 비감사 계약 추진의 건	가결	퇴임	찬성	찬성	찬성
2020.05.08	1. 2020년도 자회사 상근감사위원 성과평가 기준(案)의 건 <보고 및 심의사항> 1) 2019년도 외부감사인의 재무보고내부통제 감사 결과 보고 2) 감사업무 관련 보고 3) 자회사 감사위원회 개최 현황 보고 4) 외부감사인과의 커뮤니케이션	가결	퇴임	찬성	찬성	찬성
	1) 2020년도 자회사 상근감사위원 성과평가 기준(案)의 건 <보고 및 심의사항> 1) 2019년도 외부감사인의 재무보고내부통제 감사 결과 보고 2) 감사업무 관련 보고 3) 자회사 감사위원회 개최 현황 보고 4) 외부감사인과의 커뮤니케이션	보고	퇴임	출석	출석	출석
2020.05.20	1. 재무보고내부통제규정 개정 승인의 건 <보고 및 심의사항> 1) 2020년도 내부회계관리제도 운영 계획 보고 2) 내부통제시스템 운영의 적정성 검토 보고 3) 2019년도 외부감사인의 감사활동에 대한 평가 보고 4) 2020년 외부감사인의 감사 업무 계획 보고 5) 2020년 1분기 외부감사인의 재무제표 검토 결과 보고	수정 가결	퇴임	찬성	찬성	찬성
	1) 2020년도 내부회계관리제도 운영 계획 보고 2) 내부통제시스템 운영의 적정성 검토 보고 3) 2019년도 외부감사인의 감사활동에 대한 평가 보고 4) 2020년 외부감사인의 감사 업무 계획 보고 5) 2020년 1분기 외부감사인의 재무제표 검토 결과 보고	보고	퇴임	출석	출석	출석
2020.05.22	1. 외부감사인과 회사의 비감사계약 승인의 건	가결	퇴임	찬성	찬성	찬성
2020.8.12	1. 자회사 등의 감사 계약 추진의 건	가결	퇴임	찬성	찬성	찬성
	2. 자회사 등의 감사 계약 승인의 건 <보고 및 심의사항> 1) 2020년도 상반기 감사업무 추진 실적 보고 2) 2020년도 상반기 그룹준법감시인 활동 결과 보고 3) 감사업무 관련 보고 4) 자회사 감사위원회 개최 현황 보고 5) 2020년 상반기 외부감사인의 재무제표 검토 결과 보고	가결	퇴임	찬성	찬성	찬성
2020.11.12	1) 2020년도 상반기 감사업무 추진 실적 보고 2) 2020년도 상반기 그룹준법감시인 활동 결과 보고 3) 감사업무 관련 보고 4) 자회사 감사위원회 개최 현황 보고 5) 2020년 상반기 외부감사인의 재무제표 검토 결과 보고	보고	퇴임	출석	출석	출석
	1. 자회사 등의 감사 및 비감사 계약 추진의 건 <보고 및 심의사항> 1) 2020년 경영진의 내부회계관리제도 중간평가 결과 보고 2) 감사업무 관련 보고 3) 자회사 감사위원회 개최 현황 보고 4) 2021년 그룹 외부감사계약 진행 보고 5) 2020년 3분기 외부감사인의 재무제표 검토 결과 보고	가결	퇴임	찬성	찬성	찬성
2020.12.10	1) 2020년 경영진의 내부회계관리제도 중간평가 결과 보고 2) 감사업무 관련 보고 3) 자회사 감사위원회 개최 현황 보고 4) 2021년 그룹 외부감사계약 진행 보고 5) 2020년 3분기 외부감사인의 재무제표 검토 결과 보고	보고	퇴임	출석	출석	출석
	1. 2020년도 감사팀장 업무성과평가의 건 2. 회사 및 자회사 등의 감사계약 승인의 건 <보고 및 심의사항> 1) 내부감사부서의 내부회계관리제도 운영실태 중간 평가 보고	가결	퇴임	찬성	찬성	찬성
2020.12.17	1. 회사 및 자회사 등의 감사계약 승인의 건 <보고 및 심의사항> 1) 내부감사부서의 내부회계관리제도 운영실태 중간 평가 보고	가결	퇴임	찬성	찬성	찬성
2020.12.29	1. 감사팀장 임면 동의의 건	가결	퇴임	찬성	찬성	찬성
	1. 2021년 감사계획 승인의 건 2. 2020년도 자회사 상근감사위원 성과평가의 건 <보고 및 심의사항>	가결	퇴임	찬성	찬성	찬성
		보고	퇴임	출석	출석	출석

1) 외부감사인의 내부회계관리제도 중간 평가 보고 등					
-------------------------------	--	--	--	--	--

### (마) 사외이사후보추천위원회

개최일자	의안내용	가결 여부	이사의 성명									
			최경록 (출석률: 100%)	김화남 (출석률: 67%)	성재호 (출석률: 100%)	이만우 (출석률: 100%)	이윤재 (출석률: 100%)	박철 (출석률: 100%)	히라카와유 키 (출석률: 100%)	진현덕 (출석률: 100%)	윤재원 (출석률: 100%)	
찬 반 여부												
2020.02.05	1. 사외이사 후보군 관리의 건	수정안 가결	수정안 찬성	불참	수정안 찬성	수정안 찬성	수정안 찬성	수정안 찬성	선임전	선임전	선임전	선임전
	2. 사외이사 후보 추천의 건	가결	찬성	불참	찬성	찬성	찬성	찬성	선임전	선임전	선임전	선임전
2020.02.28	<보고사항> 1) 2020년 사외이사후보추천위원회 운영 프로세스 보고 2) 2019년도 사외이사 평가 결과 보고	보고	출석	불참	출석	출석	출석	출석	선임전	선임전	선임전	선임전
	1. 사외이사 후보 추천의 건	가결	찬성	찬성	찬성	찬성	찬성	찬성	선임전	선임전	선임전	선임전
2020.03.05	1. 사외이사 후보 추천의 건	가결	찬성	찬성	찬성	찬성	찬성	찬성	선임전	선임전	선임전	선임전
2020.03.26	1. 사외이사후보추천위원회 위원장 선임의 건	가결	퇴임	퇴임	찬성	퇴임	퇴임	찬성	찬성	찬성	찬성	찬성
2020.08.14	1. 사외이사 후보군 관리의 건	가결	퇴임	퇴임	찬성	퇴임	퇴임	찬성	찬성	찬성	찬성	찬성
2020.11.13	1. 사외이사 후보군 관리의 건	가결	퇴임	퇴임	찬성	퇴임	퇴임	찬성	찬성	찬성	찬성	찬성
2020.12.17	1. 사외이사 후보군 관리의 건	가결	퇴임	퇴임	찬성	퇴임	퇴임	찬성	찬성	찬성	찬성	찬성

### (바) 감사위원후보추천위원회

개최일자	의안내용	가결 여부	이사의 성명									
			김화남 (출석률: 100%)	박만순 (출석률: 100%)	변양호 (출석률: 100%)	성재호 (출석률: 100%)	이만우 (출석률: 100%)	이윤재 (출석률: 100%)	최경록 (출석률: 100%)	필립 에이브릴 (출석률: 100%)	허용학 (출석률: 100%)	히라카와 유키 (출석률: 100%)
찬 반 여부												
2020.03.04	1. 감사위원후보추천위원회 위원장 호선의 건	가결	찬성	찬성	찬성	찬성	찬성	찬성	찬성	찬성	찬성	찬성
	<보고사항> 1)2020년 감사위원 후보 자격요건 및 추천 프로세스 보고	보고	출석	출석	출석	출석	출석	출석	출석	출석	출석	출석
2020.03.05	1. 감사위원 후보 추천의 건	가결	찬성	찬성	찬성	찬성	찬성	찬성	찬성	찬성	찬성	찬성

### (사) 지배구조및회장후보추천위원회

개최일자	의안내용	가결 여부	이사의 성명						
			이윤재 (출석률: 100%)	박철 (출석률: 100%)	변양호 (출석률: 100%)	성재호 (출석률: 100%)	진현덕 (출석률: 100%)	최경록 (출석률: 100%)	허용학 (출석률: 100%)
찬 반 여부									
2020.03.26	지배구조및회장후보추천위원회 위원장 선임의 건	가결	찬성	찬성	찬성	찬성	찬성	찬성	찬성



2020.05.21	2019년 그룹 경영승계 육성후보군 평가 심의의 건	가결	찬성	찬성	찬성	찬성	찬성	찬성	찬성
	2020년 그룹 경영승계 육성후보군 선정의 건	가결	찬성	찬성	찬성	찬성	찬성	찬성	찬성
	2020년 그룹 경영승계 육성후보군 개발활동 계획 심의의 건	가결	찬성	찬성	찬성	찬성	찬성	찬성	찬성
2020.06.26	소위원회 운영 체계 개선 심의의 건	수정안	수정안	수정안	수정안	수정안	수정안	수정안	수정안
		가결	찬성	찬성	찬성	찬성	찬성	찬성	찬성
2020.08.13	그룹 경영승계계획 적정성 점검의 건	가결	찬성	찬성	찬성	찬성	찬성	찬성	찬성
	지배구조및회장후보추천위원회 운영체계 개선 심의의 건	수정안 가결	수정안 찬성	수정안 찬성	수정안 찬성	수정안 찬성	수정안 찬성	수정안 찬성	수정안 찬성

### (아) 사회책임경영위원회

개최일자	의안내용	가결 여부	이사의 성명				
			이윤재 (출석률: 100%)	변양호 (출석률: 100%)	윤재원 (출석률: 100%)	최경록 (출석률: 100%)	조용병 (출석률: 100%)
			찬 반 여부				
2020.03.26	1. 사회책임경영위원회 위원장 선임에 관한 사항	가결	찬성	찬성	찬성	찬성	찬성
2020.04.27	<보고사항> 1. 2020년 1분기 지속가능경영(ESG) 추진실적 2. 2020년 「사회책임경영위원회」 확대 운영안 3. 글로벌 벤치마크 4. 2020년 주요 추진과제	보고	출석	출석	출석	출석	출석
2020.05.22	<보고사항> 1. 2019년 그룹 사회책임보고서 발간 현황 2. 「사회적 가치 측정 모델 개발」 결과 보고	보고	출석	출석	출석	출석	출석
2020.08.14	1. 그룹 사회책임경영 전략 Framework 수립	보고	출석	출석	출석	출석	출석
	<보고사항> 1. 2020년 상반기 지속가능경영(ESG) 추진 실적	가결	찬성	찬성	찬성	찬성	찬성
2020.11.13	[보고사항] 1. 2020년 3분기 그룹 지속가능경영(ESG) 추진 실적 2. Zero Carbon Drive TF 추진 보고	보고	출석	출석	출석	출석	출석
2020.12.10	[결의사항] 1. Zero Carbon Drive 추진(案) 승인의 건	가결	찬성	찬성	찬성	찬성	찬성

### 라. 이사의 독립성

당사는 금융지주회사법 제40조 및 동법 시행령 제19조에 따른 독립성 기준에 의거하여 사외 이사를 선임하고 있으며, 최근일 현재 당사의 모든 사외이사는 독립성 기준을 충족하고 있습니다.

또한, 당사는 이사회 규정 제13조 제1항에 의거하여 사외이사후보추천위원회를 설치하였으며, 그 구성 및 운영은 별도의 사외이사후보추천위원회 규정을 따르고 있습니다.

#### <이사회 규정>

제13조(위원회) ① 이사회는 이사회내위원회로서 다음 각호의 위원회를 상시적으로 운영한다. 위원회의 구성 및 운영 등에 관하여는 별도로 정하는 위원회규정에 의한다.

1. 지배구조및회장후보추천위원회
2. 이사회운영위원회

3. 감사위원회
4. 사외이사후보추천위원회
5. 위험관리위원회
6. 보수위원회
7. 감사위원후보추천위원회
8. 사회책임경영위원회

<사외이사후보추천위원회 규정>

제3조(구성) ① 위원회는 3인 이상 5인 이내의 이사로 구성한다. 이 경우 총 위원의 과반수는 사외이사로 한다. ② 회사는 관련법령에서 정하는 독립성 요건을 갖추고 다양한 분야로부터 금융경력과 전문성을 가진 사외이사가 사외이사후보추천위원회에 포함될 수 있도록 한다.

(1) 사외이사후보추천위원회 구성 현황

구 분	성 명	사외이사 여부	비 고
위원장	성재호		법상 요건 충족함
위 원	박 철	○	
	윤재원	○	
	성재호	○	
	진현덕	○	
	히라카와유키	○	

(2) 사외이사 현황

성명	선임 배경	임기	연임여부및 연임횟수	추천인	회사와의 거래	최대주주 또는 주요주주와의 관계
박철	한국은행 부총재, 리딩투자증권 대표이사를 역임한 금융 경제 경영 분야 전문가로서 관련분야의 총명한 경험과 지식을 갖추고 있고, 전문성과 독립성을 바탕으로 경영진 감시 감독업무를 충실히 수행한 것으로 평가됨. 사외이사로서의 직무공정성, 윤리책임성, 충실성 모두 충족하며, 이사회 구성의 다양성, 신한금융그룹과의 적합성, 경영자문의 실효성 기준 적정함. 2019년도 사외이사 평가에서도 이사회 및 이사회내위원회에 모두 참여하여 적극적으로 의견을 개진하였고 특히 이사회 의장으로서 사외이사를 대표하여 경영활동 감시 및 자문 등 업무를 충실히 수행함으로써 지배구조 및 이사회 운영 안정화에 기여하는 등 사외이사로서 업무수행 능력이 최고 수준으로 평가받은 점 등을 고려할 때, 계속해서 그룹 발전에 기여할 것으로 기대되어 사외이사후보추천위원회 위원장으로서 재선임 추천함	2021.3월 정기주주총회	연임 4회	성재호	없음	해당사항 없음.

박안순	<p>재일동포 사회에서 성공한 동포 기업가이자 오랜 기간 성공적으로 사업을 영위하며 다양한 경영노하우를 체득한 전문경영인으로서 관련분야의 충분한 경험과 지식을 갖추고 있고, 전문성과 독립성을 바탕으로 경영진 감시 감독업무를 충실히 수행한 것으로 평가됨. 사외이사로서의 직무 공정성, 윤리책임성, 충실성 모두 충족하며, 이사회 구성의 다양성, 신한금융그룹과의 적합성, 경영자문의 실효성 기준 적정함. 2019년도 사외이사 평가에서도 이사회 및 이사회 내위원회에 모두 참여하여 다양한 의견을 개진하였고, 특히 이사회 연장자로서 이사회 구성원간 융합을 주도하여 이사회 경영활동 감시 및 자문 등 역할 수행에 기여하는 등 사외이사로서의 책무를 충실히 수행한 것으로 평가받은 점 등을 고려할 때, 계속해서 그룹 발전에 기여할 것으로 기대되어 사외이사후보추천 위원회 위원장으로서 위원회를 대표하여 재선임 추천함</p>	2021.3월 정기주주총회	연임 2회	성재호	없음	해당사항 없음.
변양호	<p>재무부와 재정경제부에서 오랜 기간 공직을 수행한 금융 경제 분야 전문가로써 관련 분야의 충분한 경험과 지식을 갖추고 있어 경영진 감시 감독 업무를 충실히 수행할 것으로 기대됨. 또한 사외이사로서의 직무공정성, 윤리책임성, 충실성, 다양성, 적합성, 실효성 모두 충족한다고 판단되고 민간사모펀드 대표 이사 경력 보유하여 경영전문성도 보유함과 동시에 자본시장 실무 경험 풍부하여 이사회에서 관련 분야에 대한 충실한 자문 역할이 기대되는 등 향후 금융 소비자 보호에 이바지하고 그룹 발전에 기여할 것으로 기대되어 추천함</p>	2021.3월 정기주주총회	해당사항 없음	사외이사후보추 천위원회	없음	해당사항 없음.
성재호	<p>약 25년 이상 법학 교수로 재직 중인 법을 분야 전문가로써, 특히 국제법 분야에서 경제, 환경, 국제기구, 인도법 등에 전문성을 보유하여 관련 분야의 충분한 경험과 지식을 바탕으로 경영진 감시 감독 업무를 충실히 수행할 것으로 기대됨. 또한 사외이사로서의 직무공정성, 윤리책임성, 충실성, 다양성, 적합성, 실효성 모두 충족한다고 판단되고, 국제법 분야의 전문성을 바탕으로 그룹 경영전략의 핵심 축인 글로벌 진출 전략 및 컴플라이언스 분야에 대한 충실한 자문 역할이 기대되며, 그룹사인 신한카드 사외이사 역할을 수행하며 법률 분야 외에 글로벌, 정보보호, 전략 등 여러 분야에 걸쳐 이사회의 의사결정 과정에 충실한 자문 역할을 수행한 것으로 확인되었고, 아울러 신한금융그룹에 대한 이해가 깊어 향후 그룹 발전 및 금융소비자 보호에 기여할 것으로 기대되어 추천함</p>	2021.3월 정기주주총회	해당사항 없음	사외이사후보추 천위원회	없음	해당사항 없음.
윤재원	<p>홍익대학교 경영대학 회계학 전공 교수이자 미국 공인회계사로 다양한 경력과 학식을 갖춘 회계·경영 분야 전문가로서 관련 분야의 충분한 경험과 지식을 갖추고 있어 이사회의 주요 경영 의사결정 과정에 전문적 의견을 제시하고, 전문성과 독립성을 바탕으로 경영진 감시 감독업무를 충실히 수행할 것으로 기대됨. 또한 사외이사로서의 직무 공정성, 윤리책임성, 충실성 모두 충족하는 것으로 판단되고, 이사회 구성의 다양성, 신한금융그룹과의 적합성, 경영자문의 실효성 기준 모두 적정함. 이사회 구성원 중 유일한 여성 사외이사로서 이사회 구성의 성별 다양성을 보완함으로써 이사회가 다양한 시각에서 의사결정을 내릴 수 있도록 기여하고, 또한 후보에 대한 평판조회 결과 회계 및 세무 분야에서 활발하게 활동하며 출중한 역량을 검증 받은 것으로 확인되어 이사회에서 회계 및 세무 자문 활동도 충실히 수행할 것으로 예상되는 등 향후 금융소비자 보호에 이바지하고 그룹 발전에 기여할 것으로 기대되어 사외이사후보추천위원회를 대표하여 추천함</p>	2022.3월 정기주주총회	해당사항 없음	성재호	없음	해당사항 없음.

이윤재	<p>후보자는 경영참여형 사모펀드로부터 경제 및 경영 관련 전문성을 바탕으로 전체 주주들의 의사를 공정하게 대변하여 당사의 사외이사 직무를 책임감 있게 수행할 것으로 기대된다는 사유로 추천을 받았으며, 아울러 사외이사후보 추천위원회 심의 결과 경제기획원, 재정경제원에서 오랜 기간 공직을 수행한 경제 금융 분야 전문가로써 관련 분야의 충분한 경험과 지식을 갖추고 있어 경영진 감시 감독 업무를 충실히 수행할 것으로 기대됨. 또한 사외이사로서의 직무공정성, 윤리책임성, 충실성, 다양성, 적합성, 실효성 모두 충족한다고 판단되고 민간경영컨설팅회사 대표이사 경력 보유하여 경영전문성도 보유함과 동시에 다양한 기업에서의 사외이사 경력 풍부하여 이사회에서 제반 경영현황 전반에 걸쳐 충실한 자문 역할이 기대되는 등 향후 금융소비자 보호에 이바지하고 그룹 발전에 기여할 것으로 기대되어 추천함</p>	2021.3월 정기주주총회	해당사항 없음	사외이사후보추 천위원회	없음	해당사항 없음.
진현덕	<p>재일동포 사회에서 성공한 동포 기업가이자 유통·식음료·레저를 망라하는 복합문화시설 사업을 성공적으로 영위하며 다양한 경영노하우를 체득한 전문경영인이며 더불어 2개 대학에서 경영학 교수로 활동하는 등 관련분야의 충분한 경험과 지식을 갖추고 있어, 이사회의 주요 경영 의사결정 과정에 전문적 의견을 제시하고 전문성과 독립성을 바탕으로 경영진 감시 감독업무를 충실히 수행할 것으로 기대됨. 또한 사외이사로서의 직무공정성, 윤리책임성, 충실성 모두 충족하는 것으로 판단되고, 이사회 구성의 다양성, 신한금융그룹과의 적합성, 경영자문의 실효성 기준 모두 적정함. 아울러 후보에 대한 평판조회 결과 조직 운영 역량과 리더십이 우수한 것으로 확인되고, 경영 분야에 있어 학계에서의 지식과 실무 경험을 조화롭게 발휘하여 이사회 자문 활동도 충실히 수행할 것으로 예상되는 등 향후 금융소비자 보호에 이바지하고 그룹 발전에 기여할 것으로 기대되어 사외이사후보추천위원회를 대표하여 추천함</p>	2022.3월 정기주주총회	해당사항 없음	성재호	없음	해당사항 없음.
최경록	<p>재일동포 사회의 존경을 받는 젊은 경영인이며 경영 분야 전문가로서 관련 분야에 대한 충분한 경험과 지식은 물론 정보기술 분야 전공 및 연구원 재직 경력을 토대로 디지털 관련 우수한 전문성을 갖추고 있고, 이러한 전문성과 독립성을 바탕으로 경영진 감시 감독업무를 충실히 수행한 것으로 평가됨. 사외이사로서의 직무공정성, 윤리책임성, 충실성 모두 충족하며, 이사회 구성의 다양성, 신한금융그룹과의 적합성, 경영자문의 실효성 기준 적정함. 2019년도 사외이사 평가에서도 이사회 및 이사회내위원회에 모두 참여하여 다양한 의견을 개진하였고, 특히 정보기술 관련 분야에 적절한 자문 역할을 담당하는 한편 역동적이고 참신한 시각을 이사회에 제시함으로써 이사회가 다양한 관점에서 효과적인 논의를 수행하고 경영활동 감시 및 자문 등 역할을 충실히 수행할 수 있도록 기여하는 등 사외이사로서의 책무를 충실히 수행한 것으로 평가 받은 점 등을 고려할 때, 계속해서 그룹 발전에 기여할 것으로 기대되어 사외이사후보추천 위원회 위원장으로서 위원회를 대표하여 재선임 추천함</p>	2021.3월 정기주주총회	연임 1회	성재호	없음	해당사항 없음.
히라카와 유키	<p>재일동포 사회에서 성공한 동포 기업가로, 일본 외에도 싱가포르 등 지역에서의 성공적인 사업 영위를 기반으로 다양한 경영노하우를 체득한 경영 및 글로벌 분야 전문가로서 관련분야의 충분한 경험과 지식을 갖추고 있고, 전문성과 독립성을 바탕으로 경영진 감시 감독업무를 충실히 수행한 것으로 평가됨. 사외이사로서의 직무공정성, 윤리책임성, 충실성 모두 충족하며, 이사회 구성의 다양성, 신한금융그룹과의 적합성, 경영자문의 실효성 기준 적정함. 2019년도 사외이사 평가에서도 이사회 및 이사회내위원회에 모두 참여하여 다양한 의견을 개진함으로써 경영활동 감시 및 자문 등 사외이사로서의 책무를 충실히 수행한 것으로 평가받은 점 등을 고려할 때, 계속해서 그룹 발전에 기여할 것으로 기대되어 사외이사후보추천위원회 위원장으로서 위원회를 대표하여 재선임 추천함</p>	2021.3월 정기주주총회	연임 4회	성재호	없음	해당사항 없음.

허용력	유수의 글로벌 금융회사 및 홍콩 중앙은행에서 투자은행 업무를 총괄한 글로벌 금융 경영 분야 전문가로써 관련 분야의 충분한 경험과 지식을 갖추고 있어 경영진 감시 감독 업무를 충실히 수행할 것으로 기대됨. 또한 사외이사로서의 직무공정성, 윤리책임성, 충실성, 다양성, 적합성, 실효성 모두 충족한다고 판단되고, 글로벌IB 분야 최고 전문가이자 더불어 민간경영전략컨설팅회사 대표이사 경력 보유하여 이사회에서 제반 경영현황 전반, 특히 글로벌 자본시장 확장 정책에 충실한 자문 역량이 기대되는 등 향후 금융소비자 보호에 이바지하고 그룹 발전에 기여할 것으로 기대되어 추천함	2021.3월 정기주주총회	해당사항 없음	사외이사후보추 천위원회	없음	해당사항 없음.
-----	---	-------------------	------------	-----------------	----	----------

(주1) 사외이사의 이력에 대해서는 'VIII.임원 및 직원 등에 관한 사항'을 참조하시기 바랍니다.

(주2) 사외이사 후보 추천/선임과정 및 후보 선정 관련 내부 지침은 신한금융지주회사 홈페이지에 공시된 '사외이사 후보 추천내역 공시' 및 '2019/2020 지배구조 및 보수체계 연차보고서'를 참조하시기 바랍니다.

(주3) 사외이사의 업무지원 조직: 이사회 사무국 (담당자: 심지훈 국장 ☎02-6360-3088)

### 마. 사외이사의 전문성

당사는 이사회 및 이사회 내의 위원회의 원활한 활동을 보좌하고, 이사(사외이사 포함)에 대한 제반 업무 지원을 목적으로 사무국장과 2명의 책임자급 직원으로 구성된 '이사회사무국'을 운영 중에 있습니다.

이사회사무국은 다음 각호의 업무를 수행하고 있으며, 공시대상기간 중 사외이사를 대상으로 실시한 교육의 내용은 아래와 같습니다.

- 1) 이사회 등의 회의 소집 및 진행 등을 위한 실무 지원
- 2) 이사회 등의 회의내용 기록 유지
- 3) 이사회 등의 연간운영계획 수립 지원
- 4) 사외이사에 대한 회사관련 정보 제공
- 5) 사외이사의 직무수행에 필요한 요청 사항에 대한 지원
- 6) 이사 연수프로그램의 개발/소개 및 실무 지원
- 7) 신임이사의 직무수행에 관한 연수 실시
- 8) 이사회 및 이사의 각종 법규준수를 위한 지원
- 9) 기타 이사회 등의 지시사항 처리

### <사외이사의 교육현황>

사외이사 성명	박철	이만우	히라카와 유키	필립 에이브릴	이성량	박안순	주재성	김화남	박병대	최경복
2018-1. 교육·연수 일시 및 내용	- 일시: 2018.5.18 (1시간, 신임사외이사 오리엔테이션) - 내용: 2018년 사업계획 및 재무계획, 사외이사 관련 주요 사항 안내, 지분공시 및 공정공시 연수									
사외이사별 참석여부 (불참사유)	(비대상)	(비대상)	(비대상)	(비대상)	(비대상)	(비대상)	(비대상)	참석	참석	참석
2018-2. 교육·연수 일시 및 내용	- 일시: 2018.5.18 (3시간, 국외거주 사외이사 워크숍) - 내용: 신한금융그룹 현황 및 디지털 전략 공유, 글로벌 핀테크 사례 토론 (일본, 싱가포르 등)									
사외이사별 참석여부 (불참사유)	(비대상)	(비대상)	참석	불참	(비대상)	참석	(비대상)	참석	(비대상)	참석
2018-3. 교육·연수 일시 및 내용	- 일시: 2018.6.5 (2시간, 외부세미나) - 내용: 선진 기업지배구조와 감사위원회의 역할, 감사위원회 운영 모범규준 주요내용 등(EY한영 회계법인 세미나)									
사외이사별 참석여부 (불참사유)	(비대상)	참석	(비대상)	(비대상)	(비대상)	(비대상)	(비대상)	(비대상)	(비대상)	(비대상)

2018-4. 교육·연수 일시 및 내용		- 일시: 2018.6.12 (3시간, 외부세미나) - 내용: 외부감사법 전부 개정에 따른 재무보고에 대한 감사위원회의 역할과 책임(상정KPMG ACI 세미나)									
사외이사별 참석여부 (불참사유)	(비대상)	참석	(비대상)	(비대상)	참석	(비대상)	(비대상)	(비대상)	(비대상)	(비대상)	(비대상)
2018-5. 교육·연수 일시 및 내용		- 일시: 2018.8.20 (2시간, 외부세미나) - 내용: 한국회계학회 보험회계 워크숍									
사외이사별 참석여부 (불참사유)	(비대상)	참석	(비대상)	(비대상)	(비대상)	(비대상)	(비대상)	(비대상)	(비대상)	(비대상)	(비대상)
2018-6. 교육·연수 일시 및 내용		- 일시: 2018.10.17 (2시간, 이사회워크숍) - 내용: 2019년 경제·금융시장 전망/ 금융업권별 전망 및 주요 이슈(신한지주 미래전략연구소, 신한금융투자 리서치센터) 2019년 경영계획 수립 방향 및 경영계획 관련 토론									
사외이사별 참석여부 (불참사유)	참석	참석	참석	참석	참석	참석	참석	참석	참석	참석	참석
2018-7. 교육·연수 일시 및 내용		- 일시: 2018.10.31 (1시간, 리스크관리 내부연수) - 내용: 글로벌 변동성 확대에 따른 주요 잠재리스크·규제환경 변화									
사외이사별 참석여부 (불참사유)	참석	참석	참석	참석	참석	참석	참석	참석	참석	참석	참석
2018-8. 교육·연수 일시 및 내용		- 일시: 2018.11.14 (2시간, 글로벌 이사회워크숍) - 내용: 베트남 금융시장 및 경제 전망 / 글로벌 경영전략 및 베트남 금융한류 브랜드 전략									
사외이사별 참석여부 (불참사유)	참석	참석	참석	불참	참석	불참	참석	불참	불참	불참	참석
2018-9. 교육·연수 일시 및 내용		- 일시: 2018.12.11 (1시간, 위험관리위원회 내부교육) - 내용: 부동산 시장 동향 및 전망									
사외이사별 참석여부 (불참사유)	참석	(비대상)	(비대상)	참석	(비대상)	(비대상)	참석	(비대상)	(비대상)	(비대상)	참석
2018-10. 교육·연수 일시 및 내용		- 일시: 2018.12.12 (1시간, 이사회세미나) - 내용: 국내외 자금세탁방지 및 경제제재 규제의 최근 동향 (강사: 김&장법률사무소 정영기 변호사)									
사외이사별 참석여부 (불참사유)	참석	참석	참석	참석	참석	참석	참석	참석	참석	불참	참석
2018-11. 교육·연수 일시 및 내용		- 일시: 2018.12.21 (1시간, 이사회세미나) - 내용: 북한 정치·경제의 이해와 금융의 역할(강사: 서강대학교 김영수 정치외교학과 교수)									
사외이사별 참석여부 (불참사유)	참석	참석	참석	참석	참석	참석	참석	참석	참석	참석	참석
사외이사 성명	박철	이만우	히라카와 유기	필립 에이브릴	박안순	김화남	최경록	이윤재	변양호	허용학	성재호
2019-1. 교육·연수 일시 및 내용		- 일시: 2019.4.8 (3시간, 신입사외이사 오리엔테이션) - 내용: 2019년 사업계획 및 재무계획, 사외이사 관련 주요 사항 안내, 지분공시 및 공정공시 연수									
사외이사별 참석여부 (불참사유)	(비대상)	(비대상)	(비대상)	(비대상)	(비대상)	(비대상)	(비대상)	참석	참석	참석	참석
2019-2. 교육·연수 일시 및 내용		- 일시: 2019.5.14 (2.5시간, 외부세미나) - 내용: 新외부감사법 도입 원년, 감사위원회의 과제와 역할수행방안(상정KPMG 주관)									
사외이사별 참석여부 (불참사유)	(비대상)	참석	(비대상)	(비대상)	(비대상)	(비대상)	(비대상)	불참	(비대상)	(비대상)	참석
2019-3. 교육·연수 일시 및 내용		- 일시: 2019.10.10 (2시간, 이사회워크숍) - 내용: "외부(투자자)시각에서 보는 2020년 한국경제 전망과 신한금융그룹"(모건스탠리 석준 상무)									
사외이사별 참석여부 (불참사유)	참석	참석	참석	참석	불참	불참	참석	참석	불참	참석	참석
2019-4. 교육·연수 일시 및 내용		- 일시: 2019.10.11 (3시간, 이사회워크숍) - 내용: 거시환경 및 업권별 전망 및 Q&A (신한금융투자 미래전략연구소, 신한금융투자 리서치센터)									
사외이사별 참석여부 (불참사유)	참석	참석	참석	참석	참석	불참	참석	참석	참석	참석	참석

2019-5. 교육·연수 일시 및 내용	- 일시: 2019.10.31 (1시간, 감사위원회 내부교육) - 내용 : 내부회계관리제도의 평가 및 모범기준 교육 (정인회계법인 위설향 상무)										
사외이사별 참석여부 (불참사유)	(비대상)	참석	(비대상)	(비대상)	(비대상)	(비대상)	(비대상)	참석	(비대상)	(비대상)	참석
2019-6. 교육·연수 일시 및 내용	- 일시: 2019.11.14 (1시간, 위험관리위원회 내부교육) - 내용 : 바젤3 규제개혁에 따른 그룹 영향도 및 대응 로드맵										
사외이사별 참석여부 (불참사유)	(비대상)	(비대상)	(비대상)	참석	(비대상)	(비대상)	참석	(비대상)	참석	참석	(비대상)
2019-7. 교육·연수 일시 및 내용	- 일시: 2019.12.13 (1시간, 위험관리위원회 내부교육) - 내용 : 신용리스크의 이해										
사외이사별 참석여부 (불참사유)	(비대상)	(비대상)	(비대상)	참석	(비대상)	(비대상)	참석	(비대상)	참석	참석	(비대상)

사외이사 성명	박철	히라카와 유키	박안순	최경록	이운재	변양호	허용학	성재호	진현덕	윤재원	
2020-1. 교육·연수 일시 및 내용	- 일시: 2020.4.23 (3시간, 신임사외이사 오리엔테이션) - 내용: 2020년 사업계획 및 재무계획, 사외이사 관련 주요 사항 안내, 지분공시 및 공정공시 연수										
사외이사별 참석여부 (불참사유)	(비대상)	(비대상)	(비대상)	(비대상)	(비대상)	(비대상)	(비대상)	(비대상)	참석	참석	
2020-2. 교육·연수 일시 및 내용	- 일시: 2020.7.24 (3시간, 외부세미나) - 내용 : 제6회 삼정KPMG Audit Committee Institute(삼정KPMG 주관)										
사외이사별 참석여부 (불참사유)	(비대상)	(비대상)	(비대상)	(비대상)	참석	(비대상)	(비대상)	참석	(비대상)	참석	
2020-3. 교육·연수 일시 및 내용	- 일시: 2020.10.06 (2시간, 이사회워크숍) - 내용 : "2021년 경제전망 발표(미래전략연구소 이건축 소장)										
사외이사별 참석여부 (불참사유)	참석	참석	참석	참석	참석	참석	참석	참석	참석	참석	
2020-4. 교육·연수 일시 및 내용	- 일시: 2020.10.06 (1시간, 이사회워크숍) - 내용 : "주가흐름 및 Valuation 제고 방안(크레디트스위스)										
사외이사별 참석여부 (불참사유)	참석	참석	참석	참석	참석	참석	참석	참석	참석	참석	
2020-5. 교육·연수 일시 및 내용	- 일시: 2020.09.02 (4시간, 사회적임경영위원회 워크숍) - 내용 : 기후변화(TCFD) 트렌드(UNEP FI 한국대표 임대웅) 글로벌 ESG 트렌드 및 이해관계자와의 대응전략(MORROW SODALI)										
사외이사별 참석여부 (불참사유)	(비대상)	(비대상)	(비대상)	참석	참석	참석	(비대상)	(비대상)	(비대상)	참석	
2020-6. 교육·연수 일시 및 내용	- 일시: 2020.10.06 (3시간, 이사회워크숍) - 내용 : "2021년 경제전망 발표(미래전략연구소 이건축 소장) "주가흐름 및 Valuation 제고 방안(크레디트스위스 xx)										
사외이사별 참석여부 (불참사유)	참석	참석	참석	참석	참석	참석	참석	참석	참석	참석	
2020-7. 교육·연수 일시 및 내용	- 일시: 2020.11.12 (1시간, ESG 연수) - 내용 : 지속가능경영과 ESG의 전략적 활용(고려대 경영대학 이재혁 교수)										
사외이사별 참석여부 (불참사유)	참석	참석	참석	참석	참석	참석	참석	참석	참석	참석	
2020-8. 교육·연수 일시 및 내용	- 일시: 2020.11.12 (1시간, 위험관리위원회 내부교육) - 내용 : '시장리스크 위험가중자산(RWA) 산출 및 바젤3 시장리스크(FRTB)'										
사외이사별 참석여부 (불참사유)	참석	(비대상)	(비대상)	(비대상)	(비대상)	참석	참석	(비대상)	(비대상)	(비대상)	
2020-9. 교육·연수 일시 및 내용	- 일시: 2020.11.13 (1시간, 준법교육 연수) - 내용 : 자금세탁방지제도 교육(에이블컨설팅 이창주 대표)										
사외이사별 참석여부 (불참사유)	참석	참석	참석	참석	참석	참석	참석	참석	참석	참석	
2020-10. 교육·연수 일시 및 내용	- 일시: 2020.12.10 (1시간, 위험관리위원회 내부교육) - 내용 : ESG 리스크관리(리스크관리팀 김수혁 차장)										
사외이사별 참석여부 (불참사유)	참석	(비대상)	(비대상)	(비대상)	(비대상)	참석	참석	(비대상)	(비대상)	(비대상)	

## 2. 감사제도에 관한 사항

### 가. 감사위원회에 관한 사항

#### (1) 감사위원의 인적사항 및 사외이사 여부

(기준일 : 2020년 12월 31일 )

성명	사외이사 여부	경력	회계·재무전문가 관련		
			해당 여부	전문가 유형	관련 경력
윤재원	예	<ul style="list-style-type: none"> <li>· 미국공인회계사(1999)</li> <li>· 고려대학교대학원 경영학(회계) 석/박사</li> <li>· 홍익대학교 경영대학 교수 (2004~현재)</li> <li>· 조세심판원 비상임심판관(2013~2019)</li> <li>· 기획재정부 세제발전심의위원 (2017~현재)</li> <li>· 한국세무학회 부회장 (2017~현재)</li> <li>· 국세청 국세행정개혁위원 (2018~현재)</li> <li>· 한국거래소 기업심사위원 (2018~현재)</li> <li>· 한국회계학회 보험회계분과위원장 (2018~현재)</li> </ul>	예	<ul style="list-style-type: none"> <li>1) 회계사</li> <li>2) 회계·재무분야 학위보유자</li> </ul>	<ul style="list-style-type: none"> <li>- AICPA 자격 보유 중이나, 회계법인 근무 경력은 없음.</li> <li>- 홍익대학교 경영대학 회계전공 교수로 17년간 재임</li> </ul>
이운재	예	<ul style="list-style-type: none"> <li>· 미국 스탠포드대학교 경영대학원 MBA(1982~1984)</li> <li>· 경제기획원 예산실 과장(1980.9~1991.4)</li> <li>· 경제기획원 대외조정실 통상담당 국장(1991.4~1994.5)</li> <li>· 대통령 재정경제비서관 (1998.6~ 1999.6)</li> <li>· 코레이(KorEI) 대표 (2001.7 ~ 2010.7)*</li> </ul>	예	<ul style="list-style-type: none"> <li>4) 금융기관/정부/증권유관기관 등 경력자</li> </ul>	<ul style="list-style-type: none"> <li>- 경제기획원 예산실 과장(1980.9~1991.4)</li> </ul>
성재호	예	<ul style="list-style-type: none"> <li>· 성균관대학교 법학 박사</li> <li>· 성균관대학교 법학전문대학원 교수(2009.3~현재)</li> <li>· 세계국제법협회 한국회장(2016.1~현재)</li> </ul>	-	-	-

#### (2) 감사위원의 독립성

구 분	내 용	비 고
감사위원회 설치 여부	2001.09.01 감사위원회 설치	-
구 성 방 법	3인 이상 5인 이내의 이사로 구성	-

(가) 회사는 금융회사의 지배구조에 관한 법률에서 정한 감사위원회를 둔다.

(나) 감사위원회의 위원후보는 사외이사 전원으로 구성된 감사위원후보추천위원회에서 추천한다. 이 경우 감사위원후보추천위원회는 재적위원 3분의 2 이상의 찬성으로 의결한다.

(다) 감사위원회는 3인 이상 5인 이내의 이사로 구성하고, 총위원의 3분의 2 이상은 사외이사로 한다. 위원 중 1인 이상은 금융회사의 지배구조에 관한 법률 시행령 제16조에서 정하는 회계 또는 재무 전문가로 한다.

(라) 감사위원회는 그 결의로 사외이사인 위원 중 1인을 위원장으로 선임한다.

선출기준의 주요내용	선출기준의 충족여부	관련법령 등
- 3명 이상의 이사로 구성	충족 (3명)	상법 제415조의2 제2항 등
- 사외이사가 위원의 3분의2 이상	충족 (전원 사외이사)	



- 위원 중 1명 이상은 회계 또는 재무전문가	총족 (윤재원 이사, 이윤재 이사 2인)	상법 제542조의11 제2항 등
- 감사위원회의 대표는 사외이사	총족 (윤재원 이사)	
- 사외이사 1명 이상에 대해서 분리 선임	총족 (성재호 이사)	금융회사의 지배구조법 제19조 제5항

### (3) 감사위원회의 활동

개최일자	의안내용	가결 여부	이사의 성명			
			이만우 (출석률: 100%)	이윤재 (출석률: 100%)	성재호 (출석률: 100%)	윤재원 (출석률: 100%)
			찬 반 여부			
2020.02.04	1. 자회사 등의 비감사 계약 추인의 건	가결	찬성	찬성	찬성	선임 전
	2. 2020년도 감사팀장 업무성과 목표의 건	가결	찬성	찬성	찬성	선임 전
	3. 자회사 등의 감사계약 승인의 건	가결	찬성	찬성	찬성	선임 전
	<보고 및 심의사항> 1) 2020년도 자회사 감사계획 점검 보고 2) 2020년도 감사팀 예산 계획 및 2019년도 집행 실적 보고 3) 감사업무 관련 보고 4) 자회사 감사위원회 개최 현황 보고 5) 2020년도 상근감사위원 성과평가 체계 보고 6) 그룹 준법감사인 2019년도 활동 내용 및 2020년도 업무 계획 보고 7) 2020년도 준법지원팀 예산 계획 및 2019년도 집행 실적 보고	보고	출석	출석	출석	선임 전
2020.02.20	<보고 및 심의사항> 1) 외부감사인과의 커뮤니케이션	보고	출석	출석	출석	선임 전
2020.03.04	1. 제19기 결산 회계감사 결과의 건	가결	찬성	찬성	찬성	선임전
	2. 2019년도 재무보고내부통제 운영실태 평가의 건	가결	찬성	찬성	찬성	선임전
	3. 회사 및 자회사 등의 감사계약 승인의 건	가결	찬성	찬성	찬성	선임전
	4. 자회사 등의 비감사 계약 추인의 건	가결	찬성	찬성	찬성	선임전
	5. 내부감시장치 가동현황에 대한 평가의건의 건	가결	찬성	찬성	찬성	선임전
	<보고 및 심의사항> 1) 2019년도 경영진의 재무보고내부통제 운영실태 보고 2) 2019년도 공시정책 수립 및 집행을 적정성 검토 보고 3) 감사업무 추진실적 보고 4) 자금세탁방지업무 감사 결과 보고 5) 감사위원회 활동 평가 보고 6) 2019년도 외부감사인의 재무제표 감사 결과 보고 7) 2019년도 외부감사인의 재무보고내부통제 평가 보고	보고	출석	출석	출석	선임전
2020.03.05	1. 제19기 정기주주총회 부의안에 대한 의견진술의 건	가결	찬성	찬성	찬성	선임전
2020.03.26	1. 감사위원회 위원장 선임 및 권한 위임의 건	가결	퇴임	찬성	찬성	찬성
	2. 자회사 등의 비감사 계약 추인의 건	가결	퇴임	찬성	찬성	찬성
2020.05.08	1. 2020년도 자회사 상근감사위원 성과평가 기준(案)의 건	가결	퇴임	찬성	찬성	찬성
	<보고 및 심의사항> 1) 2019년도 외부감사인의 재무보고내부통제 감사 결과 보고 2) 감사업무 관련 보고 3) 자회사 감사위원회 개최 현황 보고 4) 외부감사인과의 커뮤니케이션	보고	퇴임	출석	출석	출석

2020.05.20	1. 재무보고내부통제규정 개정 승인의 건	수정 가 결	퇴임	찬성	찬성	찬성
	<보고 및 심의사항> 1) 2020년도 내부회계관리제도 운영 계획 보고 2) 내부통제시스템 운영의 적정성 검토 보고 3) 2019년도 외부감사인의 감사활동에 대한 평가 보고 4) 2020년 외부감사인의 감사 업무 계획 보고 5) 2020년 1분기 외부감사인의 재무제표 검토 결과 보고	보고	퇴임	출석	출석	출석
2020.05.22	1. 외부감사인과 회사의 비감사계약 승인의 건	가결	퇴임	찬성	찬성	찬성
2020.08.12	1. 자회사 등의 감사 계약 추진의 건	가결	퇴임	찬성	찬성	찬성
	2. 자회사 등의 감사 계약 승인의 건	가결	퇴임	찬성	찬성	찬성
2020.08.12	<보고 및 심의사항> 1) 2020년도 상반기 감사업무 추진 실적 보고 2) 2020년도 상반기 그룹준법감시인 활동 결과 보고 3) 감사업무 관련 보고 4) 자회사 감사위원회 개최 현황 보고 5) 2020년 상반기 외부감사인의 재무제표 검토 결과 보고	보고	퇴임	출석	출석	출석
	1. 자회사 등의 감사 및 비감사 계약 추진의 건	가결	퇴임	찬성	찬성	찬성
2020.11.12	<보고 및 심의사항> 1) 2020년 경영진의 내부회계관리제도 중간평가 결과 보고 2) 감사업무 관련 보고 3) 자회사 감사위원회 개최 현황 보고 4) 2021년 그룹 외부감사계약 진행 보고 5) 2020년 3분기 외부감사인의 재무제표 검토 결과 보고	보고	퇴임	출석	출석	출석
	1. 2020년도 감사팀장 업무성과평가의 건	가결	퇴임	찬성	찬성	찬성
2020.12.10	2. 회사 및 자회사 등의 감사계약 승인의 건	가결	퇴임	찬성	찬성	찬성
	<보고 및 심의사항> 1) 내부감사부서의 내부회계관리제도 운영실태 중간 평가 보고	보고	퇴임	출석	출석	출석
2020.12.17	1. 감사팀장 임면 동의의 건	가결	퇴임	찬성	찬성	찬성
2020.12.29	1. 2021년 감사계획 승인의 건	가결	퇴임	찬성	찬성	찬성
	2. 2020년도 자회사 상근감사위원 성과평가의 건	가결	퇴임	찬성	찬성	찬성
2020.12.29	<보고 및 심의사항> 1) 외부감사인의 내부회계관리제도 중간 평가 보고 등	보고	퇴임	출석	출석	출석

#### (4) 교육실시 계획

연초 계획했던 2020년 감사위원회에 대한 내부회계관리제도 교육을 2020년 5월 20일 외부전문가 초청하여 실시하였습니다.

#### (5) 감사위원회 교육실시 현황

교육일자	교육실시주체	참석 감사위원	불참시 사유	주요 교육내용
2016년 11월 11일	상정KPMG Audit Committee 교육 (외부교육)	이만우, 이상경, 이성량	-	<감사위원회의 역할과 책임> 1) 회계투명성 향상을 위한 법적 개선 노력 2) 감사위원회 운용 측면의 실효성 개선 과제
2017년 09월 21일	상정KPMG Audit Committee 교육 (외부교육)	이만우, 이성량	-	감사기구 법제도 환경, 감사위원회 Best Practice 연구 및 감사기구 운영방안

2017년 12월 06일	상정KPMG Audit Committee 교육 (외부교육)	이만우	-	기업지배구조, 감사위원회 제도/운영/활동방안
2018년 06월 05일	EY한영회계법인 세미나 (외부교육)	이만우	-	선진적인 기업지배구조와 감사위원회의 역할, 감사위원회 운영 모범규준 주 요내용, 감사위원회 운영 모범사례-국내외비교 (EY한영회계법인 세미나)
2018년 06월 12일	상정KPMG Audit Committee 교육 (외부교육)	이만우, 이성량	-	외부감사법 전부 개정에 따른 재무보고에 대한 감사위원회의 역할과 책임 (상정KPMG ACI 세미나)
2018년 08월 20일	한국보충학회 워크숍 (외부교육)	이만우	-	IFRS17 시행과 감독회계 및 법인세법 이슈
2018년 12월 12일	김&장법률사무소 (외부교육)	이만우, 이성량, 주재성	박병대 이사 불참	국내외 자금세탁방지 및 경제제재 규제의 최근 동향
2019년 05월 08일	내부교육	이만우, 이윤재, 성재호	-	내부회계관리제도 교육
2019년 05월 14일	상정KPMG Audit Committee 교육 (외부교육)	이만우, 성재호	-	신외부감사법 도입에 따른 감사위원회 활동 변화 방향
2019년 10월 31일	정인회계법인 내부회계관리제도 교 육 (외부교육)	이만우, 이윤재, 성재호	-	개정된 내부회계관리제도 모범규준 등의 내용 교육
2020년 05월 20일	정인회계법인 내부회계관리제도 교 육(외부교육)	윤재원, 이윤재, 성재호	-	내부회계관리제도 관련 규제 및 최신 감사 지적사항 교육
2020년 07월 24일	상정KPMG Audit Committee 교육 (외부교육)	윤재원, 이윤재, 성재호	-	감사위원회 활동 사례와 시사점

## (6) 감사위원회 지원조직 현황

부서(팀)명	직원수(명)	직위(근속연수)	주요 활동내역
감사팀	6	본부장 1명 (3.0년) 부부장 2명 (평균 6.5년) 차과장 3명(회계사 1명 포함) (평균 6.8년)	1. 지주회사 및 자회사 감사 2. 외부감사인 선정 및 관리 3. 결산감사 및 재무보고내부통제 평 가 4. 내부통제시스템 평가 5. 자금세탁방지업무 감사 6. 공시정책 점검

(주) 근속연수는 그룹사 해당 직무 경력 포함 기준임

## 나. 준법지원인에 관한 사항

### (1) 준법지원인 인적사항

성명	성별	출생년월	직위	등기임원 여부	상근 여부	주요경력	재직기간	임기 만료일
황호민	남	64.03.04	상무	미등기임원	상근	<ul style="list-style-type: none"> <li>• 한국외국어대학교 법학과 졸업</li> <li>• 신한은행 신한문화실장 (2012.07~2015.07)</li> <li>• 신한은행 남부법원지점장 (2015.07~2016.12)</li> <li>• 신한은행 잠실남지점장 (2017.01~2018.12)</li> <li>• 신한금융지주회사 준법감시인(2019.01~현재)</li> </ul>	2019.01.01~현재	2020.12.31

(주) 상기 표는 2020년 12월 말 기준이며 제출일 현재 상기 준법지원인 부사장 직위로 임기만료일은 2022.12.31임

**(2) 준법지원인 등의 주요 활동내역 및 그 처리결과**

점검일시	주요 내용	점검 결과
수시	일상업무에 대한 법규준수측면 사전검토	적정함
매월	월별 부서별 법규준수이행 여부 점검	적정함
분기	그룹사간 내부거래 점검	적정함
분기	그룹준법감시인협의회 및 그룹준법감시실무자협의회	적정함
반기	내부통제위원회	적정함

**(3) 준법지원인 지원조직 현황**

부서(팀)명	직원수(명)	직위(근속연수)	주요 활동내역
준법지원팀	7	부부장(변호사 1명 포함): 4명 (평균 9.4년) 차장: 1명 (5년) 과장: 1명 (4.5년) 변호사: 1명 (6.2년)	- 법규준수 측면 내부통제 모니터링 - 법무업무 지원 - 임직원 윤리준법 의식 강화활동(법규준수 교육 등) - 내부통제위원회 운영 등

(주) 근속연수는 그룹사 해당 직무 경력 포함 기준임

**3. 주주의 의결권 행사에 관한 사항**

**가. 투표제도**

**(1) 집중투표제의 채택여부**

집중투표제와 관련하여 정관에 특별히 정한 바가 없음.

**(2) 서면투표제 채택여부**

『서면에 의한 의결권의 행사(정관 제34조)』 ①주주총회의 소집을 결정하기 위한 이사회 의결에서 서면결의를 하기로 결정하는 경우에는, 주주는 총회에 출석하지 아니하고 서면에 의하여 의결권을 행사할 수 있다. ②회사는 제1항의 경우 총회의 소집통지서에 주주의 의결권 행사에 필요한 서면과 참고자료를 첨부하여야 한다. ③서면에 의하여 의결권을 행사하고자 하는 주주는 제2항의 서면에 필요한 사항을 기재하여, 총회일의 전일까지 회사에 제출하여야 한다.

**(3) 전자투표제의 채택여부**

제18기 정기주주총회부터 전자투표제도를 채택하여 활용하였습니다. 당사는 『상법』 제368조의4에 따른 전자투표제도의 관리업무를 한국예탁결제원에 위탁하여, 주주들이 주주총회에 참석하지 아니하고 전자투표방식으로 의결권을 행사할 수 있도록 했습니다.

## VII. 주주에 관한 사항

### 1. 최대주주 및 그 특수관계인의 주식소유 현황

2020년 12월 말 현재 당사의 최대주주는 국민연금공단입니다. 국민연금공단의 주식소유현황은 다음과 같습니다.

(기준일 : 2020년 12월 31일 )

(단위 : 주, %)

성명	관계	주식의 종류	소유주식수 및 지분율				비고
			기 초		기 말		
			주식수	지분율	주식수	지분율	
국민연금공단	본인및특별관계자	의결권 있는 보통주	47,063,799	9.92	50,666,140	9.81	-
국민연금공단	본인및특별관계자	의결권 없는 우선주	0	0	0	0	-
계		의결권 있는 보통주	47,063,799	9.92	50,666,140	9.81	-
		의결권 없는 우선주	0	0	0	0	-

(주1) 지분율은 소수점 셋째자리에서 반올림

(주2) 기말 국민연금공단의 소유주식수 및 지분율은 2020년 말 기준 주주명부 내용에 따른 것임.

### 2. 최대주주의 주요경력 및 개요

#### (1) 법인 또는 단체의 기본정보

명칭	출자자수 (명)	대표이사 (대표조합원)		최대주주 (최대출자자)	
		성명	지분(%)	성명	지분(%)
국민연금공단	-	김용진	-	-	-

#### (2) 최대주주(법인 또는 단체)의 최근 결산기 재무현황

(단위 : 백만원)

구분	2019년 말
자산총계	238,879
부채총계	473,082
자본총계	-234,203
매출액	23,453,597
영업이익	-13,712
당기순이익	-34,860

주) 2019 사업연도 고유사업 기준

#### <국민연금공단 개요>

- 국민연금공단은 국민연금법에 의거하여 1987년 9월 18일에 설립되었으며, 국민연금을 운영, 관리하는 준정부기관으로 주요업무로는 국민연금 가입자의 이력 관리, 연금보험료 징수, 연금급여 지급, 기금운용, 가입자와 연금 수급권자를 위한 복지사

업 실시 등입니다.

- 2020년 10월 말 기준 지역 및 사업장가입자 등을 포함한 총 연금가입자는 약 2,218만명이며, 기금적립금 규모는 2020년 12월말 기준 약 833.7조원입니다.

#### <국민연금공단 주요연혁>

- 1987년 09월 국민연금관리공단 설립
- 1988년 01월 국민연금제도 실시(10인 이상 사업장)
- 1999년 11월 기금운용본부 설치
- 2007년 07월 '국민연금공단'으로 명칭 변경
- 2014년 07월 기초연금 사업 수행
- 2015년 12월 전 국민 대상 노후준비서비스 시행

#### <국민연금공단 경영진 현황 (2021년 01월 13일 기준)>

- 김용진 이사장 : 성균관대 교육학과  
한국개발연구원 국제정책대학원 정책학과  
한국동서발전 (주) 대표이사, 기획재정부 제2차관  
서울대 사회복지학과 겸임교수
- 박정배 이사 : 한국외대 일본어과동경대 사회학 석사, 가천대 보건학 박사  
보건복지부 연금정책과 서기관  
보건복지부 건강정책과장  
식품의약품안전처 부산지방식약청장
- 김정학 이사 : 충북대학교 영어영문학과  
국민연금공단 강서지사장, 양천지사장  
국민연금공단 국민소통실장국민연금공단 대전세종지역본부장
- 박양숙 이사 : 성균관대학교 역사교육학과고려대학교 노동법학 석사  
서울시립대학교 사회복지학 박사 수료서울특별시의회 의원  
(제8,9대 / 보건복지위원장)  
서울특별시 정무수석  
대통령직속 국가균형발전위원회 전문위원
- 안효준 이사 : 부산대 경영학과, 오스트레일리아경영대학원 MBA  
교보약사자산운용 CEO, BNK투자증권 대표이사, BNK금융지주 사장

#### <국민연금공단 사업현황>

- 가입자에 대한 기록의 관리 및 유지
- 연금보험료의 부과
- 급여의 결정 및 지급
- 노후설계 상담, 소득활동 지원 및 자금의 대여
- 복지시설의 설치·운영 등 복지증진 사업
- 기금증식을 위한 자금의 대여사업
- 국민연금법 또는 다른 법령에 따라 위탁받은 사항
- 그 밖의 국민연금사업에 관하여 보건복지부장관이 위탁하는 사항
- 국민연금기금의 관리 및 운영

※ 국민연금공단에 관한 상기 내용 및 기타 자세한 사항은 국민연금공단 홈페이지 (<http://www.nps.or.kr>)를 참고하시기 바랍니다.

### 3. 최대주주의 최대주주(법인 또는 단체)의 개요

해당사항 없음

### 4. 최대주주 변동현황

당사는 공시대상기간 중 최대주주가 변동되었던 경우가 없습니다.

### 5. 주식의 분포

#### 가. 5% 이상 주주의 주식소유 현황

(기준일 : 2020년 12월 31일 )

(단위 : 주)

구분	주주명	소유주식수	지분율	비고
5% 이상 주주	국민연금공단	50,666,140	9.81%	(주5)
	BlackRock Fund Advisors	29,063,012	5.63%	(주4)
우리사주조합		24,788,139	4.80%	(주3)

(주1) 지분율은 소수점 셋째자리에서 반올림하여 산출함.

(주2) 지분율은 보통주 발행주식총수 516,599,554주 대비 기준임.

(주3) 우리사주조합의 소유주식수는 조합원계정 소유주식수 24,680,673주와 조합계정 107,466주를 합산한 수량임.

(주4) BlackRock Fund Advisors가 2018년 09월 27일 공시한 '주식 등의 대량보유상황보고서' 참고

(주5) 2020년말 주주명부 기준임

#### 나. 소액주주 현황

(기준일 : 2020년 12월 31일 )

(단위 : 주)

구분	주주			소유주식			비고
	소액 주주수	전체 주주수	비율 (%)	소액 주식수	총발행 주식수	비율 (%)	
소액주주	184,970	185,030	99.97	346,450,320	516,599,554	67.06	-

(주) 소액주주는 보통주 발행주식총수의 1%에 미달하는 주식수를 소유한 주주임.

#### 다. 우리사주조합 주식소유현황

##### (1) 우리사주조합 주식보유내역

(2020년 12월 31일 기준)

(단위 : 주)

주식의 종류	기초잔고 (2020.01.01)	증가	감소	기말잔고 (2020.12.31)
조합원계정(보통주)	24,086,717	4,416,990	3,823,034	24,680,673
조합계정(보통주)	165,585	30,846	88,965	107,466
합계	24,252,302	4,447,836	3,911,999	24,788,139

##### (2) 회사별 보유내역(조합원계정)

(2020년 12월 31일 기준)

(단위 : 주)

회사	주식수
신한금융지주회사	279,658
신한은행	18,767,050
신한카드	3,403,461
신한금융투자	996,620
신한생명보험	682,931
오렌지라이프	30,769
신한캐피탈	172,820
신한비엔피파리바자산운용	110,291
신한저축은행	21,583
신한DS	38,568
신한아이타스	130,716
신한신용정보	9,742
신한대체투자운용	6,399
신한리츠운용	9,275
신한에이아이	8,399
(주) 기타	12,391
합 계	24,680,673

(주) 카디프생명 등 우리사주조합 자격 유지 보유 건임.

## 6. 주식사무

정관상 신주인수권의 내용	(주1)		
결산일	12월 31일	정기주주총회	결산일 이후 3개월 이내
주주명부폐쇄시기	(주2)		
주권의 종류	「주식·사채 등의 전자등록에 관한 법률」에 따라 주권 및 신주인수권증서에 표시되어야 할 권리가 의무적으로 전자등록됨에 따라 '주권의 종류'를 기재하지 않음		
명의개서대리인	한국예탁결제원(TEL : 02-3774-3000)		
주주의 특전	없음	공고방법	당사의 인터넷홈페이지 게재 ( <a href="http://www.shinhangroup.com">http://www.shinhangroup.com</a> ) 단, 전산장애 등 부득이한 사유로 인터넷 홈페이지에 공고를 할 수 없을 때에는 한국경제신문, 매일경제신문에 한다.

(주1) 정관 제13조(신주인수권)

- ① 이 회사의 주주는 신주발행에 있어서 그가 소유한 주식수에 비례하여 신주의 배정을 받을 권리를 가진다.
- ② 제1항의 규정에 불구하고 다음 각호의 어느 하나에 해당하는 경우에는 주주 외의 자에게 신주를 배정할 수 있다.
  1. 발행주식 총수의 100분의 50을 초과하지 않는 범위 내에서 일반공모증자 방식에 의한 신주를 발행하는 경우
  2. 자본시장과 금융투자업에 관한 법률 제165조의7의 규정에 의하여 우리사주조합원에게 신주를 우선배정하는 경우
  3. 발행주식 총수의 100분의 50을 초과하지 않는 범위 내에서 증권예탁증권(DR) 발행에 따라 신주를 발행하는 경우
  4. 상법 제340조의2 및 제542조의3의 규정에 의하여 주식매수선택권의 행사에 따라 신주를 발행하는 경우



5. 자본시장과 금융투자업에 관한 법률에 따른 투자회사·사모투자전문회사 또는 투자목적회사에게 신주를 발행하는 경우
6. 발행주식 총수의 100분의 50을 초과하지 않는 범위 내에서 선진금융기술의 도입, 이 회사 또는 자회사 등의 재무구조 개선 및 자금조달, 전략적 업무제휴 등 경영상 필요로 외국인투자자, 국내외 금융기관, 제휴회사 등에게 신주를 발행하는 경우
- ③ 제2항에 따라 주주의의 자에게 신주를 배정하는 경우 상법 제416조제1호, 제2호, 제2호의2, 제3호, 제4호에서 정하는 사항을 그 납입 기일의 2주 전까지 주주에게 통지하거나 공고하여야 한다.
- ④ 제2항에 의거하여 신주를 발행할 경우에는 발행할 주식의 종류와 수 및 발행가격 등은 이사회 의결로써 정한다.
- ⑤ 주주가 신주인수권을 포기 또는 상실하거나 신주배정에서 단주가 발생하는 경우에 그 처리방법은 이사회 의결로 정한다.

(주2) 정관 제18조(주주명부의 폐쇄 및 기준일)

- ① 이 회사는 매년 1월 1일부터 1월 15일까지 권리에 관한 주주명부의 기재변경을 정지한다.
- ② 이 회사는 매년 12월 31일 최종의 주주명부에 기재되어 있는 주주를 그 결산기에 관한 정기주주총회에서 권리를 행사할 주주로 한다.
- ③ 이 회사는 임시주주총회의 소집 기타 필요한 경우 이사회 의결로 3월을 경과하지 아니하는 일정한 기간을 정하여 권리에 관한 주주명부의 기재변경을 정지하거나 이사회 의결로 정한 날에 주주명부에 기재되어 있는 주주를 그 권리를 행사할 주주로 할 수 있으며, 이사회가 필요하다고 인정하는 경우에는 주주명부의 기재변경 정지와 기준일의 지정을 함께 할 수 있다. 회사는 이를 2주간 전에 공고하여야 한다.
- ④ 제3항 후문의 규정에도 불구하고, 금융지주회사법 및 기타 관계법령에서 달리 정한 경우에는 그에 따를 수 있다.

## 7. 주가 및 주식거래실적

### 가. 국내증권시장

(단위 : 원, 주)

종류		2020년 7월	2020년 8월	2020년 9월	2020년 10월	2020년 11월	2020년 12월
보통주	최고	31,050	33,800	30,200	31,500	34,650	34,600
	최저	29,000	29,650	27,200	27,950	31,150	32,000
	평균	30,137	31,088	28,548	29,353	32,924	33,571
월간거래량		37,335,821	45,606,088	42,172,854	59,786,924	71,729,728	60,399,242
월간최고 일거래량		2,739,196	5,025,552	4,212,332	6,673,095	7,202,607	4,462,333
월간최저 일거래량		1,027,988	1,091,079	1,193,407	1,332,326	1,708,598	1,832,455

(주) 주가는 종가 기준임.

### 나. 해외증권시장

[증권거래소명 : 뉴욕증권거래소]

(단위 : 달러, 원, 주)

종류		2020년 7월	2020년 8월	2020년 9월	2020년 10월	2020년 11월	2020년 12월
A D R	최고(USD)	26.04	28.86	25.58	27.57	31.24	31.96
	최고(원화환산)	31,199	34,196	30,302	31,135	34,714	35,095
	최저(USD)	24.44	24.92	22.97	23.20	27.72	29.53
	최저(원화환산)	29,194	29,533	26,816	27,225	31,451	32,282
	평균(USD)	25.16	26.41	23.95	25.26	29.71	30.78
	평균(원화환산)	30,167	31,342	28,218	28,979	33,186	33,704
월간거래량		3,353,300	2,387,410	3,729,180	2,569,344	1,583,197	2,408,500
월간최고 일거래량		756,426	348,609	600,138	237,962	193,843	246,488
월간최저 일거래량		63,452	35,933	90,169	57,260	36,274	42,390

(주1) 주가는 종가 기준이며, ADR 1주는 보통주 1주 기준임.

- (주2) 최고/최저 원화환산 주가는 서울외국환중개에서 고시하는 해당일의 매매기준환율로 환산한 보통주 1주 가격을 기준으로 산출함.
- (주3) 평균 원화환산 주가는 서울외국환중개에서 고시하는 해당일의 매매기준환율로 환산한 보통주 1주의 평균 가격을 기준으로 산출함.

# VIII. 임원 및 직원 등에 관한 사항

## 1. 임원 및 직원 등의 현황

### 가. 임원 현황

(기준일 : 2020년 12월 31일 )

(단위 : 주)

성명	성별	출생년월	직위	등기임원 여부	상근 여부	담당 업무	주요경력	소유주식수		최대주주의 관계	재직기간	임기 만료일
								의결권 있는 주식	의결권 없는 주식			
조용명	남	1957.06	대표이사 회장	등기임원	상근	총괄, 이사회운영위원회의 위원장, 사회책임경영위원회 위원	<ul style="list-style-type: none"> <li>고려대학교 법학과 졸업</li> <li>신한은행 부행장 (2011~2013)</li> <li>신한BNP파리비자산운용 사장(2013~2015.3)</li> <li>신한은행 은행장 (2015.3~2017.3)</li> <li>신한금융지주회사 대표이사 회장(2017.3~현재)</li> </ul>	12,000	-	해당사항없음	2017.3.23 ~ 현재	2023.03.25
박철	남	1946.04	사외이사	등기임원	비상근	이사회 의장, 지배구조및회장후보추천위원회 위원, 위험관리위원회의 위원, 이사회운영위원회의 위원, 사외이사후보추천위원회 위원	<ul style="list-style-type: none"> <li>미국 뉴욕대학교 대학원 경제학 석사</li> <li>한국은행 부총재보 (1998~2000)</li> <li>한국은행 부총재 (2000~2003)</li> <li>리얼투자증권 대표이사 회장 (2007~2013)</li> </ul>	-	-	해당사항없음	2015.3.25 ~ 현재	2021.03.25
윤재현	여	1970.08	사외이사	등기임원	비상근	감사위원회의 위원장, 보수위원회의 위원, 사회책임경영위원회 위원, 사외이사후보추천위원회 위원	<ul style="list-style-type: none"> <li>고려대학교 경영학과 박사</li> <li>미국공인회계사(1999)</li> <li>조세심판원 비상임심판관(2013~2019)</li> <li>한국세무학회 부회장(2017~현재)</li> <li>홍익대 경영대학 교수(2004~현재)</li> </ul>	-	-	해당사항없음	2020.3.26 ~ 현재	2022.03.25
히라카와 유키	남	1960.10	사외이사	등기임원	비상근	이사회운영위원회의 위원, 사외이사후보추천위원회 위원	<ul style="list-style-type: none"> <li>일본 오사카대학교 에스파니아어학과 졸업</li> <li>히라카와산업주식회사 대표이사 (1994~2012)</li> <li>(유)프리메르코리아 대표이사 (2014~현재)</li> </ul>	1,975	-	해당사항없음	2015.3.25 ~ 현재	2021.03.25
박만순	남	1945.01	사외이사	등기임원	비상근	이사회운영위원회의 위원	<ul style="list-style-type: none"> <li>일본 와세다대 철학과 졸업</li> <li>일본 대성상사 주식회사 대표이사 (1993.5~2010.6)</li> <li>일본 대성그룹 회장 (2010.6~현재)</li> <li>재일본대한민국인단 중앙본부 의장 (2018.3~현재)</li> </ul>	-	-	해당사항없음	2017.3.23 ~ 현재	2021.03.25
전현덕	남	1955.09	사외이사	등기임원	비상근	지배구조및회장후보추천위원회 위원, 사외이사후보추천위원회 위원	<ul style="list-style-type: none"> <li>일본 추오대학교 법학부</li> <li>일본 게이오기주쿠대학원 경영관리연구과 MBA</li> <li> ㈜동라 대표이사(1988.09~현재)</li> <li>공익사단법인 한국교육재단 평의원(2017~현재)</li> </ul>	9,105	-	해당사항없음	2020.3.26 ~ 현재	2022.03.25
최경복	남	1966.05	사외이사	등기임원	비상근	사회책임경영위원회 위원, 지배구조및회장후보추천위원회 위원	<ul style="list-style-type: none"> <li>일본 게이오기주쿠대 계산기과학 석사</li> <li>일본 게이오기주쿠대 Network Technology센터 연구원 (1997.04~1999.01)</li> <li>일본 게이오기주쿠대 Information Technology센터 연구원 (1999.02~2000.03)</li> <li>일본 ㈜CYS 대표이사(2002.09~현재)</li> </ul>	1,331,738	-	해당사항없음	2018.3.22 ~ 현재	2021.03.25
이윤재	남	1950.11	사외이사	등기임원	비상근	사회책임경영위원회 위원장, 지배구조및회장후보추천위원회 위원장, 감사위원회의 위원	<ul style="list-style-type: none"> <li>미국 스탠포드대학교 경영대학원 MBA(1982~1984)</li> <li>경제기획원 예산실 과장(1980.9~1991.4)</li> <li>재정경제원 은행보험국장(1994.12~1996.10)</li> <li>재정경제원 경제정책국장(1996.10~1998.02)</li> <li>대통령 재정경제비서관(1998.3~1999.6)</li> <li>코래이(KorE) 대표(2001.7~2010.7)</li> </ul>	-	-	해당사항없음	2019.3.27 ~ 현재	2021.03.25

변영호	남	1954.07	사외이사	등기임원	비상근	<ul style="list-style-type: none"> <li>· 위험관리위원회 위원장.</li> <li>· 지배구조및회장후보추천위원회 위원.</li> <li>· 사회책임경영위원회 위원</li> </ul>	<ul style="list-style-type: none"> <li>· 미국 노던일리노이대학교 경제학 박사</li> <li>· 금융정보분석원 원장(2004.5~2005.1)</li> <li>· VIG파트너스 고문(2016.1~현재)</li> </ul>	-	-	해당사항없음	2019.3.27 ~ 현재	2021.03.25
허용학	남	1958.09	사외이사	등기임원	비상근	<ul style="list-style-type: none"> <li>· 보수위원회 위원장.</li> <li>· 위험관리위원회 위원.</li> <li>· 지배구조및회장후보추천위원회 위원</li> </ul>	<ul style="list-style-type: none"> <li>· 미국 풀러비이대 국제정치학 석사</li> <li>· 홍콩 HKMA 대체주자문 최고책임자(2008.6~2014.7)</li> <li>· 홍콩 First Bredge Strategy Ltd. 대표(2015.1~현재)</li> </ul>	-	-	해당사항없음	2019.3.27 ~ 현재	2021.03.25
성재호	남	1960.03	사외이사	등기임원	비상근	<ul style="list-style-type: none"> <li>· 사외이사후보추천위원회 위원장.</li> <li>· 지배구조및회장후보추천위원회 위원.</li> <li>· 감사위원회 위원, 보수위원회 위원</li> </ul>	<ul style="list-style-type: none"> <li>· 성균관대학교 법학 박사</li> <li>· 성균관대학교 법학전문대학원 교수(2009.3~현재)</li> <li>· 세계국제법학회 한국회장(2016.1~현재)</li> </ul>	-	-	해당사항없음	2019.3.27 ~ 현재	2021.03.25
필립 에이브릴	남	1960.04	기타비상무 이사	등기임원	비상근	-	<ul style="list-style-type: none"> <li>· 프랑스 Universite de Paris Dauphine 경제학 석사</li> <li>· BNP Paribas 증권 일본 동경지점 지점장 (2009~2011)</li> <li>· BNP Paribas 증권 일본 CEO (2011~2019)</li> <li>· BNP Paribas 증권 일본 이사 (2019~현재)</li> </ul>	-	-	해당사항없음	2015.3.25 ~ 현재	2021.03.25
진옥동	남	1961.02	기타비상무 이사	등기임원	비상근	-	<ul style="list-style-type: none"> <li>· 중앙대학교 경영학 석사</li> <li>· SBI은행 법인장(2015.06~2016.12)</li> <li>· 신한은행 부행장(2017.1~2017.3)</li> <li>· 신한금융지주회사 부사장(2017.3~2018.12)</li> <li>· 신한은행 은행장(2019.3~현재)</li> </ul>	13,937	-	해당사항없음	2019.3.27 ~ 현재	2021.03.25
장동기	남	1964.01	부사장	미등기임원	상근	그룹 GMS사업부문	<ul style="list-style-type: none"> <li>· 서울대학교 경제학과 졸업</li> <li>· 신한은행 자금시장본부장(2016.1~2017.2)</li> <li>· 신한금융지주회사 재무팀 본부장(2017.3~2017.12)</li> <li>· 신한금융지주회사 부사장보(2018.1~2018.12)</li> <li>· 신한금융그룹 GMS사업본부장(2019.01~현재)</li> </ul>	968	-	해당사항없음	2018.01.01~현재	2020.12.31
정운진	남	1964.04	부사장	미등기임원	상근	그룹 GIB사업부문	<ul style="list-style-type: none"> <li>· 서울대학교 경제학과 졸업</li> <li>· 신한은행 강남대기업금융센터장 (2014.01~2015.12)</li> <li>· 신한은행 종합기획부 본부장 (2016.01~2017.12)</li> <li>· 신한은행 경영기획그룹장 부행장보 (2018.01~2018.12)</li> <li>· 신한금융그룹 GIB사업본부장(2019.01~현재)</li> </ul>	-	-	해당사항없음	2019.01.01~현재	2020.12.31
이성용	남	1962.03	부사장	미등기임원	상근	그룹 디지털부문 (CDO)	<ul style="list-style-type: none"> <li>· 미국군사관학교(West Point) 졸업</li> <li>· Bain &amp; Company 한국지사 대표 (2010~2017)</li> <li>· 액시온 컨설팅 대표 (2017~2018)</li> <li>· 신한금융지주회사 미래전략연구소 대표(2019.01~2019.12)</li> <li>· 신한DS 대표이사 사장 (2020.01~현재)</li> </ul>	-	-	해당사항없음	2020.02.05~현재	2021.12.31
이병철	남	1963.01	부사장보	미등기임원	상근	그룹 브랜드홍보부문 (CPRO)	<ul style="list-style-type: none"> <li>· 부산상업고등학교/한국방송통신대 법학과 졸업</li> <li>· 신한은행 인천광역시청지점장(2014.01~2016.12)</li> <li>· 신한은행 기관영업본부장(2017.01~2018.12)</li> <li>· 신한금융지주회사 부사장보(2019.01~현재)</li> </ul>	-	-	해당사항없음	2019.01.01~현재	2020.12.31
정지호	남	1963.06	부사장보	미등기임원	상근	그룹 글로벌사업부문	<ul style="list-style-type: none"> <li>· 고려대학교 경영학과 졸업</li> <li>· 신한카자흐스탄은행 법인장 (2011.06~2014.12)</li> <li>· 신한은행 글로벌영업추진부장 (2015.01~2016.12)</li> <li>· 신한은행 외환사업본부장 (2017.01~2018.12)</li> <li>· 신한금융그룹 글로벌사업본부장(2019.01~현재)</li> </ul>	1,321	-	해당사항없음	2019.01.01~현재	2020.12.31
홍미화	여	1964.10	부사장보	미등기임원	상근	그룹 WM사업부문	<ul style="list-style-type: none"> <li>· 부산진여자상업고등학교 졸업</li> <li>· 신한은행 신한PB방배센터장(2009.12~2012.12)</li> <li>· 신한은행 신한PMM광남센터장(2013.01~2015.12)</li> <li>· 신한은행 일산, WM본부장(2016.01~2018.12)</li> <li>· 신한금융그룹 WM사업본부장(2019.01~현재)</li> </ul>	575	-	해당사항없음	2019.01.01~현재	2020.12.31

안효열	남	1965.05	부사장보	미등기임원	상근	그룹 퇴직연금사업부문	<ul style="list-style-type: none"> <li>고려대 경영학과 졸업</li> <li>신한은행 영업추진부장 (2016.01~2016.12)</li> <li>신한은행 개인고객부장 (2017.01~2017.12)</li> <li>신한은행 영업기획, 경영기획 및 소비자보호 그룹 상무 (2018.01~2019.12)</li> <li>신한금융그룹 퇴직연금사업부문장(2020.01~현재)</li> </ul>	-	-	해당사항없음	2020.01.01~현재	2021.12.31
노용훈	남	1964.03	부사장보	미등기임원	상근	그룹 재무부문 (CFO)	<ul style="list-style-type: none"> <li>연세대 경영학과 졸업</li> <li>신한금융지주회사 글로벌사업팀 본부장</li> <li>신한은행 글로벌영업추진부 본부장</li> <li>신한은행 글로벌사업본부장 (2017.07~2019.12)</li> <li>신한금융지주회사 부사장보(2020.01~현재)</li> </ul>	1,670	-	해당사항없음	2020.01.01~현재	2021.12.31
홍호민	남	1964.03	상무	미등기임원	상근	그룹 준법감시인	<ul style="list-style-type: none"> <li>한국외국어대학교 법학과 졸업</li> <li>신한은행 신한문화실장 (2012.07~2015.07)</li> <li>신한은행 남부법원지점장 (2015.07~2016.12)</li> <li>신한은행 음실남지점장 (2017.01~2018.12)</li> <li>신한금융지주회사 준법감시인(2019.01~현재)</li> </ul>	780	-	해당사항없음	2019.01.01~현재	2020.12.31
이인균	남	1967.04	상무	미등기임원	상근	그룹 운영부문 (COO)	<ul style="list-style-type: none"> <li>한양대학교 영문과 졸업</li> <li>신한은행 한티역지점장 (2014.01~2015.07)</li> <li>신한은행 비서실장 (2015.07~2017.03)</li> <li>신한금융지주회사 경영지원팀 부장 (2017.03~2018.12)</li> <li>신한금융지주회사 상무(2019.01~현재)</li> </ul>	5,000	-	해당사항없음	2019.01.01~현재	2020.12.31
박성현	남	1965.11	상무	미등기임원	상근	그룹 전략부문 (CSO)	<ul style="list-style-type: none"> <li>서울대 경제학과 및 경영대학원 졸업</li> <li>美 Northwestern Univ. School of Law (법학석사)</li> <li>신한은행 기관고객부장 (2017.07~2018.09)</li> <li>신한금융지주회사 전략기획팀소속 부장(2018.10~2018.12)</li> <li>신한금융지주회사 전략기획팀 본부장 (2019.01~2019.12)</li> <li>신한금융지주회사 상무 (2020.01~현재)</li> </ul>	1,692	-	해당사항없음	2020.01.01~현재	2021.12.31
병동권	남	1966.02	상무	미등기임원	상근	그룹 리스크관리부문 (CRO)	<ul style="list-style-type: none"> <li>성균관대 영어과 졸업</li> <li>신한은행 광고신도시금융센터장 (2017.01~2018.12)</li> <li>신한은행 양재동기업금융1센터장 (2019.01~2019.04)</li> <li>신한은행 리스크총괄부장 (2019.05~2019.12)</li> <li>신한금융지주회사 상무 (2020.01~현재)</li> </ul>	64	-	해당사항없음	2020.01.01~현재	2021.12.31

(주) 등기임원의 임기 만료일은 해당년도 정기주주총회 개최일까지임.

(기준일 : 2021년 03월 17일 )

(단위 : 주)

성명	성별	출생년월	직위	등기임원 여부	상근 여부	담당 업무	주요경력	소유주식수		최대주주의 관계	재직기간	임기 만료일
								의결권 있는 주식	의결권 없는 주식			
조용명	남	1957.06	대표이사 회장	등기임원	상근	총괄, 이사회운영위원회 위원장, 사회적책임경영위원회 위원	<ul style="list-style-type: none"> <li>고려대학교 법학과 졸업</li> <li>신한은행 부행장 (2011~2013)</li> <li>신한BNP파리바지산은행 사장(2013~2015.3)</li> <li>신한은행 은행장 (2015.3~2017.3)</li> <li>신한금융지주회사 대표이사 회장(2017.3~현재)</li> </ul>	13,580	-	해당사항없음	2017.3.23 ~ 현재	2023.03.25
박철	남	1946.04	사외이사	등기임원	비상근	이사회 의장, 지배구조및회정추보추진위원회 위원, 위험관리위원회 위원, 이사회운영위원회 위원, 사외이사추보추진위원회 위원	<ul style="list-style-type: none"> <li>미국 뉴욕대학교대학원 경제학 석사</li> <li>한국은행 부총재보 (1998~2000)</li> <li>한국은행 부총재 (2000~2003)</li> <li>리명투자증권 대표이사 회장 (2007~2013)</li> </ul>	-	-	해당사항없음	2015.3.25 ~ 현재	2021.03.25

윤재원	여	1970.08	사회이사	등기임원	비상근	<ul style="list-style-type: none"> <li>감사위원회 위원장.</li> <li>보수위원회 위원.</li> <li>사회책임경영위원회 위원.</li> <li>사회이사후보추천위원회 위원</li> </ul>	<ul style="list-style-type: none"> <li>고려대학교 경영학과 박사</li> <li>미국공인회계사(1999)</li> <li>조세심판원 비상심판관(2013~2019)</li> <li>한국세무학회 부회장(2017~현재)</li> <li>홍익대 경영대학 교수(2004~현재)</li> </ul>	-	-	해당사항없음	2020.3.26 ~ 현재	2022.03.25
히라카와 유키	남	1960.10	사회이사	등기임원	비상근	<ul style="list-style-type: none"> <li>이사직운영위원회의 위원</li> <li>사회이사후보추천위원회의 위원</li> </ul>	<ul style="list-style-type: none"> <li>일본 오사키대학교 에스피니아어학과 졸업</li> <li>히라카와산업주식회사 대표이사 (1994~2012)</li> <li>(유)프리메르코리아 대표이사 (2014~현재)</li> </ul>	1,975	-	해당사항없음	2015.3.25 ~ 현재	2021.03.25
백안순	남	1945.01	사회이사	등기임원	비상근	<ul style="list-style-type: none"> <li>이사직운영위원회의 위원</li> </ul>	<ul style="list-style-type: none"> <li>일본 와세다대 철학과 졸업</li> <li>일본 대성상사 주식회사 대표이사 (1993.5~2010.6)</li> <li>일본 대성그룹 회장 (2010.6~현재)</li> <li>재일본대한민국인단 중앙본부 의장 (2018.3~현재)</li> </ul>	-	-	해당사항없음	2017.3.23 ~ 현재	2021.03.25
전현덕	남	1955.09	사회이사	등기임원	비상근	<ul style="list-style-type: none"> <li>지배구조및회장후보추천위원회의 위원.</li> <li>사회이사후보추천위원회의 위원</li> </ul>	<ul style="list-style-type: none"> <li>일본 주오대학교 법학부</li> <li>일본 게이오기주쿠대학 경영관리연구과 MBA</li> <li>南備대 대표이사(1988.09~현재)</li> <li>공익사단법인 한국교육재단 평의원(2017~현재)</li> </ul>	9,105	-	해당사항없음	2020.3.26 ~ 현재	2022.03.25
최경록	남	1966.05	사회이사	등기임원	비상근	<ul style="list-style-type: none"> <li>사회책임경영위원회의 위원.</li> <li>지배구조및회장후보추천위원회의 위원</li> </ul>	<ul style="list-style-type: none"> <li>일본 게이오기주쿠대 계산기과학 석사</li> <li>일본 게이오기주쿠대 Network Technology센터 연구원 (1997.04~1999.01)</li> <li>일본 게이오기주쿠대 Information Technology센터 연구원 (1999.02~2000.03)</li> <li>일본 南CYS 대표이사(2002.09~현재)</li> </ul>	1,331,738	-	해당사항없음	2018.3.22 ~ 현재	2021.03.25
이운재	남	1950.11	사회이사	등기임원	비상근	<ul style="list-style-type: none"> <li>사회책임경영위원회의 위원장.</li> <li>지배구조및회장후보추천위원회의 위원장.</li> <li>감사위원회의 위원</li> </ul>	<ul style="list-style-type: none"> <li>미국 스탠포드대학교 경영대학원 MBA(1982~1984)</li> <li>경제기획원 예산실 과장(1980.9~1991.4)</li> <li>재경경제원 은행보험국장(1994.12~1996.10)</li> <li>재경경제원 경제정책국장(1996.10~1998.02)</li> <li>대통령 재정경제비서관(1998.3~1999.6)</li> <li>코레일(KorE) 대표(2001.7~2010.7)</li> </ul>	-	-	해당사항없음	2019.3.27 ~ 현재	2021.03.25
변양호	남	1954.07	사회이사	등기임원	비상근	<ul style="list-style-type: none"> <li>위험관리위원회 위원장.</li> <li>지배구조및회장후보추천위원회의 위원.</li> <li>사회책임경영위원회의 위원</li> </ul>	<ul style="list-style-type: none"> <li>미국 노던일리노이대학교 경제학 박사</li> <li>금융정보분석원 원장(2004.5~2005.1)</li> <li>VIG파트너스 고문(2016.1~현재)</li> </ul>	-	-	해당사항없음	2019.3.27 ~ 현재	2021.03.25
허용락	남	1958.09	사회이사	등기임원	비상근	<ul style="list-style-type: none"> <li>보수위원회의 위원장.</li> <li>위험관리위원회 위원.</li> <li>지배구조및회장후보추천위원회의 위원</li> </ul>	<ul style="list-style-type: none"> <li>미국 콜롬비아대 국제정치학 석사</li> <li>홍콩 HKMA 대체투자부문 최고책임자(2008.6~2014.7)</li> <li>홍콩 First Bredge Strategy Ltd. 대표(2015.1~현재)</li> </ul>	-	-	해당사항없음	2019.3.27 ~ 현재	2021.03.25
성재호	남	1960.03	사회이사	등기임원	비상근	<ul style="list-style-type: none"> <li>사회이사후보추천위원회의 위원장.</li> <li>지배구조및회장후보추천위원회의 위원.</li> <li>감사위원회의 위원, 보수위원회 위원</li> </ul>	<ul style="list-style-type: none"> <li>성균관대학교 법학 박사</li> <li>성균관대학교 법학전문대학원 교수(2009.3~현재)</li> <li>세계국제법협회 한국회장(2016.1~현재)</li> </ul>	-	-	해당사항없음	2019.3.27 ~ 현재	2021.03.25
필립 에이브릴	남	1960.04	기타비상무 이사	등기임원	비상근	-	<ul style="list-style-type: none"> <li>프랑스 Universite de Paris Dauphine 경제학 석사</li> <li>BNP Paribas 증권 일본 동경지점 지점장 (2009~2011)</li> <li>BNP Paribas 증권 일본 CEO (2011~2019)</li> <li>BNP Paribas 증권 일본 이사 (2019~현재)</li> </ul>	-	-	해당사항없음	2015.3.25 ~ 현재	2021.03.25
전옥동	남	1961.02	기타비상무 이사	등기임원	비상근	-	<ul style="list-style-type: none"> <li>중앙대학교 경영학 석사</li> <li>SBJ은행 법인장(2015.06~2016.12)</li> <li>신한은행 부행장(2017.1~2017.3)</li> <li>신한금융지주회사 부사장(2017.3~2018.12)</li> <li>신한은행 은행장(2019.3~현재)</li> </ul>	13,937	-	해당사항없음	2019.3.27 ~ 현재	2021.03.25

허영택	남	1961.08	부사장	미등기임원	상근	그룹 경영관리부문 (CMO)	<ul style="list-style-type: none"> <li>고려대 경영학과 졸업</li> <li>신한은행 부행장 (2017.01~2017.06)</li> <li>신한금융그룹 글로벌사업그룹 부사장 (2017.07~2018.12)</li> <li>신한캐피탈 사장 (2018.03~2020.12)</li> <li>신한금융지주회사 부사장 (2021.01~현재)</li> </ul>	1,605	-	해당사항없음	2021.01.01~현재	2022.12.31
이성용	남	1962.03	부사장	미등기임원	상근	그룹 디지털부문 (CDO)	<ul style="list-style-type: none"> <li>미국군사관학교(West Point) 졸업</li> <li>Bain &amp; Company 한국지사 대표 (2010~2017)</li> <li>엑시온 컨설팅 대표 (2017~2018)</li> <li>신한금융지주회사 미래전략연구소 대표(2019.01~2019.12)</li> <li>신한DS 대표이사 사장 (2020.01~현재)</li> </ul>	-	-	해당사항없음	2020.02.05~현재	2021.12.31
장동기	남	1964.01	부사장	미등기임원	상근	그룹 GMS사업부문	<ul style="list-style-type: none"> <li>서울대학교 경제학과 졸업</li> <li>신한은행 자금시장본부장(2016.1~2017.2)</li> <li>신한금융지주회사 재무팀 본부장(2017.3~2017.12)</li> <li>신한금융지주회사 부사장보(2018.1~2018.12)</li> <li>신한금융그룹 GMS사업본부장(2019.01~현재)</li> </ul>	968	-	해당사항없음	2018.01.01~현재	2021.12.31
이병철	남	1963.01	부사장	미등기임원	상근	퇴직연금사업그룹	<ul style="list-style-type: none"> <li>부산상업고등학교/한국영송통신대 법학과 졸업</li> <li>신한은행 인천광역시청지점장(2014.01~2016.12)</li> <li>신한은행 기관영업본부장(2017.01~2018.12)</li> <li>신한금융지주회사 부사장보(2019.01~현재)</li> <li>신한금융그룹 퇴직연금사업그룹 부사장 (2021.01~현재)</li> </ul>	-	-	해당사항없음	2019.01.01~현재	2021.12.31
노용훈	남	1964.03	부사장	미등기임원	상근	그룹 재무부문 (CFO)	<ul style="list-style-type: none"> <li>연세대 경영학과 졸업</li> <li>신한금융지주회사 글로벌사업팀 본부장</li> <li>신한은행 글로벌영업추진부 본부장</li> <li>신한은행 글로벌사업본부장 (2017.07~2019.12)</li> <li>신한금융지주회사 부사장보(2020.01~현재)</li> </ul>	1,670	-	해당사항없음	2020.01.01~현재	2021.12.31
안효열	남	1965.05	부사장	미등기임원	상근	그룹 WM사업그룹	<ul style="list-style-type: none"> <li>고려대 경영학과 졸업</li> <li>신한은행 영업추진부장 (2016.01~2016.12)</li> <li>신한은행 개인고객부장 (2017.01~2017.12)</li> <li>신한은행 영업기획, 경영기획 및 소비자보호 그룹 상무 (2018.01~2019.12)</li> <li>신한금융그룹 퇴직연금사업그룹 부사장보 (2020.01~2020.12)</li> <li>신한금융그룹 WM사업그룹 부사장 (2021.01~현재)</li> </ul>	-	-	해당사항없음	2020.01.01~현재	2021.12.31
홍호민	남	1964.03.	부사장	미등기임원	상근	그룹 준법감시인	<ul style="list-style-type: none"> <li>한국외국어대학교 법학과 졸업</li> <li>신한은행 신한문화실장 (2012.07~2015.07)</li> <li>신한은행 남부법원지점장 (2015.07~2016.12)</li> <li>신한은행 광성남지점장 (2017.01~2018.12)</li> <li>신한금융지주회사 준법감시인 상무 (2019.01~2020.12)</li> <li>신한금융지주회사 준법감시인(2021.01~현재)</li> </ul>	780	-	해당사항없음	2019.01.01~현재	2022.12.31
이인균	남	1967.04	부사장	미등기임원	상근	그룹 운영부문 (COO)	<ul style="list-style-type: none"> <li>한양대학교 영문과 졸업</li> <li>신한은행 권덕지점장 (2014.01~2015.07)</li> <li>신한은행 비서실장 (2015.07~2017.03)</li> <li>신한금융지주회사 경영지원팀 부장 (2017.03~2018.12)</li> <li>신한금융지주회사 상무 (2019.01~2020.12)</li> <li>신한금융지주회사 부사장 (2021.01~현재)</li> </ul>	5,000	-	해당사항없음	2017.03.24~현재	2022.12.31

박성현	남	1965.11	부사장	미등기임원	상근	그룹 전략/지속가능경영부문 (CSSO)	· 서울대 경제학과 및 경영대학원 졸업 · 美 Northwestern Univ. School of Law (법학석사) · 신한은행 기관고객부장 (2017.07~2018.09) · 신한금융지주회사 전략기획팀소속 부장(2018.10~2018.12) · 신한금융지주회사 전략기획팀 본부장 (2019.01~2019.12) · 신한금융지주회사 상무 (2020.01~2021.01) · 신한금융지주회사 부사장 (2021.01~현재)	1,692	-	해당사항없음	2018.10.19~현재	2022.12.31
안준식	남	1965.05	부사장	미등기임원	상근	그룹브랜드홍보부문 (CPRO)	· 부산대 경제학과 졸업 · 신한금융지주회사 경영지원팀소속 본부장 (2018.01~2018.12) · 신한은행 부산경남본부장 (2019.01~2019.12) · 신한은행 서초본부장 (2020.01~2020.12) · 신한금융지주회사 부사장 (2021.01~현재)	2,092	-	해당사항없음	2021.01.01~현재	2022.12.31
정근수	남	1966.04	부사장	미등기임원	상근	GIB사업그룹	· 고려대 중어중문학과 졸업 · 신한은행 투자금융부장 (2014.01~2017.12) · 신한은행 GIB본부장 (2018.01~2018.12) · 신한은행 투자금융본부장 (2019.01~2020.12) · 신한금융그룹 GIB사업그룹 부사장 (2021.01~현재)	-	-	해당사항없음	2021.01.01~현재	2022.12.31
김성주	남	1967.01	부사장	미등기임원	상근	그룹 감사담당	· 서울대 경제학과 졸업 · 신한금융지주회사 원신한전략팀 부장 (2016.07~2017.12) · 신한금융지주회사 감사팀 부장 (2018.01~2018.12) · 신한금융지주회사 감사팀 본부장 (2019.01~2020.12) · 신한금융지주회사 부사장 (2021.01~현재)	3,308	-	해당사항없음	2016.07.09~현재	2022.12.31
강신태	남	1965.04	부사장	미등기임원	상근	글로벌사업그룹	· 서울대 경제학과 졸업 · 신한은행 대기업고객부장 (2017.07~2019.07) · 신한은행 대기업계열영역3본부장 (2019.07~2019.12) · 신한은행 대기업영역2본부장 (2020.01~2020.12) · 신한금융그룹 글로벌사업그룹 부사장 (2021.01~현재)	1,012	-	해당사항없음	2021.01.01~현재	2022.12.31
방동권	남	1966.02	상무	미등기임원	상근	그룹 리스크관리부문 (CRO)	· 성균관대 영어과 졸업 · 신한은행 광교신도시금융센터장 (2017.01~2018.12) · 신한은행 양재동기업금융1센터장 (2019.01~2019.04) · 신한은행 리스크총괄부장 (2019.05~2019.12) · 신한금융지주회사 상무 (2020.01~현재)	64	-	해당사항없음	2020.01.01~현재	2021.12.31
김해주	여	1970.05	상무	미등기임원	상근	그룹 빅데이터부문 (CBO)	· 이화여대 통계학과 졸 / 서울대 통계학 석사 / 서울대 통계학 박사과정 수료 · 삼성전자 총괄사업부 부장 (2013.03~2015.06) · KT 상무 (2015.07~2020.10) · 신한은행 상무 (2020.12~현재) · 신한금융지주회사 상무 (2021.01~현재)	-	-	해당사항없음	2021.01.01~현재	2022.11.30

(주1) 상기 임원현황은 사업보고서 제출일 기준이며 등기임원의 임기 만료일은 해당년도 정기주주총회 개최일까지임. 2021년 3월 25일 정기주주총회 결과에 따라 등기임원의 임기만료일은 변경 가능함.

(주2) 2021년 3월 25일 정기주주총회에서 신규선임된 이사의 소유주식은 2021년 1분기보고서에 추가 기재 예정.

## ※ 등기임원 선임 후보자 및 해임 대상자 현황

(기준일 : 2021년 03월 17일)

구분	성명	성별	출생년월	사외이사 후보자 해당여부	주요경력	선·해임 예정일	최대주주와의 관계
----	----	----	------	---------------------	------	-------------	--------------



선임	진옥동	남	1961.02	기타비상무이사 후보	○신한금융지주회사 부사장 ○(현)신한은행 은행장	2021.03.25	해당사항 없음
선임	박안순	남	1945.01	사외이사 후보	○(현)재일본대한민국민단 중앙본부 의장 ○(현)대성상사 주식회사 회장	2021.03.25	해당사항 없음
선임	배훈	남	1953.03	사외이사 후보	○재일한국인변호사협회 이사 ○(현)변호사법인 오르비스 변호사	2021.03.25	해당사항 없음
선임	변양호	남	1954.07	사외이사 후보	○금융정보분석원 원장 ○(현)VIG파트너스 고문	2021.03.25	해당사항 없음
선임	성재호	남	1960.03	사외이사 후보	○(현)세계국제법협회 한국회장 ○(현)성균관대학교 법학전문대학원 교수	2021.03.25	해당사항 없음
선임	이용국	남	1964.05	사외이사 후보	○Cleary Gottlieb Steen & Hamilton LLP 서울사무소 대표 ○(현)서울대학교 법학전문대학원 임상교수	2021.03.25	해당사항 없음
선임	이윤재	남	1950.11	사외이사 후보	○(주)KorTI 대표이사 ○ 대통령 재정경제비서관	2021.03.25	해당사항 없음
선임	최경록	남	1966.05	사외이사 후보	○게이오기주쿠대학교 Information Technology센터 연구원 ○(현)(주)CYS 대표이사	2021.03.25	해당사항 없음
선임	최재봉	남	1965.02	사외이사 후보	○(현)한국금융연수원 금융DT Academy 자문위원 ○(현)성균관대학교 기계공학부 교수	2021.03.25	해당사항 없음
선임	허용학	남	1958.09	사외이사 후보	○ HKMA 대체투자부문 CIO ○(현)First Bridge Strategy Ltd. CEO	2021.03.25	해당사항 없음
선임	곽수근	남	1953.08	사외이사 후보	○(현)상장사협의회 지배구조자문위원장 ○(현)서울대학교 경영대학 명예교수	2021.03.25	해당사항 없음

(주) 상기 선임 후보자는 2021년 3월 25일 정기주주총회 결과에 따라 선임될 예정이며 임기 만료에 따른 퇴임 외 해임대상은 없음

## 나. 직원 현황

(기준일 : 2020년 12월 31일 )

(단위 : 백만원)

직원										소속 외 근로자			비고
사업부문	성별	직원 수					평균 근속연수	연간급여 총액	1인평균 급여액	남	여	계	
		기간의 정함이 없는 근로자		기간제 근로자		합계							
		전체	(단시간 근로자)	전체	(단시간 근로자)								
-	남	118	-	16	-	134	2년 9개월 (14년 10개월)	20,558	153	-	-	-	-
-	여	32	-	1	1	33	3년 9개월 (11년)	3,000	91	-	-	-	-
합계		150	-	17	1	167	3년 (14년 1개월)	23,558	141				-

(주1) 연간급여 총액은 2020년 1월 1일부터 2020년 12월 31일까지 지급한 금액임.

(주2) 평균근속연수의 ()안 기간은 그룹사 근무를 포함한 평균 근속연수임.

(주3) 미등기임원은 기간제근로자에 포함.

## 다. 미등기임원 보수 현황

(기준일 : 2020년 12월 31일 )

(단위 : 백만원)

구분	인원수	연간급여 총액	1인평균 급여액	비고
미등기임원	6	1,948	325	-

(주) 겸직 경영진의 경우, 소득세법 제20조에 따라 근로소득신고하는 원소속사에서 공시

## 2. 임원의 보수 등

### 가. 이사·감사 전체의 보수현황

<이사·감사 전체의 보수현황>

#### 1. 주주총회 승인금액

(단위 : 백만원)

구분	인원수	주주총회 승인금액	비고
이사(사외이사)	13(11)	3,500	등기이사, 사외이사, 감사위원회 위원 등을 구분하지 않음

(주1) 주총승인금액: 등기이사(사외이사 포함) 총한도 기준, 장기성과연동형 주식보상은 수량기준으로 별도 승인 완료

(주2) 이사보수지급기준은 주총승인금액 범위 내에서 이사회에서 결정함.

#### 2. 보수지급금액 (2020년 1월 1일 ~ 2020년 12월 31일)

##### 2-1. 이사·감사 전체

(단위 : 백만원)

인원수	보수총액	1인당 평균보수액	비고
13	2,061	159	-

##### 2-2. 유형별

(단위 : 백만원)

구분	인원수	보수총액	1인당 평균보수액	비고
등기이사 (사외이사, 감사위원회 위원 제외)	3	1,298	469	-
사외이사 (감사위원회 위원 제외)	7	516	71	-
감사위원회 위원	3	247	82	-
감사	-	-	-	-

(주1) 인원수: 2020년 12월 말 기준, 1인당 평균보수액: 보수총액 / 기준 환산인원수

### 3. 이사·감사의 보수지급기준

- 이사보수한도는 주주총회에서 정하며, 세부 운영 기준은 이사회 및 보수위원회에서 정한바에 따름

구분	보수체계	보수결정시 평가항목
등기이사	기본급, 활동수당, 연간성과급, 장기성과급	* 직위에 대한 권한 및 책임 수준, 직무 범위, 업권 보수 수준 등을 종합 감안하여 이사회 및 보수위원회 결의로 총 보수 및 항목별 보수 수준을 결정함 -연간성과급: 주주가치(총주주수익률), 수익성(ROE, ROA), 건전성(실질고정이하 여신비율), 리스크(RAROC), 효율성(총이익경비율)을 반영한 계량지표 항목과 비계량지표인 전략과제 이행실적을 종합적으로 평가 -장기성과급: 4년간의 경쟁사 대비 주가상승률, 영업순이익 및 ROE 목표달성률, 상·매각전 고정이하여신비율 목표달성률을 평가
사외이사 (감사위원회 위원 제외)	기본급, 수당	* 이사에 대한 보수는 이사직의 책임 수준에 부합하는 한편, 경영진과 유인체계를 분리하여 독립성을 확보할 수 있도록 설계함 - 이사회 내 리더십에 대한 보상으로 업무 책임 및 강도에 따라 의장, 위원장 활동에 대한 직책수당을 운영하며, 이사회(소위원회 포함) 참가 횟수에 따라 회의 수당을 지급함
감사위원회 위원		

(주) 기타비상무이사의 경우, 사외이사 보수체계를 동일 적용하되 자회사 경영진 직무를 겸직하는 경우 별도 보수 지급 없음

<보수지급금액 5억원 이상인 이사·감사의 개인별 보수현황>

#### 1. 개인별 보수지급금액

(단위 : 백만원)

이름	직위	보수총액	보수총액에 포함되지 않는 보수
조용병	대표이사	1,251	장기성과연동형 주식보수(PS)가 20,351주 있으며, 2020년~2023년의 회사 장기성과 및 주가에 따라 지급여부 및 지급금액이 추후 확정됨

#### 2. 산정기준 및 방법

(단위 : 백만원)

이름	보수의 종류		총액	산정기준 및 방법
대표이사 조용병	근로소득	급여	800	급여는 주주총회에서 결의한 이사보수한도 내에서 직위, 직무, 그룹기여도 등을 종합적으로 고려하여 이사회 및 보수위원회의 결의로 기본급을 450백만원, 업무활동과 관련하여 지급되는 경비성 수당을 350백만원으로 결정함. 경영진 평가 및 보수규정에 따라 연간 급여 총액을 1/12로 분할하여 매월 67백만원을 지급함
		상여	450	상여는 2019년 연간성과급으로, 2019년 1분기 보수위원회에서 결의한 「2019년 회사 경영진 성과평가 및 보수체계(안)」에 따라 연간 성과평가 결과를 반영하여 2020년 1분기 보수위원회의 평가 및 결의를 거쳐 최종 지급됨  대표이사 연간성과급은 기본급의 0~100% 범위에서 회사의 목표달성 수준 및 절대수익 규모의 증감 내역, 성과평가 등급을 반영하여 결정됨  성과평가 등급은 주주가치(총주주수익률), 수익성(ROE, ROA), 건전성(고정이하여신비율), 리스크(RAROC), 효율성(총이익경비율)으로 구성된 계량지표와 One Shinhan 가치창출 확대, 미래성장 포트폴리오 확장, Global 질적 성장성 확보, Digital Transformation 성과 확대, 고도화된 리스크관리 역량

			<p>확산 등의 전략과제로 구성된 비계량지표를 종합적으로 반영하여 산출함</p> <p>2019년에는 그룹 당기순이익 전년 대비 7.8% 증가한 3조 4,035억원으로 그룹 설립 이후 최대 성과를 거두었으며, 비계량지표 측면에서도 오렌지라이프, 아시아신락 편입 및 퇴직연금 사업부문 신설 등 그룹 포트폴리오 경쟁력을 대폭 강화한 점, Global 부문에서 아시아 핵심시장을 중심으로 은행과 非은행 모두 지속 성장하고 있는 점, 그룹 디지털 플랫폼 경쟁력을 강화하고 인공지능 기반 투자자문사 신한시를 설립하는 등 디지털 신사업을 추진한 점, 서울시금고 등 핵심 협업 과제 확대, 자회사간 업무위수탁을 통한 비용 절감 등 One Shinhan 협업 체계를 구축한 점 등을 감안하여 상여 450백만원을 지급함</p>
	주식매수선택권 행사이익	-	해당사항 없음
	기타 근로소득	1	명절 격려금 등 기타 복리후생비
	퇴직소득	-	해당사항 없음
	기타소득	-	해당사항 없음

<보수지급금액 5억원 이상 중 상위 5명의 개인별 보수현황>

1. 개인별 보수지급금액

(단위 : 백만원)

이름	직위	보수총액	보수총액에 포함되지 않는 보수
조용병	대표이사	1,251	장기성과연동형 주식보수(PS)가 20,351주 있으며, 2020년~2023년의 회사 장기성과 및 주가에 따라 지급여부 및 지급금액이 추후 확정됨
이건혁	소장	646	해당사항 없음

2. 산정기준 및 방법

(단위 : 백만원)

이름	보수의 종류	총액	산정기준 및 방법
대표이사 조용병	급여	800	급여는 주주총회에서 결의한 이사보수한도 내에서 직위, 직무, 그룹기여도 등을 종합적으로 고려하여 이사회 및 보수위원회의 결의한 기본급을 450백만원, 업무활동과 관련하여 지급되는 경비성 수당을 350백만원으로 결정함. 경영진 평가 및 보수규정에 따라 연간 급여 총액을 1/12로 분할하여 매월 67백만원을 지급함
	근로소득 상여	450	<p>상여는 2019년 연간성과급으로, 2019년 1분기 보수위원회에서 결의한 「2019년 회사 경영진 성과평가 및 보수체계(안)」에 따라 연간 성과평가 결과를 반영하여 2020년 1분기 보수위원회의 평가 및 결의를 거쳐 최종 지급됨</p> <p>대표이사 연간성과급은 기본급의 0~100% 범위에서 회사의 목표달성 수준 및 절대수익 규모의 증감 내역, 성과평가 등급을 반영하여 결정됨</p> <p>성과평가 등급은 주주가치(총주주수익률), 수익성(ROE, ROA), 건전성(고정비율), 리스크(RAROC), 효율성(총이익경비율)으로 구성된 계량지표와 One Shinhan 가치창출 확대, 미래성장 포트폴리오 확장, Global 질적 성장성 확보, Digital Transformation 성과 확대, 고도화된 리스크관리 역량 확산 등의 전략과제로 구성된 비계량지표를 종합적으로 반영하여 산출함</p>

			2019년에는 그룹 당기순이익 전년 대비 7.8% 증가한 3조 4,035억원으로 그룹 설립 이후 최대 성과를 거두었으며, 비계량지표 측면에서도 오렌지라이프, 아시아신탁 편입 및 퇴직연금 사업부문 신설 등 그룹 포트폴리오 경쟁력을 대폭 강화한 점, Global 부문에서 아시아 핵심시장을 중심으로 은행과 非은행 모두 지속 성장하고 있는 점, 그룹 디지털 플랫폼 경쟁력을 강화하고 인공지능 기반 투자자문사 신한시를 설립하는 등 디지털 신사업을 추진한 점, 서울시금고 등 핵심 협업 과제 확대, 자회사간 업무위수탁을 통한 비용 절감 등 One Shinhan 협업 체계를 구축한 점 등을 감안하여 상여 450백만원을 지급함
	주식매수 선택권 행사이익		- 해당사항 없음
	기타 근로소득	1	명절 격려금 등 기타 복리후생비
	퇴직소득		- 해당사항 없음
	기타소득		- 해당사항 없음
	이건혁 소장	급여	638
	상여		- 해당사항 없음
	주식매수 선택권 행사이익		- 해당사항 없음
	기타 근로소득	8	학자금 지원 등 기타 복리후생비
	퇴직소득		- 해당사항 없음
	기타소득		- 해당사항 없음

## 나. 주식매수선택권의 부여 및 행사현황

### (1) 이사·감사에게 부여한 주식매수선택권의 공정가치 총액

(단위 : 백만원)

구분	인원수	주식매수선택권의 공정가치 총액	비고
등기이사	3	-	-
사외이사	7	-	-
감사위원회 위원 또는 감사	3	-	-
계	13	-	-

(주1) 인원수는 2020년 말 기준임.

상기 주식매수선택권 공정가치 총액은 당사의 2020년 주식매수선택권과 관련하여 미지급비용으로 인식한 금액이며, 그 산출 과정은 다음과 같음.

1) 기업회계기준서 제1102호에 따라 현금결제형 주식매수선택권으로 판단하여 매 결산시점의 공정가치를 산출함.

(주2) 2) 매 결산시 공정가치에서 전기말에 인식한 공정가치의 차이를 당기 비용으로 인식함.

(단, 당기 중 행사된 경우 행사로 지급한 금액과 전기말에 인식한 공정가치의 차이를 당기 비용으로 인식함)

3) 보류분을 제외하고 행하기간 모두 종료되었으며, 당분기 말 현재 보류분에 대한 공정가치는 신한금융투자 주식 종가와 행사가격의 차이인 내재가치로 평가하였음.

### (2) 주식매수선택권의 부여 및 행사현황

부여 받으자	관 계	부여일	부여방법	주식의 종류	최초 부여 수량	당기변동수량		총변동수량		기말 미행사수량	행사기간	행사 가격
						행사	취소	행사	취소			
신상훈	계열회사 임원	2007년 03월 20일	현금차액보상	보통주	45,367	45,367	-	45,367	-	-	2017.05.18~2020.08.19	54,560
이백순	계열회사 임원	2007년 03월 20일	현금차액보상	보통주	10,397	10,397	-	10,397	-	-	2017.05.18~2020.08.19	54,560
이정원	직원	2007년 03월 20일	현금차액보상	보통주	3,000	3,000	-	3,000	-	-	2017.05.18~2020.08.19	54,560
이백순	미등기임원	2008년 03월 19일	현금차액보상	보통주	10,566	-	-	-	10,566	-	부여취소	49,053
신상훈	계열회사 임원	2008년 03월 19일	현금차액보상	보통주	42,338	-	-	-	13,200	29,138	2017.09.18~2021.09.17	49,053
이정원	계열회사 임원	2008년 03월 19일	현금차액보상	보통주	7,849	-	-	-	825	7,024	2017.05.18~2021.05.17	49,053
합계	-	-	-	-	119,517	58,764	-	58,764	24,591	36,162	-	-

(주1) 작성 기준일인 2020년 12월 31일 현재 증가는 32,050원이며, 미행사 주식매수선택권의 가중평균행사가 가격은 49,053원임.

(가중평균행사가 가격은 2020년 12월 31일 현재 미행사수량에 행사가격을 곱한 금액을 총미행사수량으로 나눈 값임)

(주2) 상기 주식매수선택권의 행사기간 및 행사보류 여부는 2017년도 제2회 정기이사회(2017.5.18) 및 제9회 임시이사회(2017.9.18)에서 결의한 내용임

(주3) 상기 부여 취소는 2019년 제6회 임시이사회(2019.5.10)에서 결의한 내용임

(주4) 당기 변동수량 58,764주는 행사기간만기가 도래하였으나 미행사된 주식매수선택권임

## IX. 계열회사 등에 관한 사항

### 1. 계열회사의 현황

#### 가. 기업집단의 명칭

- (주)신한금융지주회사

#### 나. 기업집단에 소속된 회사

구 분	회사수	국내/국외	회 사 명	법인번호 또는 사업자번호	
상장사	1(지주회사)	1(국내)	(주)신한금융지주회사(종목코드: 055550)	104-81-64625	
	1(자회사)	1(국내)	(주)제주은행(종목코드: 006220)	616-81-00615	
비 상장사	17 (자회사)	17 (국내)	(주)신한은행	202-81-02637	
			신한카드(주)	202-81-48079	
			신한금융투자(주)	116-81-36684	
			신한생명보험(주)	104-81-28992	
			오렌지라이프생명보험(주)	102-81-28910	
			신한BNPP자산운용(주) (주1)	116-81-60452	
			신한캐피탈(주)	134-81-11323	
			(주)신한저축은행	120-87-90239	
			아시아신탁	120-87-07104	
			(주)신한DS	110-81-34825	
			신한아이타스(주)	107-81-85143	
			신한신용정보(주)	119-81-58580	
			신한대체투자운용(주)	101-86-10601	
			신한리츠운용(주)	711-88-00923	
			신한에이아이	241-86-01322	
			(주)네오플렉스 (주2)	201-81-55941	
			SHC매니지먼트(주)	104-81-72014	
	28 (손자회사)	8(국내)		신한 제2호 사모투자전문회사	101-86-40537
				코에프씨신한프런티어챔프2010의4호사모투자전문회 사	107-87-44159
				신한 프랙시스 케이그로스 글로벌 사모투자전문회사	611-88-00069
				지엑스신한인더베스트제1호사모투자합자회사	690-87-00895
				케이티씨엔피 그로스챔프 2011의2호 사모투자전문회 사	120-87-87637
				네오플렉스 제3호 사모투자합자회사	275-81-01086
				신한에스케이에스기업재무안정PEF	442-88-01860
				신한금융플러스	569-86-01934
		20 (국외)		아메리카신한은행	해외현지법인
				SBJ은행	해외현지법인
				유럽신한은행	해외현지법인
				신한캄보디아은행	해외현지법인
				신한카자흐스탄은행	해외현지법인
				신한은행(중국)유한공사	해외현지법인

			캐나다신한은행	해외현지법인
			신한베트남은행	해외현지법인
			멕시코신한은행	해외현지법인
			신한인도네시아은행	해외현지법인
			유한회사신한파이낸스	해외현지법인
			신한인도파이낸스	해외현지법인
			신한마이크로파이낸스	해외현지법인
			Shinhan Investment America Inc.	해외현지법인
			Shinhan Investment Asia Ltd.	해외현지법인
			SHINHAN SECURITIES VIETNAM CO., LTD	해외현지법인
			PT Shinhan Sekuritas Indonesia	해외현지법인
			신한BNP파리바자산운용 홍콩	해외현지법인
			신한DS 베트남	해외현지법인
			신한베트남파이낸스	해외현지법인
2 (증손회사)	2 (국외)	신한자산운용 인도네시아	해외현지법인	
		SBJ DNX	해외현지법인	

(주) 2020년 12월 말 기준이며, 금융지주회사법에 따른 자회사 및 손자회사임.

(주1) 2021년 1월 15일 신한BNPP자산운용에서 신한자산운용으로 사명 변경함

(주2) 2021년 1월 11일 네오플렉스에서 신한벤처투자로 사명 변경함

#### 다. 계열회사간 임원 겸직현황

(기준일 : 2020년 12월 31일 )

성명	대상회사	직위명	선임일	비고
진옥동	신한은행	은행장	2019.03.27	상근
장동기	신한은행	부행장	2019.01.01	상근
	신한금융투자	부사장	2019.01.01	상근
	신한생명	부사장	2019.01.01	상근
	오렌지라이프	부사장	2020.07.01	상근
정운진	신한은행	부행장	2018.01.01	상근
	신한금융투자	부사장	2019.01.01	상근
	신한생명	부사장	2019.01.01	상근
	신한캐피탈	부사장	2019.01.01	상근
	아시아신탁	비상임이사	2019.05.02	비상근
이성용	신한DS	대표이사	2020.01.01	상근
이병철	신한카드	비상임이사	2019.01.01	비상근
	신한은행	부행장보	2019.01.01	상근
정지호	신한은행	부행장보	2019.01.01	상근
	신한카드	부사장	2019.01.01	상근
	신한금융투자	부사장	2019.01.01	상근
	신한생명	부사장보	2019.01.01	상근



왕미화	신한은행	부행장보	2019.01.01	상근
	신한금융투자	부사장	2019.01.01	상근
안효열	신한은행	부행장보	2020.01.01	상근
	신한금융투자	부사장	2020.01.01	상근
	신한생명	부사장보	2020.01.01	상근
노용훈	신한은행	비상임이사	2020.01.01	비상근
	신한캐피탈	비상임이사	2020.01.01	비상근
이인균	신한DS	비상임이사	2019.01.01	비상근
	신한아이타스	비상임이사	2019.01.01	비상근
박성현	신한금융투자	비상임이사	2020.01.01	비상근
	제주은행	비상임이사	2019.03.26	비상근
이준석	신한신용정보	비상임이사	2019.01.01	비상근
김성주	신한신용정보	비상근감사	2018.03.16	비상근
	신한리츠운용	비상근감사	2018.03.22	비상근
	신한에이아이	비상근감사	2019.01.21	비상근
김태연	아시아신탁	비상임이사	2020.03.26	비상근
	신한대체투자운용	비상임이사	2019.01.01	비상근
	신한리츠운용	비상임이사	2020.03.24	비상근
	네오플렉스	비상임이사	2020.09.29	비상근
김지욱	신한BNP파리바자산운용	비상임이사	2020.01.01	비상근
	신한대체투자운용	비상임이사	2018.03.20	비상근
	신한리츠운용	비상임이사	2017.10.18	비상근
	네오플렉스	비상임이사	2020.09.29	비상근
권준석	신한저축은행	비상임이사	2020.03.27	비상근
	신한DS	비상임이사	2020.01.01	비상근
	신한에이아이	비상임이사	2020.01.01	비상근
고석현	신한생명	비상임이사	2020.01.01	비상근
	오렌지라이프	비상임이사	2020.03.30	비상근
	신한아이타스	비상임이사	2020.01.01	비상근

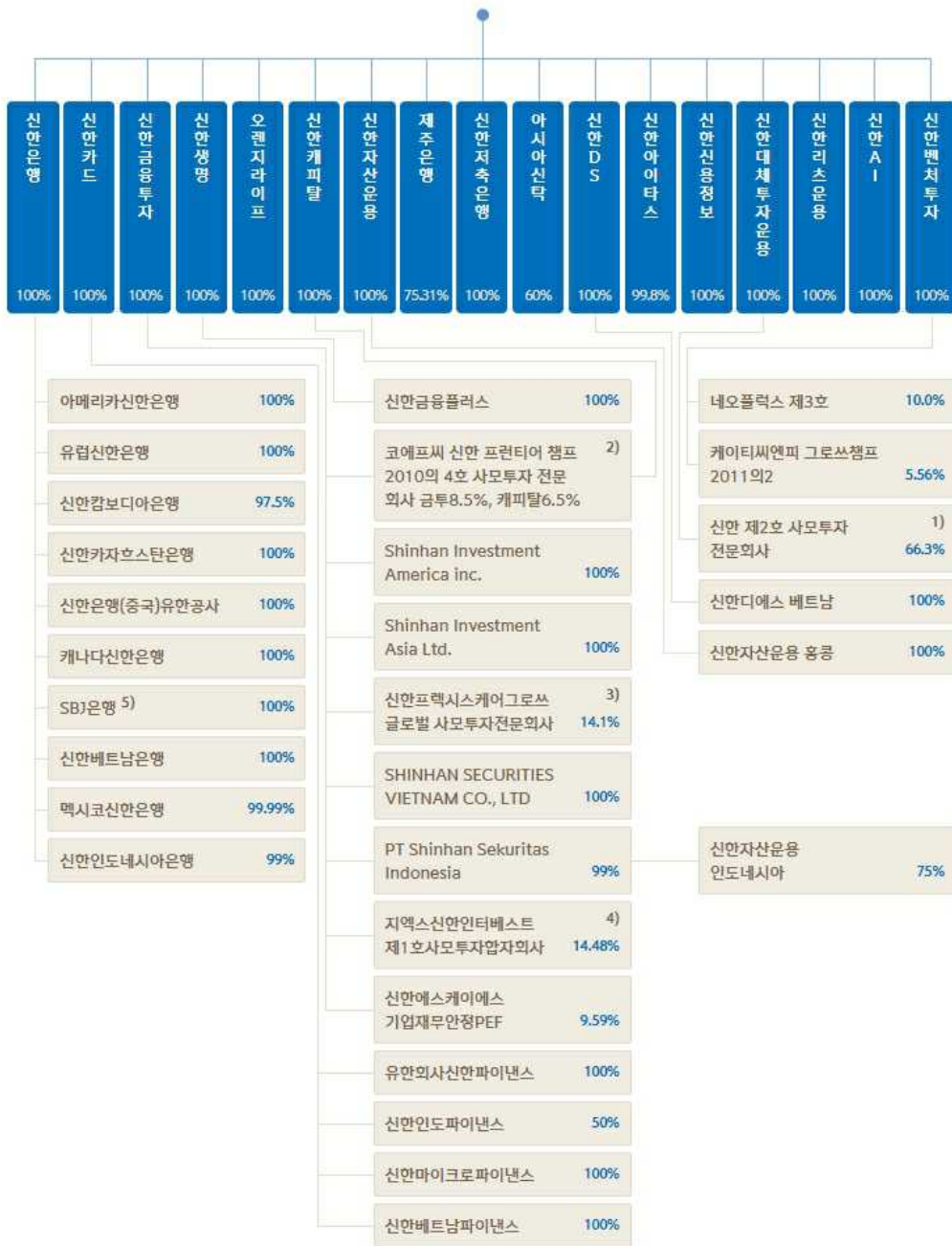
(기준일 : 2021년 3월 17일 )

성명	대상회사	직위명	선임일	비고
진옥동	신한은행	은행장	2019.03.27	상근
이성용	신한DS	대표이사	2020.01.01	상근
장동기	신한은행	부행장	2019.01.01	상근
	신한금융투자	부사장	2019.01.01	상근
	신한생명	부사장	2019.01.01	상근
	오렌지라이프	부사장	2020.07.01	상근
이병철	신한은행	비상임이사	2021.01.01	상근
	신한금융투자	부사장	2021.01.01	상근

	신한생명	부사장	2021.01.01	상근
노용훈	신한은행	비상임이사	2020.01.01	비상근
	신한캐피탈	비상임이사	2020.01.01	비상근
안효열	신한은행	부행장	2021.01.01	상근
	신한금융투자	부사장	2021.01.01	상근
이인균	신한DS	비상임이사	2019.01.01	비상근
	신한아이타스	비상임이사	2019.01.01	비상근
박성현	신한금융투자	비상임이사	2020.01.01	비상근
	제주은행	비상임이사	2019.03.26	비상근
	신한대체투자운용	비상임이사	2021.01.01	비상근
	신한리츠운용	비상임이사	2021.01.01	비상근
안준식	신한은행	부행장	2021.01.01	상근
	신한카드	비상임이사	2021.01.01	비상근
	신한아이타스	비상임이사	2021.01.01	비상근
	신한신용정보	비상임이사	2021.01.01	비상근
정근수	신한은행	부행장	2021.01.01	상근
	신한금융투자	부사장	2021.01.01	상근
	신한생명	부사장	2021.01.01	상근
	오렌지라이프	부사장	2021.01.01	상근
	신한캐피탈	부사장	2021.01.01	상근
	아시아신탁	비상임이사	2021.01.01	비상근
김성주	신한신용정보	비상근감사	2018.03.16	비상근
	신한리츠운용	비상근감사	2018.03.22	비상근
	신한시	비상근감사	2019.01.21	비상근
강신태	신한은행	부행장	2021.01.01	상근
	신한카드	부사장	2021.01.01	상근
	신한금융투자	부사장	2021.01.01	상근
	신한생명	부사장	2021.01.01	상근
김태연	신한대체투자운용	비상근이사	2019.01.01	비상근
	신한리츠운용	비상근이사	2020.03.24	비상근
	신한벤처투자	비상임이사	2020.09.29	비상근
권준석	신한저축은행	비상임이사	2020.03.27	비상근
	신한DS	비상임이사	2020.01.01	비상근
	신한시	비상근이사	2020.01.01	비상근
고석현	신한생명	비상임이사	2020.01.01	비상근
	오렌지라이프	비상임이사	2020.03.30	비상근
	아시아신탁	비상임이사	2021.01.01	비상근
	신한벤처투자	비상임이사	2021.01.11	비상근
김혜주	신한은행	상무	2020.12.01	상근

장현기	신한시	비상근이사	2021.01.01	비상근
-----	-----	-------	------------	-----

라. 사업라인 (2021년 3월 현재)



(주1) 신한 제2호 사모투자 전문회사에 대한 지분율은 기타 자회사 지분 포함 시 96.74%  
 코에프씨신한프런티어챔프 2010의 4호 사모투자 전문회사에 대한 지분율은 신한금융투자  
 (주2) 지분  
 8.5%, 신한캐피탈 지분 6.5% 및 기타 자회사 지분 포함 시 34.6%

- (주3) 신한프렉시스케이그로스 글로벌 사모투자전문회사에 대한 지분율은 기타 자회사 지분 포함  
시  
18.9%
- (주4) 지엑스신한인터베스트제1호사모투자합자회사에 대한 지분율은 기타 자회사 지분 포함시  
25.27%
- (주5) SBJ은행 100% 지분 출자한 증손회사 SBJ DNX 2020년 2분기중 설립

## 2. 타법인출자 현황

(기준일 : 2020년 12월 31일 )

(단위 : 백만원, 천주, %)

법인명	최초취득일자	출자 목적	최초취득금액	기초잔액			증가(감소)			기말잔액			최근사업연도 재무현황	
				수량	지분율	장부 가액	취득(처분)		평가 손익	수량	지분율	장부 가액	총자산	당기 순손익
							수량	금액						
신한은행	2001년 09월 01일	경영권	6,230,532	1,585,616	100	13,617,579	-	-	-	1,585,616	100	13,617,579	396,716,710	1,826,170
신한카드	2007년 03월 23일	경영권	7,726,100	125,369	100	7,919,672	-	-	-	125,369	100	7,919,672	34,533,800	578,291
신한금융투자	2001년 09월 01일	경영권	1,303,482	357,400	100	3,001,420	-	-	-	357,400	100	3,001,420	42,980,794	149,019
신한생명보험	2005년 12월 13일	경영권	730,432	40,000	100	982,775	-	-	-	40,000	100	982,775	36,782,418	170,208
오렌지라이프생명보험	2019년 02월 01일	경영권	2,307,315	48,500	59.2	2,307,315	33,500	914,454	-	82,000	100	3,221,769	33,813,587	279,282
신한캐피탈	2001년 09월 01일	경영권	154,091	32,250	100	408,922	-	-	-	32,250	100	408,922	8,883,942	148,892
제주은행	2002년 04월 29일	경영권	70,680	24,196	75.3	179,643	-	-	-	24,196	75.3	179,643	6,520,405	17,521
신한신용정보(주5)	2002년 07월 08일	경영권	4,577	600	100	15,385	-	-	-	600	100	15,385	27,806	1,493
신한대체투자운용	2004년 12월 23일	경영권	10,000	2,000	100	14,783	-	-	-	2,000	100	14,783	63,567	2,449
신한BNPP자산운용	2001년 09월 01일	경영권	158,490	9,799	65	91,565	-	-	-	9,799	65	91,565	190,990	26,680
아시아산학	2019년 05월 02일	경영권	190,378	14,080	60	190,378	-	-	-	14,080	60	190,378	259,899	45,791
SHC메니지먼트	2002년 06월 01일	경영권	554	100	100	8,655	-	-	-	100	100	8,655	9,644	5
신한DS	2010년 01월 04일	경영권	10,026	800	100	13,026	-	-	-	800	100	13,026	94,825	1,519
신한아이타스	2012년 11월 30일	경영권	50,092	469	99.8	50,092	-	-	-	469	99.8	50,092	87,377	13,020
신한저축은행	2013년 01월 31일	경영권	165,815	14,674	100	107,065	-	-	-	14,674	100	107,065	1,842,231	26,954
신한리츠운용	2017년 10월 18일	경영권	30,000	6,000	100	30,000	-	-	-	6,000	100	30,000	52,555	3,764
신한에이아이	2019년 01월 21일	경영권	2,000	8,400	100	42,000	-	-	-	8,400	100	42,000	42,903	304
네오플렉스	2020년 09월 29일	경영권	73,325	-	-	-	25,227	75,840	-	25,227	100	75,840	72,550	-863
합 계				2,270,253	-	28,980,275	58,727	990,294	-	2,328,980	-	29,970,569	562,976,003	3,290,499

기업회계기준서 제1027호(별도재무제표)에 따라 별도재무제표작성시 종속기업, 공동지배기업 및 관계기업에 대한 투자에 대해 원가법을 적용하였으며, 전환일의 한국기업회계기준에 따른 장부금액을 원가로 간주함.

(주2) 제주은행을 제외한 법인은 모두 비상장회사임.

(주3) 최근 사업연도 재무현황은 한국채택국제회계기준에 따른 별도재무제표 기준임(총자산: 2020년 말 기준, 당기순이익: 2020년 1월 1일 ~ 2020년 12월 31일 기준)

(주4) 지분율은 소수점 둘째자리에서 반올림

(주5) 당기 중 종속기업에 대한 투자자산에서 매각예정자산으로 분류 변경하였음.

## X. 이해관계자와의 거래내용

### 1. 대주주에 대한 신용공여현황

해당사항 없음.

### 2. 대주주와의 자산 양수도

해당사항 없음.

### 3. 대주주와의 영업거래

해당사항 없음.

### 4. 대주주 이외의 이해관계자와의 거래

당사는 금융지주회사로서 '자회사 및 손자회사에 대한 자금지원'은 정관상의 주요 목적 사업 중 하나입니다. 자회사에 대한 신용공여한도는 이사회 결의를 통해서 결정됩니다.

#### 가. 자회사에 대한 신용공여 현황

2020년 12월 31일 현재

(단위 : 십억원)

법인명	계정과목	발생일	약정기간	대여이율	기초 (2020.01.01)	감소	증가	기타(주)	기말 (2020.12.31)
신한카드	대출채권	2016-01-26	2021-01-26	1.98%	150	-	-	-	150
	대출채권	2016-02-24	2021-02-24	1.84%	150	-	-	-	150
	대출채권	2017-03-22	2022-03-22	2.22%	150	-	-	-	150
	대출채권	2017-04-20	2022-04-20	2.21%	100	-	-	-	100
	대출채권	2017-05-12	2022-05-12	2.35%	50	-	-	-	50
	대출채권	2018-02-22	2023-02-22	2.90%	100	-	-	-	100
	대출채권	2019-04-18	2024-04-18	2.04%	100	-	-	-	100
	대출채권	2019-04-18	2026-04-18	2.09%	100	-	-	-	100
	대출채권	2019-10-22	2024-10-22	1.76%	40	-	-	-	40
	대출채권	2019-10-22	2026-10-22	1.81%	60	-	-	-	60
	대출채권	2020-09-17	2025-09-17	1.48%	-	-	200	-	200
	대출채권	2020-10-29	2023-10-29	1.24%	-	-	150	-	150
	대출채권	2020-10-29	2025-10-29	1.46%	-	-	150	-	150
	대출채권	2019-11-19	2025-02-04	2.79%	463	-	-	-28	435
신한금융투자	대출채권	2019-11-19	2025-02-04	2.79%	104	-	-	-6	98
	대출채권	2020-08-20	2025-08-20	2.55%	-	-	588	-47	541
	대출채권	2020-03-20	2020-06-20	1.78%	-	100	100	-	-
	대출채권	2020-03-24	2020-12-23	3.06%	-	240	240	-	-
	대출채권	2020-03-24	2020-09-25	2.93%	-	100	100	-	-
	대출채권	2020-03-24	2020-06-22	2.05%	-	30	30	-	-
	대출채권	2020-03-25	2020-12-23	3.06%	-	50	50	-	-
신한캐피탈	대출채권	2016-03-16	2021-03-16	1.90%	50	50	-	-	-
	대출채권	2017-03-22	2022-03-22	2.22%	50	50	-	-	-
	대출채권	2017-04-20	2022-04-20	2.21%	50	50	-	-	-
	대출채권	2017-05-12	2022-05-12	2.35%	50	50	-	-	-
	대출채권	2017-08-24	2022-08-24	2.37%	50	50	-	-	-
	대출채권	2018-01-22	2023-01-22	2.75%	50	50	-	-	-
	대출채권	2019-02-01	2024-02-01	2.23%	50	-	-	-	50
	대출채권	2019-04-18	2024-04-18	2.04%	100	100	-	-	-
대출채권	2019-05-24	2024-05-24	1.92%	80	60	-	-	20	

	대출채권	2020-04-10	2025-04-10	1.75%	-	-	200	-	200
	대출채권	2020-12-23	2025-12-23	1.57%	-	-	160	-	160
	당기손익- 공정가치측정 금융상품	2020-04-22	2050-04-22	3.56%	-	-	100	1	101
신한대체 투자운용	대출채권	2020-03-16	2023-03-16	1.42%	-	-	38	-	38
	대출채권	2020-09-14	2020-12-14	0.83%	-	5	5	-	-
	대출채권	2020-12-14	2021-03-12	0.99%	-	-	5	-	5
신한저축은행	대출채권	2016-06-17	2021-06-17	1.61%	50	-	-	-	50
	대출채권	2017-06-23	2022-06-23	2.27%	50	-	-	-	50
	대출채권	2020-05-28	2025-05-28	1.52%	-	-	50	-	50
신한DS	대출채권	2019-02-01	2022-02-01	2.15%	24	-	-	-	24
합계	-	-	-	-	2,221	985	2,166	-80	3,322

(주) 금융자산 평가 및 외화환산으로 인한 금액입니다.



# XI. 그 밖에 투자자 보호를 위하여 필요한 사항

## 1. 공시사항의 진행상황

신고일자	제목	신고내용	신고사항의 진행상황
2020.08.14	주요사항보고서 (상각형조건부자본증권발행결정)	외화 후순위채 발행 결정	USD 5억불 이내 발행 이사회 결의, 발행조건 변경 및 확정 시 정정공시 예정
2021.03.02	(정정)주요사항보고서 (상각형조건부자본증권발행결정)	외화 후순위채→ 신종자본증권 발행 변경	USD 5억불 이내 발행 이사회 결의, 발행조건 변경 및 확정 시 정정공시 예정

## 2. 주주총회 의사록 요약

주총일자	안 건	결 의 내 용
제17기 주주총회 (2018.03.22)	제1호 의안: 제17기(2017.1.1~2017.12.31) 재무제표(이익잉여금처분계산서 포함) 및 연결재무제표 승인의 건	원안대로 승인
	제2호 의안: 이사 선임의 건(사외이사 7명 선임) - 제2-1호 의안 : 이사후보(사외이사) 김화남 - 제2-2호 의안 : 이사후보(사외이사) 박병대 - 제2-3호 의안 : 이사후보(사외이사) 박 철 - 제2-4호 의안 : 이사후보(사외이사) 이성량 - 제2-5호 의안 : 이사후보(사외이사) 최경록 - 제2-6호 의안 : 이사후보(사외이사) 필립 에이브릴 - 제2-7호 의안 : 이사후보(사외이사) 히라카와 유키	원안대로 승인
	제3호 의안: 감사위원회 위원이 되는 사외이사 선임의 건 - 제3호 의안 : 감사위원회 위원이 되는 사외이사 선임의 건 후보 이만우	원안대로 승인
	제4호 의안: 감사위원회 위원 선임의 건(감사위원 3명 선임) - 제4-1호 의안 : 감사위원후보 박병대 - 제4-2호 의안 : 감사위원후보 이성량 - 제4-3호 의안 : 감사위원후보 주재성	원안대로 승인
	제5호 의안: 이사보수한도 승인의 건	원안대로 승인
제18기 주주총회 (2019.03.27)	제1호 의안: 제18기(2018.1.1~2018.12.31) 재무제표(이익잉여금처분계산서 포함) 및 연결재무제표 승인의 건	원안대로 승인
	제2호 의안: 정관 일부 변경의 건	원안대로 승인
	제3호 의안: 이사 선임의 건(기타비상무이사 1명, 사외이사 8명 선임) - 제3-1호 의안 : 이사후보(기타비상무이사) 진옥동 - 제3-2호 의안 : 이사후보(사외이사) 박안순 - 제3-3호 의안 : 이사후보(사외이사) 박 철 - 제3-4호 의안 : 이사후보(사외이사) 변양호 - 제3-5호 의안 : 이사후보(사외이사) 이만우 - 제3-6호 의안 : 이사후보(사외이사) 이윤재 - 제3-7호 의안 : 이사후보(사외이사) 필립 에이브릴 - 제3-8호 의안 : 이사후보(사외이사) 허용학 - 제3-9호 의안 : 이사후보(사외이사) 히라카와 유키	원안대로 승인
	제4호 의안 : 감사위원회 위원이 되는 사외이사 선임의 건 - 감사위원회 위원이 되는 사외이사 후보 성재호	원안대로 승인
	제5호 의안 : 감사위원회 위원 선임의 건(감사위원 2명 선임) - 제5-1호 의안 : 감사위원후보 이만우 - 제5-2호 의안 : 감사위원후보 이윤재	원안대로 승인

	제6호 의안: 이사보수한도 승인의 건	원안대로 승인
제19기 주주총회 (2020.3.26)	제1호 의안: 제19기(2019.1.1~2019.12.31) 재무제표(이익잉여금처분계산서 포함) 및 연결재무제표 승인의 건	원안대로 승인
	제2호 의안: 정관 일부 변경의 건	원안대로 승인
	제3호 의안 : 이사 선임의 건(사내이사 1명, 기타비상무이사 1명, 사외이사 6명 선임) 제3-1호 의안 : 이사후보(사내이사) 조용병 제3-2호 의안 : 이사후보(기타비상무이사) 필립 에이브릴 제3-3호 의안 : 이사후보(사외이사) 박안순 제3-4호 의안 : 이사후보(사외이사) 박철 제3-5호 의안 : 이사후보(사외이사) 윤재원 제3-6호 의안 : 이사후보(사외이사) 진현덕 제3-7호 의안 : 이사후보(사외이사) 최경록 제3-8호 의안 : 이사후보(사외이사) 히라카와 유키	원안대로 승인
	제4호 의안 : 감사위원회 위원 선임의 건(감사위원 2명 선임) 제4-1호 의안 : 감사위원후보 윤재원 제4-2호 의안 : 감사위원후보 이윤재	원안대로 승인
	제5호 의안 : 이사보수한도 승인의 건	원안대로 승인

### 3. 우발채무 등

#### 가. 중요한 소송사건

작성 기준일 현재 당사 및 종속회사 등이 소송 당사자로 되거나 당사 및 종속회사 등의 재산을 대상으로 소송이 제기된 경우로서 회사의 영업에 중대한 영향을 미칠 가능성이 있는 소송 사건은 다음과 같습니다.

#### (1) 제소건

(2020년 12월 31일 현재)

(단위 : 백만원)

소송의 내용	사건명	소 제기일	소송 당사자		소가	진행상황			향후 소송 일정, 회사의 영업, 재무, 경영 등에 미칠 영향 등
			원고	피고		1심	2심	3심	
2009년 2기~2012년 2기 회사의 배당금수익 및 이자수익에 대한 부가가치세경정청구에 대해 조세심판원이 내린 기각 결정에 대한 불복 소송 제기	부가가치세경정 거부 취소	2014.02.28	신한금융지주회사	남대문세무서장	1,761	패소	패소	파기환송	제소건으로 패소 시 손실 없고, 승소 시 소송금액 이 익시현 가능 (소송금액 미정) 2019.1.17 파기환송
동***주를 위탁자, 당행을 수탁자, 동***주의 피산재산자본 수익자로 하는 특정금전신탁금을 동***주의 직원인 박**, 유*가 횡령한 바 당행은 이에 따른 부당이득반환청구 및 손해배상을 청구하였음	재무부존재확인	2009.09.02	신한은행	(주)동*** 수송수계인 회생재무자 (주)동***	7,529	1.패소	2.일부승소 4.일부승소	3.파기환송 5.재상고	2심 선고결과에 따라 신한은행은 동이건설의 특정금전신탁금 및 이자 943억원을 원상회복하였음. 현재 재상고심 진행중이며, 과실비용 및 가지금분 반환여부가 정정임.
신디케이트론 대리은행인 한***이 담보권 설정과정 중 과실로 인하여 당행에 손실이 발생한 바 이에 손해배상을 청구함	손해배상	2015.05.17	신한은행 외 1	한****	29,237	진행중	-	-	소송대상 채권은 상각 완료된 특수채권으로 당행이 패소하더라도 추가적 재무리스크는 없음.
해외펀드 환차익에 부과한 원천징수 세액 환급	부당이득금 반환	2012.07.09	신한금융투자	대한민국	1,500	화해권고 결정	-	-	화해권고결정 확정으로 당사 재무 영향 없음
당사가 피고인 지급보증금 청구소송 패소에 대한 손해배상 청구	손해배상	2017.01.31	신한금융투자	하나은행	16,796	진행중	-	-	지급보증 관련 예보소송으로 재무영향 없음
주식담보대출 미수금 청구	대여금	2017.03.04	신한금융투자	한○○	1,338	패소	패소	진행중	총당금 적립으로 재무영향 없음
NPAS프로젝트를 위해 제출한 위탁비용이 세액공제대상인 연구개발비에 해당한다며 경정청구를 하였으나, 세무서는 이를 거절함. 이에 경정거부처분의 취소를 구하는 소송을 제기	법인세경정거부 취소	2018.09.28	오렌지라이프생명	남대문세무서장	2,510	패소	진행중	-	제소 건으로 패소 시 손실 없음

이차보전금은 법인세법 제18조 제6호에서 정한 '우상으로 받은 자산'에 해당하므로, 이를 기한경과로 사용하지 못한 이월결손금을 보전하는 데 총당하여 이익에 산입하지 않을 수 있다는 이유로 법인세 감액 결정청구를 하였으나 기각통지를 받아 조세불복 소송을 진행함.	법인세 행정거부 처분취소	2019.01.29	제주은행	제주세무서	3,930	진행중	-	-	패소시 손실 없음
관련소송 1심에서 패소한 금액을 가지급하였으나 2심에서 일부 승소하여 가지급한 금액의 반환을 청구함	가지급금반환청구	2018.09.12	아시아신학	극동건설주	2,912	승소	진행중	-	2심 패소시 고유계정 영향 있음.
시공사의 책임준공미이행에 따른 손해배상청구	손해배상청구	2019.04.12	아시아신학	대명토건	5,850	진행중	-	-	당사 승소시 기 투입 신약계정대 일부 회수 가능
수분양자의 잔금미납에 대한 이행청구	매매대금청구	2019.03.29	아시아신학	광○○외 13	1,441	진행중	-	-	당사 승소시 기 투입 신약계정대 일부 회수 가능
수분양자의 잔금미납에 대한 이행청구	매매대금청구	2019.03.30	아시아신학	이○○외 34	3,723	승소	진행중	-	당사 승소시 기 투입 신약계정대 일부 회수 가능
피고자 지급받은 배당금이 이미 소멸한 구상금 채권에 기하여 배당받은 것으로 부당이득청구	부산과정정 부당이득반환	2018.09.03	아시아신학	한국자산관리공사	3,817	일부승소	패소	진행중	고유계정 손실 가능성 없음(신약재산으로 가지급 완료)

## (2) 응소건

(2020년 12월 31일 현재)

(단위 : 백만원)

소송의 내용	사건명	소 제기일	소송 당사자		소가	진행상황			향후 소송 일정, 회사의 영업, 재무, 경영 등에 미칠 영향 등
			원고	피고		1심	2심	3심	
원고 현*** 주식회사의 직원 홍**은 공탁금 출금 및 회수입무를 담당하던 중 원고 명의의 위임장을 위조하여 2016.8.~2019.3.까지 총 26회에 걸쳐 약 64억원의 공탁금을 개인계좌로 수령하는 방식으로 횡령하였고 이에 원고는 당행 및 대한민국을 상대로 업무상 주의의무 위반을 주장하며 손해배상 청구의 소를 제기함	손해배상	2019.10.01	현***주	신한은행, 대한민국	6,408	진행중	-	-	당행 직원은 공탁금 지급절차에 따라 공탁관의 지급명령으로 공탁금을 단순 지급한 것에 불과할 뿐 이와 관련된 업무상 주의의무 위반이 없었다는 점을 적극 주장하여 다툼 예정 패소 시 소가 상당의 금전 손실 예상
원고는 소외 오**(원고 회사의 자금 담당 상무)가 대표이사의 확인없이 서류 등을 위조하여 당행 대출을 신청하여 수령한 자금을 횡령하였고, 이에 대해 대표이사의 자서없이 취급된 대출 계약(200억)이 원인무효계약을 주장하며 당행을 상대로 부당이득금 반환 청구의 소를 제기함	부당이득금	2020.03.05	우에*****	신한은행	20,029	진행중			해당 대출의 취급 및 연기, 조건변경 과정에서 절차적 정당성 등이 정점으로, 해당 대출은 정상적인 심사 절차를 거쳐 취급된 것임을 적극 주장할 예정 패소 시 소가 상당의 금전 손실 예상
원고는 소외 반**, 김**의 채권자로 소외 채무자 중 1인인 김**의 당행 예금에 대해 당행을 제3채무자로 하는 채권가압류결정 및 채권압류 및 전부명령을 받았고 이에 근거하여 당행을 상대로 전부금 청구의 소를 제기함	전부금	2020.04.28	이○○	신한은행	7,099	진행중			원고가 권리를 주장하는 이 사건 예금은 무기명 양도성예금증서(유가증권)로 압류의 대상이 될 수 없고, 유가증권의 압류 관련 대법원 판례를 근거로 적극 주장하여 다툼 예정. 패소 시 소가 상당의 금전 손실 예상
직원의 과당매매로 인한 불법행위 책임 청구	손해배상	2019.10.10	정○○	신한금융투자 외1	2,612	진행중	-	-	패소 시 소가 상당의 금전 손실 예상
NPL유동화사채 권리금 청구	약정금	2020.03.19	국물러스자산관리	신한금융투자 외1	1,000	진행중	-	-	패소 시 소가 상당의 금전 손실 예상
설명의무 위반에 대한 손해배상 청구	손해배상	2020.04.09	우리종합금융주	신한금융투자	1,000	진행중	-	-	패소 시 소가 상당의 금전 손실 예상
계약취소로 인한 부당이득반환 청구	부당이득반환 등	2020.05.14	우○○	신한금융투자 외2	2,000	진행중	-	-	패소 시 소가 상당의 금전 손실 예상
DLS신약상품 손해배상 청구	투자금반환 청구	2020.07.23	원○○	신한금융투자	1,000	진행중			패소 시 소가 상당의 금전 손실 예상
계약취소로 인한 부당이득반환 청구	부당이득금	2020.08.10	고○○	신한금융투자	4,000	진행중			패소 시 소가 상당의 금전 손실 예상
ETN과리플 급등에 따른 투자자 손해배상 청구	손해배상	2020.11.16	홍○○외 93	신한금융투자 외2	4,539	진행중			패소 시 소가 상당의 금전 손실 예상
원고들은 당사 BM으로 근무하던 자인데, BM은 근로자에 해당한다며 퇴직금을 청구하는 소송을 제기함	임금	2018.10.31	광○○외 23	오렌지라이프생명	2,270	승소	승소	진행중	패소 시 소가 상당의 금전 손실 예상
본건 미트론 채권단의 당사자인 ㈜한화지속은행이 전채 채권단을 상대로 병동역 매각대금의 예금채권 확인의 소송을 제기한 바, 당사 미트론 개별채주들에 대한 민사소송을 진행중인 법원법원 현으로 본 소송을 위임하여 진행	예금채권확인 등 청구의 소	2018-04-11	한화지속은행	신한캐피탈	6,118	진행중	-	-	패소 시 소가 상당의 금전 손실 예상
대여금 청구 소송	대여금 청구	2020.04.27	㈜신원지속은행	김○○, 송○○	9,379	진행중	-	-	승소 시 소가 상당의 금전 환급
원고는 시공사 및 제2우선수익자로서 분양행토지신약계약에 따라 공사대금을 청구함	공사대금	2015.09.01	극동건설주	아시아신학	2,287	패소	일부승소	진행중	제소건 가지급금반환청구(2019나12044867)와 사실상 동일한 소송

시공사인 원고가 책임준공의무 위반에 따른 당사의 손해배상청구소송(2019가합523350)에 대하여 추가공사비를 반소로 청구함	공사대금	2019.12.24	㈜대명토건	아시아신락	1,447	진행중	-	-	패소시 고유계정 영향 있으나, 패소 가능성 낮음
원고는 시공사로서 하자담보책임을 이유로 손해배상을 청구함	하자손해갈음 손해배상	2020.06.17	역사아이피크 입주자대표	아시아신락 외 4	1,318	패소	진행중	-	고유계정 영향 없음
원고는 조합 및 업무대행사에 대한 용역비를 피보전채권으로 당사의 자금관리대리사무계약상 채무에 대해 채권자대위소송을 제기함	분양대행수수료	2017.11.28.	㈜허브파트너스	아시아신락외 2	3,345	승소	진행중	-	고유계정 영향 없음
원고들은 과대광고료 이유로 분양계약을 취소하고 분양대금 반환을 청구함	매매대금	2019.02.11.	강OO외26	아시아신락	3,264	진행중	-	-	고유계정 영향 없음
원고는 조합가입계약 해제를 이유로 계약금 반환을 청구함	계약금반환	2018.07.11.	김OO외2	아시아신락외 3	1,068	승소	진행중	-	고유계정 영향 있음(관련 민사소송 전부 패소시)
원고는 집합건물의 하자를 이유로 손해배상을 청구함	손해배상	2019.07.30.	도정마을 입주자대표회의	아시아신락외 4	1,000	진행중	-	-	고유계정 영향 없음
원고는 위약자 및 당사와 체결한 제3자간 자금대리사무약정에 따라 당사에 돈을 예치하였으므로, 이의 반환을 구함	약정금	2019.03.06	임OO, 황OO, 김OO	아시아신락	9,900	진행중	-	-	고유계정 영향 있음(관련 형사사건 수사 진행중)
원고는 위약자 및 당사와 체결한 제3자간 자금대리사무약정에 따라 당사에 돈을 예치하였으므로, 이의 반환을 구함	보관금반환등	2019.03.07.	김OO	아시아신락	3,000	진행중	-	-	고유계정 영향 있음(관련 형사사건 수사 진행중)
원고는 위약자 및 당사와 체결한 제3자간 자금대리사무약정에 따라 당사에 돈을 예치하였으므로, 이의 반환을 구함	보관금반환	2019.03.05.	김OO, 박OO	아시아신락	2,400	진행중	-	-	고유계정 영향 있음(관련 형사사건 수사 진행중)
원고는 위약자 및 당사와 체결한 제3자간 자금대리사무약정에 따라 당사에 돈을 예치하였으므로, 이의 반환을 구함	약정금	2019.03.22.	이O	아시아신락	4,300	진행중	-	-	고유계정 영향 있음(관련 형사사건 수사 진행중)
원고는 위약자 및 당사와 체결한 제3자간 자금대리사무약정에 따라 당사에 돈을 예치하였으므로, 이의 반환을 구함	기타	2019.04.02.	최OO, 박OO	아시아신락	5,000	진행중	-	-	고유계정 영향 있음(관련 형사사건 수사 진행중)
원고는 위약자 및 당사와 체결한 제3자간 자금대리사무약정에 따라 당사에 돈을 예치하였으므로, 이의 반환을 구함	보관금청구	2019.05.15.	㈜서주이엔씨, ㈜베리네트웍스	아시아신락	10,000	진행중	-	-	고유계정 영향 있음(관련 형사사건 수사 진행중)
원고는 위약자 및 당사와 체결한 제3자간 자금대리사무약정에 따라 당사에 돈을 예치하였으므로, 이의 반환을 구함	예금	2019.05.27.	홍OO	아시아신락	10,000	진행중	-	-	고유계정 영향 있음(관련 형사사건 수사 진행중)
원고는 위약자 및 당사와 체결한 제3자간 자금대리사무약정에 따라 당사에 돈을 예치하였으므로, 이의 반환을 구함	약정금	2019.06.11	이OO, 이OO, 남수봉대부	아시아신락, 라지출당스	5,000	진행중	-	-	고유계정 영향 있음(관련 형사사건 수사 진행중)
원고는 당시에 수탁된 토지 및 사업권을 매수하면서 잔금을 납입하였는데, 당사와 현대건설이 채무를 불이행하여 원고가 지급무 없는 지연이자를 부당하게 지급하였다고 주장하면서 기지급한 지연이자 및 손해배상을 청구함	채무부존재확인 및 부당이득반환	2017.11.24	양지모지스텍스 현대건설	아시아신락, 현대건설	3,002	승소	진행중	-	고유계정 영향 없음
원고는 당사로부터 부동산을 매수한 공매 매수인인바, 당해 부동산에 관하여 사해행위취소 판결이 확정되었으므로 공매가 무효라며 당시에 매매대금을 부당이득으로 반환청구함	부당이득금	2018.04.12	세림	아시아신락	1,000	승소	진행중	-	고유계정 영향 있음
원고들은 수분양자로서 당시에 계약금 및 중도금 일부를 지급하였는데, 분양계약의 내용과 다르므로 이는 채무불이행 또는 중대한 하자라고 주장하며, 당사, 시행사, 시공사를 상대로 손해배상을 청구함	분양대금 반환	2018.11.28.	문OO외1	아시아신락외 1	3,600	진행중	-	-	고유계정 영향 없음
원고는 P2P 대출업체로서 시공사에 대출하면서 본건 토지신락 계약상 가지는 수익권(피담보채권: 공사비) 및 공사비채권에 대하여 근원권을 설정받았다고 주장하면서 당사에 총 신락수익권 및 공사비채권을 지급하라고 주장하고 있음	질권설정소송	2020.07.13	비온드캐피탈 소셜대부	아시아신락	5,300	승소	승소	진행중	패소시 고유계정 영향 있으나, 패소 가능성 낮음
원고들은 수분양자로서 계약금 및 중도금 일부를 지급하였는데, 당사의 귀책으로 영업을 개시하지 못하였으므로 원고들이 분양계약을 해제 또는 취소하였고, 당사가 분양대금을 부당이득으로 반환하여야 한다고 주장함	계약금반환등청구 의소	2018.11.02.	김OO외13	아시아신락외 2	2,518	승소	진행중	-	패소시 고유계정 영향 있으나, 패소 가능성 낮음
원고들은 수분양자로서 계약금 및 중도금 일부를 지급하였는데, 당사의 귀책으로 영업을 개시하지 못하였으므로 원고들이 분양계약을 해제 또는 취소하였고, 당사가 분양대금을 부당이득으로 반환하여야 한다고 주장함	부당이득금 등	2020.03.20	이OO외34	아시아신락 외 2	1,862	승소	진행중	-	패소시 고유계정 영향 있으나, 패소 가능성 낮음

원고들은 공동피고인 시행사와 노인복지주택의 부대시설 사용 계약을 체결한 자들인데, 노인복지법에 따라 당사가 회원계약 을 승계하였으므로 당사에게 원상회복을 구함	선납금 반환 등	2019.01.18.	조OO외 67	아시아신막외 6	2,110	진행중	-	-	고유계정 영향 없음
원고는 택지개발사업의 생활대책용지 수분양권자들로 구성된 원주민상조합으로서, 상가분양 실적 저조로 시행사가 원고에 게 수익금 배분이 어려워지자, 주위적으로 수익금 지급을 청구 하고 예비적으로 불법행위에 의한 손해배상을 청구한 것임	역정금	2019.03.15.	광교원주민상조합	아시아신막외 4	3,000	승소	진행중	-	고유계정 영향 없음
주식매매계약 및 매수대금 지급행위 등 부인 및 지급한 금원 반 환 청구	부인의소	2014.08.14.	예금보험공사	아시아신막외 3	2,139	승소	패소	진행중	1심패소 후 전액 지급 하였으므로 고유계정 추가 손실가능성 없 음
당사가 중도금대출만기 3개월 연장을 추진하면서 등 기간 초과 시 미상인 중도금대출 원리금을 원고에게 상환하기로 약속하였 음을 이유로 현재까지 미상환된 수분양자의 중도금대출금을 변 제할 것 청구 함	역정금 청구소송	2020.06.25	예가원저축은행	아시아신막	5,658	패소	패소	진행중	고유계정 영향 있음
일조권 침해로 인한 손해배상청구	손해배상	2019.10.17.	구OO외 47	아시아신막외 2	1,500	진행중	-	-	고유계정 영향 없음
분양계약해제로 인한 분양대금반환청구	분양대금반환	2019.11.19.	백OO외 6	아시아신막외 3	4,139	진행중	-	-	고유계정 영향 없음
사해신약으로 인한 신약계약 취소 및 원상회복청구	사해행위취소	2019.11.26.	김OO	아시아신막외 1	2,000	진행중	-	-	고유계정 영향 없음
매매계약해제로 인한 매매대금반환 청구	매매대금반환등	2019.08.23.	오OO (선정당사자)	아시아신막 외 2	1,265	진행중	-	-	고유계정 영향 없음
분양계약해제로 인한 분양대금반환청구	계약금등반환	2020.04.06	리온스빌 외 5	아시아신막	12,044	진행중	-	-	고유계정 영향 없음
하지보수에 갈음하는 손해배상청구	하지보수예갈음하 는 손해배상청구 의소	2020.06.30	두산더랜드파크관리단	아시아신막 외 3	2,169	진행중	-	-	고유계정 영향 없음
추심명령에 따른 추심금 청구	추심금	2020.04.06	넵문엔터프라이즈	아시아신막	5,663	진행중	-	-	고유계정 영향 없음
분양계약해제로 인한 분양대금반환청구	분양대금반환	2020.04.01	김OO외 5	아시아신막 외 2	1,569	진행중	-	-	고유계정 영향 없음
추심명령에 따른 추심금 청구	추심금	2020.05.06	손OO	아시아신막	1,114	진행중	-	-	고유계정 영향 없음
추심명령에 따른 추심금 청구	추심금	2020.04.10	가은뉴이엔연씨	아시아신막	1,198	진행중	-	-	고유계정 영향 없음
분양계약해제로 인한 분양대금반환청구	분양대금반환청구	2020.7.1	김OO외11	아시아신막	1,060	진행중	-	-	고유계정 영향 없음
조합가입계약해제로 인한 계약금 반환청구	부당이익금	2020.7.21	이OO외27	아시아신막	2,549	진행중	-	-	고유계정 영향 없음
하지보수에 갈음하는 손해배상청구	하지보수예갈음하 는 손해배상청구	2020.8.21	에듀포레푸르지오아파트 입주 자대표회의	아시아신막	3,864	진행중	-	-	고유계정 영향 없음
하지보수에 갈음하는 손해배상청구	하지보수예갈음하 는 손해배상청구 (2020가합 588742)	2020.10.16	대전효성해링턴플레이스 입주 자대표회의	아시아신막	1,752	진행중	-	-	고유계정 영향 없음
하지보수에 갈음하는 손해배상청구	하지보수예갈음하 는 손해배상청구 (2020가합 585118)	2020.9.29	위례지웰푸르지오단지관리단	아시아신막	1,200	진행중	-	-	고유계정 영향 없음
분양계약해제로 인한 분양대금반환청구	매매대금반환 (2020가합 593805)	2020.11.3	김OO	아시아신막	1,273	진행중	-	-	고유계정 영향 없음
분양계약해제로 인한 분양대금반환청구	매매대금반환 (2020가합 585927)	2020.10.5	고OO외8	아시아신막	2,557	진행중	-	-	고유계정 영향 없음
분양계약해제로 인한 분양대금반환청구	매매대금반환 (2020가합 598565)	2020.11.20	고OO외8	아시아신막	1,003	진행중	-	-	고유계정 영향 없음
추심명령에 따른 추심금 청구	추심금 (2020가합1488)	2020.12.10	임OO	아시아신막	2,300	진행중	-	-	고유계정 영향 없음
분양계약해제로 인한 분양대금반환청구	매매대금반환 (2020가합57410)	2020.12.17	안OO	아시아신막	1,603	진행중	-	-	고유계정 영향 없음

나. 견질 또는 담보용 어음·수표 현황

[종속회사에 관한 사항]

<제주은행>

(2020년 12월 31일 기준)

(단위 : 백만원)

제 출 처	매 수	금 액	비 고
한국은행	23	191,000	한은차입담보외
신한은행	2	20,000	신용공여설정
합계	25	211,000	

다. 채무보증 현황

[지배회사에 관한 사항]

<신한금융지주회사(연결기준)>

(2020년 12월 31일 기준)

(단위 : 백만원)

구 분	2020년 말	2019년 말	2018년 말
확정지급보증	10,249,827	9,319,885	9,437,691
미확정지급보증	3,433,953	3,669,697	3,985,532
합 계	13,683,780	12,989,582	13,423,223

(주) K-IFRS 연결기준이며, 별도기준으로는 해당사항 없음.

[주요종속회사에 관한 사항]

<신한은행>

(2020년 12월 31일 기준)

(단위 : 백만원)

구 분	2020년 말	2019년 말	2018년 말
확정지급보증	10,231,521	9,298,134	9,415,888
미확정지급보증	3,405,270	3,579,892	3,984,667
합 계	13,636,791	12,878,026	13,400,555

(주) K-IFRS 연결기준임.

- 채무보증 세부 현황

(2020년 12월 31일 기준)

(단위 : 백만원)

채무자	보증시작일	보증만료일	구분	지급보증금액
에쓰-오일(주)	20160415	20210326	확정지급보증	491,001
SK에너지(주)	20201130	20210730	확정지급보증	416,201
지에스칼텍스(주)	20201130	20210430	확정지급보증	401,390
삼성물산(주)	20200428	20250530	확정지급보증	265,842

(주)엘에스	20200203	20230203	확정지급보증	152,320
엘지전자(주)	20170824	20230224	확정지급보증	133,824
(주)교원라이프	20160926	20210917	확정지급보증	127,261
더케이에다함상(주)	20170919	20210917	확정지급보증	96,331
현대삼호중공업(주)	20161116	20211108	확정지급보증	94,428
현대삼호중공업(주)	20161116	20211108	확정지급보증	93,983
삼성중공업(주)	20180426	20210426	확정지급보증	93,498
삼성중공업(주)	20180426	20210426	확정지급보증	92,901
현대삼호중공업(주)	20161116	20211108	확정지급보증	86,774
삼성중공업(주)	20180426	20210426	확정지급보증	83,260
한국전력(주)	20200605	20210605	확정지급보증	78,336
SK종합화학(주)	20180703	20210706	확정지급보증	76,160
(주)호텔롯데	20190628	20210628	확정지급보증	72,934
(주)케이티	20201228	20210630	확정지급보증	68,910
현대중공업(주)	20181206	20211206	확정지급보증	65,195
현대중공업(주)	20181206	20211206	확정지급보증	63,577

(주) 확정/미확정 지급보증 잔액 기준 상위 20건으로 작성함.

### <신한카드>

(2020년 12월 31일 기준)

(단위 : 백만원)

구분	2020년 말	2019년 말	2018년 말
확정지급보증	87,040	138,239	63,468
미확정지급보증	-	-	-
합계	87,040	138,239	63,468

(주) K-IFRS 연결기준임.

### - 채무보증 세부 현황

(단위 : 백만원)

채무자	보증시작일	보증만료일	구분	지급보증금액
신한베트남파이낸스 (주요종속회사)	2019.10.10	2021.10.10	확정지급보증	18,840
신한베트남파이낸스 (주요종속회사)	2019.10.10	2024.10.10	확정지급보증	47,100
신한인도파이낸스 (주요종속회사)	2020.02.11	2021.02.11	확정지급보증	38,700
신한인도파이낸스 (주요종속회사)	2020.03.04	2021.03.04	확정지급보증	7,834
신한인도파이낸스 (주요종속회사)	2020.05.29	2021.05.28	확정지급보증	6,615

신한인도파이낸스 (주요종속회사)	2020.05.29	2021.05.31	확정지급보증	30,960
신한인도파이낸스 (주요종속회사)	2020.06.26	2021.06.25	확정지급보증	7,616
신한파이낸스 (종속회사)	2020.5.29	2022.5.29	확정지급보증	516
신한파이낸스 (종속회사)	2020.8.26	2022.8.26	확정지급보증	2,580
신한파이낸스 (종속회사)	2020.10.21	2021.12.31	확정지급보증	7,616
신한파이낸스 (종속회사)	2020.12.23	2022.01.22	확정지급보증	4,189
신한마이크로파이낸스 (종속회사)	2020.12.30	2021.12.30	확정지급보증	18,009

### <제주은행>

(2020년 12월 31일 기준)

(단위 : 백만원)

구분	2020년 말	2019년 말	2018년 말
확정지급보증	18,305	17,751	21,803
미확정지급보증	130	892	865
합계	18,435	18,643	22,667

(주) K-IFRS 연결기준임.

### - 채무보증 세부 현황

(단위 : 백만원)

채무자	보증시작일	보증만료일	구분	지급보증금액
수산산업 (주)	2020.08.03	2021.08.03	확정지급보증	1,053
(주) 제주동원약품	2020.04.10	2021.04.10	확정지급보증	420
(주) 제주지오영	2020.07.08	2021.07.08	확정지급보증	400
(주) 제주지오영	2020.08.05	2021.07.08	확정지급보증	400
(주) 제주지오영	2020.06.09	2021.06.09	확정지급보증	400
제주농장영농조합법인	2020.09.10	2021.09.10	확정지급보증	399
(주) 제주지오영	2020.07.08	2021.07.08	확정지급보증	320
(주) 제주지오영	2020.08.05	2021.07.08	확정지급보증	320
남강철재 (주)	2020.11.02	2021.11.01	확정지급보증	300
동아비닐산업 (주)	2020.04.17	2021.04.19	확정지급보증	280
(주) 제주지오영	2020.07.08	2021.05.06	확정지급보증	280
현대모터스	2020.03.26	2021.03.26	확정지급보증	260
(주) 제주동원약품	2020.04.10	2021.04.10	확정지급보증	260



타미힐피거중문점	2020.03.24	2021.03.24	확정지급보증	200
일광주유소	2020.09.09	2021.09.08	확정지급보증	200
우수주유소	2020.08.27	2021.08.27	확정지급보증	200
(주) 남양체인	2020.05.20	2021.05.20	확정지급보증	200
(주) 제주동원약품	2020.04.10	2021.04.10	확정지급보증	200
(주) 제주지오영	2020.05.06	2021.05.06	확정지급보증	200
(주) 제주지오영	2020.11.06	2021.05.06	확정지급보증	200

(주) 확정/미확정 지급보증 잔액 기준 상위 20건으로 작성함.

**라. 그 밖의 우발채무 등**  
**[주요종속회사에 관한 사항]**  
**<신한금융투자>**

(2020년 12월 31일 기준)

(단위 : 백만원)

구분	2020년 말	2019년 말	2018년 말
자금보충	2,738,050	3,101,321	1,369,900
매입확약	383,910	417,910	415,138
매입약정	118,300	127,200	120,200
지급보증	55,100	35,100	96,900
합계	3,295,360	3,681,531	2,002,138

(2020년 12월 31일 기준)

(단위 : USD천불/VND백만)

구분	통화	2020년 말	2019년 말	2018년 말
외화자금보충	USD	243,370	186,640	67,090
외화지급보증	USD	79,000	82,000	60,000
	VND	150,000	150,000	-
외화매입확약	VND	600,000	600,000	400,000
	USD	-	25,300	-

**- 원화 세부 현황**

(단위 : 백만원)

구분	회사명	기초자산	약정금액	체결일	약정 만기일
신용공여형 (자금보충약정)	엔젤레스제오,육,칠차(유)	우선주 및 TRS계약	15,000	2019년 10월 09일	2022년 10월 10일
	메인스트림제사차(유)	대출채권	16,600	2016년 08월 19일	2021년 08월 19일
	엔젤레스제십삼차(유)	수익증권	13,600	2017년 04월 26일	2023년 04월 26일
	엔젤레스제십사차(유)	대출채권	14,600	2017년 05월 11일	2022년 05월 11일
	제이티씨제일차(주)	자산유동화사채	30,000	2017년 06월 29일	2045년 07월 24일
	파이낸솔루션제십차(주)	상환전환우선주	7,400	2018년 02월 21일	2021년 02월 22일
	필즈에비뉴제사차(주)	신종자본증권	21,000	2018년 03월 30일	2023년 03월 30일

파인솔루션제십일차(주)	영구전환사채	7,000	2018년 05월 09일	2023년 05월 09일
엔젤레스제십칠차(유)	대출채권	15,000	2018년 05월 11일	2021년 05월 11일
엔젤레스제십팔차(유)	대출채권	12,200	2018년 05월 31일	2021년 05월 31일
필즈에비뉴제오차(주)	전환우선주	33,000	2018년 05월 31일	2023년 07월 31일
밸류플러스엘아이(주)	후순위사채	21,000	2018년 06월 08일	2023년 06월 08일
메인스트림제팔차(유)	대출채권	25,000	2018년 07월 04일	2023년 07월 04일
필즈에비뉴제육차(주)	신종자본증권	31,000	2018년 07월 05일	2023년 06월 08일
이알에스제이차(주)	대출채권	7,800	2018년 09월 14일	2021년 09월 14일
글로벌에디션제일차(유)	수익증권	18,000	2018년 09월 28일	2025년 09월 28일
에스지엠에스제이차(주)	신종자본증권	25,500	2018년 11월 08일	2021년 11월 08일
파라다이스영종제사차(주)	대출채권	50,000	2018년 12월 17일	2023년 12월 17일
메인스트림제구차(유)	대출채권	35,000	2018년 12월 27일	2021년 12월 27일
에스지엠에스제삼차(주)	신종자본증권	30,500	2018년 12월 31일	2023년 12월 28일
스마트파이낸싱제오차(주)	대출채권	15,400	2019년 03월 15일	2021년 03월 15일
엔젤레스제이십차(주)	수익증권	16,100	2019년 03월 21일	2022년 03월 22일
메인스트림제십차(유)	대출채권	40,000	2019년 03월 29일	2022년 03월 29일
에이알시그니처제일차(유)	대출채권	2,000	2019년 03월 29일	2024년 03월 15일
에스지엠에스제사차(주)	상환전환우선주	51,000	2019년 03월 29일	2024년 03월 15일
에스지엠에스제육차(주)	수익증권	18,300	2019년 04월 08일	2024년 09월 20일
글로벌솔루션제구차(주)	수익증권	38,610	2019년 04월 25일	2024년 05월 15일
에스지엠에스제칠차(주)	대출채권	10,200	2019년 04월 30일	2022년 02월 03일
글로벌에스에이치제사차(주)	수익증권	31,800	2019년 05월 23일	2022년 06월 07일
글로벌에스에이치제삼차(주)	수익증권	14,652	2019년 05월 23일	2022년 06월 07일
글로벌에스에이치제이차(주)	수익증권	22,238	2019년 05월 30일	2024년 07월 11일
엔젤레스제십오차(유)	대출채권	26,000	2019년 06월 24일	2021년 06월 30일
랜드로드제일차(유)	수익증권	12,600	2019년 06월 24일	2022년 06월 27일
에스지엠에스제팔차(주)	사모사채	24,700	2019년 06월 24일	2023년 01월 25일
어스에스엔제일차(주)	수익증권	44,800	2019년 06월 25일	2022년 12월 25일
어스에스엔제이차(주)	수익증권	14,000	2019년 06월 25일	2022년 12월 25일
메인스트림제십일차(유)	대출채권	65,500	2019년 06월 27일	2022년 06월 30일
에이알시그니처제이차(유)	대출채권	3,800	2019년 06월 27일	2022년 06월 30일
에스지엠에스제구차(주)	신종자본증권	20,300	2019년 06월 27일	2024년 06월 27일
밸류플러스라이프(주)	대출채권	28,000	2019년 07월 03일	2021년 06월 30일
찬스상도캐슬제일차(주)	대출채권	19,900	2019년 07월 19일	2022년 01월 19일
랜드로드제이차(유)	수익증권	12,700	2019년 07월 26일	2022년 07월 25일
파인솔루션제십육차(주)	대출채권	26,000	2019년 08월 01일	2024년 08월 01일
찬스에스티에스제일차(주)	수익증권	25,200	2019년 08월 02일	2021년 02월 08일
신한더존위하고제일차(주)	전환상환우선주	52,500	2019년 08월 19일	2022년 08월 22일
에스지엠에스제십오차(주)	수익증권	31,200	2019년 11월 29일	2022년 08월 31일
신한다운스트림제일차(주)	수익증권	26,940	2019년 08월 20일	2024년 02월 20일
블루엠제육차(주)	수익증권	32,200	2019년 09월 16일	2022년 09월 22일
스카이파이낸싱제일차(주)	대출채권	12,400	2019년 09월 27일	2021년 03월 26일
스마트파이낸싱제십이차(주)	대출채권	6,100	2019년 10월 08일	2021년 10월 08일
에스지엠에스제십이차(주)	회사채	30,500	2019년 10월 24일	2021년 10월 25일
글로벌솔루션제십차(주)	수익증권	88,627	2019년 10월 01일	2024년 10월 09일
신한다이닝제일차(주)	수익증권	88,650	2019년 11월 04일	2022년 11월 23일
스몰스트림제이차(주)	사모영구채	30,900	2019년 10월 01일	2024년 10월 01일

	글로벌에디션제이차(유)	수익증권	3,000	2019년 11월 06일	2026년 11월 09일
	글로벌에디션제삼차(유)	수익증권	33,628	2019년 11월 06일	2026년 11월 09일
	신한바이오매스제일차(주)	수익증권	100,500	2019년 11월 15일	2021년 11월 14일
	신한유토피아제일차(주)	수익증권	181,800	2019년 11월 22일	2021년 12월 21일
	골드엔제일차(주)	수익증권	11,200	2019년 11월 27일	2022년 12월 05일
	메인스트림제십이차(유)	매출채권	20,500	2019년 11월 29일	2022년 11월 29일
	프리다칼로제일차(주)	수익증권	124,000	2019년 11월 06일	2029년 11월 05일
	앤디유희제일차(주)	수익증권	32,000	2019년 12월 02일	2026년 12월 02일
	신한프라이머리텀론비제이차(주)	수익증권	41,750	2019년 12월 02일	2026년 11월 17일
	에스지엠에스제십육차(주)	수익증권	32,000	2019년 12월 04일	2026년 12월 04일
	신한엔지에이치제일차(주)	수익증권	129,270	2019년 12월 17일	2022년 05월 16일
	에이치제이제육차(주)	수익증권	31,500	2019년 12월 11일	2025년 06월 30일
	밸류플러스미드스트림(주)	수익증권	131,200	2019년 12월 18일	2026년 12월 31일
	에스지엠에스제십사차(주)	수익증권	31,000	2019년 12월 26일	2026년 12월 26일
	에스지엠에스제십삼차(주)	대출채권	13,000	2019년 10월 25일	2026년 10월 24일
	디엠씨제삼차(주)	사모사채	25,900	2020년 01월 17일	2022년 07월 20일
	베스트솔루션제일차(주)	전환우선주	44,000	2020년 02월 06일	2022년 02월 15일
	찬스리태일(주)	대출채권	62,100	2020년 02월 18일	2025년 02월 18일
	에스지엠에스제십차(주)	대출채권	36,700	2020년 02월 18일	2025년 02월 17일
	신한프라이머리텀론비제삼차(주)	수익증권	32,300	2020년 02월 06일	2026년 12월 21일
	글로벌에디션제4차(유)	수익증권	39,455	2020년 03월 02일	2025년 03월 02일
	와이클라스제일차(주)	대출채권	31,500	2020년 03월 23일	2022년 03월 23일
	에스지아이비에스피제일차(주)	비상장주식	17,040	2020년 04월 24일	2023년 04월 24일
	에스지아이비에스피제이차(주)	비상장주식	7,290	2020년 04월 24일	2023년 04월 24일
	랜드로드제오차(유)	대출채권	700	2020년 05월 08일	2023년 05월 13일
	에스지엠에스제십칠차(주)	회사채	15,300	2020년 07월 13일	2025년 07월 14일
	이에스제삼차(유)	사모사채	15,000	2020년 07월 29일	2021년 07월 29일
	에스지엠에스제십팔차(주)	회사채	20,500	2020년 08월 24일	2025년 08월 25일
	랜드로드제육차(유)	수익증권	55,800	2020년 08월 27일	2025년 08월 28일
	신한디셈버제일차(주)	사모사채	5,100	2020년 12월 28일	2021년 12월 27일
	소계		2,738,050	-	-
유동성공여형 (매입약정)	멀티플렉스시리즈제칠차(주)	임차보증금	30,000	2018년 08월 29일	2021년 08월 29일
	파인솔루션제육차(유)	사모전환사채	5,300	2017년 07월 18일	2021년 07월 19일
	테헤란롯데(주)	수익증권 및 TRS계약	55,000	2017년 12월 08일	2022년 12월 08일
	케이비원국제일차(주)	대출채권	28,000	2019년 03월 13일	2023년 01월 01일
	소계		118,300		-
매입확약	글로벌에스에이치제일차(주)	수익증권	13,410	2018년 12월 06일	2022년 11월 07일
	랜드마크수내(주)	대출채권	20,000	2018년 12월 13일	2022년 10월 13일
	신한삼송제일차(주)	대출채권	34,000	2019년 06월 25일	2022년 03월 25일
	에스피테크노(주)	대출채권	14,500	2019년 03월 13일	2022년 03월 11일
	파주센트럴제오차(주)	대출채권	15,000	2019년 07월 31일	2023년 02월 28일
	테오세운제삼차(주)	대출채권	40,000	2019년 11월 08일	2021년 05월 12일
	성남대장유동화제일차(주)	대출채권	30,000	2019년 11월 29일	2021년 11월 29일
	헬렌델마이어제일차(주)	대출채권	25,000	2020년 02월 27일	2022년 01월 18일
	우석이천제일차(주)	대출채권	15,000	2020년 08월 19일	2022년 04월 21일
	달서본리제이차(주)	대출채권	30,000	2020년 09월 28일	2021년 09월 28일

	신한히어로수유제이차(주)	대출채권	10,000	2020년 09월 29일	2022년 12월 29일
	아티틀란제일차(주)	대출채권	18,200	2020년 11월 26일	2023년 11월 26일
	가르다제일차(주)	대출채권	88,800	2020년 11월 26일	2023년 11월 26일
	찬스둔산플러스제일차(주)	대출채권	30,000	2020년 12월 29일	2022년 06월 30일
	소계		383,910	-	-
지급보증	스마트파이낸싱제철차(주)	대출채권	15,000	2019년 05월 31일	2021년 05월 31일
	스마트파이낸싱제팔차(주)	대출채권	5,100	2019년 06월 27일	2021년 06월 28일
	스마트파이낸싱제십일차(주)	대출채권	15,000	2019년 09월 27일	2021년 09월 27일
	취피에스20제일차(주)	대출채권	20,000	2020년 11월 24일	2023년 05월 24일
	소계		55,100	-	-
합계		3,295,360	-	-	

- 외화 세부 현황

(단위 : USD천불/VND백만)

구분	회사명	기초자산	통화	약정금액	체결일	만기일
신용공여형 (자금보충약정)	백류플러스비나제일차(주)	대출채권	USD	4,300	2018년 01월 26일	2021년 02월 02일
	신한인니그린포레스트(주)	사모사채	USD	5,600	2018년 09월 14일	2021년 09월 14일
	백류플러스로지스제일차(주)	대출채권	USD	6,000	2018년 11월 02일	2023년 08월 31일
	글로벌솔루션제팔차(주)	전환사채 신 탁 수익권	USD	10,240	2018년 12월 17일	2021년 12월 21일
	백류플러스케이(주)	대출채권	USD	25,500	2019년 04월 11일	2025년 04월 11일
	백류플러스스원(주)	대출채권	USD	20,500	2019년 06월 12일	2023년 06월 12일
	신한엠디아이(주)	대출채권	USD	28,000	2019년 08월 16일	2021년 07월 12일
	신한프라이머리텀론비제일차(주)	대출채권	USD	10,200	2019년 10월 25일	2026년 10월 24일
	백류플러스로지스제이차(주)	대출채권	USD	10,720	2020년 09월 15일	2025년 09월 19일
	글로벌에디션제5차(유)	수익증권	USD	32,000	2020년 10월 05일	2025년 01월 09일
	신한프라임제일차(주)	수익증권	USD	45,155	2020년 12월 15일	2026년 12월 18일
	신한프라임제이차(주)	수익증권	USD	45,155	2020년 12월 15일	2026년 12월 18일
	소계		USD	243,370	-	-
신용공여형 (지급보증약정)	신한파피루스(주)	사모사채	USD	42,000	2019년 05월 28일	2022년 06월 01일
	신한파피루스제이차(주)	사모사채	USD	37,000	2020년 11월 02일	2023년 11월 08일
	Transimex corporation	사모사채	VND	150,000	2019년 12월 09일	2022년 12월 13일
	소계		USD	79,000	-	-
			VND	150,000	-	-
매입확약	Vitetnam Electrical Equipment JSC	사모사채	VND	500,000	2020년 05월 28일	2023년 05월 28일
	An Phat Plastic & Green Environment JSC	사모사채	VND	100,000	2018년 11월 08일	2021년 11월 08일
	소계		VND	600,000	-	-
합계			USD	322,370	-	-
			VND	750,000	-	-

※ 그 밖의 우발채무 등은 본 보고서 첨부서류인 연결감사보고서의 '주석 43. 우발 및 약정사항'을 참조하시기 바랍니다

마. 자본으로 인정되는 채무증권의 발행

[지배회사에 관한 사항]

구분	제1회 상각형 조건부자본증권	제2-1회 상각형 조건부자본증권	제2-2회 상각형 조건부자본증권
발행일	2015-06-25	2017-09-15	2017-09-15
발행금액(억원)	2,000	1,350	900
발행목적	차환자금	차환자금	차환자금
발행방법	공모	공모	공모
상장여부	상장	상장	상장
미상환잔액(억원)	2,000	1,350	900
자본인정에 관한 사항	회계처리 근거	- 영구성(만기는 30년이나 중도상환권 및 만기 연장에 대한 권리를 전적으로 발행자가 보유) - 후순위성	- 영구성 - 후순위성
	신용평가기관의 자본인정비율 등 (주)	-	-
미지급누적이자	해당사항 없음	해당사항 없음	해당사항 없음
만기	2045-06-25	없음(영구채)	없음(영구채)
조기상환 가능일	발행일부터 10년이 경과된 2025년 6월 25일 또는 그 이후 각 이자지급일에 조기상환 가능	발행일부터 5년이 경과된 2022년 9월 15일 또는 그 이후 각 이자지급일에 조기상환 가능	발행일부터 10년이 경과된 2027년 9월 15일 또는 그 이후 각 이자지급일에 조기상환 가능
발행금리	4.38%	3.77%	4.25%
Step up 포함 여부	없음	없음	없음
우선순위	후순위채권보다 후순위	후순위채권보다 후순위	후순위채권보다 후순위
부채 분류 시 재무구조에 미치는 영향	2020년 12월말 기준 부채비율 41.61%에서 42.75%로 상승 2020년 12월말 기준 이종레버리지비율 119.61%에서 120.57%로 상승	2020년 12월말 기준 부채비율 41.61%에서 42.38%로 상승 2020년 12월말 기준 이종레버리지비율 119.61%에서 120.26%로 상승	2020년 12월말 기준 부채비율 41.61%에서 42.12%로 상승 2020년 12월말 기준 이종레버리지비율 119.61%에서 120.04%로 상승
기타투자자에게 중요한 발행조건	- 만기일이 도래한 경우 발행회사의 선택에 따라 만기 연장 가능 - 발행인이 금융위로부터 긴급조치나 경영개선 권고, 요구 ,명령을 받은 경우나 부실금융기관으로 지정된 경우 이자지 급을 정지(정지기간 동안 발생하는 이자에 대한 지급의무는 소 멸) - 발행인이 부실금융기관으로 지정될 경우 원리금 전액 상각 * 기타 자세한 사항은 증권신고서 상각형 조건부자본증권(신 종자본증권) 특약을 참고하시기 바랍니다.	- 만기가 없는 영구채로 발행 - 발행인이 금융위로부터 긴급조치나 경영개선권고, 요구,명 령을 받은 경우나 부실금융기관으로 지정된 경우 이자지급 을 정지(정지기간 동안 발생하는 이자에 대한 지급의무는 소 멸) - 발행인이 부실금융기관으로 지정될 경우 원리금 전액 상각 * 기타 자세한 사항은 증권신고서 상각형 조건부자본증권 (신종자본증권) 특약을 참고하시기 바랍니다.	- 만기가 없는 영구채로 발행 - 발행인이 금융위로부터 긴급조치나 경영개선권고, 요구,명 령을 받은 경우나 부실금융기관으로 지정된 경우 이자지급을 정지(정지기간 동안 발생하는 이자에 대한 지급의무는 소멸) - 발행인이 부실금융기관으로 지정될 경우 원리금 전액 상각 * 기타 자세한 사항은 증권신고서 상각형 조건부자본증권 (신종자본증권) 특약을 참고하시기 바랍니다.

(주) 현재 각 신용평가기관의 비공개 방침에 따라 기재가 불가능함.

구분	제3-1회 상각형 조건부자본증권	제3-2회 상각형 조건부자본증권
발행일	2018-04-13	2018-04-13
발행금액(억원)	1,350	150
발행목적	운영자금	운영자금
발행방법	공모	공모
상장여부	상장	상장
미상환잔액(억원)	1,350	150
자본인정에 관한 사항	회계처리 근거	- 영구성 - 후순위성
	신용평가기관의 자본인정비율 등 (주)	-
미지급누적이자	해당사항 없음	해당사항 없음
만기	없음(영구채)	없음(영구채)
조기상환 가능일	발행일부터 5년이 경과된 2023년 4월 13일 또는 그 이후 각 이자지급일에 조기상환 가능	발행일부터 10년이 경과된 2028년 4월 13일 또는 그 이후 각 이자지급일에 조기상환 가능
발행금리	4.08%	4.56%

Step up 포함 여부	없음	없음
우선순위	후순위채권보다 후순위	후순위채권보다 후순위
부채 분류 시 재무구조에 미치는 영향	2020년 12월말 기준 부채비율 41.61%에서 42.38%로 상승 2020년 12월말 기준 이종레버리지비율 119.61%에서 120.26%로 상승	2020년 12월말 기준 부채비율 41.61%에서 41.70%로 상승 2020년 12월말 기준 이종레버리지비율 119.61%에서 119.68%로 상승
기타투자자에게 중요한 발행조건	- 만기가 없는 영구채로 발행 - 발행인이 금융위로부터 긴급조치나 경영개선권고, 요구,명령을 받은 경우나 부실금융기관으로 지정된 경우 이자지급을 정지(정지기간 동안 발생하는 이자에 대한 지급의무는 소멸) - 발행인이 부실금융기관으로 지정될 경우 원리금 전액 상각 * 기타 자세한 사항은 증권신고서 상각형 조건부자본증권(신종자본증권) 특약을 참고하시기 바랍니다.	- 만기가 없는 영구채로 발행 - 발행인이 금융위로부터 긴급조치나 경영개선권고, 요구,명령을 받은 경우나 부실금융기관으로 지정된 경우 이자지급을 정지(정지기간 동안 발생하는 이자에 대한 지급의무는 소멸) - 발행인이 부실금융기관으로 지정될 경우 원리금 전액 상각 * 기타 자세한 사항은 증권신고서 상각형 조건부자본증권(신종자본증권) 특약을 참고하시기 바랍니다.

(주) 현재 각 신용평가기관의 비교개 방침에 따라 기재가 불가능함.

구분	제4회 상각형 조건부자본증권	제5회 상각형 조건부자본증권	제7회 상각형 조건부자본증권	
발행일	2018-08-13	2018-08-29	2019-06-28	
발행금액(억원)	5억 USD	4,000	2,000	
발행목적	운영자금	운영자금	운영자금	
발행방법	공모	공모	공모	
상장여부	상장	상장	상장	
미상환잔액(억원)	5억 USD	4,000	2,000	
자본인정에 관한 사항	회계처리 근거	- 영구성 - 후순위성	- 영구성 - 후순위성	- 영구성 - 후순위성
	신용평가기관의 자본인정비율 등(주)	-	-	-
미지급누적이자	해당사항 없음	해당사항 없음	해당사항 없음	
만기	없음(영구채)	없음(영구채)	없음(영구채)	
조기상환 가능일	발행일부터 5년이 경과된 2023년 8월 13일 또는 그 이후 각 이자지급일에 조기상환 가능	발행일부터 5년이 경과된 2023년 8월 29일 또는 그 이후 각 이자지급일에 조기상환 가능	발행일부터 5년이 경과된 2024년 6월 28일 또는 그 이후 각 이자지급일에 조기상환 가능	
발행금리	5.88%	4.15%	3.27%	
Step up 포함 여부	없음	없음	없음	
우선순위	후순위채권보다 후순위	후순위채권보다 후순위	후순위채권보다 후순위	
부채 분류 시 재무구조에 미치는 영향	2020년 12월말 기준 부채비율 41.61%에서 44.79%로 상승 2020년 12월말 기준 이종레버리지비율 119.61%에서 122.36%로 상승	2020년 12월말 기준 부채비율 41.61%에서 43.91%로 상승 2020년 12월말 기준 이종레버리지비율 119.61%에서 121.55%로 상승	2020년 12월말 기준 부채비율 41.61%에서 42.75%로 상승 2020년 12월말 기준 이종레버리지비율 119.61%에서 120.57%로 상승	
기타투자자에게 중요한 발행조건	- 만기가 없는 영구채로 발행 - 발행인이 금융위로부터 긴급조치나 경영개선권고, 요구,명령을 받은 경우나 부실금융기관으로 지정된 경우 이자지급을 정지(정지기간 동안 발생하는 이자에 대한 지급의무는 소멸) - 발행인이 부실금융기관으로 지정될 경우 원리금 전액 상각 * 기타 자세한 사항은 증권신고서 상각형 조건부자본증권(신종자본증권) 특약을 참고하시기 바랍니다.	- 만기가 없는 영구채로 발행 - 발행인이 금융위로부터 긴급조치나 경영개선권고, 요구,명령을 받은 경우나 부실금융기관으로 지정된 경우 이자지급을 정지(정지기간 동안 발생하는 이자에 대한 지급의무는 소멸) - 발행인이 부실금융기관으로 지정될 경우 원리금 전액 상각 * 기타 자세한 사항은 증권신고서 상각형 조건부자본증권(신종자본증권) 특약을 참고하시기 바랍니다.	- 만기가 없는 영구채로 발행 - 발행인이 금융위로부터 긴급조치나 경영개선권고, 요구,명령을 받은 경우나 부실금융기관으로 지정된 경우 이자지급을 정지(정지기간 동안 발생하는 이자에 대한 지급의무는 소멸) - 발행인이 부실금융기관으로 지정될 경우 원리금 전액 상각 * 기타 자세한 사항은 증권신고서 상각형 조건부자본증권(신종자본증권) 특약을 참고하시기 바랍니다.	

(주) 현재 각 신용평가기관의 비교개 방침에 따라 기재가 불가능함.

구분	제8회 상각형 조건부자본증권	제13회 전환형 전환우선주
발행일	2020-09-17	2019-05-01
발행금액(억원)	4,500	7,500
발행목적	차환자금	운영자금
발행방법	공모	사모

상장여부	상장	비상장
미상환잔액(억원)	4,500	7,500
자본인정에 관한 사항	회계처리 근거 - 영구성 - 후순위성	-
	신용평가기관의 자본인정비율 등 (주)	-
미지급누적이자	해당사항 없음	없음
만기	없음(영구채)	없음
조기상환 가능성	발행일로부터 5년이 경과된 2025년 9월 17일 또는 그 이후 각 이자지급일에 조기상환 가능	조기상환권 없음 발행 1년 후 3년간 투자자 보통주 전환권 부여 후 미전환시 보통주 자동전환(발행 4년 후)
발행금리	3.12%	4.0%
Step up 포함 여부	없음	없음
우선순위	후순위채권보다 후순위	신증자본증권보다 후순위
부채 분류 시 재무구조에 미치는 영향	2020년 12월말 기준 부채비율 41.61%에서 44.20%로 상승 2020년 12월말 기준 이종레버리지비율 119.61%에서 121.80%로 상승	2020년 12월말 기준 부채비율 41.61%에서 45.98%로 상승 2020년 12월말 기준 이종레버리지비율 119.61%에서 123.30%로 상승
기타투자자에게 중요한 발행조건	- 만기가 없는 영구채로 발행 - 발행인이 금융위로부터 긴급조치나 경영개선권고, 요구,명령을 받은 경우나 부실금융기관으로 지정된 경우 이자지급을 정지(정지기간 동안 발생되는 이자에 대한 지급의무는 소멸) - 발행인이 부실금융기관으로 지정될 경우 원리금 전액 상각 * 기타 자세한 사항은 증권신고서 상각형 조건부자본증권(신증자본증 권) 특약을 참고하시기 바랍니다.	- 발행인이 금융위로부터 긴급조치나 경영개선 권고, 요구,명령을 받은 경우나 부실금융기관으로 지정된 경우 배당지급을 정지(정지기간 동안 발생되는 이자에 대한 지급의무는 소멸) - 발행인이 부실금융기관으로 지정될 경우 보통주 전환

(주) 현재 각 신용평가기관의 비공개 방침에 따라 기재가 불가능함.

### [주요종속회사에 관한 사항] <신한은행>

구 분	신한은행17-060130갑 (신증)	제21회-06-이-영구-5-갑 (신증)	제21회-06-이-영구-10-갑 (신증)	제22회-10-이-영구-5-갑 (신증)	제23회-02-이-영구-5-갑 (신증)	
발행일	2013-06-07	2017-06-29	2017-06-29	2018-10-15	2019-02-25	
발행금액(억원)	3,000	1,300	700	2,000	3,000	
발행목적	자본확충	자본확충	자본확충	자본확충	자본확충	
발행방법	공모	공모	공모	공모	공모	
상장여부	상장	상장	상장	상장	상장	
미상환잔액(억원)	3,000	1,300	700	2,000	3,000	
자본인정에 관한 사항	회계처리 근거 가 보유) - 후순위성	- 영구성(만기는 30년이나 중도상환권 및 만기 연장에 대한 권리를 전적으로 발행자 - 만기가 영구적임 - 발행자가 원금 및 이자에 대해 현금 등 금융자산을 상환할 계약상 의무를 부담하지 않음				
	신용평가기관의 자본인정비율 등(주 1)	-	-	-	-	-
미지급누적이자	해당사항 없음	해당사항 없음	해당사항 없음	해당사항 없음	해당사항 없음	
만기	2043-06-07	만기없음	만기없음	만기없음	만기없음	
조기상환 가능성	발행일로부터 10년이 경과된 2023년 6월 7일과 그 이후 매 1년마다 조기상환 가능	발행일로부터 5년이 경과된 2022년 6월 29일과 그 이후 매 3개월마다 조기상환 가능	발행일로부터 10년이 경과된 2027년 6월 29일과 그 이후 매 3개월마다 조기상환 가능	발행일로부터 5년이 경과된 2023년 10월 15일과 그 이후 매 3개월마다 조기상환 가능	발행일로부터 5년이 경과된 2024년 2월 25일과 그 이후 매 3개월마다 조기상환 가능	
발행금리	4.63%	3.33%	3.81%	3.70%	3.30%	

Step up 포함 여부	미포함	미포함	미포함	미포함	미포함
우선순위	후순위 (일반채권, 후순위채권보다 후순위)	후순위 (일반채권, 후순위채권보다 후순위)	후순위 (일반채권, 후순위채권보다 후순위)	후순위 (일반채권, 후순위채권보다 후순위)	후순위 (일반채권, 후순위채권보다 후순위)
부채분류 시 재무구조에 미치는 영향	부채비율 상승 (2020년 12월 말 기준 1,395.6%에서 1,412.7%로 상승)	부채비율 상승 (2020년 12월 말 기준 1,395.6%에서 1,403.0%로 상승)	부채비율 상승 (2020년 12월 말 기준 1,395.6%에서 1,399.6%로 상승)	부채비율 상승 (2020년 12월 말 기준 1,395.6%에서 1,407.0%로 상승)	부채비율 상승 (2020년 12월 말 기준 1,395.6%에서 1,412.7%로 상승)
기타투자자에게 중요한 발행조건	<p>- 「금융산업의 구조개선에 관한 법률」에서 정하는 부실금융기관으로 지정된 경우 또는, 「은행감독규정」에서 정하는 적기시정조치를 받은 경우 이자지급 정지</p> <p>- 은행이 보통주에 대한 배당을 하지 아니하기로 결의한 경우 이자지급이 정지될 수 있음. (정지기간 동안 발생하는 이자에 대한 지급의무는 소멸)</p> <p>- 이자 지급의 제한 : 주2) - 만기일 : 주3) - 상각 : 주4)</p>				

구 분	제24회-02-이-영구-5-갑(신중)	제24회-02-이-영구-10-갑(신중)	제24회-11-이-영구-5-갑(신중)
발행일	2020-02-25	2020-02-25	2020-11-05
발행금액(억원)	2,400	500	3,000
발행목적	자본확충	자본확충	자본확충
발행방법	공모	공모	공모
상장여부	상장	상장	상장
미상환잔액(억원)	2,400	500	3,000
자본인정에 관한 사항	회계처리 근거	<p>- 만기가 영구적임</p> <p>- 발행자가 원금 및 이자에 대해 현금 등 금융자산을 상환할 계약상 의무를 부담하지 않음</p>	
	신용평가기관의 자본인정비율 등(주1)	-	-
미지급누적이자	해당사항 없음	해당사항 없음	해당사항 없음
만기	만기없음	만기없음	만기없음
조기상환 가능일	발행일로부터 5년이 경과된 2025년 2월 25일과 그 이후 매 3개월마다 조기상환 가능	발행일로부터 10년이 경과된 2030년 2월 25일과 그 이후 매 3개월마다 조기상환 가능	발행일로부터 5년이 경과된 2025년 11월 5일과 그 이후 매 3개월마다 조기상환 가능
발행금리	2.88%	3.08%	2.87%
Step up 포함 여부	미포함	미포함	미포함
우선순위	후순위 (일반채권, 후순위채권보다 후순위)	후순위 (일반채권, 후순위채권보다 후순위)	후순위 (일반채권, 후순위채권보다 후순위)
부채분류 시 재무구조에 미치는 영향	부채비율 상승 (2020년 12월 말 기준 1,395.6%에서 1,409.3%로 상승)	부채비율 상승 (2020년 12월 말 기준 1,395.6%에서 1,398.4%로 상승)	부채비율 상승 (2020년 12월 말 기준 1,395.6%에서 1,412.7%로 상승)
기타투자자에게 중요한 발행조건	<p>- 이자 지급의 제한 : 주2) - 만기일 : 주3) - 상각 : 주4)</p>		

(주1) 현재 각 신용평가기관의 비공개 방침에 따라 기재가 불가능함.

은행업감독규정 제26조 제4항, 제26조의2 제6항, 제26조의3 제5항에 따라 자본보전완충자본 등을 포함한 자본비율이 은행업감독규정 별표 2-10에서 정하는 자본비율에 미달함으로써 인하여 은행업감독규정 별표

(주2)

2-11에서 정하는 이익배당 등의 한도를 준수하기 위하여 필요한 경우(관련 법령이 제개정되는 경우 그에 따름), 위 한도의 준수를 위해서 필요한 범위 내에서 본 사채의 이자(배당)를 지급하지 아니함.



본 사채는 만기일을 특정하고 있지 아니하고, 다음의 일자 중 먼저 도래하는 날에 만기일이 도달한 것으로 함.

- (주3) ① '채무자 회생 및 파산에 관한 법률' 또는 이를 대체하는 법령에 의하여 발행은행에 대해 파산이 선고되어 파산절차 또는 이에 상응하는 절차가 개시되는 날  
 ② 발행은행에 대해 파산이나 회생절차에 의하지 않는 청산절차가 개시되는 날  
 당행이 「금융산업의 구조개선에 관한 법률」에 따라 부실금융기관으로 지정된 경우 본 사채는 전액 영구적으로 상각됨
- 본 사채의 상각은 채무불이행 또는 부도사유로 간주되지 아니함.
- (주4) 상각의 효력은 상각 사유가 발생한 날로부터 제3영업일이 되는 날에 발생함  
 상각의 효력은 영구적이며, 추후에 상각 사유가 소멸하거나 무효로 되더라도 이미 상각된 본건 채권에 관한 채무는 회복되지 아니함.

## <제주은행>

구 분		제주은행 조건부(상)4회 (신종-영구-5콜)
발행일		2017-09-27
발행금액(억원)		500
발행목적		자본확충
발행방법		사모
상장여부		비상장
미상환잔액(억원)		500
자본인정에 관한 사항	회계처리 근거	- 만기가 영구적임. - 발행자가 원금 및 이자에 대해 현금 등 금융자산을 상환할 계약상의 의무를 부담하지 않음
	신용평가기관의 자본인정비율 등(주1)	-
미지급누적이자		해당사항 없음
만기		만기 없음
조기상환 가능일		발행일로부터 5년이 경과된 2022년 9월 27일과 그 이후 매 3개월마다 조기상환 가능
발행금리		4.43%
Step up 포함 여부		미포함
우선순위		후순위(일반채권, 후순위채권보다 후순위)
부채분류 시 재무구조에 미치는 영향		부채비율 상승 (2020년 12월 말 기준 1,182%에서 1,321%로 상승)
기타투자자에게 중요한 발행조건		- 이자지급의 제한(주2) - 만기일(주3) - 상각(주4)

(주1) 현재 각 신용평가기관의 비공개방침으로 기재가 불가능함

은행업 감독규정 제26조 제4항, 제26조의 2 제6항, 제26조의 3 제5항에 따라 자본보전완충자본 등을 포함한 자본비율이 은행업 감독규정 별표 2-10에서 정하는 자본비율에

(주2) 미달함으로 인하여 은행업감독규정 별표 2-11에서 정하는 이익 배당 등의 한도 내에서만 본 사채의 이자(배당)를 지급함.

본 사채는 만기일을 특정하고 있지 아니하고, 다음의 일자 중 먼저 도래하는 날에 만기일이 도달한 것으로 함.

(주3) ① '채무자 회생 및 파산에 관한 법률' 또는 이를 대체하는 법령에 의하여 발행은행에 대해 파산이 선고되어 파산절차 또는 이에 상응하는 절차가 개시되는 날

② 발행은행에 대해 파산이나 회생절차에 의하지 않는 청산절차가 개시되는 날

당행이 「금융산업의 구조개선에 관한 법률」에 따라 부실금융기관으로 지정된 경우 본 사채는 전액 영구적으로 상각됨.

(주4) 본 사채의 상각은 채무불이행 또는 부도사유로 간주되지 아니함. 상각의 효력은 상각 사유가 발생한 날로부터 제3영업일이 되는 날에 발생함.

상각의 효력은 영구적이며, 추후에 상각 사유가 소멸하거나 무효가 되더라도 이미 상각된 본건 채권에 관한 채무는 회복되지 아니함.

## 4. 제재현황

회사	일자	지벌 또는 조치대상자	근속연수	지벌 또는 조치내용	사유 및 근거법령	지벌 또는 조치에 대한 회사의 이행현황	제발 방지를 위한 회사의 대책

신한금융지주	2020-01-22 (1심 판결 선고일)	대표이사(現) /은행장(前)	3년9개월	징역 6월/집행유예 2년 (향소중)	업무방해 혐의 관련 - 형법 제314조 업무방해	-	재용업무 프로세스 개선 등 내부통제시스템 강화
신한은행	2016-12-23	신한은행	-	과태료 부과 (550만원)	다문화사 주식 20% 초과 소유에 대한 금융위 사후승인 신청기간 미준수 - 금융산업의 구조개선에 대한 법률 제24조 - 금융산업의 구조개선에 관한 법률 시행령 제6조 - 은행업 감독규정 제54조의 3	과태료 납부 및 내부통제 강화	업무지도 및 관리 감독 강화
신한은행	2017-03-09	은행장(前)	약5년11개월	벌금20백만원	경정지문료 이행 - 형법 제356조 업무상의 횡령과 배임	확정판결	업무지도 및 관리 감독 강화
신한은행	2017-03-09	은행장(前)	약1년9개월	징역1년6월 집행유예2년	적부관련 금융 수수 - 금융지주회사법 제48조의3 수외 등의 금지 등 - 횡령행법 제21조 수외 등의 금지	확정판결	업무지도 및 관리 감독 강화
신한은행	2017-06-12	아메리카신한은행 (SHBA)	-	Consent Order	BSA/AML 컴플라이언스 프로그램 미흡 - 연방보통법 제8조	Consent Order 체결	BSA/AML 프로그램 개선 및 Consent Order 이행현황 FDIC 분기 보고
신한은행	2017-08-08	신한은행	-	과태료 부과 (4,120만원)	전자금융거래법에서 정한 안전성 확보의무 위반(ICT 업무개발 PC에 대해 물리적 망 분리 미이행) - 전자금융거래법 제21조 제2항 - 전자금융감독규정 제7조 및 제15조 제1항 제5호	과태료 납부	ICT 업무개발 PC에 대해 물리적 망분리 이행완료
신한은행	2017-11-03	신한은행	-	과태료 부과 (5백만원)	포괄근로부당운용 (근저당설정계약서의 한정근로보에 대한 채무 종류 미기재) - 은행법 제52조의2, 제69조 - 은행법 시행령 제24조의4, 제31조, [별표4] - 은행업감독규정 제88조의2	과태료 납부 및 내부통제 강화	업무지도 및 관리감독 강화
신한은행	2018-02-28	부행장보(現) 부행장(前)	-	주의 퇴직자 위법사실 통지(주의)	퇴직연금 가입자에 대한 특별이익의 제공 - 퇴직연금 가입자에 대해 통상 거래조건보다 유리한 우대금리 대출 취급여여 특별이익 제공	대상자 조치	-
신한은행	2018-03-26	유럽신한은행	-	특별감독관 파견	2017년 본देश뱅크/바민의 리스크부문 감사결과 리스크관리 수준 미흡에 따라, 감독당국 선정 특별감독관 파견	리스크 부문 감시지적 자유를 통해 현지 감독당국(BaFin)으로부터 특별감독관 파견 해제 공식통보 수신 (2019.01.15)	리스크인력 보강, 리스크관리 컨설팅 등을 통해 리스크관리체계 개선, 리스크관리 실태점검, 리스크 부문 KPI운영 등을 통해 모형 지원의 점검 강화
신한은행	2018-07-17	신한은행	-	과태료 부과 (5,000만원)	퇴직연금 운용현황의 통지 위반 - 근로자퇴직급여 보장법 제18조, 제26조, 제33조 및 제48조 - 근로자퇴직급여 보장법 시행령 제42조, [별표3] - 근로자퇴직급여 보장법 시행규칙 제7조	과태료 납부 및 내부통제 강화	업무지도 및 관리감독 강화
신한은행	2018-10-29	은행장(前)	약1년9개월	퇴직자 위법/부당사항 통지 (해임권고상당)	금융기관 임원의 수외등의 금지행위 위반 - 금융지주회사법 제48조의3 및 횡령행법 제21조	대상자 조치	-
신한은행	2018-11-27	신한은행	-	기관주의 금융정보분석원 통보 (기관과태료 부과대상)	고객확인 의무 미이행 (고객 계좌신규 또는 2천만원 이상 일회성 금융거래 시 법인의 실제 소유자 확인절차 미이행) - 특정 금융거래정보의 보고 및 이용 등에 관한 법률 제5조의2 - 특정 금융거래정보의 보고 및 이용 등에 관한 법률 시행령 제10조의5 - 자금세탁방지 및 공중합박자금조달금지에 관한 업무규정 제6조	내부통제 강화	업무지도 및 관리감독 강화
신한은행	2018-11-27	부행장보(現)	-	주의	고객현금거래보고 지연 (2천만원 이상 현금 지급, 영수 견에 대해 30일 초과하여 금융정보분석원에 지연 보고) - 특정 금융거래정보의 보고 및 이용 등에 관한 법률 제4조의2 - 특정 금융거래정보의 보고 및 이용 등에 관한 법률 시행령 제8조의2 - 자금세탁방지 및 공중합박자금조달금지에 관한 업무규정 제6조	대상자 조치	-

신한은행	2019-12-16	신한은행	-	기관주의 과태료 부과 (30억원)	<p>자본시장과 금융투자업에 관한 법률 위반</p> <p>(1)특정증권신약 홍보금지 위반</p> <p>-자본시장과 금융투자업에 관한 법률 제108조</p> <p>-자본시장과 금융투자업에 관한 법률 시행령 제109조</p> <p>-금융투자업규정 제4-93조</p> <p>(2)피생상품투자권유자문인력이 아닌 자에 의한 ELS 신약 투자권유</p> <p>-자본시장과 금융투자업에 관한 법률 제108조</p> <p>-자본시장과 금융투자업에 관한 법률 시행령 제109조</p> <p>-금융투자업규정 제4-93조</p> <p>(3) 신약재산 집합주문 처리 절차 위반</p> <p>-자본시장과 금융투자업에 관한 법률 제108조</p> <p>-자본시장과 금융투자업에 관한 법률 시행령 제109조</p>	과태료 납부 및 내부통제 강화	업무지도 및 관리감독 강화
신한은행	2020-01-22	부행장(前)	4년	징역 1년/집행유예 2년	업무방해 - 형법 제314조 업무방해	1심 판결(형소중)	채용업무 프로세스 개선 등 내부통제 시스템 강화
신한은행	2020-01-22	상무(前)	2년	징역 6월/집행유예 2년/ 벌금 200만원	업무방해 - 형법 제314조 업무방해	1심 판결(형소중)	채용업무 프로세스 개선 등 내부통제 시스템 강화
신한은행	2020-11-16	신한은행	-	과태료 부과 (1억원)	<p>고객확인 의무 위반</p> <p>-특정금융거래정보의 보고 및 이용 등에 관한 법률 제5조의2 제1항, 제17조 제1항 제2호</p> <p>-동법시행령 제10조의5</p>	과태료 납부 및 내부통제 강화	업무지도 및 관리감독 강화
신한은행	2021-02-23	신한은행	-	기관경고	<p>1)지방자치단체 금고입찰 관련 불건전 영업행위 등</p> <p>-은행법 제34조의2</p> <p>-은행법 시행령 제20조의2</p> <p>-은행업감독규정 제29조의3</p> <p>-지배구조법 제18조</p> <p>-지배구조법 시행령 제15조</p> <p>2) 영리목적의 광고성 정보 전송행위에 개인신용정보 부당 이용 등</p> <p>-신용정보법 제19조, 신용정보법 제20조, 제33조, 제40조</p> <p>-신용정보법 시행령 제16조, 신용정보법 시행령 제34조의3</p> <p>-신용정보법 감독규정 제20조, [별표3]</p> <p>3) 임직원 등의 신용정보 부당 이용</p> <p>-신용정보법 제19조, 신용정보법 제17조, 제20조, 제32조, 제33조</p> <p>-신용정보법 시행령 제16조, 신용정보법 시행령 제28조</p> <p>-신용정보법 감독규정 제20조 및 [별표3]</p> <p>4) 장외파생상품 거래시 위험회피 목적 확인 불철저 등</p> <p>-자본시장법 제46조, 제46조의2, 제47조, 제71조, 제166조의2</p> <p>-자본시장법 시행령 제52조, 제52조의2, 제53조, 제68조, 제186조의2</p> <p>-금융투자업규정 제4-20조</p> <p>5) BIS기준 자기자본비율 산출업무 부적정</p> <p>-은행법 제34조</p> <p>-은행법 시행령 제20조</p> <p>-은행업감독규정 제26조</p> <p>-은행업감독규정시행세칙 제17조 &lt;별표3&gt;, &lt;별표3-2&gt;</p> <p>6) 전자금융거래의 안전성 확보의무 미준수 등</p> <p>-전자금융거래법 제21조, 제40조</p> <p>-전자금융감독규정 제13조, 제15조, 제17조, 제21조, 제27조, 제32조, 제60조</p>	내부통제 강화	업무지도 및 관리감독 강화

신한은행	2021-02-23	신한은행	-	과태료 부과 (21억 3,110만원)	<p>1) 지방자치단체 금고입찰 관련 불건전 영업행위 등</p> <ul style="list-style-type: none"> <li>-은행법 제34조의2</li> <li>-은행법 시행령 제20조의2</li> <li>-은행업감독규정 제29조의3</li> <li>-지배구조법 제18조</li> <li>-지배구조법 시행령 제15조</li> </ul> <p>2) 영리목적의 광고성 정보 전송행위에 개인신용정보 무단 이용 등</p> <ul style="list-style-type: none"> <li>-신용정보법 제19조, 신용정보법 제20조, 제33조, 제40조</li> <li>-신용정보법 시행령 제16조, 신용정보법 시행령 제34조의3</li> <li>-신용정보법 감독규정 제20조, [별표3]</li> </ul> <p>3) 임직원 등의 신용정보 무단 이용</p> <ul style="list-style-type: none"> <li>-신용정보법 제19조, 신용정보법 제17조, 제20조, 제32조, 제33조</li> <li>-신용정보법 시행령 제16조, 신용정보법 시행령 제28조</li> <li>-신용정보법 감독규정 제20조 및 [별표3]</li> </ul> <p>4) 개인신용정보 무단 제공 등</p> <ul style="list-style-type: none"> <li>-신용정보법 제19조, 신용정보법 제32조</li> <li>-신용정보법 시행령 제28조</li> <li>-신용정보법 감독규정 제21조, &lt;별표4&gt;</li> </ul> <p>5) 장외파생상품 거래시 위험회피 목적 확인 불철저 등</p> <ul style="list-style-type: none"> <li>-자본시장법 제46조, 제46조의2, 제47조, 제71조, 제166조의2</li> <li>-자본시장법 시행령 제52조, 제52조의2, 제53조, 제68조, 제186조의2</li> <li>-금융투자업규정 제4-20조</li> </ul> <p>6) 대주주 신용공여시 보고 및 공시 의무 위반</p> <ul style="list-style-type: none"> <li>-은행법 제35조의2</li> <li>-은행법 시행령 제20조의7</li> <li>-은행업감독규정 제16조의4</li> <li>-은행업감독업무시행세칙 제46조의2</li> </ul> <p>7) 부통산 담보신약 관련 수수료 등 부대비용 허위공시</p> <ul style="list-style-type: none"> <li>-은행법 제52조의2</li> <li>-은행법 시행령 제24조의5</li> <li>-은행업감독규정 제89조</li> <li>-은행업감독업무시행세칙 제70조의2</li> </ul> <p>8) 주기연계증권(ELS) 신약계약 체결과정 녹취의무 위반</p> <ul style="list-style-type: none"> <li>-자본시장법 제108조</li> <li>-자본시장법 시행령 제109조</li> </ul> <p>9) 전기통신금융사기 피해구제절차 누락</p> <ul style="list-style-type: none"> <li>-통신사기피해환급법 제5조, 제7조</li> </ul> <p>10) 전자금융거래의 안전성 확보의무 미준수 등</p> <ul style="list-style-type: none"> <li>-전자금융거래법 제21조, 제40조</li> <li>-전자금융감독규정 제13조, 제15조, 제17조, 제21조, 제27조, 제32조, 제60조</li> </ul> <p>11) 전자금융기반시설의 취약점 분석/평가 의무 위반</p> <ul style="list-style-type: none"> <li>-전자금융거래법 제21조의3</li> <li>-전자금융감독규정 제37조의2</li> <li>-전자금융감독규정시행세칙 제7조의2</li> </ul> <p>12) 전자금융거래기록의 보존 의무 위반</p> <ul style="list-style-type: none"> <li>-전자금융거래법 제22조</li> <li>-전자금융거래법 시행령 제12조</li> </ul>	과태료 납부 및 내부통제 강화	업무지도 및 관리감독 강화
------	------------	------	---	-------------------------	--	------------------	----------------

신한은행	2021-02-23	은행장(前)	약2년	퇴직자 위법/부당사항 중지 (주의적경고 상당)	지방자치단체 금고입찰 관련 불건전 영업행위 등 -은행법 제34조의2 -은행법 시행령 제20조의2 -은행업감독규정 제29조의3 -지배구조법 제18조 -지배구조법 시행령 제15조	대상자 조치	-
신한은행	2021-02-23	부행장(前)	약2년	퇴직자 위법/부당사항 중지 (주의 상당)	지방자치단체 금고입찰 관련 불건전 영업행위 등 -은행법 제34조의2 -은행법 시행령 제20조의2 -은행업감독규정 제29조의3 -지배구조법 제18조 -지배구조법 시행령 제15조	대상자 조치	-
신한은행	2021-02-23	부행장(前)	약3년	퇴직자 위법/부당행위 중지 (견책 상당)	1) 신용정보전산시스템에 대한 관리적 보안대책 수립/시행의무 위반 -신용정보법 제19조, 舊 신용정보법 제20조 -신용정보법 시행령 제16조, 舊 신용정보법 시행령 제34조의3 -신용정보법 감독규정 제20조, [별표3] 2) 신용정보관리/보호인의 신용정보 보호대책 수립/운영 소홀 등 -신용정보법 제19조, 舊 신용정보법 제17조, 제20조 -신용정보법 시행령 제16조, 舊 신용정보법 시행령 제28조 -신용정보법 감독규정 제20조 및 [별표3] 3) 정보처리시스템의 가동기록 보존 불철저 -전자금융거래법 제21조 -전자금융감독규정 제13조	대상자 조치	-
신한은행	2021-02-23	상무(前)	약2년	퇴직자 위법/부당사항 중지 (견책 상당)	1)신용정보전산시스템에 대한 관리적 보안대책 수립 시행의무 위반 -신용정보법 제19조, 舊 신용정보법 제20조 -신용정보법 시행령 제16조, 舊 신용정보법 시행령 제34조의3 -신용정보법 감독규정 제20조, [별표3] 2) 신용정보관리/보호인의 신용정보 보호대책 수립 운영 소홀 등 -신용정보법 제19조, 舊 신용정보법 제17조, 제20조 -신용정보법 시행령 제16조, 舊 신용정보법 시행령 제28조 -신용정보법 감독규정 제20조 및 [별표3] 3) 정보처리시스템에 대한 망분리 불철저 -전자금융거래법 제21조 -전자금융감독규정 제15조 4) 전자금융거래시설의 취약점 분석/평가 의무 위반 -전자금융거래법 제21조의3 -전자금융감독규정 제37조의2 -전자금융감독규정시행세칙 제7조의2	대상자 조치	-
신한은행	2021-02-23	부행장(現)	약1년 2개월	주의	1)IT추진사업 계약관리 불철저 -전자금융거래법 제21조 -전자금융감독규정 제21조 2) 전자금융거래기록의 보존 의무 위반 -전자금융거래법 제22조 -전자금융거래법 시행령 제12조	대상자 조치	-

신한은행	2021-02-23	상무(現)	약1년 2개월	주의	1)전신현장 변경 관리 불철저 -전자금융거래법 제21조, 제40조 -전자금융감독규정 제27조, 제60조 2)IT추진사업 계약관리 불철저 -전자금융거래법 제21조 -전자금융감독규정 제21조 3)전자금융거래기록의 보존 의무 위반 -전자금융거래법 제22조 -전자금융거래법 시행령 제12조	대상자 조치	-
신한카드	2017-02-10	신한카드	-	과태료부과 (5백만원)	신용카드모집인에 대한 모집수수료 누락보고 - 여신전문금융업법 제54조, 제69조의2, 제72조	과태료 납부	신용카드모집인에 대한 모집수수료 보고 철저
신한카드	2018-06-14	신한카드	-	과태료부과 (20백만원)	대주주에 대한 신용공여 등 절차 미준수 - 여신전문금융업법 제49조, 제50조	과태료 납부	공시종재 정례체계 강화
신한카드	2018-12-20	신한카드	-	과태료부과 (3백만원)	신용카드 등의 약관 신고 위반 - 여신전문금융업법 제54조의3, 제69조의2	과태료 납부	약관신고 내부통제 강화
신한카드	2020-04-29	신한카드	-	과태료부과 (1,280만원)	고객현금거래보고의무 및 고객확인 의무 위반	과태료 납부	자금세탁방지 체계 강화
신한금융투자	2017-01-26	신한금융투자	-	과태료 부과 (852백만원) 및 기관경고	신탁재산간 거래 제한 회피 목적 연계거래 금지 위반, 신탁재산 집합주문 처리 절차 위반, 다른 회사 주식취득에 대한 사후 출자승인 미신청 - 자본시장과 금융투자업에 관한 법률 제108조 (불건전 영업행위의 금지) 제9호 - 동 법 시행령 제109조(불건전 영업행위의 금지) 제3항 제8호 - 자본시장과 금융투자업에 관한 법률 제108조 (불건전 영업행위의 금지) 제9호 - 동 법 시행령 제109조 (불건전 영업행위의 금지) 제1항 제5호, 제3항 제5호 - 금융산업의 구조개선에 관한 법률 제24조 (다른 회사의 주식소유한도)제1항, 제4항 - 동 법 시행령 제6조(다른 회사의 주식소유승인기준 등) 신탁재산간 거래 및 연계거래 금지 위반, 신탁재산 집합주문 처리 절차위반, 이해상충 관리의무 및 직무관련 정보의 이용 금지 위반 - 자본시장과 금융투자업에 관한 법률 제108조 (불건전 영업행위의 금지) 제5호, 제9호 - 동 법 시행령 제109조(불건전 영업행위의 금지) 제1항 제3호, 제3항 제8호 - 금융투자업규정 제4-90조(신탁재산 상호간의 거래) 제1항 - 자본시장과 금융투자업에 관한 법률 제108조(불건전 영업행위의 금지) 제9호 - 동 법 시행령 제109조 (불건전 영업행위의 금지) 제1항 제5호, 제3항 제5호 - 자본시장과 금융투자업에 관한 법률 제44조(이해상충의 관리), 제45조(정보교류의 차단)	내부통제 강화, 과태료 납부	업무지도 및 관리 감독 강화

신한금융투자	2017-02-10	신한금융투자	-	과태료 부과 (38백만원)	부당한 재산상 이익의 제공 금지 위반 - 자본시장과 금융투자업에 관한 법률 제7조 (불건전 영업행위의 금지) 제7호 - 동 법 시행령 제68조(불건전 영업행위의 금지) 제5항 제3호 - 금융투자업규정 제4-18조(투자매매업자·투자중개업자의 이익 제공·수령기준) 제1항 및 제4항 - 금융투자회사의 영업 및 업무에 관한 규정 제2-68조 (부당한 재산상 이익의 제공 및 수령금지) 제1항 제2호 및 제6호	내부통제 강화, 과태료 납부	업무지도 및 관리 감독 강화
신한금융투자	2018-01-19	신한금융투자	-	기관주의 및 과태료 부과 (50백만원)	증권의 발행인 등에 대한 인수증권 매매도약금 금지 위반 - 자본시장법 제71조 제7호 - 자본시장법 시행령 제68조 제5항 제4호 나목	내부통제 강화, 과태료 납부	업무지도 및 관리 감독 강화
신한금융투자	2018-02-21	신한금융투자	-	회원경고	매도호가의 시주관리 관련 거래소 업무규정 위반 - 유가증권시장 업무규정 제18조의2 제1항 및 동 규정세칙 제28조의 2 등 - 시장감시규정 제4조제1항제12호, 제17조, 제21조 등	내부통제 강화	업무지도 및 관리 감독 강화
신한금융투자	2018-04-12	신한금융투자	-	과징금 부과 (1,451백만원)	차명계좌에 대하여 과징금을 환전정수하여 납부하지 아니함 (이건희 차명계좌에 대한 과징금으로 상성으로부터 전액 입금받아 납부 처리함) - 肅 금융실명거래 및 비밀보장에 관한 긴급재정경제명령 제5조 - 금융실명거래 및 비밀보장에 관한 법률(1997.12.31) 부칙 제2조, 제3조, 제5조, 제6조 - 법제처의 2018.2.12 법령해석	과징금 납부	업무지도 및 관리 감독 강화
신한금융투자	2018-10-26	신한금융투자	-	약식제재금 (1백만원)	프로그램매매 호가표시 의무 위반 - 한국거래소 코스닥시장업무규정 제9조 - 한국거래소 코스닥시장업무규정 시행세칙 제7조 제1항 제19호	제재금 납부	업무지도 및 관리 감독 강화
신한금융투자	2018-12-12	신한금융투자	-	과태료 부과 (4.5백만원)	증권발행실적보고서 제출의무 위반 - 자본시장법 제128조, 제132조 제1호, 제449조 제2항 제7조 - 자본시장법 시행령 제390조	과징금 납부	업무지도 및 관리 감독 강화
신한금융투자	2018-12-19	신한금융투자	-	과태료 부과 (100백만원)	퇴직연금사업자의 책무위반(개인형 퇴직연금제도 가입자에 대한 교육 일부 미실시) - 근로자퇴직급여보장법 제 33조 및 제48조 - 근로자퇴직급여보장법 시행령 제32, 36조, 42조 과태료 부과기준 - 근로자퇴직급여보장법 시행규칙 제4조 및 제10조	과징금 납부	업무지도 및 관리 감독 강화
신한금융투자	2019-04-04	신한금융투자	-	약식제재금 (0.5백만원)	프로그램매매 호가표시 의무 위반 - 한국거래소 유가증권시장 업무규정 제11조 - 한국거래소 유가증권시장업무규정 시행세칙 제12조 제1항 제20호 - 시장감시규정제28조 제1항 및 시행세칙 제23조	제재금 납부	업무지도 및 관리 감독 강화
신한금융투자	2019-05-15	신한금융투자	-	과징금 부과 (484백만원)	차명계좌에 대하여 과징금을 환전정수하여 납부하지 아니함(이건희 차명계좌에 대한 과징금으로 이견회속으로부터 전액 입금받아 납부 처리함) - 肅 금융실명거래 및 비밀보장에 관한 긴급재정경제명령 제5조 - 금융실명거래 및 비밀보장에 관한 법률(1997.12.31) 부칙 제2조, 제3조, 제5조, 제6조 - 법제처의 2018.2.12 법령해석	과징금 납부	업무지도 및 관리 감독 강화
신한금융투자	2019-06-20	신한금융투자	-	과태료 부과 (20백만원)	업무보고서 제출의무 위반 - 자본시장법 제449조 제1항 제15의2호 - 자본시장법 시행령 제390조 별표22	과태료 납부	업무지도 및 관리 감독 강화
신한금융투자	2019-07-11	신한금융투자	-	과태료 부과 (18백만원)	조지시유 : 선관주의 의무 위반 - 전자금융거래법 제21조 제1항	과태료 납부	업무지도 및 관리 감독 강화

신한금융투자	2019-07-16	신한금융투자	-	약식채재금 (3백만원)	프로그래밍에 호기표시 의무 위반 - 한국거래소 코스닥시장 업무규정 제9조 - 한국거래소 코스닥시장 업무규정 시행세칙 제7조 제1항 제19호 - 시장감시규정제28조 제1항 및 시행세칙 제23조	제재금 납부	업무지도 및 관리 감독 강화
신한금융투자	2019-07-19	신한금융투자	-	회원주의	공정거래질서 저해행위의 금지 위반 - 시장감시규정 제4조 제1항 제5호 - 시장감시규정 제21조, 제22조 제1항 제4호 및 시행세칙 제14조 제1항 제6호	내부통제 강화	업무지도 및 관리 감독 강화
신한금융투자	2019-08-29	신한금융투자	-	약식채재금 (2백만원)	프로그래밍 사전보고 의무 위반 - 한국거래소 유가증권시장 업무규정 제104조 - 한국거래소 유가증권시장업무규정 시행세칙 제130조 제5항 - 시장감시규정 제28조 제1항 및 시행세칙 제23조	제재금 납부	업무지도 및 관리 감독 강화
신한금융투자	2020-04-24	신한금융투자	-	약식채재금 (3.5백만원)	프로그래밍 사전보고 의무 위반 - 한국거래소 코스닥시장 업무규정 제2조, 제9조 - 한국거래소 코스닥시장 업무규정 시행세칙 제2조, 제7조 - 시장감시규정제28조 제1항 및 시행세칙 제23조	제재금 납부	업무지도 및 관리 감독 강화
신한금융투자	2020-09-18	신한금융투자	-	약식채재금 (50만원)	프로그래밍 사전보고 의무 위반 - 한국거래소 코스닥시장 업무규정 제2조, 제9조 - 한국거래소 코스닥시장 업무규정 시행세칙 제2조, 제7조 - 시장감시규정제28조 제1항 및 시행세칙 제23조	제재금 납부	업무지도 및 관리 감독 강화
신한금융투자	2020-10-22	신한금융투자	-	약식채재금 (150만원)	프로그래밍 사전보고 의무 위반 - 한국거래소 코스닥시장 업무규정 제2조, 제9조 - 한국거래소 코스닥시장 업무규정 시행세칙 제2조, 제7조 - 시장감시규정제28조 제1항 및 시행세칙 제23조	제재금 납부	업무지도 및 관리 감독 강화
신한생명	2016-11-18	신한생명	-	과징금(5백만원)	약관 등의 기초서류 미준수 - 보험업법 제127조3	상기 내용을 조치하고, 재발하지 않도록 주의함	직원 징계 및 관리 감독 강화 - 주의 2명
신한생명	2020-01-22	신한생명	-	과징금 부과 (266백만원)	보험계약의 중요사항 설명의무 위반 (보험업법 제95조의 2)	과징금 납부	재발방지 및 관리 감독 강화
신한생명	2020-01-17	부사장	4년7개월 (퇴사)	주의 상당	보험계약의 중요사항 설명의무 위반 (보험업법 제95조의 2)	주의상당 조치	재발방지 및 관리 감독 강화
신한생명	2020-01-17	상무	3년 1개월	주의	보험계약의 중요사항 설명의무 위반 (보험업법 제95조의 2)	주의 조치	재발방지 및 관리 감독 강화
신한생명	2020-01-17	상무	2년 1개월	주의	보험계약의 중요사항 설명의무 위반 (보험업법 제95조의 2)	주의 조치	재발방지 및 관리 감독 강화
신한생명	2020-01-15	상무	3년 (퇴사)	주의 상당	고객 현금거래 보고의무 위반 (특정금융거래정보의보고및이용등에관한법률 제4조의2)	주의상당 조치	재발방지 및 관리 감독 강화
신한생명	2020-01-15	상무	2년 (퇴사)	주의 상당	고객 현금거래 보고의무 위반 등 (특정금융거래정보의보고및이용등에관한법률 제4조의2)	주의상당 조치	재발방지 및 관리 감독 강화
신한생명	2020-01-15	상무	2년 1개월	주의	의심스러운 거래보고 의무 위반 (특정금융거래정보의보고및이용등에관한법률 제4조)	주의 조치	재발방지 및 관리 감독 강화
신한생명	2020-10-08	신한생명	-	과징금 부과 (4.4백만원)	고객 현금거래 보고의무 위반 등	과태료 납부	재발방지 및 관리 감독 강화
오렌지라이프생명	2018-11-01	오렌지라이프생명	-	법인체세 통합조사 관련 제세 부과 (15,231백만원) 및 환급(△4,030백만원)	자살보험금 손익귀속시기 조정	조세심판원 심판청구 인용 결정 (2019.09.05)에 따라 법인세 세액 환급(2019.10.08) 및 후발적 경정 청구 취하 완료	향후 지적사항이 없도록 주의
오렌지라이프생명	2019-03-13	오렌지라이프생명	-	법인체세 통합조사 관련 제세 부과 (4,846백만원)	예금보험료 손익귀속시기 조정	관련 제세 납부 완료	손익귀속시기 세무조정 반영완료
오렌지라이프생명	2019-08-30	오렌지라이프생명	-	과징금(1,904백만원) 부과	기초서류 신고의무 및 작성, 변경 원칙 위반 (보험업법 제127조, 제128조의3, 보험 업법 시행령 제71조 및 별표6, 제71조의5 및 별표7, 보험업감독규정 제7-49조, 제 7-54조)	경사결과 조치요구 이행 및 과징금 납부 완료	향후 지적사항이 없도록 주의
		상무	3년 10개월	견책		견책 징계조치	



		부사장	4년9개월 (회사)	위법, 부당사항		주의 징계조치	
오렌지라이프생명	2020-01-20	오렌지라이프생명	-	과징금(7억만원) 부과	기초서류 기재사항 준수 의무 위반 (보험금 부당 과소지급)  (보험업법 제 127조의 3)	경사결과 조치요구 이행 및 과징금 납부 완료	향후 지적사항이 없도록 주의
신한캐피탈	2017-03-20	신한캐피탈	-	주의	주식등의 대량보유상황 및 그 변동 내역 지연 공시  - 자본시장과 금융투자업에 관한 법률	내부통제 강화	업무지도 및 관리 감독 강화
신한캐피탈	2018-06-28	신한캐피탈	-	주의	주식등의 대량보유상황 및 그 변동 내역 지연 공시  - 자본시장과 금융투자업에 관한 법률	내부통제 강화	업무지도 및 관리 감독 강화
신한캐피탈	2020-09-09	신한캐피탈	-	시정명령	법정 최고이자율 제한 위반  - 대부업 등의 등록 및 금융이용자 보호에 관한 법률 관련 법률	내부통제 강화	내부시스템 정비완료 및 관리 감독 강화
신한신용정보	2016-02-04	신한신용정보	-	과태료 부과 (28억만원)	채권추심 수임사실 미홍지  - 신용정보의 이용 및 보호에 관한 법률 시행령 제35조  - 채권의 공정한 추심에 관한 법률 제6조	과태료 납부 및 채권추심 수임사실 통지서 발송 프로세스 개선	업무지도 및 관리 감독 강화
신한BNP파리바 자산운용	2016-11-01	주식운용본부장	7년2개월 (회사)	정적 6개월 조치요구	금융감독원 부문감시 결과 지적사항  *자본시장과 금융투자업에 관한 법률 제176조 제2항의 시세종중 행위 금지 위반행위 및 자본시장조사 업무규정 제29조(경고등) 및 제 31 조(조치의 병과)	1심판결이 나올 때까지 징계를 유보함	불공정 행위와 관련한 컴플라이언스 모니터링 강화
신한BNP파리바 자산운용	2016-11-01	주식운용팀장	8년1개월	정적 6개월 조치요구	상동	상동	상동
신한BNP파리바 자산운용	2017-02-10	채권운용2본부장	7년5개월 (회사)	임직원 문책 및 자율조치 요구	부당한 재산상 이익의 수령금지 위반 (자본시장법 제85조(불건전 영업행위의 금지)제8호, 자본시장법 시행령 제87조 제4항 제4호  금융투자업규정 제4-62조 제1항 및 제4항, 금융투자협회  '금융투자회사의 영업 및 업무에 관한 규정' 제2-68조 제1항)	인사위원회 징계조치(2017.05.10)	2015년 12월 31일부터 당사 Wizard 시스템을 통한 자가점검(Personal Compliance Self certification) 프로세스 확립 및 대한 교육 강화
신한BNP파리바 자산운용	2017-02-10	채권운용1본부장	14년10개월 (회사)	임직원 문책 및 자율조치 요구	상동	상동	상동
신한BNP파리바 자산운용	2017-02-10	채권운용팀원	10년2개월	임직원 문책 및 자율조치 요구	상동	상동	상동
신한BNP파리바 자산운용	2018-11-23	채권운용팀장	15년	기관과태료 부과 임직원 문책 및 자율조치 요구	투자일임계약을 위반한 투자일임재산 운용 (자본시장법 제98조 제2항 제10호, 자본시장법 시행령 제99조 제4항 제2호)	기관과태료 납부 완료(2018.12.7)  인사위원회 징계조치 (2018.12.12)	컴플라이언스 체크시스템에 보험업법 제106조에 따른 비율 관리룰 하도록 개선
신한BNP파리바 자산운용	2019-12-23	국내운용담당팀원	14년10개월 (회사)	임직원 문책 및 자율조치 요구  주의사항	임직원 금융투자상품 매매제한 위반 건  - 자본시장법 제63조 제1항 및 제85조, 자본시장법 시행령 제64조 제2항, 제4항 및 제87조 제1항, 금융실명법 제3조 제3항, 금융투자업규정 제4-60조	임직원 금융투자상품 매매제한 위반 : 서울행정법원 집행정지 결정에 따라 인사위원회 유보  관계인수인 인수증권 매수금지 위반(주의) : 인사위원회 징계조치 (2020.2.13)	컴플라이언스 교육 강화  관계인수인 합업을 통한 시스템 반영 및 거래건별 재확인 수행
신한BNP파리바 자산운용	2019-12-23	구조화과생팀원	6년	임직원 문책 및 자율조치 요구	임직원 금융투자상품 매매제한 위반 건  - 자본시장법 제63조 제1항, 자본시장법 시행령 제64조 제2항, 제4항, 금융실명법 제3조 제3항	인사위원회의 징계조치 (2020.2.13)	컴플라이언스 교육 강화
신한BNP파리바 자산운용	2019-12-23	채권운용팀원	8년8개월 (회사)	기관과태료 부과 임직원 문책 및 자율조치 요구	계열회사 발행 고위험채권 편입금지 위반 건  - 자본시장법 제85조, 자본시장법 시행령 제67조 제4항, 금융투자업규정 제 4-63조	기관과태료 납부 완료 (2019.12.16)  인사위원회의 징계조치 (2020.2.13)	내부제도 및 시스템 개선 예정
신한BNP파리바 자산운용	2019-12-23	퇴직임원	4년	주의사항(주의상당)	투자자에 대한 재산의 대어금지 위반 건  - 자본시장법 제98조 제1항	인사위원회의 징계조치 (2020.2.13)	주의 및 내부통제 방안 수립 예정
아시아신락	2020-03-18	퇴직직원	8년	과태료 23.3억만원 부과	임직원의 금융투자상품 매매제한 위반  「자본시장법」 제63조 제1항, 제449조 제2항 등	'19년 2월 22일 만직 (과태료 부과 당시 퇴직자임)	금융투자상품 거래신고서 제출의무 강화

## 5. 작성기준일 이후 발생한 주요사항

신고일자	신고내용	신고사항의 진행상황
해당사항 없음		

## 6. 공모자금의 사용내역

(기준일 : 2020년 12월 31일 )

(단위 : 백만원)

구분	회차	납입일	증권신고서 등의 자금사용 계획		실제 자금사용 내역		차이발생 사유 등
			사용용도	조달금액	내용	금액	
회사채	제115-1회 무보증사채	2018.01.22	채무상환자금(회사채 등) 및 운영자금(자회사 자금대여)	90,000	채무상환자금(회사채 등) 및 운영자금(자회사 자금대여)	90,000	해당사항 없음
회사채	제115-2회 무보증사채	2018.01.22	채무상환자금(회사채 등)	110,000	채무상환자금(회사채 등)	110,000	해당사항 없음
회사채	제116-1회 무보증사채	2018.02.22	운영자금(자회사 자금대여 등)	100,000	운영자금(자회사 자금대여 등)	100,000	해당사항 없음
회사채	제116-2회 무보증사채	2018.02.22	채무상환자금(회사채 등)	100,000	채무상환자금(회사채 등)	100,000	해당사항 없음
회사채	제117-1회 무보증사채	2018.03.21	채무상환자금(회사채 등)	50,000	채무상환자금(회사채 등)	50,000	해당사항 없음
회사채	제117-2회 무보증사채	2018.03.21	채무상환자금(회사채 등)	100,000	채무상환자금(회사채 등)	100,000	해당사항 없음
회사채	제3-1회 상각형 조건부자본증권	2018.04.13	운영자금(임금 등 경비지급 및 사채이자 지급)	135,000	운영자금(임금 등 경비지급 및 사채이자 지급)	135,000	해당사항 없음
회사채	제3-2회 상각형 조건부자본증권	2018.04.13	운영자금(임금 등 경비지급 및 사채이자 지급)	15,000	운영자금(임금 등 경비지급 및 사채이자 지급)	15,000	해당사항 없음
회사채	제118-1회 무보증사채	2018.04.25	채무상환자금(회사채 등)	150,000	채무상환자금(회사채 등)	150,000	해당사항 없음
회사채	제118-2회 무보증사채	2018.04.25	채무상환자금(회사채 등)	80,000	채무상환자금(회사채 등)	80,000	해당사항 없음
회사채	제118-3회 무보증사채	2018.04.25	채무상환자금(회사채 등)	70,000	채무상환자금(회사채 등)	70,000	해당사항 없음
회사채	제119-1회 무보증사채	2018.05.29	채무상환자금(회사채 등)	150,000	채무상환자금(회사채 등)	150,000	해당사항 없음
회사채	제119-2회 무보증사채	2018.05.29	채무상환자금(회사채 등)	170,000	채무상환자금(회사채 등)	170,000	해당사항 없음
회사채	제119-3회 무보증사채	2018.05.29	채무상환자금(회사채 등)	30,000	채무상환자금(회사채 등)	30,000	해당사항 없음
회사채	제5회 상각형 조건부자본증권	2018.08.29	운영자금(임금 등 경비지급 및 사채이자 지급)	400,000	운영자금(임금 등 경비지급 및 사채이자 지급)	400,000	해당사항 없음
회사채	제120-1회 무보증사채	2018.09.06	채무상환자금(회사채 등)	210,000	채무상환자금(회사채 등)	210,000	해당사항 없음
회사채	제120-2회 무보증사채	2018.09.06	채무상환자금(회사채 등)	90,000	채무상환자금(회사채 등)	90,000	해당사항 없음
회사채	제121-1회 무보증사채	2018.10.15	채무상환자금(회사채 등) 및 운영자금(임금 등 경비지급)	70,000	채무상환자금(회사채 등) 및 운영자금(임금 등 경비지급)	70,000	해당사항 없음
회사채	제121-2회 무보증사채	2018.10.15	운영자금(임금 등 경비지급 및 사채이자 지급)	70,000	운영자금(임금 등 경비지급 및 사채이자 지급)	70,000	해당사항 없음
회사채	제121-3회 무보증사채	2018.10.15	운영자금(임금 등 경비지급 및 사채이자 지급)	190,000	운영자금(임금 등 경비지급 및 사채이자 지급)	190,000	해당사항 없음
회사채	제122-1회 무보증사채	2018.10.30	운영자금(임금 등 경비지급 및 사채이자 지급)	120,000	운영자금(임금 등 경비지급 및 사채이자 지급)	120,000	해당사항 없음
회사채	제122-2회 무보증사채	2018.10.30	운영자금(임금 등 경비지급 및 사채이자 지급)	140,000	운영자금(임금 등 경비지급 및 사채이자 지급)	140,000	해당사항 없음
회사채	제123-1회 무보증사채	2018.11.21	운영자금(임금 등 경비지급 및 사채이자 지급)	40,000	운영자금(임금 등 경비지급 및 사채이자 지급)	40,000	해당사항 없음
회사채	제123-2회 무보증사채	2018.11.21	운영자금(임금 등 경비지급 및 사채이자 지급)	190,000	운영자금(임금 등 경비지급 및 사채이자 지급)	190,000	해당사항 없음
회사채	제123-3회 무보증사채	2018.11.21	운영자금(임금 등 경비지급 및 사채이자 지급)	80,000	운영자금(임금 등 경비지급 및 사채이자 지급)	80,000	해당사항 없음
회사채	제124-1회 무보증사채	2019.01.22	채무상환자금(회사채 등) 및 운영자금(임금 등 경비지급)	110,000	채무상환자금(회사채 등) 및 운영자금(임금 등 경비지급)	110,000	해당사항 없음
회사채	제124-2회 무보증사채	2019.01.22	운영자금(임금 등 경비지급)	110,000	운영자금(임금 등 경비지급)	110,000	해당사항 없음
회사채	제125-1회 무보증사채	2019.02.01	운영자금(자회사 대여금 및 임금 등 경비지급)	30,000	운영자금(자회사 대여금 및 임금 등 경비지급)	30,000	해당사항 없음
회사채	제125-2회 무보증사채	2019.02.01	운영자금(자회사 대여금 및 임금 등 경비지급)	50,000	운영자금(자회사 대여금 및 임금 등 경비지급)	50,000	해당사항 없음
회사채	제126-1회 무보증사채	2019.04.18	운영자금(자회사 자금대여 등)	200,000	운영자금(자회사 자금대여 등)	200,000	해당사항 없음
회사채	제126-2회 무보증사채	2019.04.18	운영자금(자회사 자금대여 등)	100,000	운영자금(자회사 자금대여 등)	100,000	해당사항 없음
회사채	제127-1회 무보증사채	2019.05.24	채무상환자금(회사채 등) 및 운영자금(자회사 자금대여)	100,000	채무상환자금(회사채 등) 및 운영자금(자회사 자금대여)	100,000	해당사항 없음
회사채	제127-2회 무보증사채	2019.05.24	채무상환자금(회사채 등)	100,000	채무상환자금(회사채 등)	100,000	해당사항 없음
회사채	제7회 상각형 조건부자본증권	2019.06.28	운영자금(임금 등 경비지급)	200,000	운영자금(임금 등 경비지급)	200,000	해당사항 없음
회사채	제128-1회 무보증사채	2019.07.26	채무상환자금(회사채 등) 및 운영자금(자회사 자금대여)	120,000	채무상환자금(회사채 등) 및 운영자금(자회사 자금대여)	120,000	해당사항 없음
회사채	제128-2회 무보증사채	2019.07.26	채무상환자금(회사채 등) 및 운영자금(자회사 자금대여)	120,000	채무상환자금(회사채 등) 및 운영자금(자회사 자금대여)	120,000	해당사항 없음
회사채	제128-3회 무보증사채	2019.07.26	채무상환자금(회사채 등) 및 운영자금(자회사 자금대여)	160,000	채무상환자금(회사채 등) 및 운영자금(자회사 자금대여)	160,000	해당사항 없음
회사채	제129-1회 무보증사채	2019.08.27	채무상환자금(회사채 등) 및 운영자금(자회사 자금대여)	170,000	채무상환자금(회사채 등) 및 운영자금(자회사 자금대여)	170,000	해당사항 없음
회사채	제129-2회 무보증사채	2019.08.27	운영자금(자회사 자금대여)	130,000	운영자금(자회사 자금대여)	130,000	해당사항 없음
회사채	제130-1회 무보증사채	2019.10.22	채무상환자금(회사채 등) 및 운영자금(임금 등 경비지급)	160,000	채무상환자금(회사채 등) 및 운영자금(임금 등 경비지급)	160,000	해당사항 없음
회사채	제130-2회 무보증사채	2019.10.22	채무상환자금(회사채 등)	110,000	채무상환자금(회사채 등)	110,000	해당사항 없음
회사채	제130-3회 무보증사채	2019.10.22	채무상환자금(회사채 등)	60,000	채무상환자금(회사채 등)	60,000	해당사항 없음
회사채	제131-1회 무보증사채	2020.02.06	채무상환자금(회사채 등)	130,000	채무상환자금(회사채 등)	130,000	해당사항 없음

회사채	제131-2회 무보증사채	2020.02.06	재무상환자금(회사채 등) 및 운영자금(자회사 자금대여)	120,000	재무상환자금(회사채 등) 및 운영자금(자회사 자금대여)	120,000	해당사항 없음
회사채	제131-3회 무보증사채	2020.02.06	운영자금(자회사 자금대여)	60,000	운영자금(자회사 자금대여)	60,000	해당사항 없음
회사채	제132회 무보증사채	2020.03.16	운영자금(자회사 자금대여 등)	50,000	운영자금(자회사 자금대여 등)	50,000	해당사항 없음
회사채	제133-1회 무보증사채	2020.04.10	재무상환자금(회사채 등) 및 운영자금(임금 등 경비자금)	150,000	재무상환자금(회사채 등) 및 운영자금(임금 등 경비자금)	150,000	해당사항 없음
회사채	제133-2회 무보증사채	2020.04.10	운영자금(자회사 자금대여 등)	210,000	운영자금(자회사 자금대여 등)	210,000	해당사항 없음
회사채	제134회 무보증사채	2020.04.22	운영자금(자회사 자금대여 등)	140,000	운영자금(자회사 자금대여 등)	140,000	해당사항 없음
회사채	제135회 무보증사채	2020.05.28	재무상환자금(회사채 등) 및 운영자금(자회사 자금대여)	160,000	재무상환자금(회사채 등) 및 운영자금(자회사 자금대여)	160,000	해당사항 없음
회사채	제8회 상각형 조건부자본증권	2020.09.17	재무상환자금(회사채 등)	450,000	재무상환자금(회사채 등)	450,000	해당사항 없음
회사채	제136-1회 무보증사채	2020.10.29	운영자금(자회사 자금대여)	150,000	운영자금(자회사 자금대여)	150,000	해당사항 없음
회사채	제136-2회 무보증사채	2020.10.29	운영자금(자회사 자금대여)	150,000	운영자금(자회사 자금대여)	150,000	해당사항 없음
회사채	제137회 무보증사채	2020.12.23	운영자금(자회사 자금대여 등)	180,000	운영자금(자회사 자금대여 등)	180,000	해당사항 없음

## 7. 사모자금의 사용내역

(기준일 : 2020년 12월 31일 )

(단위 : 백만원)

구분	회차	납입일	주요사항보고서의 자금사용 계획		실제 자금사용 내역		차이발생 사유 등
			사용용도	조달금액	내용	금액	
전환우선주	-	2019년 04월 30일	운영자금	749,978	운영자금 (자사주 취득 등)	749,978	당사 자기주식 취득자금 및 운영자금으로 사용완료

## 8. 금융회사의 예금자 보호 등에 관한 사항

[예금자보호제도 개요]

금융기관이 영업정지나 파산 등으로 고객의 예금을 지급하기 못하게 될 경우 해당 예금자는 물론 전체 금융제도의 안정성도 큰 타격을 입게 됩니다. 이러한 사태를 방지하기 위하여 우리나라에서는 예금자보호법을 제정하여 고객들의 예금을 보호하는 제도를 갖추어 놓고 있는데, 이를 '예금보험제도'라고 합니다.

예금보험은 그 명칭에서 알 수 있듯이 "동일한 종류의 위험을 가진 사람들이 기금을 적립하여 만약의 사고에 대비한다"는 보험의 원리를 이용하여 예금자를 보호하는 제도입니다. 즉, 예금자보호법에 의해 설립된 예금보험공사가 금융기관으로 부터 보험료를 받아 기금을 적립한 후, 금융기관이 예금을 지급 할 수 없게 되면 금융기관을 대신하여 예금(예금보험금)을 지급하게 됩니다.

예금자보호제도는 예금부분보호제도로서 보험료를 납부하는 금융기관이 파산할 경우, 보험금지급공고일 기준의 원금과 소정의 이자를 합하여 1인당 최고 5천만원(세전)까지 예금을 보호하고 있습니다.

은행의 보호금융상품은 아래와 같습니다.

보호금융상품	비보호금융상품
보통예금, 기업자유예금, 별단예금, 당좌예금 등 요구불예금정기예금, 저축예금, 주택청약예금, 표지어음 등 저축성예금정기적금, 주택청약부금, 상호부금 등 적립식예금, 외화예금 원금이 보전되는 금전신탁 등, 예금보호대상 금융상품으로 운용되는 확정기여형 퇴직연금 및 개인퇴직계좌 적립금 등	양도성예금증서(CD), 환매조건부채권(RP), 금융투자상품(수익증권, 뮤추얼펀드, MMF 등) 특정금전신탁 등 실적배당형, 신탁은행발행채권 등, 주택청약저축, 주택청약종합저축 등

(주) 보호금융상품에 대한 자세한 사항은 신한은행 홈페이지에 게시된 '2021년 보호 금융상품 등록부'를 참고

하시기 바랍니다.

## 9. 고객 개인정보 보호에 관한 사항

당사는 정부기관의 "개인정보보호 법률 및 시행령"과 금융당국의 "신용정보의 이용·보호에 관한 법률 및 시행령" 등의 정보보호 관련 법규를 엄격히 준수하고 있으며, 고객 정보 보호를 위해 내부통제절차에 의한 내부보안을 더욱 강화하고 자회사의 고객정보 관리에 대해 주기적인 종합점검하는 등 엄격하게 관리하고 있습니다. 또한, 내부 직원에 의한 정보 유출을 차단하기 위해 고객정보접근에 대한 통제절차와 보안강화 등의 노력을 기울여 고객 정보가 유출될 가능성을 최대한 차단하고 있습니다.

최근 3년간 당사 및 당사의 자회사에서는 개인정보 유출 사례가 없었습니다. 그러나,당사를 비롯한 금융권 회사들에 대한 고객 정보 유출 시도는 앞으로도 계속될 것으로전망되는 바, 향후 유사한 사고가 발생할 경우 당사의 평판이 저하될 가능성이 있으며, 고객정보 유출로 인한 사후 조치 관련 비용과 피해를 입은 고객에 대한 손해배상 가능성, 감독당국에 의한 과징금 부과, 영업정지와 같은 제재조치 등의 영향은 완전히 배제할 수 없습니다.

## 10. 녹색경영에 관한 사항

당사의 주요 종속회사인 신한은행은 「저탄소 녹색성장기본법」 제 42조 제5항에 따라 '온실가스·에너지 목표관리제' 관리 업체로 지정되어 온실가스 배출량을 매년 정부에 보고하고 있습니다. 최근 4개년도 온실가스 배출량 및 에너지 사용량은 다음과 같습니다.

\* 사업보고서 제출일 현재 2020년 온실가스 배출량 및 에너지 사용량 집계전입니다.  
해당 수치는 2021년 1분기보고서에 기재할 예정입니다.

구 분	2016년	2017년	2018년	2019년
온실가스(tCO2e)	83,246	81,650	79,880	75,866
에너지(TJ)	1,282	1,273	1,244	1,180

신한은행은 온실가스 배출 최소화 및 환경영향 저감을 위해 적극적으로 노력하고 있습니다. 2014년부터 정부의 온실가스 감축목표를 부여 받아 전행적으로 에너지 절감을 추진하고 있습니다. 본점 및 대형건물, 전국 영업점 대상LED조명교체, 노후 보일러 교체, 친환경데이터센터 운영, 냉난방 온도 준수등 에너지 절감을 위해 다양한 사업들을 진행해 왔으며 매년 정부의 온실가스 감축목표를 초과 달성해, 국가 온실가스 감축에 이바지 하고 있습니다. 적극적인 에너지 절감과 환경개선을 위해, 환경경영시스템 국제표준인 ISO14001:2015 을 2016년 획득하고, 핵심부서로 구성된 전사적인 환경 에너지 협의체를 분기별 운영하고 있습니다.

한편, 은행권 최초로 환경보고서를 2013년부터 자체 발간하여 홈페이지를 통해 공개하고 있으며, 에너지 사용량, 온실가스 및 환경오염물질 배출량 등 정량데이터와 환경경영 추진 전략과 시스템을 공개하고 있습니다.

또한, 2018년 10월에는 그룹차원의 친환경경영 비전인 「ECO Transformation 20·20」 을 선포하여 2030년까지 녹색산업에 20조원을 투자 및 지원하고, 온실가스 배출량을 20%까지 절감하는 탄소경영을 지속 추진할 예정입니다.

앞으로도 환경경영에 앞장서는 금융기관으로서 다양한 활동을 펼치고, 관련 정보를 사회책임보고서 및 환경보고서에 투명하게 공개함으로써 환경경영 대응력을 강화해 나갈 계획입니다.

# 11. 조건부자본증권의 전환·채무재조정 사유 등의 변동현황

## 가. 전환·채무재조정 사유의 변동 현황

### (1) 상각형조건부자본증권(신종자본증권) 상각 사유

당사가 「금융산업의 구조개선에 관한 법률」에 따라 부실금융기관으로 지정된 경우 전액 영구적으로 상각되며, 이에 따른 본 조건부자본증권의 상각은 채무불이행 또는 부도 사유로 간주되지 않습니다.

### (2) 부실금융기관의 정의 및 요건

금융기관이 채무초과, 지급불능 등 일정한 요건에 해당하는 경우 「금융산업의 구조개선에 관한 법률」에 따라 부실금융기관으로 지정되며, 부실금융기관은 다음 중 어느 하나에 해당하는 금융기관을 말합니다.

전환,채무 재조정 사유	발행 시 (2015.06.25)	제15기 3분기	제15기 4분기	제16기 1분기	제16기 2분기	제16기 3분기	제16기 4분기	제17기 1분기	제17기 2분기	제17기 3분기	제17기 4분기	제18기 1분기	제18기 2분기	제18기 3분기	제18기 4분기	제19기 1분기	제19기 2분기	제19기 3분기	제19기 4분기	제20기 1분기	비 고
부실금융기관 지정 시	해당사항 없음	해당사항 없음	해당사항 없음	해당사항 없음	해당사항 없음	해당사항 없음	해당사항 없음	해당사항 없음	해당사항 없음	해당사항 없음	해당사항 없음	해당사항 없음	해당사항 없음	해당사항 없음	해당사항 없음	해당사항 없음	해당사항 없음	해당사항 없음	해당사항 없음	해당사항 없음	상각형조건부 자본증권 (신종자본증권)
전환,채무 재조정 사유					제20기 2분기	제20기 3분기	제20기 4분기	비 고													
부실금융기관 지정 시					해당사항 없음	해당사항 없음	해당사항 없음	상각형조건부 자본증권 (신종자본증권)													

「금융산업의 구조개선에 관한 법률」 제2조 제2항

"부실금융기관"이란 다음 각 항목의 어느 하나에 해당하는 금융기관을 말한다.

1. 금융기관의 경영상태를 실제 조사한 결과 부채가 자산을 초과하는 금융기관이나 거액의 금융사고 또는 부실채권의 발생으로 부채가 자산을 초과하여 정상적인 경영이 어려울 것이 명백한 금융기관으로 금융위원회나 「예금자보호법」 제8조에 따른 예금보호위원회가 결정한 금융기관
2. 「예금자보호법」 제2조제4호에 따른 예금 등 채권의 지급이나 다른 금융기관으로 부터의 차입금 상황이 정지된 금융기관
3. 외부로부터의 지원이나 별도의 차입이 없이는 예금 등 채권의 지급이나 차입금의 상황이 어렵다고 금융위원회나 「예금자보호법」 제8조에 따른 예금보험위원회가 인정한 금융기관

금융당국은 부실금융기관의 지정 행위 이전에 부실 우려가 있는 금융기관을 우선적으로 선정하여 자산과 부채에 대한 실사를 실시할 수 있습니다. 구체적으로 금융지주회사 감독규정 43조에 의하면, 「금융산업의 구조개선에 관한 법률」 제2조 제2항에 따른 부실금융기관 결정을 위한 자산과 부채의 평가 및 산정 대상이 되는 금융지주회사는 다음 각호의 어느 하나에 해당합니다.

「금융지주회사 감독규정 제43조 (평가대상 금융지주회사)」

금융산업의구조개선에관한법률 제2조제2호의 규정에 따른 부실 금융기관 결정을 위한 자산과 부채의 평가 및 산정대상이 되는 금융지주회사는 다음 각 호의 어느 하나에 해당하는 금융지주회사로 한다.

1. 금융지주회사등의 거액의 금융사고 또는 거액여신의 부실화 등으로 금융지주회사 자산의 건전성이 크게 악화되어 감독원장이 부채가 자산을 초과할 우려가 있다고 판단하는 금융지주회사
2. 총자본비율 100분의 4 미만 또는 기본자본비율 100분의 3 미만 또는 보통주 자본비율 100분의 2.3 미만인 경우
3. 제35조의 규정에 의한 경영실태 평가 결과 감독원장이 정하는 평가부문의 평가등급이 5등급(위험)으로 판정된 금융지주회사

## 나. 관련 지표의 변동현황

### (1) 자본적정성 및 자산건전성 지표 추이

(단위: 십억원)

관련지표	2014년 말	발행 시 (2015.06.25)	15년 9월 말	15년 말	16년 3월 말	16년 6월 말	16년 9월 말	16년 말	17년 3월 말	17년 6월 말	17년 9월 말	17년 말	18년 3월 말	18년 6월 말	18년 9월 말	18년 말
총자본합계	25,937.9	26,805.5	27,475.0	27,216.4	28,028.1	28,769.8	29,060.2	29,786.5	29,526.2	30,249.9	31,449.8	30,713.5	31,238.0	32,369.9	34,113.9	33,993.1
기본자본계	22,174.4	23,106.5	23,745.0	23,194.2	23,914.8	24,365.0	24,512.4	26,210.4	26,660.3	27,400.2	28,324.6	27,672.9	28,228.0	29,288.3	30,844.6	30,677.9
보통주자본	20,678.9	21,812.5	22,449.8	21,882.8	22,733.0	23,184.8	23,584.4	25,325.1	25,860.1	26,746.0	27,408.4	26,756.5	27,481.3	28,390.1	28,990.1	28,696.3
위험가중자산	198,832.9	201,581.4	203,136.9	203,274.5	204,784.0	206,960.1	209,192.0	198,642.6	196,353.8	199,608.9	206,204.7	207,768.6	210,177.3	217,750.8	223,685.0	228,678.1
총자본비율	13.05%	13.30%	13.53%	13.39%	13.69%	13.90%	13.89%	15.00%	15.04%	15.15%	15.11%	14.78%	14.86%	14.87%	15.25%	14.87%
기본자본비율	11.15%	11.46%	11.69%	11.41%	11.66%	11.77%	11.72%	13.19%	13.56%	13.73%	13.60%	13.32%	13.43%	13.45%	13.79%	13.42%
보통주자본비율	10.40%	10.82%	11.05%	10.77%	11.10%	11.20%	11.27%	12.75%	13.17%	13.40%	13.16%	12.88%	13.08%	13.04%	12.96%	12.55%
고정이하여신비율	1.15%	1.00%	0.95%	0.88%	0.94%	0.88%	0.87%	0.74%	0.77%	0.72%	0.64%	0.63%	0.65%	0.60%	0.56%	0.54%
대손충당금적립률	168.88%	184.21%	187.92%	191.22%	186.06%	197.00%	199.55%	125.99%	118.74%	120.55%	127.40%	135.15%	163.60%	164.79%	171.17%	170.40%

관련지표	19년 3월 말	19년 6월 말	19년 9월 말	19년 말	20년 3월 말	20년 6월 말	20년 9월 말	20년 말
총자본합계	33,224.2	35,001.1	36,261.2	35,714.6	36,822.0	37,800.9	40,148.3	39,709.1
기본자본계	30,016.1	31,514.7	32,261.8	31,699.8	32,987.4	33,943.5	36,666.3	36,267.2
보통주자본	27,853.4	28,404.4	29,169.5	28,561.6	29,680.9	30,637.3	33,015.4	32,461.9
위험가중자산	236,902.9	245,505.1	255,847.8	256,891.7	261,849.0	268,751.3	251,843.5	252,321.4
총자본비율	14.02%	14.26%	14.17%	13.90%	14.06%	14.07%	15.94%	15.74%
기본자본비율	12.67%	12.84%	12.61%	12.34%	12.60%	12.63%	14.56%	14.37%
보통주자본비율	11.76%	11.57%	11.40%	11.12%	11.34%	11.40%	13.11%	12.87%
고정이하여신비율	0.55%	0.60%	0.62%	0.56%	0.57%	0.55%	0.52%	0.53%
대손충당금적립률	164.70%	151.75%	144.20%	148.29%	144.26%	152.31%	159.23%	162.95%

(주1) 발행 시 현황은 2015년 6월말 기준임.

(주2) 대출채권 구성 현황 및 상각 등에 관한 정보는 II. 사업의 내용 6. 그 밖에 투자사결정에 필요한 사항, III. 연결재무제표 주석 4. 금융상품 위험 관리 참조

(주3) 2016년 말부터 대손충당금적립률은 대손준비금 제외 기준임.

### (2) 부실금융기관 평가대상 가능성 분석

#### (가) 자산 및 부채 현황

(단위: 십억원)

구분	14년 말	발행 시	15년 9월	15년 말	16년 3월	16년 6월	16년 9월	16년 말	17년 3월	17년 6월	17년 9월	17년 말	18년 3월	18년 6월	18년 9월	18년 말	19년 3월	19년 6월	19년 9월	19년 말
----	-------	------	--------	-------	--------	--------	--------	-------	--------	--------	--------	-------	--------	--------	--------	-------	--------	--------	--------	-------

	(2015.06.25)	말	말	말	말	말	말	말	말	말	말	말	말	말	말	말	말	말	말	
자산	338,021,8	359,427.2	365,500.0	370,539.6	378,547.0	390,285.3	398,990.2	395,680.3	404,996.0	413,910.9	429,792.7	426,307.0	433,688.1	453,282.0	426,889.4	<b>459,600.5</b>	<b>513,865.4</b>	530,150.1	545,898.0	552,419.6
부채	307,506.9	328,418.7	333,825.4	338,730.0	347,590.0	358,847.1	367,445.9	363,935.3	373,067.8	381,221.9	396,104.9	392,603.4	400,533.8	418,983.1	392,863.2	<b>422,949.1</b>	<b>475,271.0</b>	489,413.2	504,200.9	510,489.2
자본	30,514.9	31,008.5	31,674.6	31,809.6	30,957.0	31,438.2	31,544.3	31,745.0	31,928.2	32,689.0	33,687.8	33,703.6	33,154.3	34,298.9	36,016.5	<b>36,651.4</b>	<b>38,594.4</b>	40,736.9	41,697.1	41,930.4

구분	20년 3월 말	20년 6월 말	20년 9월 말	20년 말
자산	578,098	578,351	591,835	605,234.1
부채	536,156	535,394	545,905	558,877.2
자본	41,942	42,957	45,930	46,356.9

(나) 자본비율

- 손실규모에 대한 BIS 비율 민감도

(단위: 십억원)

구분	BIS비율 1%p 하락	BIS비율 2%p 하락	BIS비율 3%p 하락
2018년 말	2,286.8	4,573.6	6,860.3
2019년 말	2,568.9	5,137.8	7,706.7
2020년 말	2,523.2	5,046.4	7,569.6

- 금융지주회사 감독규정 제 43조에 따른 자본여력

(단위: 십억원)

구분	2020년 12월 말 (A)	제 43조 기준 (B)	자본여력 비율 (C=A-B)	자본여력 (D=C*위험가중자산)
총자본비율	15.74%	4.00%	11.74%	29,616.2
기본자본비율	14.37%	3.00%	11.37%	28,697.6
보통주자본비율	12.87%	2.30%	10.57%	26,658.5

(다) 경영실태평가 등급

당사는 금융지주회사 감독규정 제35조에 의한 경영실태평가에서 현재까지 각 부문별 및 종합평가 등급으로 5등급(위험)을 받은 사실이 없습니다.

## 12. 합병등에 관한 사항

### 가. 포괄적 주식교환(오렌지라이프생명보험)

(1) 개요

당사는 2019년 이사회('19.11.14.)에서 경영효율성 제고 및 그룹 시너지 창출을위하여 오렌지라이프생명보험(주) 회사와의 주식교환 계약을 체결하기로 결의하였습니다. 오렌지라이프생명보험(주)은 주식교환 계약 체결의 승인을 위하여 2020년 1월 10일 임시주주총회가 개최되었고, 주식교환 계약서 체결은 원안대로 승인되었으며, 2020년 1월 28일 주식교환이 이루어졌습니다. 동 포괄적 주식교환과 관련된 주요 내용은 다음과 같습니다.

완전모회사가 되는 회사	상호	주식회사 신한금융지주회사
	소재지	서울특별시 중구 세종대로9길 20 태평로2가

	대표이사	조용병
	법인가분	유가증권시장 상장법인
완전자회사가 되는 회사	상호	오렌지라이프생명보험 주식회사
	소재지	서울특별시 중구 세종대로7길 37 (순화동, 오렌지센터)
	대표이사	정문국
	법인가분	유가증권시장 상장법인 (2020.02.14 상장폐지됨)

(2) 일정

본 주식교환은 금융지주회사법 제62조의2, 자본시장법 제165조의4, 동법 시행령 제176조의6 및 상법 제360조의2 내지 제360조의14 등에 의거하여 진행되었습니다.

구분		신한금융지주	오렌지라이프
이사회 결의일		2019.11.14 (주식교환계약 체결 승인 등)	2019.11.14 (주식교환계약 체결 승인 등)
주주명부 기준일 및 폐쇄 공고		2019.11.14 (상법 360조10조에 따라 소규모 주식교환 반대의사 제출 가능한주주 확정 기준일 등 공고)	2019.11.14 (임시주주총회 소집을 위한 주주확정 기준일 등 공고)
주식 교환 계약일		2019.11.19	2019.11.19
주주 확정일		2019.11.25 (소규모주식교환 반대의사 제출 가능한 주주 확정 기준일)	2019.11.29 (임시주주총회 소집을 위한 주주확정 기준일)
소규모 주식교환 공고 또는 통지		2019.11.26	-
주주명부 폐쇄기간	시작일	2019.11.26	2019.11.30
	종료일	2019.11.29	2019.12.02
소규모 주식교환 반대의사 통지 접수기간	시작일	2019.11.26	-
	종료일	2019.12.03	-
주식교환 반대의사 통지 접수기간	시작일	-	2019.11.14
	종료일	-	2020.01.09
주식교환 승인을 위한 이사회결의일 또는 주주총회일		2019.11.14 (주식교환계약 승인 이사회)	2020.01.10 (임시주주총회)
주식매수청구권 행사 기간	시작일	-	2020.01.10
	종료일	-	2020.01.20
완전자회사가 되는 회사의 구주권제출 및 주권실효통지·공고일		-	2020.01.21
주식매수청구대금 지급일		-	2020.01.23
구주권 제출기간 종료일		-	2020.01.27
주식교환을 할 날		2020.01.28	2020.01.28
오렌지라이프의 매매거래정지 기간	시작일	-	2020.01.22
	종료일		2020.02.13
신주 상장 및		2020.02.14	2020.02.14



주1) 신한금융지주의 경우 상법 제360조의 10의 소규모 주식교환에 따라 주식교환 승인을 위한 주주총회를 갈음하는 이사회 및 주식교환계약 체결을 승인하는 이사회를 2019년 11월 14일에 동시에 진행하였습니다.

주2) 본 소규모 주식교환의 반대의사통지 접수기간(2019년 11월 26일 ~ 2019년 12월 03일)이 본 공시서류 제출일 전에 만료되었으며, 동 기간 동안에 접수된 주식교환 반대의사통지가 발행주식총수의 100분의 20 이내이므로 소규모 주식교환 절차로 진행됩니다. (상법 제360조의 10 제4항 및 제5항, 금융지주회사법 제62조의 2).

주3) 오렌지라이프의 경우 2019년 11월 29일(2019년 11월 30일 0시)을 기준일로 설정하여 2019년 11월 30일부터 주주명부가 폐쇄되었으므로, 장내거래의 경우 2019년 11월 27일까지 매수계약이 체결되고 2019년 11월 29일까지 대금이 결제되었고 주식을 취득한 주주에 한하여 2020년 1월 10일 주주총회에서 의결권이 부여되었습니다.

주4) 본 주식교환은 금융지주회사법 제62조의2에 따라 상법에 따른 일부 절차를 단축하여 진행하는 바, 가령 금융지주회사법 제62조의2 제2항에 따라 오렌지라이프의 반대주주의 주식매수청구권 행사는 주주총회의 결의일로부터 10일 이내로 하며, 구 주권제출 및 주권실효 통지·공고예정일은 주식교환일 5일 전까지로 단축할 수 있습니다.

### (3) 주식교환전·후의 대주주의 지분변동

구분	교환전		교환후	
	신한금융지주	오렌지라이프	신한금융지주	오렌지라이프
최대주주	국민연금공단	신한금융지주	국민연금공단	신한금융지주
최대주주 소유주식수	47,063,799 주	48,500,000 주	47,094,821 주	82,000,000 주
최대주주 지분율	9.92%	59.15%	9.76%	100%

주1) 교환전, 교환후의 신한금융지주 및 오렌지라이프의 주식은 모두 기명식 보통주식입니다.

주2) 교환후 신한금융지주에 대한 최대주주의 소유주식수 및 지분율은 국민연금공단이 2020년 02월 07일 공시한 '주식 등의 대량보유상황보고서' 기준임

### (4) 주식교환의 배경

신한금융지주는 2019년 2월 1일 오렌지라이프를 자회사로 편입한 이후 그룹사간 협업을 통한 시너지 강화를 추진해왔습니다. 신한금융지주는 본 주식교환을 통해 관련 법령이 허용하는 절차와 방법으로 오렌지라이프를 완전자회사로 전환함으로써, 오렌지라이프의 보다 안정적이고 효율적인 경영체계를 확립하고 그룹 시너지를 강화하여 주주가치 증대에 기여하고자 합니다.

### (5) 주식교환비율

비율 또는 가액	(주)신한금융지주회사 : 오렌지라이프생명보험(주) = 1 : 0.6601483
외부평가기관	해당사항 없음

주1) 자본시장법 시행령 제176조의6 제3항에 의하여 본건 주식교환에 대해서는 교환가액의 적정성에 대한 외부평가기관의 평가가 요구되지 않습니다.

### (6) 주식매수청구권 행사 내역

- 신한금융지주

상법 제360조의10의 규정에 의거하여 소규모 주식교환 절차에 따라 진행되므로 (주)신한금융지주의 주주에게는 주식매수청구권이 부여되지 않습니다.

- 오렌지라이프

매수청구가격	매수청구기간	매수청구주식수	매수청구대금	매수일자	매수자금원천
28,235원	2020.01.10~2020.01.20	8,357,978주	235,987,508,830원	2020.01.23	자체자금

주) 상기 매수청구대금은 주식매수청구 주식수(8,357,978주)에 오렌지라이프의 매수제시가격(28,235원)을 곱한 금액으로 산정하였습니다.

(7) 주식교환전후의 재무사항 비교표 (2019년 3분기 기준)

[신한금융지주]

(단위: 백만원)

과 목	교환 전	교환 후	증감
자 산			
I. 현금 및 상각후원가측정 예치금	3,244	3,244	
II. 현금 및 예치금	-	-	
III. 당기손익-공정가치측정 금융자산	1,263,120	1,263,120	
IV. 단기매매금융자산	-	-	
V. 파생상품자산	29,316	29,316	
VI. 상각후원가측정 대출채권	1,557,364	1,557,364	
VII. 대출채권	-	-	
VIII. 유형자산	4,624	4,624	
IX. 무형자산	5,549	5,549	
X. 종속기업에 대한 투자자산	28,980,275	29,938,649	+958,374
XI. 이연법인세자산	6,094	6,094	
XII. 기타자산	508,457	508,457	
자산 총계	32,358,043	33,316,417	+958,374
부 채			
I. 파생상품부채	24,171	24,171	
II. 차입부채	5,000	5,000	
III. 사채	9,229,034	9,229,034	
IV. 확정급여부채	6,367	6,367	
V. 기타부채	554,398	554,398	
부채 총계	9,818,970	9,818,970	
자 본			
I. 자본금	2,732,463	2,773,628	+41,165
II. 신종자본증권	1,731,235	2,046,852	

III. 자본잉여금	10,155,223	10,156,816	+317,210
IV. 자본조정	-600,000	0	+600,000
V. 기타포괄손익누계액	-6,918	-6,918	
VI. 이익잉여금	8,527,070	8,527,070	
자본 총계	22,539,073	23,497,447	+958,374
부채와 자본 총계	32,358,043	33,316,417	+958,374

주1) 교환전 재무상태표는 2019년 3분기 별도재무상태표상 수치입니다.

주2) 교환후 재무상태표는 교환으로 인해 매출된 자기주식 및 신주 발행분과 당사가 보유하게 되는 오렌지라이프 지분증가분만 고려한 것으로서 현재 시점에서 예측이 어려운 부분은 반영되어 있지 않습니다.

주3) 당사 발행주식의 주당 공정가액(주식교환일의 공정가치)은 주식교환비율 산정 주가(43,336원)로 가정하였습니다.

주4) 위 내용은 개략적으로 작성된 자료로서 기업회계기준에 따라 작성한 교환 이후의 실제 재무상태표와 차이가 있을 수 있습니다. 최근 기준의 실제 재무상태표는 당사가 공시하는 감사보고서 및 검토보고서를 참고하시기 바랍니다.

[오렌지라이프]

(단위: 백만원)

구분	교환 전	교환 후	증감
자 산			
I. 현금및상각후원가측정예치금	550,145	314,157	-235,988
II. 현금및예치금	-	-	
III. 당기손익공정가치측정금융자산	1,601,566	1,601,566	
IV. 당기손익인식금융자산	-	-	
V. 기타포괄손익공정가치측정금융자산	11,597,733	11,597,733	
VI. 매도가능금융자산	-	-	
VII. 상각후원가측정유가증권	10,116,839	10,116,839	
VIII. 만기보유금융자산	-	-	
IX. 상각후원가측정대출채권및수취채권	2,984,198	2,984,198	
X. 대출채권및수취채권	-	-	
XI. 파생상품자산	3,740	3,740	
XII. 유형자산	8,887	8,887	
XIII. 무형자산	47,168	47,168	
XIV. 사용권자산	51,277	51,277	
XV. 미상각신계약비	505,650	505,650	
XVI. 당기법인세자산	25,712	25,712	
XVII. 기타자산	45,823	45,823	
XVIII. 특별계정자산	5,158,763	5,158,763	
자 산 총 계	32,697,502	32,461,514	-235,988
부 채			

I. 보험계약부채	23,418,555	23,418,555	
II. 계약자지분조정	77,142	77,142	
III. 당기손익인식 금융부채	-	-	
IV. 파생상품부채	21,030	21,030	
V. 리스부채	47,363	47,363	
VI. 이연법인세부채	397,646	397,646	
VII. 미지급법인세	4,657	4,657	
VIII. 기타부채	250,789	250,789	
IX. 특별계정부채	5,205,770	5,205,770	
부 채 총 계	29,422,953	29,422,953	
자 본			
I. 자본금	82,000	82,000	
II. 자본잉여금	488,592	488,592	
III. 기타포괄손익누계액	771,701	771,701	
IV. 자본조정	-50,000	-285,988	-235,988
V. 이익잉여금	1,982,256	1,982,256	
자 본 총 계	3,274,549	3,038,561	-235,988
부 채 와 자 본 총 계	32,697,502	32,461,514	-235,988

주1) 교환전 재무상태표는 2019년 3분기 별도재무상태표상 수치입니다.

주2) 교환후 재무상태표는 주식매수청구권 행사내역(235,987,508,830원)을 자기주식의 취득으로 처리하여 반영하였으며, 실제 회계처리와 차이가 있을 수 있습니다.

주3) 주식매수청구권 행사내역(235,987,508,830원)은 주식매수청구 주식수에 오렌지라이프의 매수제시가격을 곱한 금액으로 산정하였습니다.

주4) 주식의 포괄적 교환은 합병과는 달리, 주식교환 이후에도 대상회사가 소멸하지 않고 그대로 존재하게 됩니다.

주5) 위 내용은 개략적으로 작성된 자료로서 기업회계기준에 따라 작성한 교환이후의 실제 재무상태표와 차이가 있을 수 있습니다. 최근 기준의 실제 재무상태표는 당사가 공시하는 감사보고서 및 검토보고서를 참고하시기 바랍니다.

## 8) 기 타

기타 주식교환 관련하여 2019년 11월 14일 공시한 「주요사항보고서(주식교환 결정)」 및 2020년 1월 29일 공시한 「증권발행실적보고서(합병 등)」 를 참조하시기 바랍니다.

### 가. 포괄적 주식교환(네오플렉스)

#### (1) 개요

당사는 2020년 11월 13일 이사회에서 경영효율성 제고 및 그룹 시너지 창출을 위하여 주식회사 네오플렉스(이하 네오플렉스)와의 주식교환 계약을 체결하기로 결의하였습니다. 주식교환 계약서 체결은 원안대로 승인되었으며, 2020년 12월 30일 주식교환이 이루어졌습니다. 동 포괄적 주식교환과 관련된 주요 내용은 다음과 같습니다.

완전모회사가 되는 회사	상 호	주식회사 신한금융지주회사
	소 재 지	서울특별시 중구 세종대로9길 20 태평로2가

	대표이사	조용병
	법인구분	유가증권시장 상장법인
완전자회사가 되는 회사	상호	주식회사 네오플렉스
	소재지	서울특별시 강남구 테헤란로 534, 18층
	대표이사	이동현
	법인구분	비상장법인

## (2) 일정

본 주식교환은 금융지주회사법 제62조의2, 자본시장과 금융투자업에 관한 법률 제165조의4, 동법 시행령 제176조의6 및 상법 제360조의2 내지 제360조의14 등에 의거하여 진행되었습니다.

구분		신한금융지주	네오플렉스
이사회 결의일		2020.11.13	2020.11.13
주주명부 기준일 및 폐쇄 공고		2020.11.13	2020.11.13
주식 교환 계약일		2020.11.23	2020.11.23
주주 확정일		2020.11.24	2020.11.24
소규모 주식교환 공고 또는 통지		2020.11.25	-
주주명부 폐쇄기간	시작일	-	-
	종료일	-	-
소규모 주식교환 반대의사 통지 접수기간	시작일	2020.11.25	-
	종료일	2020.12.02	-
간이주식교환 공고 또는 통지		-	2020.11.30
간이주식교환 반대의사 통지 접수기간	시작일	-	2020.11.30
	종료일	-	2020.12.17
주식교환 승인 주주총회 갈음 이사회		-	2020.12.18
주식매수청구권 행사 기 간	시작일	-	2020.12.18
	종료일	-	2020.12.28
완전자회사가 되는 회사의 구주권제출 및 주권실효통지·공고예정일		-	2020.12.21
주식매수청구대금 지급 예정일		-	2020.12.29
구주권 제출기간 종료 예정일		-	2020.12.29
주식교환을 할 날		2020.12.30	2020.12.30
주식교환 등기 예정일		2021.01.04	-
신주 상장신청 예정일		2021.01.14	-
신주 상장 예정일		2021.01.21	-

주1) 신한금융지주의 경우 상법 제360조의 10의 소규모 주식교환에 따라 주식교환 승인을 위한 주주총회를 갈음하는 이사회 및 주식교환계약 체결을 승인하는 이사회를 2020년 11월 13일에 동시에 진행하였습니다.

## (3) 주식교환전·후의 대주주의 지분변동

구분	교환전		교환후	
	신한금융지주	네오플렉스	신한금융지주	네오플렉스
최대주주	국민연금공단	신한금융지주	국민연금공단	신한금융지주
최대주주 소유주식수	50,803,204주	24,413,230주	50,803,204주	25,227,445주
최대주주 지분율	9.84%	96.77%	9.83%	100.00%

주1) 교환 전, 교환 후의 신한금융지주 및 네오플렉스의 주식은 모두 기명식 보통주식입니다

주2) 교환 후 신한금융지주에 대한 최대주주의 지분율은 본 공시서류 제출일 현재 가장 최근 일에 공시된 신한금융지주와 네오플렉스의 교환전 보유 주식수를 기준으로 계산하였습니다.

주3) 상기 지분율은 국민연금공단이 네오플렉스 주식을 미보유하고 있다는 가정 하에 산출된 지분율이며, 실제 국민연금공단의 네오플렉스 주식 보유 상황에 따라 교환 후 지분율은 변동될 수 있습니다.

#### (4) 주식교환의 배경

신한금융지주는 2020년 9월 29일 네오플렉스를 자회사로 편입한 이후 그룹사간 협업을 통한 시너지 강화를 추진해왔습니다. 신한금융지주는 본 주식교환을 통해 관련 법령이 허용하는 절차와 방법으로 네오플렉스를 완전자회사로 전환함으로써, 네오플렉스의 보다 안정적이고 효율적인 경영체계를 확립하고 그룹 시너지를 강화하여 주주가치 증대에 기여하고자 합니다

#### (5) 주식교환비율

비율 또는 가액	(주)신한금융지주회사 : (주)네오플렉스 = 1 : 0.0893119
외부평가기관	회계법인 서본

주1) 자본시장과 금융투자업에 관한 법률 시행령 176조의6 제3항에 따라 본 건 주식교환 시 교환가액 및 교환비율의 적정성에 대하여 외부평가를 실시하였습니다.

#### (6) 주식매수청구권 행사 내역

##### - 신한금융지주

상법 제360조의10의 규정에 의거하여 소규모 주식교환 절차에 따라 진행되므로 (주)신한금융지주의 주주에게는 주식매수청구권이 부여되지 않습니다.

##### - 네오플렉스

매수청구가격	매수청구기간	매수청구주식수	매수청구대금	매수일자	매수자금원천
2,881원	2020.12.18 ~ 2020.12.28	19,653주	56,620,293원	2020.12.29	자체자금

주)상기 매수청구대금은 네오플렉스가 제시한 매수청구가격(2,881원)을 기준으로 산정하였습니다.

#### (7) 주식교환전후의 재무사항 비교표 (2020년 3분기 기준)

[신한금융지주]

(단위: 백만원)

과 목	교환 전	교환 후	증감
자 산			
I. 현금및상각후원가측정예치금	750,021	750,021	
II. 당기손익-공정가치측정금융자산	1,235,397	1,235,397	
III. 파생상품자산	24,352	24,352	
IV. 상각후원가측정금융자산	3,592,243	3,592,243	
V. 유형자산	4,090	4,090	
VI. 무형자산	5,576	5,576	
VII. 종속기업에 대한 투자자산	29,968,054	29,970,400	+2,346
VIII. 이연법인세자산	-	-	
IX. 기타자산	487,557	487,557	
자산 총계	36,067,290	36,069,636	+2,346
부 채			
I. 파생상품부채	17,687	17,687	
II. 차입부채	290,000	290,000	
III. 사채	10,114,990	10,114,990	
IV. 확정급여부채	5,406	5,406	
V. 기타부채	532,816	532,816	
부채 총계	10,960,899	10,960,899	
자 본			
I. 자본금	2,969,277	2,971,623	+364
II. 신종자본증권	2,179,934	2,179,934	
III. 자본잉여금	11,349,464	11,351,446	+1,982
IV. 자본조정	-45,718	-45,718	
V. 기타포괄손익누계액	-7,512	-7,512	
VI. 이익잉여금	8,660,946	8,660,946	
자본 총계	25,106,391	25,108,737	+2,346
부채와 자본 총계	36,067,290	36,069,636	+2,346

주1) 교환 전 재무상태표는 2020년 3분기 별도재무상태표상 수치입니다.

주2) 교환 후 재무상태표는 교환으로 인한 신주 발행분과 당사가 보유하게 되는 네오플렉스 지분증가분만 고려한 것으로서 현재 시점에서 예측이 어려운 부분은 반영되어 있지 않습니다.

주3) 당사 발행주식의 주당 공정가액(주식교환일의 공정가치)은 주식교환비율 산정 주가 (32,261원)로 가정하였습니다.

주4) 위 내용은 개략적으로 작성된 자료로서 기업회계기준에 따라 작성한 교환 이후의 실제 재무상태표와 차이가 있을 수 있습니다.

구분	교환 전	교환 후	증감
자산			
I. 유동자산	4,971,706,424	4,915,086,131	-56,620,293
1. 현금및현금성자산	173,745,077	117,124,784	-56,620,293
2. 기타채권	4,767,564,307	4,767,564,307	
3. 기타유동자산	30,397,040	30,397,040	
II. 비유동자산	69,122,936,446	69,122,936,446	
1. 장기금융상품	5,000,000	5,000,000	
2. 장기투자증권	553,066,018	553,066,018	
3. 장기기타채권	11,035,371,982	11,035,371,982	
4. 지분법적용투자자산	53,975,971,246	53,975,971,246	
5. 유형자산	900,350,763	900,350,763	
6. 무형자산	462,000,000	462,000,000	
7. 이연법인세자산	2,191,176,437	2,191,176,437	
자산총계	74,094,642,870	74,038,022,577	-56,620,293
부채			
I. 유동부채	12,423,230,325	12,423,230,325	
1. 단기차입금	9,000,000,000	9,000,000,000	
2. 기타채무	684,814,619	684,814,619	
3. 유동리스부채	616,708,602	616,708,602	
4. 당기법인세부채	-	-	
5. 기타유동부채	2,121,707,104	2,121,707,104	
6. 총당부채	-	-	
II. 비유동부채	1,041,734,531	1,041,734,531	
1. 순확정급여부채	847,398,639	847,398,639	
2. 비유동리스부채	194,335,892	194,335,892	
부채총계	13,464,964,856	13,464,964,856	
자본			
I. 자본금	25,227,445,000	25,227,445,000	
II. 자본잉여금	8,103,118,550	8,103,118,550	
III. 기타자본항목	(10,017,550,126)	(10,074,170,419)	-56,620,293
IV. 기타포괄손익누계액	-	-	
V. 이익잉여금	37,316,664,590	37,316,664,590	
자본총계	60,629,678,014	60,573,057,721	-56,620,293
부채와자본총계	74,094,642,870	74,038,022,577	-56,620,293



- 주1) 교환 전 재무상태표는 2020년 3분기 별도재무상태표상 수치입니다.
- 주2) 교환 후 재무상태표는 주식매수청구권 행사내역을 자기주식의 취득으로 처리하여 반영하였으며, 실제 회계처리와 차이가 있을 수 있습니다.
- 주3) 주식의 포괄적 교환은 합병과는 달리, 주식교환 이후에도 대상회사가 소멸하지 않고 그대로 존재하게 됩니다.
- 주4) 위 내용은 개략적으로 작성된 자료로서 기업회계기준에 따라 작성한 교환이후의 실제 재무상태표와 차이가 있을 수 있습니다.

## 【 전문가의 확인 】

### 1. 전문가의 확인

해당사항 없습니다.

### 2. 전문가와의 이해관계

해당사항 없습니다.